

**POLUGODIŠNJI IZVJEŠTAJ O IZVRŠENJU  
DRŽAVNOG PRORAČUNA REPUBLIKE HRVATSKE  
ZA PRVO POLUGODIŠTE 2013. GODINE**

## S A D R Ź A J

	str.
<b>1. Opći dio Državnog proračuna Republike Hrvatske za prvo polugodište 2013. godine</b>	
○ Sažetak A. Računa prihoda i rashoda i B. Računa financiranja za prvo polugodište 2013. godine	3
○ A. Račun prihoda i rashoda za prvo polugodište 2013. godine	5
○ B. Račun financiranja za prvo polugodište 2013. godine	12
○ Račun financiranja za prvo polugodište 2013. godine – analitika	15
<b>2. Posebni dio Državnog proračuna Republike Hrvatske za prvo polugodište 2013. godine po proračunskim korisnicima</b>	
○ Organizacijska klasifikacija	20
○ Ekonomska klasifikacija	25
○ Programska klasifikacija (programi, aktivnosti i projekti)	132
<b>3. Izvještaj o zaduživanju na domaćem i stranom tržištu novca i kapitala u prvom polugodištu 2013. godine</b>	420
<b>4. Izvještaj o korištenju proračunske zalihe u prvom polugodištu 2013. godine</b>	433
<b>5. Izvještaj o danim državnim jamstvima i izdacima po državnim jamstvima u prvom polugodištu 2013. godine</b>	435
<b>6. Obrazloženje makroekonomskih pokazatelja u prvom polugodištu 2013. godine</b>	443
<b>7. Obrazloženje ostvarenja prihoda i primitaka, rashoda i izdataka Državnog proračuna Republike Hrvatske u prvom polugodištu 2013. godine</b>	448
<b>8. Deficit općeg proračuna u prvom polugodištu 2013. godine</b>	464
<b>9. Izvršenje financijskih planova izvanproračunskih korisnika u prvom polugodištu 2013. godine</b>	467
<b>10. Obrazloženje ostvarenja prihoda i primitaka, rashoda i izdataka izvanproračunskih korisnika u prvom polugodištu 2013. godine</b>	509

**OPĆI DIO DRŽAVNOG PRORAČUNA  
REPUBLIKE HRVATSKE ZA PRVO POLUGODIŠTE 2013. GODINE**

**SAŽETAK**

**A. RAČUNA PRIHODA I RASHODA I**

**B. RAČUNA FINANCIRANJA**

Izveštaj o izvršenju Državnog proračuna Republike Hrvatske za prvo polugodište 2013. godine

I. OPĆI DIO

Državni proračun Republike Hrvatske za 2013. godinu (Narodne novine, broj 139/12 i 53/13) ostvaren je u prvom polugodištu 2013. godine, kako slijedi:

A. RAČUN PRIHODA I RASHODA

BROJČANA OZNAKA I NAZIV		IZVRŠENJE 1.-6.2012.	IZVORNI PLAN 2013.	TEKUĆI PLAN 2013.	IZVRŠENJE 1.-6.2013.	INDEKS
1		2	3	4	5	6=5/4*100
6	PRIHODI POSLOVANJA	52.904.758.847,87	113.109.794.160	113.109.794.160	52.170.939.277,35	46,12
7	PRIHODI OD PRODAJE NEFINANCIJSKE IMOVINE	135.650.599,77	289.758.148	289.758.148	128.057.854,81	44,19
3	RASHODI POSLOVANJA	58.552.137.747,90	121.451.511.537	121.450.156.502	63.200.781.257,77	52,04
4	RASHODI ZA NABAVU NEFINANCIJSKE IMOVINE	308.905.445,36	2.194.966.274	2.196.321.309	530.501.667,84	24,15
	RAZLIKA - VIŠAK / MANJAK	-5.820.633.745,62	-10.246.925.503	-10.246.925.503	-11.432.285.793,45	111,57

B. RAČUN FINANCIRANJA

BROJČANA OZNAKA I NAZIV		IZVRŠENJE 1.-6.2012.	IZVORNI PLAN 2013.	TEKUĆI PLAN 2013.	IZVRŠENJE 1.-6.2013.	INDEKS
1		2	3	4	5	6=5/4*100
8	PRIMICI OD FINANCIJSKE IMOVINE I ZADUŽIVANJA	15.341.268.629,27	29.364.065.365	29.364.065.365	21.584.851.473,20	73,51
5	IZDACI ZA FINANCIJSKU IMOVINU I OTPLATE ZAJMOVA	8.974.844.742,53	19.117.139.862	19.117.139.862	6.683.762.033,67	34,96
	NOVČANA SREDSTVA NA POČETKU FISKALNE GODINE					
	PROMJENA U STANJU DEPOZITA	-545.790.141,12			-3.468.803.646,08	
	NETO FINANCIRANJE	5.820.633.745,62	10.246.925.503	10.246.925.503	11.432.285.793,45	111,57
	VIŠAK / MANJAK + NETO FINANCIRANJE	0,00	0	0	0,00	

Prihodi i rashodi, te primici i izdaci po ekonomskoj klasifikaciji utvrđeni u Računu prihoda i rashoda i Računu financiranja ostvareni su u prvom polugodištu 2013. godine kako slijedi:

**A. RAČUN PRIHODA I RASHODA  
ZA PRVO POLUGODIŠTE 2013. GODINE**

**A. RAČUN PRIHODA I RASHODA  
PRIHODI POSLOVANJA**

BROJČANA OZNAKA I NAZIV		IZVRŠENJE	IZVORNI PLAN	TEKUĆI PLAN	IZVRŠENJE	INDEKS	INDEKS
		1.-6.2012.	2013.	2013.	1.-6.2013.	6=5/2*100	7=5/4*100
1		2	3	4	5		
<b>6</b>	<b>PRIHODI POSLOVANJA</b>	<b>52.904.758.847,87</b>	<b>113.109.794.160</b>	<b>113.109.794.160</b>	<b>52.170.939.277,35</b>	<b>98,61</b>	<b>46,12</b>
<b>61</b>	<b>Prihodi od poreza</b>	<b>30.331.425.404,13</b>	<b>66.216.969.858</b>	<b>66.216.969.858</b>	<b>30.449.840.403,00</b>	<b>100,39</b>	<b>45,98</b>
<b>611</b>	<b>Porez i prizrež na dohodak</b>	<b>534.995.735,40</b>	<b>1.243.958.918</b>	<b>1.243.958.918</b>	<b>554.225.248,58</b>	<b>103,59</b>	<b>44,55</b>
6111	Porez i prizrež na dohodak od nesamostalnog rada	807.649.236,20			787.339.552,03	97,49	
6112	Porez i prizrež na dohodak od samostalnih djelatnosti	61.000.828,65			59.219.023,97	97,08	
6113	Porez i prizrež na dohodak od imovine i imovinskih prava	13.546.130,67			15.071.601,47	111,26	
6114	Porez i prizrež na dohodak od kapitala	13.964.699,64			21.768.681,50	155,88	
6115	Porez i prizrež na dohodak po godišnjoj prijavi	63.584.175,94			72.302.305,14	113,71	
6116	Porez i prizrež na dohodak utvrđen u postupku nadzora za prethodne godine	2.046.048,39			3.407.727,19	166,55	
6117	Povrat poreza i prizreža na dohodak po godišnjoj prijavi	-426.795.384,09			-404.901.630,67	94,87	
6119	Povrat više ostavrenog poreza na dohodak za decentralizirane funkcije				17.987,95		
<b>612</b>	<b>Porez na dobit</b>	<b>4.372.206.274,66</b>	<b>7.282.736.972</b>	<b>7.282.736.972</b>	<b>2.885.621.931,18</b>	<b>66,00</b>	<b>39,62</b>
6121	Porez na dobit od poduzetnika	4.218.952.517,13			2.725.310.779,28	64,60	
6122	Porez na dobit po odbitku na naknade za korištenje prava i za usluge	45.769.262,72			47.512.530,69	103,81	
6123	Porez na dobit po odbitku na kamate, dividende i udjele u dobiti	107.484.494,81			112.798.621,21	104,94	
<b>613</b>	<b>Porezi na imovinu</b>	<b>194.760.122,79</b>	<b>396.344.106</b>	<b>396.344.106</b>	<b>234.915.520,61</b>	<b>120,62</b>	<b>59,27</b>
6134	Povremeni porezi na imovinu	194.760.122,79			234.915.520,61	120,62	
<b>614</b>	<b>Porezi na robu i usluge</b>	<b>24.355.474.910,59</b>	<b>56.148.268.846</b>	<b>56.148.268.846</b>	<b>25.838.430.606,57</b>	<b>106,09</b>	<b>46,02</b>
6141	Porez na dodanu vrijednost	18.784.565.634,77			20.201.531.754,38	107,54	
6142	Porez na promet	62.223.592,37			63.320.224,44	101,76	
6143	Posebni porezi i trošarine	4.936.318.805,16			4.981.811.516,41	100,92	
	Poseban porez na osobne automobile, ostala motorna vozila, plovila i zrakoplove	321.090.065,87			307.534.591,37	95,78	
	Trošarina na energente i električnu energiju	2.534.133.021,97			2.679.943.577,66	105,75	
	Trošarina na alkohol i alkoholna pića	64.912.458,29			73.818.548,19	113,72	
	Trošarina na pivo	251.774.026,16			248.926.346,05	98,87	
	Poseban porez na bezalkoholna pića	49.485.315,68			47.149.667,16	95,28	
	Trošarina na duhanske proizvode	1.652.309.589,37			1.561.597.608,92	94,51	
	Poseban porez na kavu	49.892.204,00			59.641.628,40	119,54	
	Poseban porez na luksuzne proizvode	12.722.123,82			3.199.548,66	25,15	
6146	Ostali porezi na robu i usluge	254.797.605,14			248.622.709,91	97,58	
6147	Porez na dobitke od igara na sreću i ostali porezi od igara na sreću	20.101.863,94			16.556.690,94	82,36	
6148	Naknade za priređivanje igara na sreću	297.467.409,21			326.587.710,49	109,79	
<b>615</b>	<b>Porezi na međunarodnu trgovinu i transakcije</b>	<b>868.803.414,62</b>	<b>1.142.661.016</b>	<b>1.142.661.016</b>	<b>934.875.169,12</b>	<b>107,60</b>	<b>81,82</b>
6151	Carine i carinske pristojbe	868.803.414,62			934.875.169,12	107,60	
	Carine na uvoz robe i usluga	764.136.173,07			827.808.974,18	108,33	
	Carinske pristojbe	104.667.241,55			107.066.194,94	102,29	
<b>616</b>	<b>Ostali prihodi od poreza</b>	<b>5.184.946,07</b>	<b>3.000.000</b>	<b>3.000.000</b>	<b>1.771.926,94</b>		<b>59,06</b>
6162	Ostali prihodi od poreza koje plaćaju fizičke osobe	5.184.946,07			1.771.926,94		
<b>62</b>	<b>Doprinosi</b>	<b>19.140.219.110,66</b>	<b>37.634.900.386</b>	<b>37.634.900.386</b>	<b>18.148.312.521,56</b>	<b>94,82</b>	<b>48,22</b>
<b>621</b>	<b>Doprinosi za zdravstveno osiguranje</b>	<b>8.702.796.612,55</b>	<b>16.000.375.028</b>	<b>16.000.375.028</b>	<b>7.763.748.125,68</b>	<b>89,21</b>	<b>48,52</b>
6211	Doprinosi za obvezno zdravstveno osiguranje	8.421.458.838,86			7.482.862.603,77	88,85	
6212	Doprinosi za obvezno zdravstveno osiguranje za slučaj ozljede na radu	281.337.773,69			280.885.521,91	99,84	
<b>622</b>	<b>Doprinosi za mirovinsko osiguranje</b>	<b>9.528.665.113,34</b>	<b>19.749.633.326</b>	<b>19.749.633.326</b>	<b>9.476.605.030,79</b>	<b>99,45</b>	<b>47,98</b>
6221	Doprinosi za mirovinsko osiguranje	9.528.665.113,34			9.476.605.030,79	99,45	
<b>623</b>	<b>Doprinosi za zapošljavanje</b>	<b>908.757.384,77</b>	<b>1.884.892.032</b>	<b>1.884.892.032</b>	<b>907.959.365,09</b>	<b>99,91</b>	<b>48,17</b>
6232	Doprinosi za obvezno osiguranje u slučaju nezaposlenosti	908.757.384,77			907.959.365,09	99,91	
<b>63</b>	<b>Pomoći iz inozemstva (darovnice) i od subjekata unutar općeg proračuna</b>	<b>354.780.816,17</b>	<b>2.727.540.228</b>	<b>2.727.540.228</b>	<b>548.009.070,11</b>	<b>154,46</b>	<b>20,09</b>
<b>631</b>	<b>Pomoći od inozemnih vlada</b>	<b>1.378.265,62</b>	<b>5.606.300</b>	<b>5.606.300</b>	<b>227.329,03</b>	<b>16,49</b>	<b>4,05</b>
6311	Tekuće pomoći od inozemnih vlada	419.941,00			203.181,75	48,38	
6312	Kapitalne pomoći od inozemnih vlada	958.324,62			24.147,28	2,52	
<b>632</b>	<b>Pomoći od međunarodnih organizacija te institucija i tijela EU</b>	<b>323.101.085,72</b>	<b>2.668.288.068</b>	<b>2.668.288.068</b>	<b>504.658.153,83</b>	<b>156,19</b>	<b>18,91</b>
6321	Tekuće pomoći od međunarodnih organizacija	65.546.071,64			16.800.589,44	25,63	
6322	Kapitalne pomoći od međunarodnih organizacija	0,00			200.530,56	#DIV/0!	
6323	Tekuće pomoći od institucija i tijela EU	117.073.575,05			266.300.567,04	227,46	
6324	Kapitalne pomoći od institucija i tijela EU	140.481.439,03			221.356.466,79	157,57	
<b>633</b>	<b>Pomoći iz proračuna</b>	<b>30.301.464,83</b>	<b>46.845.860</b>	<b>46.845.860</b>	<b>43.123.587,25</b>	<b>142,32</b>	<b>92,05</b>
6331	Tekuće pomoći iz proračuna	24.394.896,75			23.213.036,14	95,16	
6332	Kapitalne pomoći iz proračuna	1.500,00			1.604.885,15	#####	
6333	Tekuće pomoći od proračunskih korisnika temeljem prijensa sredstava EU	5.771.340,19			18.305.665,96		
6334	Kapitalne pomoći od proračunskih korisnika temeljem prijensa sredstava EU	133.727,89					
<b>634</b>	<b>Pomoći od ostalih subjekata unutar općeg proračuna</b>	<b>0,00</b>	<b>6.800.000</b>	<b>6.800.000</b>	<b>0,00</b>	<b>#DIV/0!</b>	<b>0,00</b>

BROJČANA OZNAKA I NAZIV		IZVRŠENJE	IZVORNI PLAN	TEKUĆI PLAN	IZVRŠENJE	INDEKS	INDEKS
		1.-6.2012.	2013.	2013.	1.-6.2013.	6=5/2*100	7=5/4*100
1		2	3	4	5	6=5/2*100	7=5/4*100
6341	Tekuće pomoći od ostalih subjekata unutar općeg proračuna	0,00				#DIV/0!	
6342	Kapitalne pomoći od ostalih subjekata unutar općeg proračuna	0,00				#DIV/0!	
<b>64</b>	<b>Prihodi od imovine</b>	<b>967.440.110,82</b>	<b>1.729.412.381</b>	<b>1.729.412.381</b>	<b>816.433.912,78</b>	<b>84,39</b>	<b>47,21</b>
<b>641</b>	<b>Prihodi od financijske imovine</b>	<b>533.695.521,55</b>	<b>659.402.738</b>	<b>659.402.738</b>	<b>414.080.231,77</b>	<b>77,59</b>	<b>62,80</b>
6412	Prihodi od kamata po vrijednosnim papirima	171,69			0,00	0,00	
6413	Kamate na oročena sredstva i depozite po videnju	5.481.803,12			2.847.539,87	51,95	
6414	Prihodi od zateznih kamata	4.587.998,29			3.361.141,59	73,26	
6415	Prihodi od pozitivnih tečajnih razlika i razlika zbog primjene valutne klauzule	25.774.965,40			87.022,24		
6416	Prihodi od dividendi	772.692,11			8.797.696,04	1138,58	
6417	Prihodi iz dobiti trgovačkih društava, kreditnih i ostalih financijskih institucija po posebnim propisima	497.063.909,90			395.729.503,16	79,61	
6419	Ostali prihodi od financijske imovine	13.981,04			3.257.328,87		
<b>642</b>	<b>Prihodi od nefinancijske imovine</b>	<b>408.859.582,13</b>	<b>1.028.730.390</b>	<b>1.028.730.390</b>	<b>385.327.279,51</b>	<b>94,24</b>	<b>37,46</b>
6421	Naknade za koncesije	211.086.060,54			188.088.828,16	89,11	
6422	Prihodi od zakupa i iznajmljivanja imovine	27.757.315,63			23.088.972,53	83,18	
6423	Naknada za korištenje nefinancijske imovine	159.142.543,55			125.448.649,89	78,83	
6429	Ostali prihodi od nefinancijske imovine	10.873.662,41			48.700.828,93		
<b>643</b>	<b>Prihodi od kamata na dane zajmove</b>	<b>24.885.007,14</b>	<b>41.279.253</b>	<b>41.279.253</b>	<b>17.026.401,50</b>	<b>68,42</b>	<b>41,25</b>
6432	Prihodi od kamata na dane zajmove neprofitnim organizacijama, građanima i kućanstvima	9.113.406,21			9.126.693,63		
6434	Prihodi od kamata na dane zajmove trgovačkim društvima u javnom sektoru	15.558.659,06			7.659.339,01	49,23	
6436	Prihodi od kamata na dane zajmove trgovačkim društvima i obrtnicima izvan javnog sektora	0,00			0,00		
6437	Prihodi od kamata na dane zajmove drugim razinama vlasti	212.941,87			240.368,86		
<b>65</b>	<b>Prihodi od upravnih i administrativnih pristojbi, pristojbi po posebnim propisima i naknada</b>	<b>1.828.519.315,05</b>	<b>4.198.849.681</b>	<b>4.198.849.681</b>	<b>1.918.936.329,19</b>	<b>104,94</b>	<b>45,70</b>
<b>651</b>	<b>Upravne i administrativne pristojbe</b>	<b>360.441.643,91</b>	<b>491.321.455</b>	<b>491.321.455</b>	<b>303.870.878,68</b>	<b>84,31</b>	<b>61,85</b>
6511	Državne upravne i sudske pristojbe	181.291.105,34			192.826.647,29	106,36	
6513	Ostale upravne pristojbe i naknade	46.244.458,37			59.834.663,39	129,39	
6514	Ostale pristojbe i naknade	132.906.080,20			51.209.568,00	38,53	
<b>652</b>	<b>Prihodi po posebnim propisima</b>	<b>1.468.077.671,14</b>	<b>3.707.528.226</b>	<b>3.707.528.226</b>	<b>1.615.065.450,51</b>	<b>110,01</b>	<b>43,56</b>
6521	Prihodi državne uprave	296.812.302,61			365.739.582,61	123,22	
6526	Ostali nespomenuti prihodi	1.170.592.105,68			1.247.250.143,52	106,55	
6527	Naknade od financijske imovine	673.262,85			2.075.724,38		
<b>66</b>	<b>Prihodi od prodaje proizvoda i robe te pruženih usluga i prihodi od donacija</b>	<b>29.352.241,03</b>	<b>74.883.820</b>	<b>74.883.820</b>	<b>37.675.330,79</b>	<b>128,36</b>	<b>50,31</b>
<b>661</b>	<b>Prihodi od prodaje proizvoda i robe te pruženih usluga</b>	<b>20.754.993,20</b>	<b>66.835.420</b>	<b>66.835.420</b>	<b>26.357.466,57</b>	<b>126,99</b>	<b>39,44</b>
6614	Prihodi od prodaje proizvoda i roba	839.397,34			2.538.032,94	302,36	
6615	Prihodi od pruženih usluga	19.915.595,86			23.819.433,63	119,60	
<b>663</b>	<b>Donacije od pravnih i fizičkih osoba izvan općeg proračuna</b>	<b>8.597.247,83</b>	<b>8.048.400</b>	<b>8.048.400</b>	<b>11.317.864,22</b>	<b>131,65</b>	<b>140,62</b>
6631	Tekuće donacije	7.254.061,83			11.274.717,22	155,43	
6632	Kapitalne donacije	1.343.186,00			43.147,00	3,21	
<b>68</b>	<b>Kazne, upravne mjere i ostali prihodi</b>	<b>253.021.850,01</b>	<b>527.237.806</b>	<b>527.237.806</b>	<b>251.731.709,92</b>	<b>99,49</b>	<b>47,75</b>
<b>681</b>	<b>Kazne i upravne mjere</b>	<b>247.912.791,76</b>	<b>516.773.313</b>	<b>516.773.313</b>	<b>243.883.304,39</b>	<b>98,37</b>	<b>47,19</b>
6811	Kazne za carinske prekršaje	14.496.485,01			16.691.777,85	115,14	
6812	Kazne za devizne prekršaje	1.477.412,19			3.305.499,52	223,74	
6813	Kazne za porezne prekršaje	19.960.716,95			17.636.803,09	88,36	
6814	Kazne za prekršaje trgovačkih društava - privredne prijestupe	18.564,50			1.032,86	5,56	
6815	Kazne za prekršaje u prometu	126.366.963,02			122.217.417,81	96,72	
6816	Kazne i druge mjere u kaznenom postupku	12.410.725,62			14.432.763,01	116,29	
6817	Kazne za prekršaje na kulturnim dobrima	0,00			0,00		
6818	Upravne mjere	1.972.114,58			1.247.690,35		
6819	Ostale kazne	71.209.809,89			68.350.319,90	95,98	
<b>683</b>	<b>Ostali prihodi</b>	<b>5.109.058,25</b>	<b>10.464.493</b>	<b>10.464.493</b>	<b>7.848.405,53</b>		<b>75,00</b>
6831	Ostali prihodi	5.109.058,25			7.848.405,53		

#### PRIHODI OD PRODAJE NEFINANCIJSKE IMOVINE

BROJČANA OZNAKA I NAZIV		IZVRŠENJE	IZVORNI PLAN	TEKUĆI PLAN	IZVRŠENJE	INDEKS	INDEKS
		1.-6.2012.	2013.	2013.	1.-6.2013.	6=5/2*100	7=5/4*100
1		2	3	4	5	6=5/2*100	7=5/4*100
<b>7</b>	<b>PRIHODI OD PRODAJE NEFINANCIJSKE IMOVINE</b>	<b>135.650.599,77</b>	<b>289.758.148</b>	<b>289.758.148</b>	<b>128.057.854,81</b>	<b>94,40</b>	<b>44,19</b>
<b>71</b>	<b>Prihodi od prodaje neproizvedene dugotrajne imovine</b>	<b>7.623.832,66</b>	<b>20.000.000</b>	<b>20.000.000</b>	<b>8.233.333,93</b>	<b>107,99</b>	<b>41,17</b>
<b>711</b>	<b>Prihodi od prodaje materijalne imovine - prirodnih bogatstava</b>	<b>7.623.832,66</b>	<b>20.000.000</b>	<b>20.000.000</b>	<b>8.233.333,93</b>	<b>107,99</b>	<b>41,17</b>
7111	Zemljište	7.623.832,66			8.233.333,93	107,99	
7112	Rudna bogatstva	0,00			0,00		
<b>72</b>	<b>Prihodi od prodaje proizvedene dugotrajne imovine</b>	<b>127.673.209,11</b>	<b>268.248.148</b>	<b>268.248.148</b>	<b>119.400.036,97</b>	<b>93,52</b>	<b>44,51</b>
<b>721</b>	<b>Prihodi od prodaje građevinskih objekata</b>	<b>120.990.177,89</b>	<b>265.240.145</b>	<b>265.240.145</b>	<b>118.132.875,50</b>	<b>97,64</b>	<b>44,54</b>

BROJČANA OZNAKA I NAZIV	IZVRŠENJE	IZVORNI PLAN	TEKUĆI PLAN	IZVRŠENJE	INDEKS 6=5/2*100	INDEKS 7=5/4*100
	1.-6.2012.	2013.	2013.	1.-6.2013.		
1	2	3	4	5		
7211 Stambeni objekti	119.656.412,91			118.132.875,50	98,73	
7212 Poslovni objekti	1.332.164,98			0,00	0,00	
7213 Ceste, željeznice i ostali prometni objekti	0,00			0,00		
7214 Ostali građevinski objekti	1.600,00			0,00		
<b>722 Prihodi od prodaje postrojenja i opreme</b>	<b>9.906,32</b>	<b>8.003</b>	<b>8.003</b>	<b>5.480,00</b>	<b>55,32</b>	<b>68,47</b>
7221 Uredska oprema i namještaj	1.441,96			3.080,00	213,60	
7222 Komunikacijska oprema	414,36			0,00		
7223 Oprema za održavanje i zaštitu	0,00			0,00		
7225 Instrumenti, uređaji i strojevi	2.000,00			2.400,00		
7227 Uređaji, strojevi i oprema za ostale namjene	6.050,00			0,00		
<b>723 Prihodi od prodaje prijevoznih sredstava</b>	<b>6.673.124,90</b>	<b>3.000.000</b>	<b>3.000.000</b>	<b>1.259.404,37</b>	<b>18,87</b>	<b>41,98</b>
7231 Prijevozna sredstva u cestovnom prometu	6.438.156,90			1.255.104,37	19,49	
7233 Prijevozna sredstva u pomorskom i riječnom prometu	234.968,00			4.300,00	1,83	
<b>726 Prihodi od prodaje nematerijalne proizvedene imovine</b>				<b>2.277,10</b>		
7264 Ostala nematerijalna proizvedena imovina				2.277,10		
<b>74 Prihodi od prodaje proizvedene kratkotrajne imovine</b>	<b>353.558,00</b>	<b>1.510.000</b>	<b>1.510.000</b>	<b>424.483,91</b>	<b>120,06</b>	<b>28,11</b>
<b>741 Prihodi od prodaje zaliha</b>	<b>353.558,00</b>	<b>1.510.000</b>	<b>1.510.000</b>	<b>424.483,91</b>	<b>120,06</b>	<b>28,11</b>
7411 Strateške zalihe	353.558,00			424.483,91	120,06	



## RASHODI POSLOVANJA

BROJČANA OZNAKA I NAZIV		IZVRŠENJE 1.-6.2012.	IZVORNI PLAN 2013.	TEKUĆI PLAN 2013.	IZVRŠENJE 1.-6.2013.	INDEKS 6=5/2*100	INDEKS 7=5/4*100
1	2	3	4	5	6=5/2*100	7=5/4*100	
<b>3</b>	<b>RASHODI POSLOVANJA</b>	<b>58.552.137.747,90</b>	<b>121.451.511.537</b>	<b>121.450.156.502</b>	<b>63.200.781.257,77</b>	<b>107,94</b>	<b>52,04</b>
<b>31</b>	<b>Rashodi za zaposlene</b>	<b>11.183.102.288,74</b>	<b>20.709.711.468</b>	<b>20.705.350.677</b>	<b>10.818.254.010,67</b>	<b>96,74</b>	<b>52,25</b>
<b>311</b>	<b>Plaće (bruto)</b>	<b>9.239.859.408,35</b>	<b>17.290.870.605</b>	<b>17.283.541.512</b>	<b>9.141.624.106,65</b>	<b>98,94</b>	<b>52,89</b>
3111	Plaće za redovan rad	9.141.903.463,34			9.036.707.649,63	98,85	
3112	Plaće u naravi	6.037.855,99			6.978.107,95	115,57	
3113	Plaće za prekovremeni rad	31.676.451,31			32.114.719,46	101,38	
3114	Plaće za posebne uvjete rada	60.241.637,71			65.823.629,61	109,27	
<b>312</b>	<b>Ostali rashodi za zaposlene</b>	<b>145.121.998,24</b>	<b>360.834.372</b>	<b>363.452.372</b>	<b>112.310.984,58</b>	<b>77,39</b>	<b>30,90</b>
3121	Ostali rashodi za zaposlene	145.121.998,24			112.310.984,58	77,39	
<b>313</b>	<b>Doprinosi na plaće</b>	<b>1.798.120.882,15</b>	<b>3.058.006.491</b>	<b>3.058.356.793</b>	<b>1.564.318.919,44</b>	<b>87,00</b>	<b>51,15</b>
3131	Doprinosi za mirovinsko osiguranje	245.869.073,22			191.379.058,81	77,84	
3132	Doprinosi za obvezno zdravstveno osiguranje	1.393.103.764,60			1.216.172.531,41	87,30	
3133	Doprinosi za obvezno osiguranje u slučaju nezaposlenosti	159.148.044,33			156.767.329,22	98,50	
<b>32</b>	<b>Materijalni rashodi</b>	<b>3.825.401.380,91</b>	<b>8.743.440.709</b>	<b>8.755.212.651</b>	<b>3.804.975.894,03</b>	<b>99,47</b>	<b>43,46</b>
<b>321</b>	<b>Naknade troškova zaposlenima</b>	<b>669.751.346,52</b>	<b>1.160.330.698</b>	<b>1.161.260.707</b>	<b>572.819.228,90</b>	<b>85,53</b>	<b>49,33</b>
3211	Službena putovanja	94.057.404,96			89.080.193,34	94,71	
3212	Naknade za prijevoz, za rad na terenu i odvojeni život	562.080.564,46			466.744.411,57	83,04	
3213	Stručno usavršavanje zaposlenika	9.532.601,26			11.808.347,34	123,87	
3214	Ostale naknade troškova zaposlenima	4.080.775,84			5.186.276,65	127,09	
<b>322</b>	<b>Rashodi za materijal i energiju</b>	<b>970.426.097,71</b>	<b>1.974.073.642</b>	<b>1.974.115.444</b>	<b>887.970.356,21</b>	<b>91,50</b>	<b>44,98</b>
3221	Uredski materijal i ostali materijalni rashodi	104.043.017,79			98.209.413,21	94,39	
3222	Materijal i sirovine	92.895.129,85			87.675.880,82	94,38	
3223	Energija	379.453.020,87			356.742.461,11	94,01	
3224	Materijal i dijelovi za tekuće i investicijsko održ.	27.409.510,40			31.564.509,82	115,16	
3225	Sitni inventar i auto gume	10.795.827,58			10.162.985,53	94,14	
3226	Vojna oprema	322.161.719,80			259.200.839,04	80,46	
3227	Službena, radna i zaštitna odjeća i obuća	33.667.871,42			44.414.266,68	131,92	
<b>323</b>	<b>Rashodi za usluge</b>	<b>1.933.639.763,63</b>	<b>4.907.019.776</b>	<b>4.918.229.239</b>	<b>1.967.039.175,79</b>	<b>101,73</b>	<b>39,99</b>
3231	Usluge telefona, pošte i prijevoza	266.694.190,40			248.144.969,22	93,04	
3232	Usluge tekućeg i investicijskog održavanja	165.116.958,45			174.850.974,91	105,90	
3233	Usluge promidžbe i informiranja	30.355.927,40			37.544.843,93	123,68	
3234	Komunalne usluge	100.905.758,30			97.757.674,69	96,88	
3235	Zakupnine i najamnine	274.870.455,77			232.683.516,23	84,65	
3236	Zdravstvene i veterinarske usluge	174.176.933,94			150.402.736,86	86,35	
3237	Intelektualne i osobne usluge	327.672.166,27			320.595.993,37	97,84	
3238	Računalne usluge	171.409.319,41			237.485.613,34	138,55	
3239	Ostale usluge	422.438.053,69			467.572.853,24	110,68	
<b>324</b>	<b>Naknade troškova osobama izvan radnog odnosa</b>	<b>2.247.024,61</b>	<b>18.233.740</b>	<b>18.247.240</b>	<b>9.316.491,01</b>	<b>414,61</b>	<b>51,06</b>
3241	Naknade troškova osobama izvan radnog odnosa	2.247.024,61			9.316.491,01	414,61	
<b>329</b>	<b>Ostali nespomenuti rashodi poslovanja</b>	<b>249.337.148,44</b>	<b>683.782.853</b>	<b>683.360.021</b>	<b>367.830.642,12</b>	<b>147,52</b>	<b>53,83</b>
3291	Naknade za rad predst. i izvršnih tijela, povjer. i sl.	35.293.318,97			74.211.541,15	210,27	
3292	Premije osiguranja	32.326.957,06			27.508.799,95	85,10	
3293	Reprezentacija	8.908.015,66			7.718.036,37	86,64	
3294	Članarine	144.128.359,30			189.850.789,04	131,72	
3295	Pristojbe i naknade	1.853.743,76			6.582.561,61	355,10	
3299	Ostali nespomenuti rashodi poslovanja	26.826.753,69			61.958.914,00	230,96	
<b>34</b>	<b>Financijski rashodi</b>	<b>4.228.719.275,80</b>	<b>10.051.996.348</b>	<b>10.051.992.948</b>	<b>4.771.892.970,50</b>	<b>112,84</b>	<b>47,47</b>
<b>341</b>	<b>Kamate za izdane vrijednosne papire</b>	<b>3.311.320.945,82</b>	<b>7.503.776.057</b>	<b>7.503.776.057</b>	<b>3.602.619.180,06</b>	<b>108,80</b>	<b>48,01</b>
3411	Kamate za izdane trezorske zapise	395.493.094,21			372.765.704,38	94,25	
3413	Kamate za izdane obveznice	2.915.827.851,61			3.229.853.475,68	110,77	
<b>342</b>	<b>Kamate za primljene kredite i zajmove</b>	<b>709.513.374,69</b>	<b>1.982.314.160</b>	<b>1.982.314.160</b>	<b>882.153.379,75</b>	<b>124,33</b>	<b>44,50</b>
3421	Kam.prim kredite i zajmove od međ.org., inst.i tijela EU te inozemnih vlada	152.272.075,13			107.545.513,23	70,63	
3422	Kam.za primlj.kredite i zajmove od kreditnih i ostalih fin.institucija u javnom sektoru	13.755.723,58			59.284.580,30	430,98	
3423	Kam.za primlj.kredite i zajmove od kreditnih i ostalih fin.institucija izvan javnog sektora	543.485.575,98			715.323.286,22	131,62	
<b>343</b>	<b>Ostali financijski rashodi</b>	<b>207.884.955,29</b>	<b>565.906.131</b>	<b>565.902.731</b>	<b>287.120.410,69</b>	<b>138,12</b>	<b>50,74</b>
3431	Bankarske usluge i usluge platnog prometa	50.575.084,61			72.113.546,37	142,59	
3432	Negativne tečajne razlike i razlike zbog primjene valutne klauzule	0,00			5.928,30		
3433	Zatezne kamate	3.428.494,85			1.530.272,03	44,63	

BROJČANA OZNAKA I NAZIV		IZVRŠENJE 1.-6.2012.	IZVORNI PLAN 2013.	TEKUĆI PLAN 2013.	IZVRŠENJE 1.-6.2013.	INDEKS 6=5/2*100	INDEKS 7=5/4*100
1		2	3	4	5	6=5/2*100	7=5/4*100
3434	Ostali nespomenuti finansijski rashodi	153.881.375,83			213.470.663,99	138,72	
<b>35</b>	<b>Subvencije</b>	<b>2.783.046.227,99</b>	<b>5.924.022.916</b>	<b>5.989.258.416</b>	<b>3.752.310.853,06</b>	<b>134,83</b>	<b>62,65</b>
<b>351</b>	<b>Subvencije trgovačkim društvima u javnom s.</b>	<b>913.165.519,38</b>	<b>1.464.009.490</b>	<b>1.464.009.490</b>	<b>934.571.138,04</b>	<b>102,34</b>	<b>63,84</b>
3511	Subvencije kreditnim i ostalim fin.instituc. u javnom s.	6.000.000,00					
3512	Subvencije trgovačkim društvima u javnom s.	907.165.519,38			934.571.138,04	103,02	
<b>352</b>	<b>Subvencije trgovačkim društvima, poljoprivrednicima i obrtnicima izvan javnog sektora</b>	<b>1.869.880.708,61</b>	<b>4.460.013.426</b>	<b>4.525.248.926</b>	<b>2.817.739.715,02</b>	<b>150,69</b>	<b>62,27</b>
3521	Subv.kreditnim i ostalim fin.instit.izvan javnog s.	139.979.273,31			165.841.033,40	118,48	
3522	Subvencije trgovačkim društvima izvan javnog sektora	322.955.451,15			461.172.366,21	142,80	
3523	Subvencije poljoprivrednicima i obrtnicima	1.406.945.984,15			2.190.726.315,41	155,71	
<b>36</b>	<b>Pomoći dane u inoz.i unutar općeg proračuna</b>	<b>2.225.988.556,48</b>	<b>6.736.352.382</b>	<b>6.730.572.382</b>	<b>2.367.577.543,13</b>	<b>106,36</b>	<b>35,18</b>
<b>361</b>	<b>Pomoći inozemnim vladama</b>	<b>2.408.085,27</b>	<b>19.224.000</b>	<b>19.224.000</b>	<b>3.889.919,84</b>	<b>161,54</b>	<b>20,23</b>
3611	Tekuće pomoći inozemnim vladama	207.026,81			2.673.293,20	1.291,28	
3612	Kapitalne pomoći inozemnim vladama	2.201.058,46			1.216.626,64	55,27	
<b>362</b>	<b>Pomoći međunarodnim organizacijama te institucijama i tijelima EU</b>	<b>1.440.500,00</b>	<b>1.744.862.343</b>	<b>1.744.862.343</b>	<b>1.357.089,20</b>	<b>94,21</b>	<b>0,08</b>
3621	Tekuće pomoći međunarodnim organizacijama te institucijama i tijelima EU	1.440.500,00			1.357.089,20	94,21	
3622	Kapitalne pomoći međunarodnim organizacijama te institucijama i tijelima EU	0,00					
<b>363</b>	<b>Pomoći unutar općeg proračuna</b>	<b>2.222.139.971,21</b>	<b>4.972.266.039</b>	<b>4.966.486.039</b>	<b>2.362.330.534,09</b>	<b>106,31</b>	<b>47,57</b>
3631	Tekuće pomoći unutar općeg proračuna	1.296.963.518,26			1.334.017.410,28	102,86	
3632	Kapitalne pomoći unutar općeg proračuna	866.980.091,61			916.841.948,00	105,75	
3633	Tekuće pomoći prorač. korisnicima temeljem prijenosa sredstava EU	21.553.828,54			83.078.131,19	385,44	
3634	Kapitalne pomoći prorač. korisnicima temeljem prijenosa sredstava EU	36.642.532,80			28.393.044,62	77,49	
<b>37</b>	<b>Naknade građ.i kuć.na tem.osig.i dr. nak</b>	<b>32.234.861.498,31</b>	<b>64.051.252.837</b>	<b>63.975.454.922</b>	<b>35.581.458.139,26</b>	<b>110,38</b>	<b>55,62</b>
<b>371</b>	<b>Naknade građ.i kuć.na temelju osiguranja</b>	<b>25.560.445.404,02</b>	<b>50.526.500.883</b>	<b>50.459.251.883</b>	<b>28.648.126.398,67</b>	<b>112,08</b>	<b>56,77</b>
3711	Naknade građanima i kućanstvima u novcu	16.109.389.755,07			16.541.946.279,11	102,69	
3712	Naknade građanima i kućanstvima u naravi	9.451.055.648,95			12.106.180.119,56	128,09	
<b>372</b>	<b>Ostale naknade građ.i kućan.iz proračuna</b>	<b>6.674.416.094,29</b>	<b>13.524.751.954</b>	<b>13.516.203.039</b>	<b>6.933.331.740,59</b>	<b>103,88</b>	<b>51,30</b>
3721	Naknade građanima i kućanstvima u novcu	6.476.089.499,80			6.728.599.121,56	103,90	
3722	Naknade građanima i kućanstvima u naravi	198.326.594,49			204.732.619,03	103,23	
<b>38</b>	<b>Ostali rashodi</b>	<b>2.071.018.519,67</b>	<b>5.234.734.877</b>	<b>5.242.314.506</b>	<b>2.104.311.847,12</b>	<b>101,61</b>	<b>40,14</b>
<b>381</b>	<b>Tekuće donacije</b>	<b>765.546.130,36</b>	<b>1.717.525.602</b>	<b>1.724.905.231</b>	<b>798.345.790,49</b>	<b>104,28</b>	
3811	Tekuće donacije u novcu	765.546.130,36			798.345.790,49	104,28	
<b>382</b>	<b>Kapitalne donacije</b>	<b>202.681.843,19</b>	<b>561.779.247</b>	<b>561.979.247</b>	<b>180.982.108,60</b>	<b>89,29</b>	<b>32,20</b>
3821	Kapitalne donacije neprofitnim organizac.	89.792.551,53			124.001.861,56	138,10	
3822	Kapital.donacije građanima i kućanstvima	112.889.291,66			56.980.247,04	50,47	
<b>383</b>	<b>Kazne, penali i naknade štete</b>	<b>98.903.662,20</b>	<b>66.516.088</b>	<b>66.516.088</b>	<b>59.572.619,91</b>	<b>60,23</b>	<b>89,56</b>
3831	Naknade šteta pravnim i fizičkim osobama	17.990.916,17			4.322.916,65	24,03	
3833	Naknade šteta zaposlenima	527.745,16			0,00		
3834	Ugovorene kazne i ostale naknade šteta	80.385.000,87			55.249.703,26	68,73	
<b>385</b>	<b>Izvanredni rashodi</b>	<b>0,00</b>	<b>200.000.000</b>	<b>200.000.000</b>	<b>0,00</b>		<b>0,00</b>
3851	Nepredviđeni rashodi do visine proračunske pričuve	0,00					
<b>386</b>	<b>Kapitalne pomoći</b>	<b>1.003.886.883,92</b>	<b>2.688.913.940</b>	<b>2.688.913.940</b>	<b>1.065.411.328,12</b>	<b>106,13</b>	<b>39,62</b>
3861	Kap.pom.kredit.i ostal. fin.inst.trg.dr.u javn.sek.	808.089.009,88			825.419.583,37	102,14	
3862	Kap.pom.kredit.i ostal. fin.ins.trg.dr.van javn.sk.	187.472.955,74			207.173.489,38	110,51	
3863	Kap.pom.poljoprivrednicima i obrtnicima	8.324.918,30			32.818.255,37	394,22	

#### RASHODI ZA NABAVU NEFINANCIJSKE IMOVINE

BROJČANA OZNAKA I NAZIV		IZVRŠENJE 1.-6.2012.	IZVORNI PLAN 2013.	TEKUĆI PLAN 2013.	IZVRŠENJE 1.-6.2013.	INDEKS 6=5/2*100	INDEKS 7=5/4*100
1		2	3	4	5	6=5/2*100	7=5/4*100
<b>4</b>	<b>RASHODI ZA NABAVU NEFINANCIJSKE IMOVINE</b>	<b>308.905.445,36</b>	<b>2.194.966.274</b>	<b>2.196.321.309</b>	<b>530.501.667,84</b>	<b>171,74</b>	<b>24,15</b>
<b>41</b>	<b>Rashodi za nabavu neproizvedene dugotrajne imovine</b>	<b>9.467.913,03</b>	<b>87.988.850</b>	<b>87.987.853</b>	<b>24.419.021,36</b>	<b>257,91</b>	<b>27,75</b>
<b>411</b>	<b>Materijalna imovina - prirodna bogatstva</b>	<b>0,00</b>	<b>3.883.500</b>	<b>3.883.500</b>	<b>99.999,96</b>		<b>2,57</b>
4111	Zemljište	0,00			99.999,96		
<b>412</b>	<b>Nematerijalna imovina</b>	<b>9.467.913,03</b>	<b>84.105.350</b>	<b>84.104.353</b>	<b>24.319.021,40</b>	<b>256,86</b>	<b>28,92</b>
4123	Licence	6.744.415,17			21.238.470,62	314,90	

BROJČANA OZNAKA I NAZIV		IZVRŠENJE 1.-6.2012.	IZVORNI PLAN 2013.	TEKUĆI PLAN 2013.	IZVRŠENJE 1.-6.2013.	INDEKS 6=5/2*100	INDEKS 7=5/4*100
1		2	3	4	5		
4124	Ostala prava	1.617.966,11			1.942.801,73	120,08	
4126	Ostala nematerijalna imovina	1.105.531,75			1.137.749,05	102,91	
<b>42</b>	<b>Rashodi za nabavu proizvedene dugotrajne im.</b>	<b>261.461.736,31</b>	<b>1.605.096.526</b>	<b>1.606.452.558</b>	<b>478.995.418,88</b>	<b>183,20</b>	<b>29,82</b>
<b>421</b>	<b>Građevinski objekti</b>	<b>111.774.179,82</b>	<b>740.558.702</b>	<b>740.791.816</b>	<b>287.058.637,02</b>	<b>256,82</b>	<b>38,75</b>
4211	Stambeni objekti	42.111.964,85			17.226.609,10	40,91	
4212	Poslovni objekti	66.235.191,61			263.321.212,06	397,55	
4214	Ostali građevinski objekti	3.427.023,36			6.510.815,86	189,98	
<b>422</b>	<b>Postrojenja i oprema</b>	<b>119.672.024,11</b>	<b>728.405.837</b>	<b>729.594.755</b>	<b>159.763.364,29</b>	<b>133,50</b>	<b>21,90</b>
4221	Uredska oprema i namještaj	31.542.045,21			60.085.026,57	190,49	
4222	Komunikacijska oprema	7.874.987,82			8.879.808,34	112,76	
4223	Oprema za održavanje i zaštitu	14.410.657,02			6.392.074,32	44,36	
4224	Medicinska i laboratorijska oprema	61.073.041,43			76.613.600,52	125,45	
4225	Instrumenti, uređaji i strojevi	2.921.512,28			6.089.509,99	208,44	
4226	Sportska i glazbena oprema				59.323,10		
4227	Uređaji, strojevi i oprema za ostale namjene	1.849.780,35			1.644.021,45	88,88	
<b>423</b>	<b>Prijevozna sredstva</b>	<b>21.827.652,43</b>	<b>55.343.818</b>	<b>55.343.818</b>	<b>28.700.404,97</b>	<b>131,49</b>	<b>51,86</b>
4231	Prijevozna sredstva u cestovnom prometu	6.096.003,54			20.313.185,96	333,22	
4233	Prijevozna sredstva u pomorskom i riječnom prometu	15.731.648,89			8.387.219,01	53,31	
4234	Prijevozna sredstva u zračnom prometu						
<b>424</b>	<b>Knjige, umj. djela i ost. izložbene vrijed.</b>	<b>519.757,92</b>	<b>2.943.198</b>	<b>2.943.198</b>	<b>306.263,44</b>	<b>58,92</b>	<b>10,41</b>
4241	Knjige	390.052,92			106.987,90	27,43	
4242	Umjetnička djela (izložena u galerijama, muzejima i sl.)	87.500,00			108.200,00	123,66	
4244	Ostale nespomenute izložbene vrijednosti	42.205,00			91.075,54	215,79	
<b>425</b>	<b>Višegodišnje nasadi i osnovno stado</b>	<b>0,00</b>	<b>260.000</b>	<b>260.000</b>	<b>0,00</b>		<b>0,00</b>
4251	Višegodišnje nasadi	0,00					
4252	Osnovno stado	0,00					
<b>426</b>	<b>Nemat. proizvedena imovina</b>	<b>7.668.122,03</b>	<b>77.584.971</b>	<b>77.518.971</b>	<b>3.166.749,16</b>	<b>41,30</b>	<b>4,09</b>
4262	Ulag. u račun. programe	7.668.122,03			3.166.749,16	41,30	
<b>43</b>	<b>Rashodi za nab. pl. met. i ost. pohr. vrijed.</b>	<b>1.547.181,50</b>	<b>5.891.000</b>	<b>5.891.000</b>	<b>9.341,60</b>	<b>0,60</b>	<b>0,16</b>
<b>431</b>	<b>Plemen. met. i ost. pohranjene vrijednosti</b>	<b>1.547.181,50</b>	<b>5.891.000</b>	<b>5.891.000</b>	<b>9.341,60</b>	<b>0,60</b>	<b>0,16</b>
4312	Pohranjene knjig. umjet. djela i sl. vrijed	1.547.181,50			9.341,60	0,60	
<b>44</b>	<b>Rashodi za nabavu proizvedene kratkotrajne imovine</b>	<b>3.607.361,36</b>	<b>362.512.500</b>	<b>362.512.500</b>	<b>1.090.000,00</b>	<b>30,22</b>	<b>0,30</b>
<b>441</b>	<b>Rashodi za nabavu zaliha</b>	<b>3.607.361,36</b>	<b>362.512.500</b>	<b>362.512.500</b>	<b>1.090.000,00</b>	<b>30,22</b>	<b>0,30</b>
4411	Strateške zalihe	3.607.361,36			1.090.000,00	30,22	
<b>45</b>	<b>Rashodi za dodatna ulaganja na nefinancijskoj imovini</b>	<b>32.821.253,16</b>	<b>133.477.398</b>	<b>133.477.398</b>	<b>25.987.886,00</b>	<b>79,18</b>	<b>19,47</b>
<b>451</b>	<b>Dodatna ulaganja na građevinskim objektima</b>	<b>30.529.728,82</b>	<b>127.626.508</b>	<b>127.626.508</b>	<b>21.988.544,43</b>	<b>72,02</b>	<b>17,23</b>
4511	Dodatna ulaganja na građevinskim objektima	30.529.728,82			21.988.544,43	72,02	
<b>452</b>	<b>Dodatna ulaganja na postrojenjima i opremi</b>	<b>897.156,97</b>	<b>1.683.890</b>	<b>1.683.890</b>	<b>2.713.007,99</b>	<b>302,40</b>	<b>161,12</b>
4521	Dodatna ulaganja na postrojenjima i opremi	897.156,97			2.713.007,99	302,40	
<b>453</b>	<b>Dodatna ulaganja na prijevoznim sredstvima</b>	<b>0,00</b>	<b>802.000</b>	<b>802.000</b>	<b>273.379,03</b>		<b>34,09</b>
4531	Dodatna ulaganja na prijevoznim sredstvima	0,00			273.379,03		
<b>454</b>	<b>Dodatna ulaganja za ostalu nefinancijsku imovinu</b>	<b>1.394.367,37</b>	<b>3.365.000</b>	<b>3.365.000</b>	<b>1.012.954,55</b>	<b>72,65</b>	<b>30,10</b>
4541	Dodatna ulaganja za ostalu nefinancijsku imovinu	1.394.367,37			1.012.954,55	72,65	

**B. RAČUN FINANCIRANJA**  
**ZA PRVO POLUGODIŠTE 2013. GODINE**

## B. RAČUN FINANCIRANJA

BROJČANA OZNAKA I NAZIV	IZVRŠENJE	IZVORNI PLAN	TEKUĆI PLAN	IZVRŠENJE	INDEKS	INDEKS
	1.-6.2012.	2013.	2013.	1.-6.2013.		
1	5	3	4	5	6=5/2*100	7=5/4*100
<b>NETO FINANCIRANJE</b>	<b>5.820.633.745,62</b>	<b>10.246.925.503,00</b>	<b>10.246.925.503,00</b>	<b>11.432.285.793,45</b>	<b>196,41</b>	<b>111,57</b>
<b>Promjena u stanju depozita državnog proračuna</b>	<b>-545.790.141,12</b>			<b>-3.468.803.646,08</b>		
<b>8 PRIMICI OD FINANCISKE IMOVINE I ZADUŽIVANJA</b>	<b>15.341.268.629,27</b>	<b>29.364.065.365</b>	<b>29.364.065.365</b>	<b>21.584.851.473,20</b>	<b>140,70</b>	<b>73,51</b>
<b>81 Primljene otplate (povrati) glavnice danih zajmova</b>	<b>292.618.993,13</b>	<b>68.500.000</b>	<b>68.500.000</b>	<b>114.717.410,23</b>	<b>39,20</b>	<b>167,47</b>
<b>812 Primici (povrati) glavnice zajmova danih neprofitnim organizacijama, građanima i kućanstvima</b>	<b>34.949.228,71</b>	<b>68.500.000</b>	<b>68.500.000</b>	<b>28.151.726,30</b>	<b>80,55</b>	<b>41,10</b>
8121 Povrat zajmova danih neprofitnim organizacijama, građanima i kućanstvima u tuzemstvu	34.949.228,71			28.151.726,30	80,55	
<b>814 Primici (povrati) glavnice zajmova danih trgovačkim društvima u javnom sektoru</b>	<b>21.355,55</b>	<b>0</b>	<b>0</b>	<b>0,00</b>	<b>0,00</b>	
8141 Povrati zajmova danih trg.društvima u javnom sektoru	21.355,55			0,00	0,00	
<b>816 Primici (povrati) glavnice zajmova danih trgovačkim društvima i obrtnicima izvan javnog sektora</b>	<b>256.544.627,26</b>	<b>0</b>	<b>0</b>	<b>85.274.616,54</b>	<b>33,24</b>	
8163 Povrat zajmova danih tuzemnim trgovačkim društvima izvan javnog sektora	256.486.582,83			84.977.836,29	33,13	
8164 Povrati zajmova danih tuzemnim obrtnicima	58.044,43			296.780,25	511,30	
<b>817 Povrat zajmova danih drugim razinama vlasti</b>	<b>1.103.781,61</b>	<b>0</b>	<b>0</b>	<b>1.291.067,39</b>	<b>116,97</b>	
8173 Povrat zajmova danih gradskim proračunima	281.676,60			283.608,67	100,69	
8174 Povrat zajmova danih općinskim proračunima	822.105,01			1.007.458,72	122,55	
<b>82 Primici od izdanih vrijednosnih papira</b>	<b>14.791.664.916,06</b>	<b>21.171.905.684</b>	<b>21.171.905.684</b>	<b>12.366.866.479,95</b>	<b>83,61</b>	<b>58,41</b>
<b>821 Trezorski zapisi (neto)</b>	<b>6.242.879.916,06</b>	<b>0</b>	<b>0</b>	<b>3.485.471.479,95</b>	<b>0,00</b>	
8211 Trezorski zapisi - tuzemni	6.242.879.916,06			3.485.471.479,95	0,00	
<b>822 Obveznice</b>	<b>8.548.785.000,00</b>	<b>21.171.905.684</b>	<b>21.171.905.684</b>	<b>8.881.395.000,00</b>	<b>103,89</b>	<b>41,95</b>
8222 Obveznice - inozemne	8.548.785.000,00			8.881.395.000,00	103,89	
<b>83 Primici od prodaje dionica i udjela u glavnici</b>	<b>1.474.112,85</b>	<b>3.000.000.000</b>	<b>3.000.000.000</b>	<b>285.331,74</b>	<b>19,36</b>	<b>0,01</b>
831 Primici od prodaje dionica i udjela u glavnici kreditnih i ostalih fin.instit. u javnom s.	0,00	3.000.000.000	3.000.000.000	0,00	0,00	0,00
8312 Dionice i udjela u glavnici kreditnih instit. u javnom sektoru						
832 Primici od prodaje dionica i udjela u glavnici TD u javnom sektoru	1.474.112,85	0	0	285.331,74	19,36	
8321 Dionice i udjela u glavnici trg.društava u javnom sektoru	1.474.112,85			285.331,74	19,36	
<b>84 Primici od zaduživanja</b>	<b>255.510.607,23</b>	<b>5.123.659.681</b>	<b>5.123.659.681</b>	<b>9.102.982.251,28</b>	<b>3562,66</b>	<b>177,67</b>
<b>841 Primljeni krediti i zajmovi od međunarodnih organizacija, institucija i tijela EU te inozemnih vlada</b>	<b>220.508.529,31</b>	<b>1.886.867.794</b>	<b>1.886.867.794</b>	<b>141.893.445,31</b>	<b>64,35</b>	<b>7,52</b>
8413 Primljeni zajmovi od međunarodnih organizacija	220.508.529,31			141.893.445,31	64,35	
<b>842 Primljeni krediti i zajmovi od kreditnih i ostalih financijskih institucija u javnom sektoru</b>	<b>35.002.077,92</b>	<b>0</b>	<b>0</b>	<b>9.977.248,17</b>	<b>28,50</b>	
8424 Primljeni krediti i zajmovi od ostalih financijskih institucija u javnom sektoru	35.002.077,92			9.977.248,17	28,50	
<b>844 Primljeni krediti i zajmovi od kreditnih i ostalih financijskih institucija izvan javnog sektora</b>	<b>0,00</b>	<b>3.236.791.887</b>	<b>3.236.791.887</b>	<b>8.951.111.557,80</b>		<b>276,54</b>
8443 Primljeni krediti od tuzemnih kreditnih institucija izvan javnog sektora (neto)	0,00			7.434.293.557,80		
8446 Primljeni krediti od inozemnih kreditnih institucija	0,00			1.516.818.000,00		

BROJČANA OZNAKA I NAZIV		IZVRŠENJE	IZVORNI PLAN	TEKUĆI PLAN	IZVRŠENJE	INDEKS	INDEKS
1		1.-6.2012.	2013.	2013.	1.-6.2013.	6=5/2*100	7=5/4*100
5		5	3	4	5		
<b>5</b>	<b>IZDACI ZA FINANCIJSKU IMOVINU I OTPLATE ZAJMOVA</b>	<b>8.974.844.742,53</b>	<b>19.117.139.862</b>	<b>19.117.139.862</b>	<b>6.683.762.033,67</b>	<b>74,47</b>	<b>34,96</b>
<b>51</b>	<b>Izdaci za dane zajmove</b>	<b>1.097.167.257,94</b>	<b>2.386.233.300</b>	<b>2.386.233.300</b>	<b>410.564.266,39</b>	<b>37,42</b>	<b>17,21</b>
<b>512</b>	<b>Izdaci za dane zajmove neprofitnim organizacijama, građanima i kućanstvima</b>	<b>14.226.780,71</b>	<b>268.000.000</b>	<b>268.000.000</b>	<b>35.374.363,92</b>	<b>248,65</b>	<b>13,20</b>
5121	Dani zajmovi neprofitnim organizacijama, građanima i kućanstvima u tuzemstvu	14.226.780,71			35.374.363,92	248,65	
<b>514</b>	<b>Izdaci za dane zajmove trgovačkim društvima u javnom sektoru</b>	<b>965.573.046,09</b>	<b>501.644.988</b>	<b>501.644.988</b>	<b>247.428.827,15</b>	<b>25,63</b>	<b>49,32</b>
5141	Dani zajmovi trgovačkim društvima u javnom sektoru	965.573.046,09			247.428.827,15	25,63	
<b>516</b>	<b>Izdaci za dane zajmove trgovačkim društvima i obrtnicima izvan javnog sektora</b>	<b>6.196.669,37</b>	<b>62.000.000</b>	<b>62.000.000</b>	<b>18.290.596,34</b>	<b>295,17</b>	<b>29,50</b>
5163	Dani zajmovi tuzemnim trgovačkim društvima izvan javnog sektora	1.458.853,28			11.390.372,65	780,78	
5164	Dani zajmovi tuzemnim obrtnicima	4.737.816,09			6.900.223,69	145,64	
<b>517</b>	<b>Dani zajmovi drugim razinama vlasti</b>	<b>111.170.761,77</b>	<b>1.554.588.312</b>	<b>1.554.588.312</b>	<b>109.470.478,98</b>	<b>98,47</b>	<b>7,04</b>
5172	Dani zajmovi županijskim proračunima	12.211.756,34			40.934.005,75		
5173	Dani zajmovi gradskim proračunima	11.605.385,38			0,00		
5176	Dani zajmovi ostalim izvanproračunskim korisnicima državnog proračuna	87.353.620,05			68.536.473,23	78,46	
<b>53</b>	<b>Izdaci za dionice i udjele u glavnici</b>	<b>300.954.350,90</b>	<b>1.157.404.044</b>	<b>1.157.404.044</b>	<b>301.379.109,54</b>	<b>100,14</b>	<b>26,04</b>
<b>531</b>	<b>Dionice i udjeli u glavnici kreditnih i ostalih financijskih institucija u javnom sektoru</b>	<b>300.000.000,00</b>	<b>945.000.000</b>	<b>945.000.000</b>	<b>300.000.000,00</b>	<b>100,00</b>	<b>31,75</b>
5312	Dionice i udjeli u glavnici kreditnih institucija u javnom sektoru	300.000.000,00			0,00	0,00	
5314	Dionice i udjeli u glavnici ostalih financijskih institucija u javnom sektoru	0,00			300.000.000,00		
<b>532</b>	<b>Dionice i udjeli u glavnici trgovačkih društava u javnom sektoru</b>	<b>0,00</b>	<b>1.000.000</b>	<b>1.000.000</b>	<b>386.975,00</b>		<b>38,70</b>
5321	Dionice i udjeli u glavnici trgovačkih društava u javnom sektoru	0,00			386.975,00		
<b>533</b>	<b>Dionice i udjeli u glavnici kreditnih i ostalih financijskih institucija izvan javnog sektora</b>	<b>954.350,90</b>	<b>211.404.044</b>	<b>211.404.044</b>	<b>992.134,54</b>	<b>103,96</b>	<b>0,47</b>
5332	Dionice i udjeli u glavnici inozemnih kreditnih i ostalih financijskih institucija	954.350,90			992.134,54	103,96	
<b>54</b>	<b>Izdaci za otplatu glavnice primljenih kredita i zajmova</b>	<b>3.674.212.687,21</b>	<b>11.573.502.518</b>	<b>11.573.502.518</b>	<b>5.971.818.657,74</b>	<b>162,53</b>	<b>51,60</b>
<b>541</b>	<b>Otplata glavnice primljenih kredita i zajmova od međunarodnih organizacija, institucija i tijela EU te inozemnih vlada</b>	<b>428.877.593,91</b>	<b>922.859.230</b>	<b>922.859.230</b>	<b>368.542.065,57</b>	<b>85,93</b>	<b>39,93</b>
5413	Otplata glavnice primljenih zajmova od međunarodnih organizacija	410.563.253,72			345.870.245,33	84,24	
5414	Otplata glavnice primljenih kredita i zajmova od institucija i tijela EU	0,00			22.671.820,24		
5416	Otplata glavnice primljenih zajmova od inozemnih vlada izvan EU	18.314.340,19			0,00	0,00	
<b>542</b>	<b>Otplata glavnice primljenih kredita i zajmova od kreditnih i ostalih financijskih institucija u javnom sektoru</b>	<b>108.680.894,10</b>	<b>312.200.184</b>	<b>312.200.184</b>	<b>71.659.786,62</b>	<b>65,94</b>	<b>22,95</b>
5422	Otplata glavnice primljenih kredita od kreditnih institucija u javnom sektoru	108.680.894,10			71.659.786,62	65,94	
<b>544</b>	<b>Otplata glavnice primljenih kredita i zajmova od kreditnih i ostalih financijskih institucija izvan javnog sektora</b>	<b>3.136.654.199,20</b>	<b>10.338.443.104</b>	<b>10.338.443.104</b>	<b>5.531.616.805,55</b>	<b>176,35</b>	<b>53,51</b>
5443	Otplata glavnice primljenih kredita od tuzemnih kreditnih institucija izvan javnog sektora	3.012.092.259,25			5.407.787.666,77	179,54	
5446	Otplata glavnice primljenih kredita od inozemnih kreditnih institucija	124.561.939,95			123.829.138,78	99,41	
<b>55</b>	<b>Izdaci za otplatu glavnice za izdane vrijednosne papire</b>	<b>3.902.510.446,48</b>	<b>4.000.000.000</b>	<b>4.000.000.000</b>	<b>0,00</b>	<b>0,00</b>	<b>0,00</b>
<b>551</b>	<b>Izdaci za otplatu glavnice za izdane trezorske zapise</b>	<b>0,00</b>	<b>0</b>	<b>0</b>	<b>0,00</b>		
5511	Izdaci za otplatu glavnice za izdane trezorske zapise u zemlji						
<b>552</b>	<b>Izdaci za otplatu glavnice za izdane obveznice</b>	<b>3.902.510.446,48</b>	<b>4.000.000.000</b>	<b>4.000.000.000</b>	<b>0,00</b>	<b>0,00</b>	<b>0,00</b>
5521	Izdaci za otplatu glavnice za izdane obveznice u zemlji	3.902.510.446,48				0,00	

**RAČUN FINANCIRANJA ZA PRVO POLUGODIŠTE 2013. GODINE  
- ANALITIKA**

**B. RAČUN FINANCIRANJA - ANALITIKA**

NAZIV		IZVRŠENJE 1.-6.2012.	IZVRŠENJE 1.-6.2013.	INDEKS
1	2	3	4	5=4/3*100
	<b>NETO FINANCIRANJE</b>	<b>5.820.633.745,62</b>	<b>11.432.285.793,45</b>	<b>196,41</b>
<b>8</b>	<b>Promjena u stanju depozita državnog proračuna</b>	<b>-545.790.141,12</b>	<b>-3.468.803.646,08</b>	
	<b>PRIMICI OD FINANCIJSKE IMOVINE I ZADUŽIVANJA</b>	<b>15.341.268.629,27</b>	<b>21.584.851.473,20</b>	<b>140,70</b>
<b>81</b>	<b>Primljene otplate (povrati) glavnice danih zajmova</b>	<b>292.618.993,13</b>	<b>114.717.410,23</b>	<b>39,20</b>
<b>812</b>	<b>Primici (povrati) glavnice zajmova danih neprofitnim organizacijama, građanima i kućanstvima</b>	<b>34.949.228,71</b>	<b>28.151.726,30</b>	<b>80,55</b>
8121	Povrat zajmova danih neprofitnim organizacijama, građanima i kućanstvima u tuzemstvu	34.949.228,71	28.151.726,30	80,55
<b>814</b>	<b>Primici (povrati) glavnice zajmova danih trgovačkim društvima u javnom sektoru</b>	<b>21.355,55</b>	<b>0,00</b>	<b>0,00</b>
8141	Povrati zajmova danih trg.društvima u javnom sektoru - dugoročni	21.355,55		0,00
<b>816</b>	<b>Primici (povrati) glavnice zajmova danih trgovačkim društvima i obrtnicima izvan javnog sektora</b>	<b>256.544.627,26</b>	<b>85.274.616,54</b>	<b>33,24</b>
8163	Povrat zajmova danih tuzemnim trgovačkim društvima izvan javnog sektora	256.486.582,83	84.977.836,29	33,13
8164	Povrati zajmova danih tuzemnim obrtnicima	58.044,43	296.780,25	511,30
<b>817</b>	<b>Povrat zajmova danih drugim razinama vlasti</b>	<b>1.103.781,61</b>	<b>1.291.067,39</b>	<b>116,97</b>
8173	Povrat zajmova danih gradskim proračunima - dugoročni	281.676,60	283.608,67	100,69
8174	Povrat zajmova danih općinskim proračunima - dugoročni	822.105,01	1.007.458,72	122,55
<b>82</b>	<b>Primici od prodaje vrijednosnih papira</b>	<b>14.791.664.916,06</b>	<b>12.366.866.479,95</b>	<b>83,61</b>
<b>821</b>	<b>Trezorski zapisi (neto)</b>	<b>6.242.879.916,06</b>	<b>3.485.471.479,95</b>	<b>0,00</b>
8211	Trezorski zapisi - tuzemni	6.242.879.916,06	3.485.471.479,95	0,00
<b>822</b>	<b>Obveznice</b>	<b>8.548.785.000,00</b>	<b>8.881.395.000,00</b>	<b>103,89</b>
8222	Obveznice - inozemne	8.548.785.000,00	8.881.395.000,00	103,89
<b>83</b>	<b>Primici od prodaje dionica i udjela u glavnici</b>	<b>1.474.112,85</b>	<b>285.331,74</b>	<b>19,36</b>
<b>832</b>	<b>Primici od prodaje dionica i udjela u glavnici trgo.druš.u javnom s.</b>	<b>1.474.112,85</b>	<b>285.331,74</b>	<b>19,36</b>
8321	Dionice i udjeli u glavnici trgovačkih druš.u javnom sektoru	1.474.112,85	285.331,74	19,36
<b>84</b>	<b>Primici od zaduživanja</b>	<b>255.510.607,23</b>	<b>9.102.982.251,28</b>	<b>3562,66</b>
<b>841</b>	<b>Primljeni zajmovi od drugih razina vlasti, inozemnih vlada i međunarodnih financijskih organizacija</b>	<b>220.508.529,31</b>	<b>141.893.445,31</b>	<b>64,35</b>
8413	Primljeni zajmovi od međunarodnih financijskih organizacija	220.508.529,31	141.893.445,31	64,35
	<b>Zajmovi Svjetske banke</b>			
841320116	10005 Zajam za Projekt unapređenja hitne medicinske pomoći i investicijskog planiranja u zdravstvu IBRD 75980-HR	25.287.810,71	12.945.769,79	51,19
841320118	06005 Zajam za Projekt pravnog i institucionalnog usklađivanja u području poljoprivrede s pravnom stečevinom EU, IBRD 73600	17.181.452,30	0,00	0,00
841320121	02515 Zajam za Projekt modernizacije Porezne uprave, IBRD br. 74710-HR	0,00	10.405.614,40	
841320122	06205 Zajam za Projekt unutarnjih voda, IBRD br. 74530 - HR	114.615.407,07	42.365.550,61	36,96
841320126	05530 Zajam za projekt integracije u EU Natura 2000	16.754.712,97	4.075.704,64	24,33
841320127	11005 Zajam za projekt potpore pravosudnom sektoru, IBRD 78880-HR	12.092.414,52	10.575.745,79	87,46
841320129	06005 Zajam za Projekt zaštite od onečišćenja voda u priobal.područ. IBRD 7640	23.545.015,78	46.200.688,63	196,22
	07505 (II faza)			
841320132	11005 Projekt implem. integr. sustava zemlj. admin IBRD 8086	11.031.715,96	13.400.387,41	121,47
841320133	Predujam za 2.projekt tehnološkog razvoja IBRD P4640	0,00	1.923.984,04	
	<b>Ukupno Svjetska banka</b>	<b>220.508.529,31</b>	<b>141.893.445,31</b>	<b>64,35</b>
<b>842</b>	<b>Primljeni krediti i zajmovi od kreditnih i ostalih financijskih</b>	<b>35.002.077,92</b>	<b>9.977.248,17</b>	<b>28,50</b>
8424	Primljeni krediti i zajmovi od ostalih financijskih institucija u javnom	35.002.077,92	9.977.248,17	28,50
<b>844</b>	<b>Primljeni zajmovi od banaka i ostalih financijskih institucija izvan</b>	<b>0,00</b>	<b>8.951.111.557,80</b>	
8443	Primljeni krediti od tuzemnih kreditnih institucija izvan javnog sektora	0,00	7.434.293.557,80	
8446	Primljeni krediti od inozemnih kreditnih institucija		1.516.818.000,00	
<b>5</b>	<b>IZDACI ZA FINANCIJSKU IMOVINU I OTPLATE ZAJMOVA</b>	<b>8.974.844.742,53</b>	<b>6.683.762.033,67</b>	<b>74,47</b>
<b>51</b>	<b>Izdaci za dane zajmove</b>	<b>1.097.167.257,94</b>	<b>410.564.266,39</b>	<b>37,42</b>
<b>512</b>	<b>Izdaci za dane zajmove neprofitnim organizacijama, građanima i kućanstvima</b>	<b>14.226.780,71</b>	<b>35.374.363,92</b>	<b>248,65</b>
5121	Dani zajmovi neprofitnim organizacijama, građanima i kućanstvima u tuzemstvu	14.226.780,71	35.374.363,92	248,65



NAZIV		IZVRŠENJE 1.-6.2012.	IZVRŠENJE 1.-6.2013.	INDEKS	
1	2	3	4	5=4/3*100	
	04105	Stambeno zbrinjavanje invalida iz Domovinskog rata	13.755.049,71	9.250.254,44	67,25
	07620	Društveno poticana stanogradnja	471.731,00	26.124.109,48	5537,93
<b>514</b>		<b>Izdaci za dane zajmove trgovačkim društvima u javnom sektoru</b>	<b>965.573.046,09</b>	<b>247.428.827,15</b>	<b>25,63</b>
	5141	<i>Dani zajmovi trgovačkim društvima u javnom sektoru</i>	<i>965.573.046,09</i>	<i>247.428.827,15</i>	<i>25,63</i>
	02506	Jamstvena pričuva	957.423.119,38	247.428.827,15	25,84
	02506	Dani zajmovi trgovačkim društvima u javnom sektoru	8.149.926,71	0,00	0,00
<b>516</b>		<b>Izdaci za dane zajmove trgovačkim društvima i obrtnicima izvan javnog sektora</b>	<b>6.196.669,37</b>	<b>18.290.596,34</b>	<b>295,17</b>
		<i>Dani zajmovi trgovačkim društvima, obrtnicima, malom i srednjem poduzetništvu izvan javnog sektora</i>	<i>6.196.669,37</i>	<i>18.290.596,34</i>	<i>295,17</i>
	5163	<i>Dani zajmovi tuzemnim trgovačkim društvima izvan javnog sektora</i>	<i>1.458.853,28</i>	<i>11.390.372,65</i>	<i>780,78</i>
	05110	Jamstvo za malo gospodarstvo	1.458.853,28	5.886.538,26	403,50
	06505	provedba ugovora o koncesiji autocesta zagreb-Macelj		5.503.834,39	
	5164	<i>Dani zajmovi tuzemnim obrtnicima</i>	<i>4.737.816,09</i>	<i>6.900.223,69</i>	<i>145,64</i>
	05110	Dani zajmovi tuzemnim obrtnicima	4.737.816,09	6.900.223,69	145,64
<b>517</b>		<b>Dani zajmovi drugim razinama vlasti</b>	<b>111.170.761,77</b>	<b>109.470.478,98</b>	<b>98,47</b>
	5172 02506	Dani zajmovi županijskim proračunima	12.211.756,34	40.934.005,75	335,20
	5173 02506	Dani zajmovi gradskim proračunima	11.605.385,38	0,00	0,00
	5176	<i>Dani zajmovi ostalim izvanproračunskim korisnicima državnog proračuna</i>	<i>87.353.620,05</i>	<i>68.536.473,23</i>	<i>78,46</i>
	06005	Projekt Unutarnje vode-zajam IBRD-a br. 74530-HR - darovnica iz zajma	63.808.604,27	24.455.592,12	38,33
	06005	Projekt zaštite Jadrana od onečišćenja, IBRD i domaća komponenta	23.545.015,78	44.080.881,11	187,22
<b>53</b>		<b>Izdaci za dionice i udjele u glavnici</b>	<b>300.954.350,90</b>	<b>301.379.109,54</b>	<b>100,14</b>
<b>531</b>		<b>Dionice i udjeli u glavnici banaka i ostalih financijskih institucija u javnom sektoru</b>	<b>300.000.000,00</b>	<b>300.000.000,00</b>	<b>100,00</b>
	5312	<i>Dionice i udjeli u glavnici kreditnih institucija u javnom sektoru</i>	<i>300.000.000,00</i>	<i>0,00</i>	<i>0,00</i>
	02506	Kreditiranje (kroz osnivački kapital HBOR-a - poticanje izvoza, infrastrukture, i gospodarskih djelatnosti te malog i srednjeg poduzetništva)	300.000.000	0	0,00
	5314	Dionice i udjeli u glavnici ostalih financijskih institucija u javnom sektoru	0,00	300.000.000,00	
	04950	Ulaganje u fondove za gospodarsku suradnju	0,00	300.000.000,00	
<b>532</b>		<b>Dionice i udjeli u glavnici trgovačkih društava u javnom sektoru</b>	<b>0,00</b>	<b>386.975,00</b>	
	5321	<i>Dionice i udjeli u glavnici trgovačkih društava u javnom sektoru</i>	<i>0,00</i>	<i>386.975,00</i>	
	06005	Projekti od zajedničkog interesa	0,00	386.975,00	
<b>533</b>		<b>Dionice i udjeli u glavnici banaka i ostalih financijskih institucija izvan javnog sektora</b>	<b>954.350,90</b>	<b>992.134,54</b>	<b>103,96</b>
	5332	<i>Dionice i udjeli u glavnici inozemnih kreditnih i ostalih financijskih institucija</i>	<i>954.350,90</i>	<i>992.134,54</i>	<i>103,96</i>
	02506	Osnivački ulozi u međunarodnim financijskim organizacijama	954.350,90	992.134,54	103,96
<b>54</b>		<b>Izdaci za otplatu glavnice primljenih kredita i zajmova</b>	<b>3.674.212.687,21</b>	<b>5.971.818.657,74</b>	<b>162,53</b>
<b>541</b>		<b>Otplata glavnice primljenih kredita i zajmova od međunarodnih organizacija, institucija i tijela EU</b>	<b>428.877.593,91</b>	<b>368.542.065,57</b>	<b>85,93</b>
	5413	<i>Otplata glavnice primljenih zajmova od međunarodnih organizacija</i>	<i>410.563.253,72</i>	<i>345.870.245,33</i>	<i>84,24</i>
	541320200 02506	Otplata glavnice - Projekt obnove željezničkih lokomotiva - EBRD 733	8.667.812,30	8.561.310,16	98,77
	541320400 02506	Otplata glavnice na Zajam za tržište kapitala IBRD - 39990-HR	2.254.430,29	2.451.415,48	108,74
	541320604 02506	Otplata glavnice za projekt u sektoru cesta - IBRD 38690-HR	31.875.795,35		0,00
	541320700 02506	Otplata glavnice za Projekt hitne obnove prometa i razminiranja - IBRD - 41040-HR	28.115.306,79		0,00
	541320800 02506	Otplata glavnice za Projekt razvoja službi za potporu obiteljskih poljoprivrednih gospodarstava IBRD - 39880-HR	4.095.477,58	3.927.066,18	95,89
	541320900 02506	Otplata glavnice - Projekt oporavka investicija Alpe Jadran banka - u stečaju IBRD 42490-HR	635.439,53		0,00
	541321100 02506	Otplata glavnice -Projekt tehničke pomoći IBRD - 39890-HR	1.193.192,71	991.620,20	83,11

NAZIV		IZVRŠENJE 1.-6.2012.	IZVRŠENJE 1.-6.2013.	INDEKS	
1	2	3	4	5=4/3*100	
541321200	02506	Otplata glavnice -Projekt tehničke pomoći u svezi s institucionalnim i zakonodavnim promjenama s ciljem razvoja privatnog sektora, IBRD - 44600-HR	2.056.211,94	2.110.926,09	102,66
541321300	02506	Otplata glavnice - Projekt obnove dijela područja istočne Slavonije, Baranje i zapadnog Srijema, IBRD 43510-HR	13.685.217,29	13.739.582,11	100,40
541321400	02506	Otplata glavnice - Projekt osuvremenjivanja i restrukturiranja željeznica - IBRD 44330-HR	32.181.211,53	32.366.695,98	100,58
541321500	02506	Otplata glavnice - Projekt zdravstvenog sustava IBRD 45130-HR	7.801.613,64	7.277.498,96	93,28
541321600	02506	Otplata glavnice CEB		3.622.790,40	
541321800	02506	Otplata glavnice - Prilagodba financijskog sektora i poduzeća - EFSAL - IBRD 41590-HR	30.897.368,31		0,00
541322000	02506	Otplata glavnice - Projekt obnove i zaštite obalnih šuma IBRD 41190-HR	11.547.604,26	10.355.294,56	89,67
541323303	02506	Otplata glavnice - Projekt tehničke pomoći u vezi sa stečajevima, IBRD 46130-HR	1.375.269,03	1.282.878,05	93,28
541323000	02506	Otplata glavnice - Projekt sređivanja zemljišnih knjiga i katastra IBRD 4674-0 HR	9.737.260,92	9.812.005,05	100,77
541323304	02506	Otplata glavnice - Zajam za strukturnu prilagodbu (SAL), IBRD 46410 - HR	57.386.887,00	58.913.906,00	102,66
541323301	02506	Otplata glavnice - Projekt olakšavanja trgovine i transporta u jugoistočnoj Europi, IBRD 45820-HR	5.180.335,62	5.220.100,37	100,77
541323305	02506	Otplata glavnice CEB 1419		333.561,35	
541323307	02506	Otplata glavnice - Projekt ulaganja u mirovinski sustav, IBRD 46720-HR	5.741.880,82	5.733.379,65	99,85
541323315	02506	Otplata glavnice - Projekt razvoja sustava socijalne skrbi, IBRD 73070-HR	11.580.139,06	11.669.029,31	100,77
541323313	02506	Otplata glavnice - Hrvatski projekt tehnološkog razvoja, IBRD 73200-HR	11.445.481,69	11.502.215,43	100,50
541323314	02506	Otplata glavnice - Projekt razvoja sustava odgoja i obrazovanja, IBRD 73320-HR	25.571.538,10	25.767.827,65	100,77
541323308	02506	Otplata glavnice - Kontrola zagađivanja obalnih gradova, IBRD 72260-HR	14.693.979,78	966.778,98	6,58
541323309	02506	Otplata glavnice CEB 1351		5.608.489,60	
541323311	02506	Otplata glavnice - Projekt gospodarskog i socijalnog oporavka, IBRD 72830-HR	13.111.719,40	13.212.366,20	100,77
541323312	02506	Otplata glavnice CEB 1435		27.454.655,08	
541323317	5.02506	Otplata glavnice - Projekt pravnog i institucionalnog usklađivanja u području poljoprivrede s pravnom stečevinom EU, IBRD 73600-HR	8.677.041,63	9.954.300,61	114,72
541323320	02506	Otplata glavnice IBRD 74530	18.593.568,49	32.250.195,04	173,45
541323322	02506	Otplata glavnice IBRD 74500 PAL 2		38.052.000,00	
541323323	02506	Otplata glavnice IBRD 74710		2.732.356,84	
	02506	CEB (541323312+541323305+541323200+541323100+54132600)	52.461.470,66	0,00	0,00
5414		Otplata glavnice primljenih kredita i zajmova od institucija	18.314.340,19	22.671.820,24	123,79
<b>542</b>		<b>Otplata glavnice primljenih zajmova od banaka i ostalih financijskih institucija u javnom sektoru</b>	<b>108.680.894,10</b>	<b>71.659.786,62</b>	<b>65,94</b>
		<i>Otplata glavnice primljenih kredita od kreditnih institucija u javnom sektoru - neto</i>	<i>0,00</i>	<i>0,00</i>	<i>0,00</i>
5422		<i>Otplata glavnice primljenih kredita od kreditnih institucija u javnom sektoru</i>	<i>108.680.894,10</i>	<i>71.659.786,62</i>	<i>65,94</i>
542220001	02506	Otplata glavnice - Hrvatske željeznice, ug. G - 18/03	13.908.672,34	13.962.007,12	100,38
542220002	02506	Otplata glavnice - HŽ G-17/03	22.769.962,49	22.878.289,60	100,48
542220003	02506	PIK Vrbovec RG-06/02	7.469.372,22	7.466.074,05	99,96
542220004	02506	PIK Vrbovec RG-22/01	2.211.623,98		0,00
542220005	02506	PIK Vrbovec RG-09/01	1.942.995,88		0,00
542220007	02506	TLM-HBOR G-13/04	485.821,56	486.710,25	100,18
542220006	02506	TLM-HBOR G-10/04	6.336.161,60	6.289.162,35	99,26
542220009		Uljanik TOB	3.977.553,72	1.530.396,78	38,48
542220010		Uljanik TOB 1	3.379.810,05	2.418.566,21	71,56
542220011		V.Lenac G-04	8.616.120,26	8.552.208,31	99,26
542220012		HPB 10 od 760	37.582.800,00		0,00
542220020		HABOR Brodograd	0,00	8.076.371,95	

NAZIV		IZVRŠENJE 1.-6.2012.	IZVRŠENJE 1.-6.2013.	INDEKS
1	2	3	4	5=4/3*100
<b>544</b>	<b>Otplata glavnice primljenih zajmova od banaka i ostalih finansijskih institucija izvan javnog sektora</b>	<b>3.136.654.199,20</b>	<b>5.531.616.805,55</b>	<b>176,35</b>
5443	<i>Otplata glavnice primljenih kredita od tuzemnih kreditnih institucija izvan javnog sektora - neto</i>	0,00	31.073.243,87	
5443	<i>Otplata glavnice primljenih kredita od tuzemnih kreditnih institucija izvan javnog sektora</i>	3.012.092.259,25	5.376.714.422,90	178,50
544320000	Otplata glavnice primljenih kredita od tuzemnih kreditnih institucija izvan javnog sektora	27.600.554,00		0,00
544320001	02506 Zaba - nekretnine Ksaver	433.302,63	437.908,92	101,06
544320002	02506 Zaba - nekretnine Gajevo	1.330.490,76	1.344.634,70	101,06
544320003	02506 Otplata glavnice sind.500		37.485.304,04	
544320007	02506 Sindicirani kredit HŽ 77 mln EUR (ZABA, PBZ,SBS, ERSTE/2003)	32.297.222,24	32.639.444,46	101,06
544320005	02506 Valjaonica cijevi Sisak 2006	2.698.244,85	2.753.241,90	102,04
544320006	02506 Sindicirani kredit 760 mln	2.818.709.999,99	667.071.530,10	23,67
544320010	02506 KBC 2007	18.479.342,86	16.325.390,43	88,34
544320011	02506 KBC 2003		27.629.548,14	
544320014	02506 Hypo-Brodograd		46.820.596,42	
544320015	02506 Otplata glavnice ZABA Brodogradnja		3.711.503.578,23	
544320019	02506 Otplata glavnice ERSTE Brodogradnja		472.072.300,21	
544320021	02506 SGS-Brodograd		252.448.005,20	
544320000	02515 Zgrada Porezne uprave	1.310.109,24	1.322.583,97	100,95
544320000	04005 Nadogradnja digitalno-radio komunikacijske mreže MUP-a TETRA MUPNET	10.607.800,00	10.637.200,00	100,28
544320000	06025 Opremanje Hrvatske agencije za hranu	163.614,09		0,00
544320099	02506 Sveučilište u Splitu	20.747.465,40	20.938.200,91	100,92
544320099	02506 Sveučilište u Rijeci	29.441.076,60	29.952.854,59	101,74
544320099	02506 Sveučilište u Zagrebu	41.734.706,09	43.236.573,88	103,60
544320099	02506 Sveučilište u Dubrovniku	3.933.735,00		0,00
544320009	11005 Upravni sud RH (otplata kredita)	1.146.829,70	1.145.491,47	99,88
544320008	11005 Visoki trgovački sud RH (otplata kredita)	1.457.765,80	950.035,33	65,17
	06005 Investicijska potpora u poljoprivredi i ribarstvu		224.092.959,00	
5446	<i>Otplata glavnice primljenih kredita od kreditnih institucija</i>	<i>124.561.939,95</i>	<i>123.829.138,78</i>	<i>99,41</i>
544620013	Zajam za izgradnju cesta Bechtel B (EXIM BANK)	29.724.527,48		0,00
544620016	Deutschebank-Brod.		53.329.857,13	
544620002	02506 HŽ - zajam za modernizaciju KfW - 10725	26.307.959,99	26.112.835,00	99,26
544620003	02506 HŽ - zajam za modernizaciju KfW - 11272	17.499.273,60	17.538.945,83	100,23
544620004	02506 HŽ - zajam za modernizaciju KfW - 11273	9.909.888,00	9.932.354,50	100,23
544620005	02506 HŽ - zajam za modernizaciju KfW - 12900	14.079.284,66	14.200.316,26	100,86
544620006	02506 HŽ - West LB 2003	12.873.437,50		0,00
544620007	02506 HŽ - West LB komercijalni 2003	2.269.223,52	2.269.430,06	100,01
544620008	02506 TLM - West LB	11.445.345,20		0,00
544620001	04805 Diplomatski i konzularni poslovi u inozemstvu	453.000,00	445.400,00	98,32
<b>55</b>	<b>Izdaci za otplatu glavnice za izdane vrijednosne papire</b>	<b>3.902.510.446,48</b>	<b>0,00</b>	<b>0,00</b>
<b>551</b>	<b>Izdaci za otplatu glavnice za izdane trezorske zapise</b>	<b>0,00</b>	<b>0,00</b>	<b>0,00</b>
5511	<i>Izdaci za otplatu glavnice za izdane trezorske zapise - neto</i>	<i>0,00</i>	<i>0,00</i>	<i>92,90</i>
<b>552</b>	<b>Izdaci za otplatu glavnice za izdane obveznice</b>	<b>3.902.510.446,48</b>	<b>0,00</b>	<b>0,00</b>
5521	<i>Izdaci za otplatu glavnice za izdane obveznice u zemlji</i>	<i>3.902.510.446,48</i>	<i>0,00</i>	<i>0,00</i>
552120300	02506 Obveznice PBZ III serija A	42.317.330,31	0,00	0,00
552120500	02506 DAB obveznice II serija D	15.573.372,63	0,00	0,00
552120600	02506 DAB obveznice III serija B	43.879.699,79	0,00	0,00
552120700	02506 DAB obveznice IV serija C	21.317.543,75	0,00	0,00
552121205	Obveznice 03-D-12	3.779.422.500,00	0,00	

**POSEBNI DIO DRŽAVNOG PRORAČUNA REPUBLIKE  
HRVATSKE ZA PRVO POLUGODIŠTE 2013. GODINE PO  
PRORAČUNSKIM KORISNICIMA**

**ORGANIZACIJSKA KLASIFIKACIJA**

KORISNIK PRORAČUNA		IZVORNI PLAN	TEKUĆI PLAN	IZVRŠENJE	INDEK
		2013.	2013.	1.-6.2013.	S
<b>Ukupni rezultat</b>		<b>142.763.617.673</b>	<b>142.763.617.673</b>	<b>70.415.044.959,28</b>	<b>49,32</b>
<b>010</b>	<b>HRVATSKI SABOR</b>	<b>256.028.120</b>	<b>256.028.120</b>	<b>142.058.641,30</b>	<b>55,49</b>
01005	Hrvatski sabor	146.669.120	146.669.120	64.787.130,93	44,17
01015	Ured Povjerenstva za odlučivanje o sukobu interesa	627.289	627.289	438.799,38	69,95
01020	Državno izborno povjerenstvo Republike Hrvatske	103.181.000	103.181.000	75.690.770,82	73,36
01025	Povjerenstvo za odlučivanje o sukobu interesa	5.550.711	5.550.711	1.141.940,17	20,57
<b>013</b>	<b>URED PREDsjedNIKA REPUBLIKE HRVATSKE PO PRESTANKU OBNAŠANJA DUŽNOSTI</b>	<b>947.995</b>	<b>947.995</b>	<b>321.845,65</b>	<b>33,95</b>
01305	Ured predsjednika Republike Hrvatske po prestanku obnašanja dužnosti	947.995	947.995	321.845,65	33,95
<b>015</b>	<b>URED PREDsjedNIKA REPUBLIKE HRVATSKE</b>	<b>45.719.698</b>	<b>45.719.698</b>	<b>17.275.829,71</b>	<b>37,79</b>
01505	Ured Predsjednika Republike Hrvatske	45.719.698	45.719.698	17.275.829,71	37,79
<b>017</b>	<b>USTAVNI SUD REPUBLIKE HRVATSKE</b>	<b>30.763.258</b>	<b>30.763.258</b>	<b>13.180.713,63</b>	<b>42,85</b>
01705	Ustavni sud Republike Hrvatske	30.763.258	30.763.258	13.180.713,63	42,85
<b>018</b>	<b>AGENCIJA ZA ZAŠTITU TRŽIŠNOG NATJECANJA</b>	<b>13.055.600</b>	<b>13.055.600</b>	<b>6.412.366,45</b>	<b>49,12</b>
01805	Agencija za zaštitu tržišnog natjecanja	13.055.600	13.055.600	6.412.366,45	49,12
<b>020</b>	<b>VLADA REPUBLIKE HRVATSKE</b>	<b>253.098.836</b>	<b>253.598.836</b>	<b>108.739.532,60</b>	<b>42,96</b>
02005	Vlada Republike Hrvatske	31.684.840	31.684.840	12.155.846,34	38,36
02006	Ured predsjednika Vlade Republike Hrvatske	13.359.000	13.859.000	3.593.546,93	26,90
02010	Ured za udruge	77.497.081	77.497.081	38.699.947,74	49,94
02015	Ured zastupnika Republike Hrvatske pred Europskim sudom za ljudska prava	3.808.000	3.808.000	1.794.183,60	47,12
02021	Stručna služba Savjeta za nacionalne manjine	40.450.500	40.450.500	16.642.803,59	41,14
02030	Ured za zakonodavstvo	5.106.500	5.106.500	1.685.062,63	33,00
02035	Ured za opće poslove Hrvatskoga sabora i Vlade Republike Hrvatske	37.069.732	37.069.732	15.692.427,49	42,33
02042	Ured za protokol	1.645.310	1.645.310	633.740,65	38,52
02044	Ured Vlade Republike Hrvatske za unutarnju reviziju	1.952.100	1.952.100	815.259,43	41,76
02046	Direkcija za korištenje službenih zrakoplova	6.554.000	6.554.000	2.919.163,37	44,54
02087	Ured za ljudska prava i prava nacionalnih manjina	26.056.200	26.056.200	11.256.578,53	43,20
02090	Ured za suzbijanje zloporabe droga	4.529.023	4.529.023	1.496.648,14	33,05
02092	Ured za ravnopravnost spolova	1.979.000	1.979.000	760.505,23	38,43
02099	Ured za razminiranje	1.407.550	1.407.550	593.818,93	42,19
<b>025</b>	<b>MINISTARSTVO FINANCIJA</b>	<b>34.314.725.365</b>	<b>34.313.895.365</b>	<b>13.495.524.378,79</b>	<b>39,33</b>
02505	Ministarstvo financija	304.278.428	304.278.428	133.272.450,12	43,80
02506	Ministarstvo financija - ostali izdaci države	32.532.200.480	32.531.700.480	12.728.436.322,81	39,13
02510	Carinska uprava	572.062.774	571.732.774	261.316.717,36	45,68
02515	Porezna uprava	894.929.453	894.929.453	369.018.806,36	41,23
02540	Agencija za reviziju sustava provedbe programa Europske unije	11.254.230	11.254.230	3.480.082,14	30,92
<b>026</b>	<b>DRŽAVNI URED ZA TRGOVINSKU POLITIKU</b>	<b>15.777.306</b>	<b>15.777.306</b>	<b>3.740.688,21</b>	<b>23,71</b>
02605	Državni ured za trgovinsku politiku	15.777.306	15.777.306	3.740.688,21	23,71
<b>027</b>	<b>RH SIGURNOSNO-OBAVJEŠTAJNA AGENCIJA</b>	<b>333.547.610</b>	<b>333.547.610</b>	<b>158.100.063,90</b>	<b>47,40</b>
02705	RH SIGURNOSNO-OBAVJEŠTAJNA AGENCIJA	333.547.610	333.547.610	158.100.063,90	47,40
<b>028</b>	<b>DRŽAVNI URED ZA SREDIŠNJU JAVNU NABAVU</b>	<b>5.392.899</b>	<b>5.392.899</b>	<b>1.947.889,14</b>	<b>36,12</b>
02805	Državni ured za središnju javnu nabavu	5.392.899	5.392.899	1.947.889,14	36,12
<b>029</b>	<b>DRŽAVNI URED ZA UPRAVLJANJE DRŽAVNOM IMOVINOM</b>	<b>7.022.893</b>	<b>7.022.893</b>	<b>1.300.621,35</b>	<b>18,52</b>
02905	Državni ured za upravljanje državnom imovinom	7.022.893	7.022.893	1.300.621,35	18,52
<b>030</b>	<b>MINISTARSTVO OBRANE</b>	<b>4.656.330.750</b>	<b>4.656.330.750</b>	<b>2.004.657.639,45</b>	<b>43,05</b>
03005	Ministarstvo obrane	4.656.330.750	4.656.330.750	2.004.657.639,45	43,05
<b>032</b>	<b>DRŽAVNI URED ZA HRVATE IZVAN REPUBLIKE HRVATSKE</b>	<b>61.261.678</b>	<b>61.261.678</b>	<b>12.642.861,53</b>	<b>20,64</b>
03205	Državni ured za Hrvate izvan Republike Hrvatske	55.661.678	55.661.678	9.937.859,17	17,85
03210	Hrvatska matica iseljenika	5.600.000	5.600.000	2.705.002,36	48,30
<b>033</b>	<b>DRŽAVNI URED ZA OBNOVU I STAMBENO ZBRINJAVANJE</b>	<b>264.108.778</b>	<b>264.108.778</b>	<b>13.924.318,01</b>	<b>5,27</b>
03305	Državni ured za obnovu i stambeno zbrinjavanje	264.108.778	264.108.778	13.924.318,01	5,27
<b>040</b>	<b>MINISTARSTVO UNUTARNJIH POSLOVA</b>	<b>4.303.282.136</b>	<b>4.303.282.136</b>	<b>2.279.636.208,19</b>	<b>52,97</b>
04005	Ministarstvo unutarnjih poslova	3.881.618.496	3.881.618.496	2.090.425.931,44	53,85
04030	Proračunski korisnici u funkciji zaštite i spašavanja	174.626.640	174.626.640	65.318.251,70	37,40
21908	Hrvatska vatrogasna zajednica	11.435.290	11.435.290	5.115.178,88	44,73
28305	Državna uprava za zaštitu i spašavanje	163.191.350	163.191.350	60.203.072,82	36,89
04035	Hrvatski centar za razminiranje	247.037.000	247.037.000	123.892.025,05	50,15
<b>041</b>	<b>MINISTARSTVO BRANITELJA</b>	<b>1.138.734.479</b>	<b>1.138.734.479</b>	<b>506.607.545,64</b>	<b>44,49</b>

KORISNIK PRORAČUNA		IZVORNI PLAN	TEKUĆI PLAN	IZVRŠENJE	INDEK
		2013.	2013.	1.-6.2013.	S
04105	Ministarstvo branitelja	1.138.734.479	1.138.734.479	506.607.545,64	44,49
<b>048</b>	<b>MINISTARSTVO VANJSKIH I EUROPSKIH POSLOVA</b>	<b>709.741.114</b>	<b>709.741.114</b>	<b>416.691.268,63</b>	<b>58,71</b>
04805	Ministarstvo vanjskih i europskih poslova	709.741.114	709.741.114	416.691.268,63	58,71
<b>049</b>	<b>MINISTARSTVO GOSPODARSTVA</b>	<b>1.829.250.941</b>	<b>1.829.250.941</b>	<b>288.420.809,05</b>	<b>15,77</b>
04905	Ministarstvo gospodarstva	1.203.610.360	1.203.610.360	212.628.783,21	17,67
04910	Ravnateljstvo za robne zalihe	25.043.180	25.043.180	6.261.320,06	25,00
04965	Agencije u gospodarstvu	559.085.747	559.085.747	53.492.151,53	9,57
44014	Agencija za javno-privatno partnerstvo	6.069.000	6.069.000	2.169.862,78	35,75
44389	Agencija za opremu pod tlakom	6.000.000	6.000.000	1.638.027,30	27,30
47641	Agencija za investicije i konkurentnost	18.000.000	18.000.000	3.670.938,08	20,39
47797	Hrvatska agencija za obvezne zalihe nafte i naftnih derivata	529.016.747	529.016.747	46.013.323,37	8,70
04970	Državni zavod za mjeriteljstvo	19.959.964	19.959.964	8.442.817,09	42,30
04980	Hrvatski zavod za norme	12.274.720	12.274.720	4.114.189,24	33,52
04985	Hrvatska akreditacijska agencija	9.276.970	9.276.970	3.481.547,92	37,53
<b>051</b>	<b>MINISTARSTVO PODUZETNIŠTVA I OBRTA</b>	<b>700.456.362</b>	<b>700.456.362</b>	<b>70.220.454,03</b>	<b>10,02</b>
05105	Ministarstvo poduzetništva i obrta	575.736.481	575.736.481	41.188.268,11	7,15
05110	Hrvatska agencija za malo gospodarstvo i investicije	124.719.881	124.719.881	29.032.185,92	23,28
<b>055</b>	<b>MINISTARSTVO KULTURE</b>	<b>817.829.426</b>	<b>817.829.426</b>	<b>403.125.355,67</b>	<b>49,29</b>
05505	Ministarstvo kulture	446.149.965	446.149.965	222.780.697,86	49,93
05535	Arhivi	81.018.676	81.018.676	38.824.720,83	47,92
05540	Muzeji i galerije	81.229.778	81.229.778	40.503.562,73	49,86
05565	Ostali proračunski korisnici iz područja kulture	209.431.007	209.431.007	101.016.374,25	48,23
01046	AnsambL Lado	11.949.796	11.949.796	5.993.942,73	50,16
22339	Hrvatski restauratorski zavod	65.884.634	65.884.634	28.358.888,28	43,04
23585	Hrvatska knjižnica za slijepe	2.763.900	2.763.900	1.503.488,22	54,40
23608	Zavod za obnovu Dubrovnika	6.178.588	6.178.588	3.921.421,51	63,47
25878	Hrvatsko narodno kazalište	85.825.227	85.825.227	43.169.686,96	50,30
44926	Hrvatski audiovizualni centar	36.217.628	36.217.628	17.640.786,57	48,71
45189	Međunarodni centar za podvodnu arheologiju	611.234	611.234	428.159,98	70,05
<b>060</b>	<b>MINISTARSTVO POLJOPRIVREDE</b>	<b>4.487.655.359</b>	<b>4.487.655.359</b>	<b>2.776.540.549,52</b>	<b>61,87</b>
06005	Ministarstvo poljoprivrede	4.175.051.555	4.175.051.555	2.656.561.930,63	63,63
06025	Hrvatska agencija za hranu	4.230.720	4.230.720	2.065.770,47	48,83
06030	Agencija za plaćanja u poljoprivredi, ribarstvu i ruralnom razvoju	146.679.978	146.679.978	48.536.289,45	33,09
06035	Hrvatski centar za poljoprivredu, hranu i selo	44.200.000	44.200.000	20.782.256,41	47,02
06040	Agencija za poljoprivredno zemljište	17.552.121	17.552.121	2.445.974,11	13,94
06045	Hrvatska poljoprivredna agencija	57.897.650	57.897.650	27.537.196,66	47,56
06050	Poljoprivredna savjetodavna služba	42.043.335	42.043.335	18.611.131,79	44,27
<b>061</b>	<b>MINISTARSTVO REGIONALNOGA RAZVOJA I FONDOVA EUROPSKE UNIJE</b>	<b>817.805.676</b>	<b>817.805.676</b>	<b>280.397.933,13</b>	<b>34,29</b>
06105	Ministarstvo regionalnoga razvoja i fondova Europske unije	780.191.064	780.191.064	264.108.501,89	33,85
06120	Agencija za regionalni razvoj Republike Hrvatske	7.336.876	7.336.876	3.175.519,22	43,28
06125	Središnja agencija za financiranje i ugovaranje programa i projekata Europske unije	30.277.736	30.277.736	13.113.912,02	43,31
<b>065</b>	<b>MINISTARSTVO POMORSTVA, PROMETA I INFRASTRUKTURE</b>	<b>5.831.645.238</b>	<b>5.831.975.238</b>	<b>2.822.292.310,27</b>	<b>48,40</b>
06505	Ministarstvo pomorstva, prometa i infrastrukture	5.423.620.462	5.423.950.462	2.623.117.688,71	48,36
06545	Agencija za obalni linijski promet	357.799.100	357.799.100	187.280.443,90	52,34
06550	Agencija za vodne putove	21.464.575	21.464.575	4.419.536,41	20,59
06551	Agencije u prometu i infrastrukturi	17.575.560	17.575.560	2.810.283,45	15,99
45084	Agencija za istraživanje nesreća i ozbiljnih nezgoda zrakoplova	11.630.560	11.630.560	1.404.231,99	12,07
45228	Agencija za sigurnost željezničkog prometa	5.945.000	5.945.000	1.406.051,46	23,65
06560	Hrvatski hidrografski institut	11.185.541	11.185.541	4.664.357,80	41,70
<b>076</b>	<b>MINISTARSTVO GRADITELJSTVA I PROSTORNOGA UREĐENJA</b>	<b>717.338.851</b>	<b>717.338.851</b>	<b>217.138.403,13</b>	<b>30,27</b>
07605	Ministarstvo graditeljstva i prostornoga uređenja	181.183.243	181.183.243	88.531.755,20	48,86
07620	Agencija za pravni promet i posredovanje nekretninama	315.675.608	315.675.608	52.521.400,99	16,64
07625	Državna geodetska uprava	220.480.000	220.480.000	76.085.246,94	34,51
<b>077</b>	<b>MINISTARSTVO ZAŠTITE OKOLIŠA I PRIRODE</b>	<b>390.887.343</b>	<b>390.887.343</b>	<b>143.839.267,75</b>	<b>36,80</b>
07705	Ministarstvo zaštite okoliša i prirode	213.005.324	213.005.324	62.246.813,83	29,22
07710	Agencija za zaštitu okoliša	16.479.008	16.479.008	6.647.157,51	40,34
07715	Nacionalni parkovi i parkovi prirode	59.893.013	59.893.013	24.399.500,00	40,74
07720	Državni hidrometeorološki zavod	101.509.998	101.509.998	50.545.796,41	49,79

<b>KORISNIK PRORAČUNA</b>		<b>IZVORNI PLAN</b>	<b>TEKUĆI PLAN</b>	<b>IZVRŠENJE</b>	<b>INDEK</b>
		<b>2013.</b>	<b>2013.</b>	<b>1.-6.2013.</b>	<b>S</b>
<b>080</b>	<b>MINISTARSTVO ZNANOSTI, OBRAZOVANJA I SPORTA</b>	<b>11.360.199.543</b>	<b>11.360.199.543</b>	<b>6.175.944.983,33</b>	<b>54,36</b>
08005	Ministarstvo znanosti, obrazovanja i sporta	7.832.726.358	7.832.657.568	4.255.414.747,65	54,33
08006	Sveučilišta i veleučilišta u Republici Hrvatskoj	2.705.730.086	2.705.743.626	1.526.178.326,79	56,41
08008	Javni instituti u Republici Hrvatskoj	322.206.468	322.206.468	170.871.795,84	53,03
08011	Poslovno inovacijska agencija Republike Hrvatske - Bicro	21.143.700	20.755.472	9.242.678,45	43,71
08012	Državni zavod za intelektualno vlasništvo	15.305.302	15.305.302	6.846.997,67	44,74
08091	Agencije i ostale javne ustanove u znanosti, obrazovanju i sportu	463.087.629	463.531.107	207.390.436,93	44,78
21836	Nacionalna i sveučilišna knjižnica	44.198.623	44.198.623	22.414.437,88	50,71
21852	Hrvatska akademska i istraživačka mreža Carnet	81.991.018	81.991.018	40.499.591,51	49,40
21869	Leksikografski zavod Miroslav Krleža	24.518.488	24.518.488	12.403.681,40	50,59
23665	Sveučilišni računski centar SRCE	25.991.100	25.991.100	13.229.247,96	50,90
23962	Agencija za odgoj i obrazovanje	35.193.187	35.193.187	20.969.375,81	59,58
38487	Agencija za znanost i visoko obrazovanje	20.037.187	20.037.187	9.288.472,36	46,36
40883	Nacionalni centar za vanjsko vrednovanje obrazovanja	43.385.705	43.385.705	18.867.257,46	43,49
43335	Agencija za mobilnost i programe Europske unije	85.253.272	85.696.750	48.084.645,42	56,40
45871	Hrvatski mjeriteljski institut	2.125.000	2.125.000	622.375,28	29,29
46173	Agencija za strukovno obrazovanje i obrazovanje odraslih	100.394.049	100.394.049	21.011.351,85	20,93
<b>086</b>	<b>MINISTARSTVO RADA I MIROVINSKOGA SUSTAVA</b>	<b>38.504.530.475</b>	<b>38.504.530.475</b>	<b>19.533.599.375,30</b>	<b>50,73</b>
08605	Ministarstvo rada i mirovinskoga sustava	48.646.858	48.646.858	11.277.142,49	23,18
08620	Hrvatski zavod za mirovinsko osiguranje	36.049.529.826	36.049.529.826	18.169.691.323,54	50,40
08625	Hrvatski zavod za zapošljavanje	2.117.933.950	2.117.933.950	1.216.081.636,10	57,42
08630	Fond za profesionalnu rehabilitaciju i zapošljavanje osoba s invaliditetom	53.089.500	53.089.500	18.021.458,18	33,95
08645	Središnji registar osiguranika	113.304.907	113.304.907	43.084.781,74	38,03
08650	Agencija za osiguranje radničkih potraživanja u slučaju stečaja poslodavca	122.025.434	122.025.434	75.443.033,25	61,83
<b>090</b>	<b>MINISTARSTVO TURIZMA</b>	<b>281.275.541</b>	<b>281.275.541</b>	<b>104.672.861,89</b>	<b>37,21</b>
09005	Ministarstvo turizma	281.275.541	281.275.541	104.672.861,89	37,21
<b>095</b>	<b>MINISTARSTVO UPRAVE</b>	<b>356.594.332</b>	<b>356.594.332</b>	<b>171.377.030,74</b>	<b>48,06</b>
09505	Ministarstvo uprave	56.628.187	56.628.187	19.156.335,44	33,83
09510	Uredi državne uprave u županijama	295.683.701	295.683.701	150.443.178,82	50,88
09515	Državna škola za javnu upravu	4.282.444	4.282.444	1.777.516,48	41,51
<b>096</b>	<b>MINISTARSTVO ZDRAVLJA</b>	<b>21.448.474.104</b>	<b>21.448.474.104</b>	<b>13.742.345.159,78</b>	<b>64,07</b>
09605	Ministarstvo zdravlja	790.635.604	790.635.604	229.012.359,18	28,97
09615	Hrvatski zavod za zdravstveno osiguranje	20.657.838.500	20.657.838.500	13.513.332.800,60	65,42
<b>102</b>	<b>MINISTARSTVO SOCIJALNE POLITIKE I MLADIH</b>	<b>5.992.605.516</b>	<b>5.992.605.516</b>	<b>3.071.506.895,34</b>	<b>51,25</b>
10205	Ministarstvo socijalne politike i mladih	3.300.044.335	3.300.044.335	1.671.048.624,81	50,64
10208	Proračunski korisnici u socijalnoj skrbi	2.673.614.970	2.673.614.970	1.391.672.126,12	52,05
10230	Obiteljski centri	18.946.211	18.946.211	8.786.144,41	46,37
<b>106</b>	<b>HRVATSKA AKADEMIJA ZNANOSTI I UMJETNOSTI</b>	<b>52.200.000</b>	<b>52.200.000</b>	<b>28.088.858,45</b>	<b>53,81</b>
10605	Hrvatska akademija znanosti i umjetnosti	52.200.000	52.200.000	28.088.858,45	53,81
<b>110</b>	<b>MINISTARSTVO PRAVOSUĐA</b>	<b>2.371.076.217</b>	<b>2.371.076.217</b>	<b>1.224.227.435,19</b>	<b>51,63</b>
11005	Ministarstvo pravosuđa	357.291.532	357.291.532	139.881.064,99	39,15
11006	Pravosudna akademija	11.485.000	11.485.000	2.783.930,55	24,24
11010	Zatvori i kaznionice	454.513.045	454.513.045	270.539.677,77	59,52
11015	Vrhovni sud Republike Hrvatske	28.871.000	28.871.000	14.221.280,59	49,26
11020	Visoki trgovački sud Republike Hrvatske	19.838.800	19.838.800	9.742.914,26	49,11
11025	Visoki upravni sud Republike Hrvatske	23.412.000	23.412.000	11.244.463,86	48,03
11027	Upravni sudovi	15.986.500	15.986.500	7.541.076,69	47,17
11030	Državno odvjetništvo Republike Hrvatske	19.250.800	19.250.800	10.304.251,57	53,53
11035	Državnoodvjetničko vijeće	1.962.900	1.962.900	810.814,62	41,31
11036	Državno sudbeno vijeće	2.153.280	2.153.280	912.239,99	42,37
11040	Visoki prekršajni sud Republike Hrvatske	22.724.000	22.724.000	11.593.768,40	51,02
11045	Županijski sudovi	253.482.000	253.482.000	137.775.680,39	54,35
11050	Trgovački sudovi	81.354.500	81.354.500	42.840.055,98	52,66
11055	Županijska državna odvjetništva	87.765.000	87.765.000	43.490.665,80	49,55
11065	Općinski sudovi	606.104.000	606.104.000	323.392.049,73	53,36
11070	Općinska državna odvjetništva	164.197.000	164.197.000	84.636.534,89	51,55
11075	Prekršajni sudovi	199.386.610	199.386.610	102.403.293,15	51,36
11091	Ured za suzbijanje korupcije i organiziranog kriminaliteta	21.298.250	21.298.250	10.113.671,96	47,49
<b>120</b>	<b>URED PUČKOG PRAVOBRANITELJA</b>	<b>8.948.988</b>	<b>8.948.988</b>	<b>4.192.766,95</b>	<b>46,85</b>
12005	Ured pučkog pravobranitelja	8.948.988	8.948.988	4.192.766,95	46,85
<b>121</b>	<b>PRAVOBRANITELJ ZA DJECU</b>	<b>5.330.888</b>	<b>5.330.888</b>	<b>2.333.089,01</b>	<b>43,77</b>

KORISNIK PRORAČUNA		IZVORNI PLAN	TEKUĆI PLAN	IZVRŠENJE	INDEK
		2013.	2013.	1.-6.2013.	S
12105	Pravobranitelj za djecu	5.330.888	5.330.888	2.333.089,01	43,77
<b>122</b>	<b>PRAVOBRANITELJ/ICA ZA RAVNOPRAVNOST SPOLOVA</b>	<b>2.644.062</b>	<b>2.644.062</b>	<b>1.278.075,56</b>	<b>48,34</b>
12205	Pravobranitelj/ica za ravnopravnost spolova	2.644.062	2.644.062	1.278.075,56	48,34
<b>123</b>	<b>PRAVOBRANITELJ ZA OSOBE S INVALIDITETOM</b>	<b>2.970.849</b>	<b>2.970.849</b>	<b>1.457.075,63</b>	<b>49,05</b>
12305	Pravobranitelj za osobe s invaliditetom	2.970.849	2.970.849	1.457.075,63	49,05
<b>160</b>	<b>DRŽAVNI ZAVOD ZA STATISTIKU</b>	<b>98.763.134</b>	<b>98.763.134</b>	<b>43.279.158,83</b>	<b>43,82</b>
16005	Državni zavod za statistiku	98.763.134	98.763.134	43.279.158,83	43,82
<b>185</b>	<b>DRŽAVNI URED ZA REVIZIJU</b>	<b>53.529.618</b>	<b>53.529.618</b>	<b>25.034.715,33</b>	<b>46,77</b>
18505	Državni ured za reviziju	53.529.618	53.529.618	25.034.715,33	46,77
<b>196</b>	<b>DRŽAVNA KOMISIJA ZA KONTROLU POSTUPAKA JAVNE NABAVE</b>	<b>7.831.143</b>	<b>7.831.143</b>	<b>3.648.378,98</b>	<b>46,59</b>
19605	Državna komisija za kontrolu postupaka javne nabave	7.831.143	7.831.143	3.648.378,98	46,59
<b>225</b>	<b>DRŽAVNI INSPEKTORAT</b>	<b>129.276.130</b>	<b>129.276.130</b>	<b>62.529.536,85</b>	<b>48,37</b>
22505	Državni inspektorat	129.276.130	129.276.130	62.529.536,85	48,37
<b>230</b>	<b>KOMISIJA ZA ODNOS S VJERSKIM ZAJEDNICAMA</b>	<b>529.289</b>	<b>529.289</b>	<b>295.398,00</b>	<b>55,81</b>
23005	Komisija za odnose s vjerskim zajednicama	529.289	529.289	295.398,00	55,81
<b>235</b>	<b>HRVATSKA INFORMACIJSKO-DOKUMENTACIJSKA REFERALNA AGENCIJA</b>	<b>4.811.865</b>	<b>4.811.865</b>	<b>2.210.984,30</b>	<b>45,95</b>
23505	Hrvatska informacijsko-dokumentacijska referalna agencija	4.811.865	4.811.865	2.210.984,30	45,95
<b>240</b>	<b>URED VIJEĆA ZA NACIONALNU SIGURNOST</b>	<b>20.596.696</b>	<b>20.596.696</b>	<b>9.164.296,73</b>	<b>44,49</b>
24005	Ured vijeća za nacionalnu sigurnost	20.596.696	20.596.696	9.164.296,73	44,49
<b>241</b>	<b>OPERATIVNO-TEHNIČKI CENTAR ZA NADZOR TELEKOMUNIKACIJA</b>	<b>21.208.587</b>	<b>21.208.587</b>	<b>6.729.607,59</b>	<b>31,73</b>
24105	Operativno-tehnički centar za nadzor telekomunikacija	21.208.587	21.208.587	6.729.607,59	31,73
<b>242</b>	<b>ZAVOD ZA SIGURNOST INFORMACIJSKIH SUSTAVA</b>	<b>12.823.429</b>	<b>12.823.429</b>	<b>5.189.036,81</b>	<b>40,47</b>
24205	Zavod za sigurnost informacijskih sustava	12.823.429	12.823.429	5.189.036,81	40,47
<b>250</b>	<b>AGENCIJA ZA ZAŠTITU OSOBNIH PODATAKA</b>	<b>5.482.847</b>	<b>5.482.847</b>	<b>5.263.045,96</b>	<b>95,99</b>
25005	Agencija za zaštitu osobnih podataka	5.482.847	5.482.847	5.263.045,96	95,99
<b>256</b>	<b>DRŽAVNI ZAVOD ZA RADIOLOŠKU I NUKLEARNU SIGURNOST</b>	<b>17.311.540</b>	<b>17.311.540</b>	<b>4.818.952,71</b>	<b>27,84</b>
25605	Državni zavod za radiološku i nuklearnu sigurnost	17.311.540	17.311.540	4.818.952,71	27,84
<b>257</b>	<b>AGENCIJA ZA REGULACIJU TRŽIŠTA ŽELJEZNIČKIH USLUGA</b>	<b>2.195.169</b>	<b>2.195.169</b>	<b>1.120.745,29</b>	<b>51,06</b>
25705	Agencija za regulaciju tržišta željezničkih usluga	2.195.169	2.195.169	1.120.745,29	51,06



## **EKONOMSKA KLASIFIKACIJA**

KORISNIK PRORAČUNA		IZVORNI PLAN	TEKUĆI PLAN	IZVRŠENJE	INDEKS
		2013.	2013.	1.-6.2013.	
<b>Ukupni rezultat</b>		<b>142.763.617.673</b>	<b>142.763.617.673</b>	<b>70.415.044.959,28</b>	<b>49,32</b>
<b>010</b>	<b>HRVATSKI SABOR</b>	<b>256.028.120</b>	<b>256.028.120</b>	<b>142.058.641,30</b>	<b>55,49</b>
<b>01005</b>	<b>Hrvatski sabor</b>	<b>146.669.120</b>	<b>146.669.120</b>	<b>64.787.130,93</b>	<b>44,17</b>
<b>311</b>	<b>Plaće</b>	<b>86.140.000</b>	<b>86.140.000</b>	<b>41.025.863,36</b>	<b>47,63</b>
3111	Plaće za redovan rad			40.250.072,75	
3113	Plaće za prekovremeni rad			775.790,61	
<b>312</b>	<b>Ostali rashodi za zaposlene</b>	<b>301.000</b>	<b>301.000</b>	<b>61.874,92</b>	<b>20,56</b>
3121	Ostali rashodi za zaposlene			61.874,92	
<b>313</b>	<b>Doprinosi na plaće</b>	<b>12.851.000</b>	<b>12.851.000</b>	<b>6.278.656,12</b>	<b>48,86</b>
3132	Doprinosi za zdravstveno osiguranje			5.542.586,14	
3133	Doprinosi za zapošljavanje			736.069,98	
<b>321</b>	<b>Naknade troškova zaposlenima</b>	<b>9.340.000</b>	<b>9.340.000</b>	<b>4.708.687,67</b>	<b>50,41</b>
3211	Službena putovanja			3.513.291,52	
3212	Naknade za prijevoz, za rad na terenu i odvojeni život			1.118.321,15	
3213	Stručno usavršavanje zaposlenika			77.075,00	
<b>322</b>	<b>Rashodi za materijal i energiju</b>	<b>4.545.000</b>	<b>4.545.000</b>	<b>2.009.600,21</b>	<b>44,22</b>
3221	Uredski materijal i ostali materijalni rashodi			478.332,93	
3223	Energija			1.366.949,64	
3224	Materijal i dijelovi za tekuće i investicijsko održavanje			77.327,19	
3225	Sitni inventar i auto gume			13.694,45	
3227	Službena, radna i zaštitna odjeća i obuća			73.296,00	
<b>323</b>	<b>Rashodi za usluge</b>	<b>15.304.120</b>	<b>15.304.120</b>	<b>5.086.057,68</b>	<b>33,23</b>
3231	Usluge telefona, pošte i prijevoza			203.827,12	
3232	Usluge tekućeg i investicijskog održavanja			469.690,43	
3233	Usluge promidžbe i informiranja			283.700,22	
3234	Komunalne usluge			234.477,06	
3235	Zakupnine i najamnine			2.621.812,34	
3236	Zdravstvene i veterinarske usluge			355.119,20	
3237	Intelektualne i osobne usluge			389.899,01	
3238	Računalne usluge			470.872,93	
3239	Ostale usluge			56.659,37	
<b>324</b>	<b>Naknade troškova osobama izvan radnog odnosa</b>	<b>750.000</b>	<b>750.000</b>	<b>447.441,45</b>	<b>59,66</b>
3241	Naknade troškova osobama izvan radnog odnosa			447.441,45	
<b>329</b>	<b>Ostali nespomenuti rashodi poslovanja</b>	<b>11.575.000</b>	<b>11.575.000</b>	<b>4.382.491,80</b>	<b>37,86</b>
3291	Naknade za rad predstavnčkih i izvršnih tijela, povjerenstava i slično			3.210.491,67	
3292	Premije osiguranja			82.373,44	
3293	Reprezentacija			478.998,38	
3294	Članarine			537.649,32	
3299	Ostali nespomenuti rashodi poslovanja			72.978,99	
<b>343</b>	<b>Ostali financijski rashodi</b>	<b>51.000</b>	<b>51.000</b>	<b>18.351,81</b>	<b>35,98</b>
3431	Bankarske usluge i usluge platnog prometa			13.421,47	
3433	Zatezne kamate			4.930,34	
<b>372</b>	<b>Ostale naknade građanima i kućanstvima iz proračuna</b>	<b>200.000</b>	<b>200.000</b>	<b>77.110,00</b>	<b>38,56</b>
3721	Naknade građanima i kućanstvima u novcu			77.110,00	
<b>381</b>	<b>Tekuće donacije</b>	<b>1.060.000</b>	<b>1.060.000</b>	<b>539.655,76</b>	<b>50,91</b>
3811	Tekuće donacije u novcu			539.655,76	
<b>412</b>	<b>Nematerijalna imovina</b>	<b>482.000</b>	<b>482.000</b>	<b>13.065,63</b>	<b>2,71</b>
4123	Licence			13.065,63	
<b>422</b>	<b>Postrojenja i oprema</b>	<b>3.985.000</b>	<b>3.985.000</b>	<b>124.048,56</b>	<b>3,11</b>
4221	Uredska oprema i namještaj			74.620,94	
4222	Komunikacijska oprema			28.345,72	
4223	Oprema za održavanje i zaštitu			20.272,50	
4227	Uredaji, strojevi i oprema za ostale namjene			809,40	
<b>424</b>	<b>Knjige, umjetnička djela i ostale izložbene vrijednosti</b>	<b>35.000</b>	<b>35.000</b>	<b>14.225,96</b>	<b>40,65</b>
4241	Knjige u knjižnicama			14.225,96	
<b>426</b>	<b>Nematerijalna proizvedena imovina</b>	<b>50.000</b>	<b>50.000</b>		
<b>01015</b>	<b>Ured Povjerenstva za odlučivanje o sukobu interesa</b>	<b>627.289</b>	<b>627.289</b>	<b>438.799,38</b>	<b>69,95</b>
<b>311</b>	<b>Plaće</b>	<b>406.137</b>	<b>406.137</b>	<b>244.586,77</b>	<b>60,22</b>

KORISNIK PRORAČUNA		IZVORNI PLAN	TEKUĆI PLAN	IZVRŠENJE	INDEKS
		2013.	2013.	1.-6.2013.	
3111	Plaće za redovan rad			244.586,77	
<b>313</b>	<b>Doprinosi na plaće</b>	<b>61.839</b>	<b>61.839</b>	<b>37.282,26</b>	<b>60,29</b>
3132	Doprinosi za zdravstveno osiguranje			33.124,27	
3133	Doprinosi za zapošljavanje			4.157,99	
<b>321</b>	<b>Naknade troškova zaposlenima</b>	<b>7.965</b>	<b>7.965</b>	<b>5.589,01</b>	<b>70,17</b>
3212	Naknade za prijevoz, za rad na terenu i odvojeni život			5.589,01	
<b>322</b>	<b>Rashodi za materijal i energiju</b>	<b>13.724</b>	<b>13.724</b>	<b>13.723,27</b>	<b>99,99</b>
3221	Uredski materijal i ostali materijalni rashodi			1.362,45	
3223	Energija			12.101,82	
3224	Materijal i dijelovi za tekuće i investicijsko održavanje			50,00	
3225	Sitni inventar i auto gume			209,00	
<b>323</b>	<b>Rashodi za usluge</b>	<b>34.121</b>	<b>34.121</b>	<b>34.118,18</b>	<b>99,99</b>
3231	Usluge telefona, pošte i prijevoza			5.083,56	
3232	Usluge tekućeg i investicijskog održavanja			1.162,50	
3233	Usluge promidžbe i informiranja			756,00	
3234	Komunalne usluge			2.147,42	
3235	Zakupnine i najamnine			13.381,20	
3238	Računalne usluge			8.000,00	
3239	Ostale usluge			3.587,50	
<b>329</b>	<b>Ostali nespomenuti rashodi poslovanja</b>	<b>43.420</b>	<b>43.420</b>	<b>43.418,49</b>	<b>100,00</b>
3291	Naknade za rad predstavničkih i izvršnih tijela, povjerenstava i slično			42.773,24	
3293	Reprezentacija			645,25	
<b>343</b>	<b>Ostali financijski rashodi</b>	<b>40</b>	<b>40</b>	<b>40,00</b>	<b>100,00</b>
3433	Zatezne kamate			40,00	
<b>422</b>	<b>Postrojenja i oprema</b>	<b>60.043</b>	<b>60.043</b>	<b>60.041,40</b>	<b>100,00</b>
4221	Uredska oprema i namještaj			54.593,37	
4222	Komunikacijska oprema			4.849,03	
4227	Uređaji, strojevi i oprema za ostale namjene			599,00	
<b>01020</b>	<b>Državno izborno povjerenstvo Republike Hrvatske</b>	<b>103.181.000</b>	<b>103.181.000</b>	<b>75.690.770,82</b>	<b>73,36</b>
<b>311</b>	<b>Plaće</b>	<b>4.055.000</b>	<b>4.055.000</b>	<b>1.708.346,50</b>	<b>42,13</b>
3111	Plaće za redovan rad			1.609.888,01	
3113	Plaće za prekovremeni rad			98.458,49	
<b>312</b>	<b>Ostali rashodi za zaposlene</b>	<b>12.000</b>	<b>12.000</b>		
<b>313</b>	<b>Doprinosi na plaće</b>	<b>601.000</b>	<b>601.000</b>	<b>259.673,15</b>	<b>43,21</b>
3132	Doprinosi za zdravstveno osiguranje			230.598,66	
3133	Doprinosi za zapošljavanje			29.074,49	
<b>321</b>	<b>Naknade troškova zaposlenima</b>	<b>250.000</b>	<b>250.000</b>	<b>136.226,69</b>	<b>54,49</b>
3211	Službena putovanja			117.879,15	
3212	Naknade za prijevoz, za rad na terenu i odvojeni život			17.597,54	
3213	Stručno usavršavanje zaposlenika			750,00	
<b>322</b>	<b>Rashodi za materijal i energiju</b>	<b>555.000</b>	<b>555.000</b>	<b>228.832,04</b>	<b>41,23</b>
3221	Uredski materijal i ostali materijalni rashodi			129.346,41	
3223	Energija			98.499,23	
3224	Materijal i dijelovi za tekuće i investicijsko održavanje			986,40	
<b>323</b>	<b>Rashodi za usluge</b>	<b>32.225.900</b>	<b>32.225.900</b>	<b>22.568.654,17</b>	<b>70,03</b>
3231	Usluge telefona, pošte i prijevoza			175.915,66	
3232	Usluge tekućeg i investicijskog održavanja			109.494,49	
3233	Usluge promidžbe i informiranja			833.775,47	
3234	Komunalne usluge			8.916,33	
3235	Zakupnine i najamnine			44.488,00	
3236	Zdravstvene i veterinarske usluge			975,00	
3237	Intelektualne i osobne usluge			1.572.044,84	
3238	Računalne usluge			15.759.280,08	
3239	Ostale usluge			4.063.764,30	
<b>324</b>	<b>Naknade troškova osobama izvan radnog odnosa</b>			<b>6.529,80</b>	
3241	Naknade troškova osobama izvan radnog odnosa			6.529,80	
<b>329</b>	<b>Ostali nespomenuti rashodi poslovanja</b>	<b>57.670.600</b>	<b>57.670.600</b>	<b>48.014.482,29</b>	<b>83,26</b>
3291	Naknade za rad predstavničkih i izvršnih tijela, povjerenstava i slično			48.005.432,48	

KORISNIK PRORAČUNA		IZVORNI PLAN 2013.	TEKUĆI PLAN 2013.	IZVRŠENJE 1.-6.2013.	INDEKS
3293	Reprezentacija			9.049,81	
<b>343</b>	<b>Ostali financijski rashodi</b>	<b>1.500</b>	<b>1.500</b>	<b>124,74</b>	<b>8,32</b>
3431	Bankarske usluge i usluge platnog prometa			75,90	
3433	Zatezne kamate			48,84	
<b>363</b>	<b>Pomoći unutar opće države</b>	<b>4.630.000</b>	<b>4.630.000</b>	<b>2.719.236,29</b>	<b>58,73</b>
3631	Tekuće pomoći unutar opće države			2.719.236,29	
<b>381</b>	<b>Tekuće donacije</b>	<b>3.000.000</b>	<b>3.000.000</b>		
<b>412</b>	<b>Nematerijalna imovina</b>	<b>30.000</b>	<b>30.000</b>	<b>1.478,93</b>	<b>4,93</b>
4123	Licence			1.478,93	
<b>422</b>	<b>Postrojenja i oprema</b>	<b>150.000</b>	<b>150.000</b>	<b>47.186,22</b>	<b>31,46</b>
4221	Uredska oprema i namještaj			26.970,64	
4222	Komunikacijska oprema			20.215,58	
<b>01025</b>	<b>Povjerenstvo za odlučivanje o sukobu interesa</b>	<b>5.550.711</b>	<b>5.550.711</b>	<b>1.141.940,17</b>	<b>20,57</b>
<b>311</b>	<b>Plaće</b>	<b>4.058.863</b>	<b>4.058.863</b>	<b>825.543,46</b>	<b>20,34</b>
3111	Plaće za redovan rad			825.543,46	
<b>312</b>	<b>Ostali rashodi za zaposlene</b>	<b>20.000</b>	<b>20.000</b>		
<b>313</b>	<b>Doprinosi na plaće</b>	<b>601.161</b>	<b>601.161</b>	<b>125.646,05</b>	<b>20,90</b>
3132	Doprinosi za zdravstveno osiguranje			111.611,78	
3133	Doprinosi za zapošljavanje			14.034,27	
<b>321</b>	<b>Naknade troškova zaposlenima</b>	<b>169.035</b>	<b>169.035</b>	<b>26.526,04</b>	<b>15,69</b>
3211	Službena putovanja			14.832,87	
3212	Naknade za prijevoz, za rad na terenu i odvojeni život			10.408,17	
3213	Stručno usavršavanje zaposlenika			1.285,00	
<b>322</b>	<b>Rashodi za materijal i energiju</b>	<b>103.276</b>	<b>103.276</b>	<b>31.022,16</b>	<b>30,04</b>
3221	Uredski materijal i ostali materijalni rashodi			10.654,75	
3223	Energija			18.491,01	
3225	Sitni inventar i auto gume			1.876,40	
<b>323</b>	<b>Rashodi za usluge</b>	<b>481.879</b>	<b>481.879</b>	<b>112.955,59</b>	<b>23,44</b>
3231	Usluge telefona, pošte i prijevoza			17.755,39	
3232	Usluge tekućeg i investicijskog održavanja			183,75	
3233	Usluge promidžbe i informiranja			3.230,00	
3234	Komunalne usluge			2.843,89	
3235	Zakupnine i najamnine			45.167,56	
3237	Intelektualne i osobne usluge			4.200,00	
3238	Računalne usluge			32.375,00	
3239	Ostale usluge			7.200,00	
<b>324</b>	<b>Naknade troškova osobama izvan radnog odnosa</b>	<b>1.000</b>	<b>1.000</b>		
<b>329</b>	<b>Ostali nespomenuti rashodi poslovanja</b>	<b>40.354</b>	<b>40.354</b>	<b>1.365,09</b>	<b>3,38</b>
3293	Reprezentacija			1.365,09	
<b>343</b>	<b>Ostali financijski rashodi</b>	<b>960</b>	<b>960</b>	<b>345,20</b>	<b>35,96</b>
3431	Bankarske usluge i usluge platnog prometa			75,60	
3433	Zatezne kamate			269,60	
<b>412</b>	<b>Nematerijalna imovina</b>	<b>10.000</b>	<b>10.000</b>		
<b>422</b>	<b>Postrojenja i oprema</b>	<b>64.183</b>	<b>64.183</b>	<b>18.536,58</b>	<b>28,88</b>
4221	Uredska oprema i namještaj			14.173,50	
4222	Komunikacijska oprema			4.363,08	
<b>013</b>	<b>URED PREDsjedNIKA REPUBLIKE HRVATSKE PO PRESTANKU OBNAŠANJA DUŽNOSTI</b>	<b>947.995</b>	<b>947.995</b>	<b>321.845,65</b>	<b>33,95</b>
<b>01305</b>	<b>Ured predsjednika Republike Hrvatske po prestanku obnašanja dužnosti</b>	<b>947.995</b>	<b>947.995</b>	<b>321.845,65</b>	<b>33,95</b>
<b>311</b>	<b>Plaće</b>	<b>217.000</b>	<b>217.000</b>	<b>105.197,94</b>	<b>48,48</b>
3111	Plaće za redovan rad			90.426,48	
3113	Plaće za prekovremeni rad			14.771,46	
<b>312</b>	<b>Ostali rashodi za zaposlene</b>	<b>3.700</b>	<b>3.700</b>		
<b>313</b>	<b>Doprinosi na plaće</b>	<b>35.300</b>	<b>35.300</b>	<b>17.190,26</b>	<b>48,70</b>
3132	Doprinosi za zdravstveno osiguranje			15.401,90	
3133	Doprinosi za zapošljavanje			1.788,36	
<b>321</b>	<b>Naknade troškova zaposlenima</b>	<b>82.276</b>	<b>82.276</b>	<b>36.820,44</b>	<b>44,75</b>
3211	Službena putovanja			35.521,35	
3212	Naknade za prijevoz, za rad na terenu i odvojeni život			1.299,09	
<b>322</b>	<b>Rashodi za materijal i energiju</b>	<b>109.219</b>	<b>109.219</b>	<b>40.083,08</b>	<b>36,70</b>

KORISNIK PRORAČUNA		IZVORNI PLAN	TEKUĆI PLAN	IZVRŠENJE	INDEKS
		2013.	2013.	1.-6.2013.	
3221	Uredski materijal i ostali materijalni rashodi			6.559,54	
3223	Energija			29.960,84	
3224	Materijal i dijelovi za tekuće i investicijsko održavanje			915,00	
3225	Sitni inventar i auto gume			147,70	
3227	Službena, radna i zaštitna odjeća i obuća			2.500,00	
<b>323</b>	<b>Rashodi za usluge</b>	<b>388.000</b>	<b>388.000</b>	<b>97.630,28</b>	<b>25,16</b>
3231	Usluge telefona, pošte i prijevoza			41.587,01	
3232	Usluge tekućeg i investicijskog održavanja			1.232,50	
3233	Usluge promidžbe i informiranja			9.916,50	
3234	Komunalne usluge			6.857,26	
3237	Intelektualne i osobne usluge			36.912,01	
3238	Računalne usluge			1.125,00	
<b>324</b>	<b>Naknade troškova osobama izvan radnog odnosa</b>	<b>5.000</b>	<b>5.000</b>	<b>1.948,08</b>	<b>38,96</b>
3241	Naknade troškova osobama izvan radnog odnosa			1.948,08	
<b>329</b>	<b>Ostali nespomenuti rashodi poslovanja</b>	<b>83.000</b>	<b>83.000</b>	<b>22.581,14</b>	<b>27,21</b>
3293	Reprezentacija			15.115,14	
3299	Ostali nespomenuti rashodi poslovanja			7.466,00	
<b>343</b>	<b>Ostali financijski rashodi</b>	<b>1.500</b>	<b>1.500</b>	<b>394,43</b>	<b>26,30</b>
3431	Bankarske usluge i usluge platnog prometa			263,70	
3433	Zatezne kamate			130,73	
<b>412</b>	<b>Nematerijalna imovina</b>	<b>2.000</b>	<b>2.000</b>		
<b>422</b>	<b>Postrojenja i oprema</b>	<b>18.000</b>	<b>18.000</b>		
<b>426</b>	<b>Nematerijalna proizvedena imovina</b>	<b>3.000</b>	<b>3.000</b>		
<b>015</b>	<b>URED PREDSDJEDNIKA REPUBLIKE HRVATSKE</b>	<b>45.719.698</b>	<b>45.719.698</b>	<b>17.275.829,71</b>	<b>37,79</b>
<b>01505</b>	<b>Ured Predsjednika Republike Hrvatske</b>	<b>45.719.698</b>	<b>45.719.698</b>	<b>17.275.829,71</b>	<b>37,79</b>
<b>311</b>	<b>Plaće</b>	<b>20.640.000</b>	<b>20.640.000</b>	<b>9.312.882,91</b>	<b>45,12</b>
3111	Plaće za redovan rad			9.021.687,92	
3113	Plaće za prekovremeni rad			291.194,99	
<b>312</b>	<b>Ostali rashodi za zaposlene</b>	<b>145.698</b>	<b>145.698</b>	<b>36.350,65</b>	<b>24,95</b>
3121	Ostali rashodi za zaposlene			36.350,65	
<b>313</b>	<b>Doprinosi na plaće</b>	<b>3.040.500</b>	<b>3.040.500</b>	<b>1.427.506,46</b>	<b>46,95</b>
3132	Doprinosi za zdravstveno osiguranje			1.259.874,78	
3133	Doprinosi za zapošljavanje			167.631,68	
<b>321</b>	<b>Naknade troškova zaposlenima</b>	<b>2.630.000</b>	<b>2.630.000</b>	<b>733.601,34</b>	<b>27,89</b>
3211	Službena putovanja			475.896,90	
3212	Naknade za prijevoz, za rad na terenu i odvojeni život			241.999,44	
3213	Stručno usavršavanje zaposlenika			15.705,00	
<b>322</b>	<b>Rashodi za materijal i energiju</b>	<b>4.941.000</b>	<b>4.941.000</b>	<b>2.315.599,55</b>	<b>46,86</b>
3221	Uredski materijal i ostali materijalni rashodi			282.562,42	
3222	Materijal i sirovine			243.018,63	
3223	Energija			1.407.247,03	
3224	Materijal i dijelovi za tekuće i investicijsko održavanje			120.248,86	
3225	Sitni inventar i auto gume			42.322,40	
3227	Službena, radna i zaštitna odjeća i obuća			220.200,21	
<b>323</b>	<b>Rashodi za usluge</b>	<b>10.570.000</b>	<b>10.570.000</b>	<b>2.655.678,43</b>	<b>25,12</b>
3231	Usluge telefona, pošte i prijevoza			774.304,80	
3232	Usluge tekućeg i investicijskog održavanja			213.001,04	
3233	Usluge promidžbe i informiranja			362.714,52	
3234	Komunalne usluge			276.686,62	
3235	Zakupnine i najamnine			492.242,41	
3236	Zdravstvene i veterinarske usluge			25.705,25	
3237	Intelektualne i osobne usluge			295.098,16	
3238	Računalne usluge			18.534,75	
3239	Ostale usluge			197.390,88	
<b>324</b>	<b>Naknade troškova osobama izvan radnog odnosa</b>	<b>21.000</b>	<b>21.000</b>	<b>28.591,69</b>	<b>136,15</b>
3241	Naknade troškova osobama izvan radnog odnosa			28.591,69	
<b>329</b>	<b>Ostali nespomenuti rashodi poslovanja</b>	<b>2.008.000</b>	<b>2.008.000</b>	<b>387.977,51</b>	<b>19,32</b>
3292	Premije osiguranja			2.403,92	
3293	Reprezentacija			264.164,24	
3294	Članarine			1.190,00	

KORISNIK PRORAČUNA		IZVORNI PLAN 2013.	TEKUĆI PLAN 2013.	IZVRŠENJE 1.-6.2013.	INDEKS
3299	Ostali nespomenuti rashodi poslovanja			120.219,35	
<b>343</b>	<b>Ostali financijski rashodi</b>	<b>71.000</b>	<b>71.000</b>	<b>17.427,71</b>	<b>24,55</b>
3431	Bankarske usluge i usluge platnog prometa			6.388,18	
3433	Zatezne kamate			11.039,53	
<b>372</b>	<b>Ostale naknade građanima i kućanstvima iz proračuna</b>	<b>405.000</b>	<b>405.000</b>	<b>242.600,00</b>	<b>59,90</b>
3721	Naknade građanima i kućanstvima u novcu			242.600,00	
<b>412</b>	<b>Nematerijalna imovina</b>	<b>300.000</b>	<b>300.000</b>	<b>14.261,06</b>	<b>4,75</b>
4123	Licence			14.261,06	
<b>422</b>	<b>Postrojenja i oprema</b>	<b>735.000</b>	<b>735.000</b>	<b>103.037,40</b>	<b>14,02</b>
4221	Uredska oprema i namještaj			90.250,00	
4222	Komunikacijska oprema			72,00	
4223	Oprema za održavanje i zaštitu			5.000,00	
4227	Uredaji, strojevi i oprema za ostale namjene			7.715,40	
<b>424</b>	<b>Knjige, umjetnička djela i ostale izložbene vrijednosti</b>	<b>2.500</b>	<b>2.500</b>	<b>315,00</b>	<b>12,60</b>
4241	Knjige u knjižnicama			315,00	
<b>425</b>	<b>Višegodišnji nasadi i osnovno stado</b>	<b>10.000</b>	<b>10.000</b>		
<b>426</b>	<b>Nematerijalna proizvedena imovina</b>	<b>200.000</b>	<b>200.000</b>		
<b>017</b>	<b>USTAVNI SUD REPUBLIKE HRVATSKE</b>	<b>30.763.258</b>	<b>30.763.258</b>	<b>13.180.713,63</b>	<b>42,85</b>
<b>01705</b>	<b>Ustavni sud Republike Hrvatske</b>	<b>30.763.258</b>	<b>30.763.258</b>	<b>13.180.713,63</b>	<b>42,85</b>
<b>311</b>	<b>Plaće</b>	<b>20.401.438</b>	<b>20.401.438</b>	<b>9.513.280,84</b>	<b>46,63</b>
3111	Plaće za redovan rad			9.116.941,79	
3113	Plaće za prekovremeni rad			396.339,05	
<b>312</b>	<b>Ostali rashodi za zaposlene</b>	<b>150.000</b>	<b>150.000</b>	<b>15.765,86</b>	<b>10,51</b>
3121	Ostali rashodi za zaposlene			15.765,86	
<b>313</b>	<b>Doprinosi na plaće</b>	<b>3.121.420</b>	<b>3.121.420</b>	<b>1.455.531,55</b>	<b>46,63</b>
3132	Doprinosi za zdravstveno osiguranje			1.284.292,59	
3133	Doprinosi za zapošljavanje			171.238,96	
<b>321</b>	<b>Naknade troškova zaposlenima</b>	<b>1.246.000</b>	<b>1.246.000</b>	<b>457.106,92</b>	<b>36,69</b>
3211	Službena putovanja			129.463,53	
3212	Naknade za prijevoz, za rad na terenu i odvojeni život			247.710,89	
3213	Stručno usavršavanje zaposlenika			79.932,50	
<b>322</b>	<b>Rashodi za materijal i energiju</b>	<b>1.560.000</b>	<b>1.560.000</b>	<b>590.421,20</b>	<b>37,85</b>
3221	Uredski materijal i ostali materijalni rashodi			166.803,51	
3223	Energija			328.299,69	
3224	Materijal i dijelovi za tekuće i investicijsko održavanje			25.528,00	
3225	Sitni inventar i auto gume			11.390,00	
3227	Službena, radna i zaštitna odjeća i obuća			58.400,00	
<b>323</b>	<b>Rashodi za usluge</b>	<b>3.354.000</b>	<b>3.354.000</b>	<b>894.731,86</b>	<b>26,68</b>
3231	Usluge telefona, pošte i prijevoza			256.235,37	
3232	Usluge tekućeg i investicijskog održavanja			69.860,28	
3233	Usluge promidžbe i informiranja			57.232,88	
3234	Komunalne usluge			40.016,65	
3235	Zakupnine i najamnine			315.600,00	
3237	Intelektualne i osobne usluge			54.770,18	
3238	Računalne usluge			52.525,00	
3239	Ostale usluge			48.491,50	
<b>329</b>	<b>Ostali nespomenuti rashodi poslovanja</b>	<b>490.000</b>	<b>490.000</b>	<b>91.037,55</b>	<b>18,58</b>
3292	Premije osiguranja			17.857,43	
3293	Reprezentacija			65.721,47	
3299	Ostali nespomenuti rashodi poslovanja			7.458,65	
<b>343</b>	<b>Ostali financijski rashodi</b>	<b>2.000</b>	<b>2.000</b>	<b>810,12</b>	<b>40,51</b>
3431	Bankarske usluge i usluge platnog prometa			735,40	
3433	Zatezne kamate			74,72	
<b>422</b>	<b>Postrojenja i oprema</b>	<b>388.400</b>	<b>388.400</b>	<b>152.686,13</b>	<b>39,31</b>
4221	Uredska oprema i namještaj			152.682,13	
4222	Komunikacijska oprema			4,00	
<b>431</b>	<b>Plemeniti metali i ostale pohranjene vrijednosti</b>	<b>50.000</b>	<b>50.000</b>	<b>9.341,60</b>	<b>18,68</b>
4312	Pohranjene knjige, umjetnička djela i slične vrijednosti			9.341,60	

KORISNIK PRORAČUNA		IZVORNI PLAN 2013.	TEKUĆI PLAN 2013.	IZVRŠENJE 1.-6.2013.	INDEKS
<b>018</b>	<b>AGENCIJA ZA ZAŠTITU TRŽIŠNOG NATJECANJA</b>	<b>13.055.600</b>	<b>13.055.600</b>	<b>6.412.366,45</b>	<b>49,12</b>
<b>01805</b>	<b>Agencija za zaštitu tržišnog natjecanja</b>	<b>13.055.600</b>	<b>13.055.600</b>	<b>6.412.366,45</b>	<b>49,12</b>
<b>311</b>	<b>Plaće</b>	<b>8.505.290</b>	<b>8.505.290</b>	<b>4.178.291,66</b>	<b>49,13</b>
3111	Plaće za redovan rad			4.178.291,66	
<b>312</b>	<b>Ostali rashodi za zaposlene</b>	<b>49.000</b>	<b>49.000</b>	<b>10.091,39</b>	<b>20,59</b>
3121	Ostali rashodi za zaposlene			10.091,39	
<b>313</b>	<b>Doprinosi na plaće</b>	<b>1.301.310</b>	<b>1.301.310</b>	<b>641.599,15</b>	<b>49,30</b>
3132	Doprinosi za zdravstveno osiguranje			566.389,68	
3133	Doprinosi za zapošljavanje			75.209,47	
<b>321</b>	<b>Naknade troškova zaposlenima</b>	<b>615.000</b>	<b>615.000</b>	<b>321.229,40</b>	<b>52,23</b>
3211	Službena putovanja			210.929,60	
3212	Naknade za prijevoz, za rad na terenu i odvojeni život			97.159,55	
3213	Stručno usavršavanje zaposlenika			13.140,25	
<b>322</b>	<b>Rashodi za materijal i energiju</b>	<b>266.000</b>	<b>266.000</b>	<b>138.123,47</b>	<b>51,93</b>
3221	Uredski materijal i ostali materijalni rashodi			73.504,38	
3223	Energija			58.439,97	
3224	Materijal i dijelovi za tekuće i investicijsko održavanje			3.626,79	
3225	Sitni inventar i auto gume			673,33	
3227	Službena, radna i zaštitna odjeća i obuća			1.879,00	
<b>323</b>	<b>Rashodi za usluge</b>	<b>2.224.940</b>	<b>2.224.940</b>	<b>1.104.266,47</b>	<b>49,63</b>
3231	Usluge telefona, pošte i prijevoza			108.687,33	
3232	Usluge tekućeg i investicijskog održavanja			20.768,09	
3233	Usluge promidžbe i informiranja			38.411,17	
3234	Komunalne usluge			127.159,40	
3235	Zakupnine i najamnine			650.644,06	
3236	Zdravstvene i veterinarske usluge			13.000,00	
3237	Intelektualne i osobne usluge			3.780,72	
3238	Računalne usluge			108.519,23	
3239	Ostale usluge			33.296,47	
<b>329</b>	<b>Ostali nespomenuti rashodi poslovanja</b>	<b>45.550</b>	<b>45.550</b>	<b>16.230,81</b>	<b>35,63</b>
3292	Premije osiguranja			4.888,35	
3293	Reprezentacija			8.692,46	
3294	Članarine			2.650,00	
<b>343</b>	<b>Ostali financijski rashodi</b>	<b>3.800</b>	<b>3.800</b>	<b>1.985,10</b>	<b>52,24</b>
3431	Bankarske usluge i usluge platnog prometa			1.985,10	
<b>422</b>	<b>Postrojenja i oprema</b>	<b>44.710</b>	<b>44.710</b>	<b>549,00</b>	<b>1,23</b>
4222	Komunikacijska oprema			549,00	
<b>020</b>	<b>VLADA REPUBLIKE HRVATSKE</b>	<b>253.098.836</b>	<b>253.598.836</b>	<b>108.739.532,60</b>	<b>42,96</b>
<b>02005</b>	<b>Vlada Republike Hrvatske</b>	<b>31.684.840</b>	<b>31.684.840</b>	<b>12.155.846,34</b>	<b>38,36</b>
<b>311</b>	<b>Plaće</b>	<b>8.915.000</b>	<b>8.915.000</b>	<b>4.222.691,92</b>	<b>47,37</b>
3111	Plaće za redovan rad			4.203.941,78	
3113	Plaće za prekovremeni rad			18.750,14	
<b>312</b>	<b>Ostali rashodi za zaposlene</b>	<b>55.000</b>	<b>55.000</b>	<b>16.897,44</b>	<b>30,72</b>
3121	Ostali rashodi za zaposlene			16.897,44	
<b>313</b>	<b>Doprinosi na plaće</b>	<b>1.330.000</b>	<b>1.330.000</b>	<b>647.915,33</b>	<b>48,72</b>
3132	Doprinosi za zdravstveno osiguranje			571.906,78	
3133	Doprinosi za zapošljavanje			76.008,55	
<b>321</b>	<b>Naknade troškova zaposlenima</b>	<b>1.529.000</b>	<b>1.529.000</b>	<b>403.066,28</b>	<b>26,36</b>
3211	Službena putovanja			318.623,48	
3212	Naknade za prijevoz, za rad na terenu i odvojeni život			84.442,80	
<b>322</b>	<b>Rashodi za materijal i energiju</b>	<b>1.850.000</b>	<b>1.850.000</b>	<b>871.745,10</b>	<b>47,12</b>
3221	Uredski materijal i ostali materijalni rashodi			152.973,51	
3223	Energija			680.842,21	
3224	Materijal i dijelovi za tekuće i investicijsko održavanje			33.154,38	
3225	Sitni inventar i auto gume			4.775,00	
<b>323</b>	<b>Rashodi za usluge</b>	<b>9.150.000</b>	<b>9.150.000</b>	<b>2.825.767,01</b>	<b>30,88</b>
3231	Usluge telefona, pošte i prijevoza			87.475,00	
3232	Usluge tekućeg i investicijskog održavanja			166.431,78	
3233	Usluge promidžbe i informiranja			18.251,00	

KORISNIK PRORAČUNA		IZVORNI PLAN	TEKUĆI PLAN	IZVRŠENJE	INDEKS
		2013.	2013.	1.-6.2013.	
3234	Komunalne usluge			84.324,96	
3235	Zakupnine i najamnine			2.274.885,03	
3237	Intelektualne i osobne usluge			18.077,36	
3238	Računalne usluge			168.715,00	
3239	Ostale usluge			7.606,88	
<b>324</b>	<b>Naknade troškova osobama izvan radnog odnosa</b>	<b>10.000</b>	<b>10.000</b>		
<b>329</b>	<b>Ostali nespomenuti rashodi poslovanja</b>	<b>413.500</b>	<b>413.500</b>	<b>107.982,09</b>	<b>26,11</b>
3292	Premije osiguranja			1.292,56	
3293	Reprezentacija			97.977,03	
3294	Članarine			850,00	
3299	Ostali nespomenuti rashodi poslovanja			7.862,50	
<b>343</b>	<b>Ostali financijski rashodi</b>	<b>27.340</b>	<b>27.340</b>	<b>6.799,67</b>	<b>24,87</b>
3431	Bankarske usluge i usluge platnog prometa			3.693,31	
3433	Zatezne kamate			3.106,36	
<b>372</b>	<b>Ostale naknade građanima i kućanstvima iz proračuna</b>	<b>7.850.000</b>	<b>7.850.000</b>	<b>3.028.492,32</b>	<b>38,58</b>
3721	Naknade građanima i kućanstvima u novcu			3.028.492,32	
<b>412</b>	<b>Nematerijalna imovina</b>	<b>335.000</b>	<b>335.000</b>	<b>5.383,04</b>	<b>1,61</b>
4123	Licence			5.383,04	
<b>422</b>	<b>Postrojenja i oprema</b>	<b>170.000</b>	<b>170.000</b>	<b>19.106,14</b>	<b>11,24</b>
4221	Uredska oprema i namještaj			7.837,50	
4222	Komunikacijska oprema			7.143,64	
4223	Oprema za održavanje i zaštitu			4.125,00	
<b>426</b>	<b>Nematerijalna proizvedena imovina</b>	<b>50.000</b>	<b>50.000</b>		
<b>02006</b>	<b>Ured predsjednika Vlade Republike Hrvatske</b>	<b>13.359.000</b>	<b>13.859.000</b>	<b>3.593.546,93</b>	<b>26,90</b>
<b>311</b>	<b>Plaće</b>	<b>5.125.000</b>	<b>5.125.000</b>	<b>2.199.434,61</b>	<b>42,92</b>
3111	Plaće za redovan rad			2.171.282,66	
3113	Plaće za prekovremeni rad			28.151,95	
<b>312</b>	<b>Ostali rashodi za zaposlene</b>	<b>26.000</b>	<b>26.000</b>	<b>14.682,49</b>	<b>56,47</b>
3121	Ostali rashodi za zaposlene			14.682,49	
<b>313</b>	<b>Doprinosi na plaće</b>	<b>766.000</b>	<b>766.000</b>	<b>318.292,47</b>	<b>41,55</b>
3132	Doprinosi za zdravstveno osiguranje			281.489,84	
3133	Doprinosi za zapošljavanje			36.802,63	
<b>321</b>	<b>Naknade troškova zaposlenima</b>	<b>925.000</b>	<b>925.000</b>	<b>321.526,04</b>	<b>34,76</b>
3211	Službena putovanja			275.557,21	
3212	Naknade za prijevoz, za rad na terenu i odvojeni život			45.968,83	
<b>322</b>	<b>Rashodi za materijal i energiju</b>	<b>355.000</b>	<b>355.000</b>	<b>139.053,95</b>	<b>39,17</b>
3221	Uredski materijal i ostali materijalni rashodi			135.336,65	
3225	Sitni inventar i auto gume			3.717,30	
<b>323</b>	<b>Rashodi za usluge</b>	<b>5.395.000</b>	<b>5.895.000</b>	<b>554.671,05</b>	<b>10,28</b>
3231	Usluge telefona, pošte i prijevoza			65.590,27	
3232	Usluge tekućeg i investicijskog održavanja			3.750,00	
3233	Usluge promidžbe i informiranja			77.317,52	
3235	Zakupnine i najamnine			90.502,87	
3237	Intelektualne i osobne usluge			300.929,76	
3239	Ostale usluge			16.580,63	
<b>324</b>	<b>Naknade troškova osobama izvan radnog odnosa</b>	<b>110.000</b>	<b>110.000</b>	<b>7.976,70</b>	<b>7,25</b>
3241	Naknade troškova osobama izvan radnog odnosa			7.976,70	
<b>329</b>	<b>Ostali nespomenuti rashodi poslovanja</b>	<b>557.000</b>	<b>557.000</b>	<b>15.763,22</b>	<b>2,83</b>
3293	Reprezentacija			14.438,22	
3294	Članarine			1.200,00	
3299	Ostali nespomenuti rashodi poslovanja			125,00	
<b>343</b>	<b>Ostali financijski rashodi</b>	<b>5.000</b>	<b>5.000</b>	<b>2.223,02</b>	<b>44,46</b>
3431	Bankarske usluge i usluge platnog prometa			1.534,39	
3433	Zatezne kamate			688,63	
<b>372</b>	<b>Ostale naknade građanima i kućanstvima iz proračuna</b>	<b>5.000</b>	<b>5.000</b>		
<b>422</b>	<b>Postrojenja i oprema</b>	<b>90.000</b>	<b>90.000</b>	<b>19.923,38</b>	<b>22,14</b>
4221	Uredska oprema i namještaj			12.279,05	
4222	Komunikacijska oprema			4.338,67	
4223	Oprema za održavanje i zaštitu			3.305,66	
<b>02010</b>	<b>Ured za udruge</b>	<b>77.497.081</b>	<b>77.497.081</b>	<b>38.699.947,74</b>	<b>49,94</b>
<b>311</b>	<b>Plaće</b>	<b>2.844.000</b>	<b>2.844.000</b>	<b>1.019.104,77</b>	<b>35,83</b>



KORISNIK PRORAČUNA		IZVORNI PLAN 2013.	TEKUĆI PLAN 2013.	IZVRŠENJE 1.-6.2013.	INDEKS
3111	Plaće za redovan rad			999.524,20	
3113	Plaće za prekovremeni rad			19.580,57	
<b>312</b>	<b>Ostali rashodi za zaposlene</b>	<b>7.000</b>	<b>7.000</b>		
<b>313</b>	<b>Doprinosi na plaće</b>	<b>426.000</b>	<b>426.000</b>	<b>155.978,10</b>	<b>36,61</b>
3132	Doprinosi za zdravstveno osiguranje			138.653,38	
3133	Doprinosi za zapošljavanje			17.324,72	
<b>321</b>	<b>Naknade troškova zaposlenima</b>	<b>287.000</b>	<b>287.000</b>	<b>137.590,39</b>	<b>47,94</b>
3211	Službena putovanja			100.005,10	
3212	Naknade za prijevoz, za rad na terenu i odvojeni život			34.285,29	
3213	Stručno usavršavanje zaposlenika			3.300,00	
<b>322</b>	<b>Rashodi za materijal i energiju</b>	<b>39.000</b>	<b>39.000</b>	<b>18.816,23</b>	<b>48,25</b>
3221	Uredski materijal i ostali materijalni rashodi			18.116,26	
3224	Materijal i dijelovi za tekuće i investicijsko održavanje			625,00	
3225	Sitni inventar i auto gume			74,97	
<b>323</b>	<b>Rashodi za usluge</b>	<b>1.527.400</b>	<b>1.527.400</b>	<b>371.284,50</b>	<b>24,31</b>
3231	Usluge telefona, pošte i prijevoza			38.537,17	
3232	Usluge tekućeg i investicijskog održavanja			1.600,00	
3233	Usluge promidžbe i informiranja			3.760,00	
3235	Zakupnine i najmnine			275.308,33	
3237	Intelektualne i osobne usluge			11.200,66	
3238	Računalne usluge			40.878,34	
<b>324</b>	<b>Naknade troškova osobama izvan radnog odnosa</b>	<b>125.000</b>	<b>125.000</b>	<b>1.701,50</b>	<b>1,36</b>
3241	Naknade troškova osobama izvan radnog odnosa			1.701,50	
<b>329</b>	<b>Ostali nespomenuti rashodi poslovanja</b>	<b>449.900</b>	<b>449.900</b>	<b>315.382,64</b>	<b>70,10</b>
3293	Reprezentacija			10.209,82	
3294	Članarine			305.172,82	
<b>343</b>	<b>Ostali financijski rashodi</b>	<b>5.500</b>	<b>5.500</b>	<b>1.094,73</b>	<b>19,90</b>
3431	Bankarske usluge i usluge platnog prometa			692,39	
3433	Zatezne kamate			402,34	
<b>381</b>	<b>Tekuće donacije</b>	<b>70.830.496</b>	<b>70.830.496</b>	<b>36.361.530,58</b>	<b>51,34</b>
3811	Tekuće donacije u novcu			36.361.530,58	
<b>382</b>	<b>Kapitalne donacije</b>	<b>854.785</b>	<b>854.785</b>	<b>301.257,03</b>	<b>35,24</b>
3821	Kapitalne donacije neprofitnim organizacijama			301.257,03	
<b>412</b>	<b>Nematerijalna imovina</b>	<b>30.000</b>	<b>30.000</b>	<b>1.056,25</b>	<b>3,52</b>
4123	Licence			1.056,25	
<b>422</b>	<b>Postrojenja i oprema</b>	<b>71.000</b>	<b>71.000</b>	<b>15.151,02</b>	<b>21,34</b>
4221	Uredska oprema i namještaj			15.001,38	
4222	Komunikacijska oprema			149,64	
<b>02015</b>	<b>Ured zastupnika Republike Hrvatske pred Europskim sudom za ljudska prava</b>	<b>3.808.000</b>	<b>3.808.000</b>	<b>1.794.183,60</b>	<b>47,12</b>
<b>311</b>	<b>Plaće</b>	<b>1.945.000</b>	<b>1.945.000</b>	<b>679.865,81</b>	<b>34,95</b>
3111	Plaće za redovan rad			647.762,29	
3113	Plaće za prekovremeni rad			32.103,52	
<b>312</b>	<b>Ostali rashodi za zaposlene</b>	<b>6.000</b>	<b>6.000</b>		
<b>313</b>	<b>Doprinosi na plaće</b>	<b>290.000</b>	<b>290.000</b>	<b>103.746,12</b>	<b>35,77</b>
3132	Doprinosi za zdravstveno osiguranje			92.188,39	
3133	Doprinosi za zapošljavanje			11.557,73	
<b>321</b>	<b>Naknade troškova zaposlenima</b>	<b>150.000</b>	<b>150.000</b>	<b>56.042,41</b>	<b>37,36</b>
3211	Službena putovanja			43.975,50	
3212	Naknade za prijevoz, za rad na terenu i odvojeni život			12.066,91	
<b>322</b>	<b>Rashodi za materijal i energiju</b>	<b>71.000</b>	<b>71.000</b>	<b>36.730,68</b>	<b>51,73</b>
3221	Uredski materijal i ostali materijalni rashodi			14.344,66	
3223	Energija			21.101,16	
3224	Materijal i dijelovi za tekuće i investicijsko održavanje			1.284,86	
<b>323</b>	<b>Rashodi za usluge</b>	<b>564.000</b>	<b>564.000</b>	<b>237.885,51</b>	<b>42,18</b>
3231	Usluge telefona, pošte i prijevoza			21.225,29	
3233	Usluge promidžbe i informiranja			2.450,00	
3234	Komunalne usluge			4.057,68	
3235	Zakupnine i najmnine			37.200,00	
3237	Intelektualne i osobne usluge			172.778,24	

KORISNIK PRORAČUNA		IZVORNI PLAN	TEKUĆI PLAN	IZVRŠENJE	INDEKS
		2013.	2013.	1.-6.2013.	
3238	Računalne usluge			174,30	
<b>324</b>	<b>Naknade troškova osobama izvan radnog odnosa</b>	<b>1.000</b>	<b>1.000</b>		
<b>329</b>	<b>Ostali nespomenuti rashodi poslovanja</b>	<b>15.000</b>	<b>15.000</b>	<b>1.397,00</b>	<b>9,31</b>
3293	Reprezentacija			1.397,00	
<b>343</b>	<b>Ostali financijski rashodi</b>	<b>702.000</b>	<b>702.000</b>	<b>677.110,52</b>	<b>96,45</b>
3431	Bankarske usluge i usluge platnog prometa			225,52	
3433	Zatezne kamate			65,98	
3434	Ostali nespomenuti financijski rashodi			676.819,02	
<b>372</b>	<b>Ostale naknade građanima i kućanstvima iz proračuna</b>	<b>3.000</b>	<b>3.000</b>		
<b>412</b>	<b>Nematerijalna imovina</b>	<b>30.000</b>	<b>30.000</b>	<b>1.162,01</b>	<b>3,87</b>
4123	Licence			1.162,01	
<b>422</b>	<b>Postrojenja i oprema</b>	<b>31.000</b>	<b>31.000</b>	<b>243,54</b>	<b>0,79</b>
4222	Komunikacijska oprema			243,54	
<b>02021</b>	<b>Stručna služba Savjeta za nacionalne manjine</b>	<b>40.450.500</b>	<b>40.450.500</b>	<b>16.642.803,59</b>	<b>41,14</b>
<b>311</b>	<b>Plaće</b>	<b>1.074.000</b>	<b>1.074.000</b>	<b>395.260,44</b>	<b>36,80</b>
3111	Plaće za redovan rad			387.248,21	
3113	Plaće za prekovremeni rad			8.012,23	
<b>312</b>	<b>Ostali rashodi za zaposlene</b>	<b>5.000</b>	<b>5.000</b>		
<b>313</b>	<b>Doprinosi na plaće</b>	<b>162.000</b>	<b>162.000</b>	<b>60.134,72</b>	<b>37,12</b>
3132	Doprinosi za zdravstveno osiguranje			53.415,25	
3133	Doprinosi za zapošljavanje			6.719,47	
<b>321</b>	<b>Naknade troškova zaposlenima</b>	<b>40.000</b>	<b>40.000</b>	<b>16.963,16</b>	<b>42,41</b>
3211	Službena putovanja			9.570,00	
3212	Naknade za prijevoz, za rad na terenu i odvojeni život			7.393,16	
<b>322</b>	<b>Rashodi za materijal i energiju</b>	<b>17.000</b>	<b>17.000</b>	<b>6.572,32</b>	<b>38,66</b>
3221	Uredski materijal i ostali materijalni rashodi			6.559,52	
3224	Materijal i dijelovi za tekuće i investicijsko održavanje			12,80	
<b>323</b>	<b>Rashodi za usluge</b>	<b>95.000</b>	<b>95.000</b>	<b>10.327,58</b>	<b>10,87</b>
3231	Usluge telefona, pošte i prijevoza			3.725,35	
3232	Usluge tekućeg i investicijskog održavanja			2.335,48	
3233	Usluge promidžbe i informiranja			3.718,00	
3238	Računalne usluge			548,75	
<b>324</b>	<b>Naknade troškova osobama izvan radnog odnosa</b>	<b>50.000</b>	<b>50.000</b>	<b>28.893,80</b>	<b>57,79</b>
3241	Naknade troškova osobama izvan radnog odnosa			28.893,80	
<b>329</b>	<b>Ostali nespomenuti rashodi poslovanja</b>	<b>296.500</b>	<b>296.500</b>	<b>144.357,26</b>	<b>48,69</b>
3291	Naknade za rad predstavničkih i izvršnih tijela, povjerenstava i slično			140.408,76	
3293	Reprezentacija			3.948,50	
<b>343</b>	<b>Ostali financijski rashodi</b>	<b>260</b>	<b>260</b>	<b>50,19</b>	<b>19,30</b>
3431	Bankarske usluge i usluge platnog prometa			50,00	
3433	Zatezne kamate			0,19	
<b>372</b>	<b>Ostale naknade građanima i kućanstvima iz proračuna</b>	<b>20.000</b>	<b>20.000</b>	<b>20.000,00</b>	<b>100,00</b>
3721	Naknade građanima i kućanstvima u novcu			20.000,00	
<b>381</b>	<b>Tekuće donacije</b>	<b>38.663.240</b>	<b>38.663.240</b>	<b>15.959.757,04</b>	<b>41,28</b>
3811	Tekuće donacije u novcu			15.959.757,04	
<b>412</b>	<b>Nematerijalna imovina</b>	<b>2.500</b>	<b>2.500</b>		
<b>422</b>	<b>Postrojenja i oprema</b>	<b>25.000</b>	<b>25.000</b>	<b>487,08</b>	<b>1,95</b>
4222	Komunikacijska oprema			487,08	
<b>02030</b>	<b>Ured za zakonodavstvo</b>	<b>5.106.500</b>	<b>5.106.500</b>	<b>1.685.062,63</b>	<b>33,00</b>
<b>311</b>	<b>Plaće</b>	<b>2.935.000</b>	<b>2.935.000</b>	<b>1.412.218,31</b>	<b>48,12</b>
3111	Plaće za redovan rad			1.412.218,31	
<b>312</b>	<b>Ostali rashodi za zaposlene</b>	<b>13.000</b>	<b>13.000</b>		
<b>313</b>	<b>Doprinosi na plaće</b>	<b>436.000</b>	<b>436.000</b>	<b>214.968,06</b>	<b>49,30</b>
3132	Doprinosi za zdravstveno osiguranje			190.824,61	
3133	Doprinosi za zapošljavanje			24.143,45	
<b>321</b>	<b>Naknade troškova zaposlenima</b>	<b>167.500</b>	<b>167.500</b>	<b>32.683,20</b>	<b>19,51</b>
3211	Službena putovanja			7.000,00	
3212	Naknade za prijevoz, za rad na terenu i odvojeni život			20.685,70	
3213	Stručno usavršavanje zaposlenika			4.997,50	

KORISNIK PRORAČUNA		IZVORNI PLAN	TEKUĆI PLAN	IZVRŠENJE	INDEKS
		2013.	2013.	1.-6.2013.	
<b>322</b>	<b>Rashodi za materijal i energiju</b>	<b>31.000</b>	<b>31.000</b>	<b>12.223,67</b>	<b>39,43</b>
3221	Uredski materijal i ostali materijalni rashodi			12.223,67	
<b>323</b>	<b>Rashodi za usluge</b>	<b>1.486.500</b>	<b>1.486.500</b>	<b>12.120,55</b>	<b>0,82</b>
3231	Usluge telefona, pošte i prijevoza			2.257,39	
3233	Usluge promidžbe i informiranja			2.752,00	
3235	Zakupnine i najamnine			6.000,00	
3238	Računalne usluge			1.111,16	
<b>329</b>	<b>Ostali nespomenuti rashodi poslovanja</b>	<b>2.500</b>	<b>2.500</b>		
<b>343</b>	<b>Ostali financijski rashodi</b>	<b>1.000</b>	<b>1.000</b>	<b>0,59</b>	<b>0,06</b>
3433	Zatezne kamate			0,59	
<b>372</b>	<b>Ostale naknade građanima i kućanstvima iz proračuna</b>	<b>6.000</b>	<b>6.000</b>		
<b>412</b>	<b>Nematerijalna imovina</b>	<b>16.000</b>	<b>16.000</b>	<b>836,20</b>	<b>5,23</b>
4123	Licence			836,20	
<b>422</b>	<b>Postrojenja i oprema</b>	<b>12.000</b>	<b>12.000</b>	<b>12,05</b>	<b>0,10</b>
4222	Komunikacijska oprema			12,05	
<b>02035</b>	<b>Ured za opće poslove Hrvatskoga sabora i Vlade Republike Hrvatske</b>	<b>37.069.732</b>	<b>37.069.732</b>	<b>15.692.427,49</b>	<b>42,33</b>
<b>311</b>	<b>Plaće</b>	<b>18.680.000</b>	<b>18.680.000</b>	<b>8.590.008,60</b>	<b>45,99</b>
3111	Plaće za redovan rad			8.093.309,92	
3113	Plaće za prekovremeni rad			496.698,68	
<b>312</b>	<b>Ostali rashodi za zaposlene</b>	<b>369.732</b>	<b>369.732</b>	<b>134.387,41</b>	<b>36,35</b>
3121	Ostali rashodi za zaposlene			134.387,41	
<b>313</b>	<b>Doprinosi na plaće</b>	<b>2.787.000</b>	<b>2.787.000</b>	<b>1.315.502,69</b>	<b>47,20</b>
3132	Doprinosi za zdravstveno osiguranje			1.160.886,16	
3133	Doprinosi za zapošljavanje			154.616,53	
<b>321</b>	<b>Naknade troškova zaposlenima</b>	<b>2.220.000</b>	<b>2.220.000</b>	<b>912.405,63</b>	<b>41,10</b>
3211	Službena putovanja			191.166,30	
3212	Naknade za prijevoz, za rad na terenu i odvojeni život			719.739,33	
3213	Stručno usavršavanje zaposlenika			1.500,00	
<b>322</b>	<b>Rashodi za materijal i energiju</b>	<b>7.490.000</b>	<b>7.490.000</b>	<b>2.805.676,73</b>	<b>37,46</b>
3221	Uredski materijal i ostali materijalni rashodi			376.967,72	
3222	Materijal i sirovine			1.229.526,95	
3223	Energija			934.317,60	
3224	Materijal i dijelovi za tekuće i investicijsko održavanje			202.268,95	
3225	Sitni inventar i auto gume			58.697,50	
3227	Službena, radna i zaštitna odjeća i obuća			3.898,01	
<b>323</b>	<b>Rashodi za usluge</b>	<b>4.870.000</b>	<b>4.870.000</b>	<b>1.838.381,68</b>	<b>37,75</b>
3231	Usluge telefona, pošte i prijevoza			975.401,25	
3232	Usluge tekućeg i investicijskog održavanja			392.036,41	
3233	Usluge promidžbe i informiranja			31.578,97	
3234	Komunalne usluge			68.571,76	
3235	Zakupnine i najamnine			119.832,22	
3236	Zdravstvene i veterinarske usluge			4.705,00	
3237	Intelektualne i osobne usluge			70.207,15	
3238	Računalne usluge			126.787,19	
3239	Ostale usluge			49.261,73	
<b>329</b>	<b>Ostali nespomenuti rashodi poslovanja</b>	<b>257.000</b>	<b>257.000</b>	<b>47.074,88</b>	<b>18,32</b>
3292	Premije osiguranja			45.571,82	
3293	Reprezentacija			181,50	
3294	Članarine			630,00	
3299	Ostali nespomenuti rashodi poslovanja			691,56	
<b>343</b>	<b>Ostali financijski rashodi</b>	<b>21.000</b>	<b>21.000</b>	<b>6.725,97</b>	<b>32,03</b>
3431	Bankarske usluge i usluge platnog prometa			3.785,12	
3433	Zatezne kamate			2.940,85	
<b>372</b>	<b>Ostale naknade građanima i kućanstvima iz proračuna</b>	<b>40.000</b>	<b>40.000</b>		
<b>412</b>	<b>Nematerijalna imovina</b>	<b>75.000</b>	<b>75.000</b>	<b>3.919,69</b>	<b>5,23</b>
4123	Licence			3.919,69	
<b>422</b>	<b>Postrojenja i oprema</b>	<b>255.000</b>	<b>255.000</b>	<b>38.344,21</b>	<b>15,04</b>
4221	Uredska oprema i namještaj			24.409,50	
4222	Komunikacijska oprema			6.795,16	

KORISNIK PRORAČUNA		IZVORNI PLAN	TEKUĆI PLAN	IZVRŠENJE	INDEKS
		2013.	2013.	1.-6.2013.	
4227	Uredaji, strojevi i oprema za ostale namjene			7.139,55	
<b>426</b>	<b>Nematerijalna proizvedena imovina</b>	<b>5.000</b>	<b>5.000</b>		
<b>02042</b>	<b>Ured za protokol</b>	<b>1.645.310</b>	<b>1.645.310</b>	<b>633.740,65</b>	<b>38,52</b>
<b>311</b>	<b>Plaće</b>	<b>1.145.000</b>	<b>1.145.000</b>	<b>484.330,71</b>	<b>42,30</b>
3111	Plaće za redovan rad			484.330,71	
<b>312</b>	<b>Ostali rashodi za zaposlene</b>	<b>9.000</b>	<b>9.000</b>	<b>1.250,00</b>	<b>13,89</b>
3121	Ostali rashodi za zaposlene			1.250,00	
<b>313</b>	<b>Doprinosi na plaće</b>	<b>169.110</b>	<b>169.110</b>	<b>73.929,98</b>	<b>43,72</b>
3132	Doprinosi za zdravstveno osiguranje			65.571,04	
3133	Doprinosi za zapošljavanje			8.358,94	
<b>321</b>	<b>Naknade troškova zaposlenima</b>	<b>98.500</b>	<b>98.500</b>	<b>33.655,29</b>	<b>34,17</b>
3211	Službena putovanja			26.924,50	
3212	Naknade za prijevoz, za rad na terenu i odvojeni život			6.730,79	
<b>322</b>	<b>Rashodi za materijal i energiju</b>	<b>18.500</b>	<b>18.500</b>	<b>7.466,97</b>	<b>40,36</b>
3221	Uredski materijal i ostali materijalni rashodi			7.466,97	
<b>323</b>	<b>Rashodi za usluge</b>	<b>79.000</b>	<b>79.000</b>	<b>15.838,44</b>	<b>20,05</b>
3231	Usluge telefona, pošte i prijevoza			2.687,82	
3232	Usluge tekućeg i investicijskog održavanja			1.350,25	
3233	Usluge promidžbe i informiranja			2.430,00	
3237	Intelektualne i osobne usluge			1.982,11	
3238	Računalne usluge			588,26	
3239	Ostale usluge			6.800,00	
<b>329</b>	<b>Ostali nespomenuti rashodi poslovanja</b>	<b>100.500</b>	<b>100.500</b>	<b>14.004,40</b>	<b>13,93</b>
3293	Reprezentacija			35,00	
3299	Ostali nespomenuti rashodi poslovanja			13.969,40	
<b>343</b>	<b>Ostali financijski rashodi</b>	<b>200</b>	<b>200</b>	<b>114,55</b>	<b>57,28</b>
3431	Bankarske usluge i usluge platnog prometa			113,77	
3433	Zatezne kamate			0,78	
<b>412</b>	<b>Nematerijalna imovina</b>	<b>10.000</b>	<b>10.000</b>	<b>475,31</b>	<b>4,75</b>
4123	Licence			475,31	
<b>422</b>	<b>Postrojenja i oprema</b>	<b>15.500</b>	<b>15.500</b>	<b>2.675,00</b>	<b>17,26</b>
4221	Uredska oprema i namještaj			2.431,46	
4222	Komunikacijska oprema			243,54	
<b>02044</b>	<b>Ured Vlade Republike Hrvatske za unutarnju reviziju</b>	<b>1.952.100</b>	<b>1.952.100</b>	<b>815.259,43</b>	<b>41,76</b>
<b>311</b>	<b>Plaće</b>	<b>1.580.000</b>	<b>1.580.000</b>	<b>680.755,37</b>	<b>43,09</b>
3111	Plaće za redovan rad			680.755,37	
<b>312</b>	<b>Ostali rashodi za zaposlene</b>	<b>13.500</b>	<b>13.500</b>		
<b>313</b>	<b>Doprinosi na plaće</b>	<b>235.000</b>	<b>235.000</b>	<b>103.474,88</b>	<b>44,03</b>
3132	Doprinosi za zdravstveno osiguranje			91.901,98	
3133	Doprinosi za zapošljavanje			11.572,90	
<b>321</b>	<b>Naknade troškova zaposlenima</b>	<b>72.000</b>	<b>72.000</b>	<b>20.799,32</b>	<b>28,89</b>
3212	Naknade za prijevoz, za rad na terenu i odvojeni život			20.799,32	
<b>322</b>	<b>Rashodi za materijal i energiju</b>	<b>10.700</b>	<b>10.700</b>	<b>3.910,54</b>	<b>36,55</b>
3221	Uredski materijal i ostali materijalni rashodi			3.910,54	
<b>323</b>	<b>Rashodi za usluge</b>	<b>18.600</b>	<b>18.600</b>	<b>5.733,41</b>	<b>30,82</b>
3231	Usluge telefona, pošte i prijevoza			2.094,04	
3233	Usluge promidžbe i informiranja			721,00	
3238	Računalne usluge			2.918,37	
<b>329</b>	<b>Ostali nespomenuti rashodi poslovanja</b>	<b>700</b>	<b>700</b>		
<b>343</b>	<b>Ostali financijski rashodi</b>	<b>100</b>	<b>100</b>	<b>4,97</b>	<b>4,97</b>
3433	Zatezne kamate			4,97	
<b>412</b>	<b>Nematerijalna imovina</b>	<b>11.500</b>	<b>11.500</b>	<b>580,94</b>	<b>5,05</b>
4123	Licence			580,94	
<b>422</b>	<b>Postrojenja i oprema</b>	<b>10.000</b>	<b>10.000</b>		
<b>02046</b>	<b>Direkcija za korištenje službenih zrakoplova</b>	<b>6.554.000</b>	<b>6.554.000</b>	<b>2.919.163,37</b>	<b>44,54</b>
<b>311</b>	<b>Plaće</b>	<b>4.280.000</b>	<b>4.280.000</b>	<b>1.724.151,41</b>	<b>40,28</b>
3111	Plaće za redovan rad			1.724.151,41	
<b>312</b>	<b>Ostali rashodi za zaposlene</b>	<b>22.000</b>	<b>22.000</b>	<b>6.750,00</b>	<b>30,68</b>
3121	Ostali rashodi za zaposlene			6.750,00	
<b>313</b>	<b>Doprinosi na plaće</b>	<b>1.218.000</b>	<b>1.218.000</b>	<b>480.503,64</b>	<b>39,45</b>
3131	Doprinosi za mirovinsko osiguranje			215.876,15	

KORISNIK PRORAČUNA		IZVORNI PLAN 2013.	TEKUĆI PLAN 2013.	IZVRŠENJE 1.-6.2013.	INDEKS
3132	Doprinosi za zdravstveno osiguranje			235.316,97	
3133	Doprinosi za zapošljavanje			29.310,52	
<b>321</b>	<b>Naknade troškova zaposlenima</b>	<b>320.000</b>	<b>320.000</b>	<b>215.852,39</b>	<b>67,45</b>
3211	Službena putovanja			100.000,00	
3212	Naknade za prijevoz, za rad na terenu i odvojeni život			28.961,30	
3213	Stručno usavršavanje zaposlenika			86.891,09	
<b>322</b>	<b>Rashodi za materijal i energiju</b>	<b>236.500</b>	<b>236.500</b>	<b>175.005,69</b>	<b>74,00</b>
3221	Uredski materijal i ostali materijalni rashodi			13.276,95	
3223	Energija			160.169,60	
3224	Materijal i dijelovi za tekuće i investicijsko održavanje			262,88	
3227	Službena, radna i zaštitna odjeća i obuća			1.296,26	
<b>323</b>	<b>Rashodi za usluge</b>	<b>302.500</b>	<b>302.500</b>	<b>210.050,67</b>	<b>69,44</b>
3231	Usluge telefona, pošte i prijevoza			5.814,96	
3232	Usluge tekućeg i investicijskog održavanja			108.865,10	
3233	Usluge promidžbe i informiranja			1.500,00	
3234	Komunalne usluge			860,44	
3235	Zakupnine i najamnine			59.383,65	
3236	Zdravstvene i veterinarske usluge			625,00	
3237	Intelektualne i osobne usluge			28.113,78	
3239	Ostale usluge			4.887,74	
<b>324</b>	<b>Naknade troškova osobama izvan radnog odnosa</b>	<b>5.000</b>	<b>5.000</b>	<b>5.000,00</b>	<b>100,00</b>
3241	Naknade troškova osobama izvan radnog odnosa			5.000,00	
<b>329</b>	<b>Ostali nespomenuti rashodi poslovanja</b>	<b>136.000</b>	<b>136.000</b>	<b>99.296,00</b>	<b>73,01</b>
3292	Premije osiguranja			2.359,53	
3294	Članarine			500,00	
3299	Ostali nespomenuti rashodi poslovanja			96.436,47	
<b>343</b>	<b>Ostali financijski rashodi</b>	<b>6.000</b>	<b>6.000</b>	<b>1.561,52</b>	<b>26,03</b>
3431	Bankarske usluge i usluge platnog prometa			1.231,84	
3433	Zatezne kamate			329,68	
<b>412</b>	<b>Nematerijalna imovina</b>	<b>7.000</b>	<b>7.000</b>	<b>871,51</b>	<b>12,45</b>
4123	Licence			871,51	
<b>422</b>	<b>Postrojenja i oprema</b>	<b>21.000</b>	<b>21.000</b>	<b>120,54</b>	<b>0,57</b>
4222	Komunikacijska oprema			120,54	
<b>02087</b>	<b>Ured za ljudska prava i prava nacionalnih manjina</b>	<b>26.056.200</b>	<b>26.056.200</b>	<b>11.256.578,53</b>	<b>43,20</b>
<b>311</b>	<b>Plaće</b>	<b>2.734.000</b>	<b>2.734.000</b>	<b>1.083.510,45</b>	<b>39,63</b>
3111	Plaće za redovan rad			1.064.036,34	
3113	Plaće za prekovremeni rad			19.474,11	
<b>312</b>	<b>Ostali rashodi za zaposlene</b>	<b>17.000</b>	<b>17.000</b>	<b>1.125,00</b>	<b>6,62</b>
3121	Ostali rashodi za zaposlene			1.125,00	
<b>313</b>	<b>Doprinosi na plaće</b>	<b>408.000</b>	<b>408.000</b>	<b>165.929,09</b>	<b>40,67</b>
3132	Doprinosi za zdravstveno osiguranje			147.453,21	
3133	Doprinosi za zapošljavanje			18.475,88	
<b>321</b>	<b>Naknade troškova zaposlenima</b>	<b>404.000</b>	<b>404.000</b>	<b>169.355,50</b>	<b>41,92</b>
3211	Službena putovanja			121.368,49	
3212	Naknade za prijevoz, za rad na terenu i odvojeni život			32.363,01	
3213	Stručno usavršavanje zaposlenika			15.624,00	
<b>322</b>	<b>Rashodi za materijal i energiju</b>	<b>104.500</b>	<b>104.500</b>	<b>30.646,39</b>	<b>29,33</b>
3221	Uredski materijal i ostali materijalni rashodi			21.036,82	
3223	Energija			8.186,07	
3224	Materijal i dijelovi za tekuće i investicijsko održavanje			60,00	
3225	Sitni inventar i auto gume			1.363,50	
<b>323</b>	<b>Rashodi za usluge</b>	<b>4.205.600</b>	<b>4.205.600</b>	<b>2.259.228,34</b>	<b>53,72</b>
3231	Usluge telefona, pošte i prijevoza			25.086,97	
3232	Usluge tekućeg i investicijskog održavanja			16.883,77	
3233	Usluge promidžbe i informiranja			20.330,00	
3234	Komunalne usluge			4.534,57	
3235	Zakupnine i najamnine			120.158,08	
3236	Zdravstvene i veterinarske usluge			1.090,00	
3237	Intelektualne i osobne usluge			2.046.369,94	
3238	Računalne usluge			15.649,73	

KORISNIK PRORAČUNA		IZVORNI PLAN	TEKUĆI PLAN	IZVRŠENJE	INDEKS
		2013.	2013.	1.-6.2013.	
3239	Ostale usluge			9.125,28	
<b>324</b>	<b>Naknade troškova osobama izvan radnog odnosa</b>	<b>17.500</b>	<b>17.500</b>	<b>7.114,58</b>	<b>40,65</b>
3241	Naknade troškova osobama izvan radnog odnosa			7.114,58	
<b>329</b>	<b>Ostali nespomenuti rashodi poslovanja</b>	<b>526.000</b>	<b>526.000</b>	<b>81.168,05</b>	<b>15,43</b>
3291	Naknade za rad predstavničkih i izvršnih tijela, povjerenstava i slično			1.827,23	
3293	Reprezentacija			78.331,82	
3299	Ostali nespomenuti rashodi poslovanja			1.009,00	
<b>343</b>	<b>Ostali financijski rashodi</b>	<b>2.500</b>	<b>2.500</b>	<b>1.516,89</b>	<b>60,68</b>
3431	Bankarske usluge i usluge platnog prometa			1.488,99	
3433	Zatezne kamate			27,90	
<b>363</b>	<b>Pomoći unutar opće države</b>	<b>3.485.000</b>	<b>3.485.000</b>	<b>1.591.337,91</b>	<b>45,66</b>
3632	Kapitalne pomoći unutar opće države			1.591.337,91	
<b>381</b>	<b>Tekuće donacije</b>	<b>13.962.100</b>	<b>13.962.100</b>	<b>5.856.000,00</b>	<b>41,94</b>
3811	Tekuće donacije u novcu			5.856.000,00	
<b>412</b>	<b>Nematerijalna imovina</b>	<b>30.000</b>	<b>30.000</b>	<b>2.977,58</b>	<b>9,93</b>
4123	Licence			2.977,58	
<b>422</b>	<b>Postrojenja i oprema</b>	<b>32.000</b>	<b>32.000</b>	<b>6.668,75</b>	<b>20,84</b>
4221	Uredska oprema i namještaj			6.668,75	
<b>426</b>	<b>Nematerijalna proizvedena imovina</b>	<b>128.000</b>	<b>128.000</b>		
<b>02090</b>	<b>Ured za suzbijanje zlouporabe droga</b>	<b>4.529.023</b>	<b>4.529.023</b>	<b>1.496.648,14</b>	<b>33,05</b>
<b>311</b>	<b>Plaće</b>	<b>1.305.000</b>	<b>1.305.000</b>	<b>611.615,84</b>	<b>46,87</b>
3111	Plaće za redovan rad			611.615,84	
<b>312</b>	<b>Ostali rashodi za zaposlene</b>	<b>10.000</b>	<b>10.000</b>	<b>1.125,00</b>	<b>11,25</b>
3121	Ostali rashodi za zaposlene			1.125,00	
<b>313</b>	<b>Doprinosi na plaće</b>	<b>197.000</b>	<b>197.000</b>	<b>95.156,59</b>	<b>48,30</b>
3132	Doprinosi za zdravstveno osiguranje			84.759,13	
3133	Doprinosi za zapošljavanje			10.397,46	
<b>321</b>	<b>Naknade troškova zaposlenima</b>	<b>350.000</b>	<b>350.000</b>	<b>124.580,90</b>	<b>35,59</b>
3211	Službena putovanja			101.414,37	
3212	Naknade za prijevoz, za rad na terenu i odvojeni život			23.166,53	
<b>322</b>	<b>Rashodi za materijal i energiju</b>	<b>63.500</b>	<b>63.500</b>	<b>34.875,08</b>	<b>54,92</b>
3221	Uredski materijal i ostali materijalni rashodi			12.026,00	
3223	Energija			22.065,30	
3224	Materijal i dijelovi za tekuće i investicijsko održavanje			188,08	
3225	Sitni inventar i auto gume			595,70	
<b>323</b>	<b>Rashodi za usluge</b>	<b>540.000</b>	<b>540.000</b>	<b>101.143,22</b>	<b>18,73</b>
3231	Usluge telefona, pošte i prijevoza			33.651,08	
3232	Usluge tekućeg i investicijskog održavanja			2.738,75	
3233	Usluge promidžbe i informiranja			6.126,00	
3234	Komunalne usluge			9.238,79	
3235	Zakupnine i najamnine			13.206,88	
3236	Zdravstvene i veterinarske usluge			5.800,00	
3237	Intelektualne i osobne usluge			5.472,73	
3238	Računalne usluge			7.991,99	
3239	Ostale usluge			16.917,00	
<b>324</b>	<b>Naknade troškova osobama izvan radnog odnosa</b>	<b>45.000</b>	<b>45.000</b>	<b>11.271,76</b>	<b>25,05</b>
3241	Naknade troškova osobama izvan radnog odnosa			11.271,76	
<b>329</b>	<b>Ostali nespomenuti rashodi poslovanja</b>	<b>438.375</b>	<b>438.375</b>	<b>32.674,84</b>	<b>7,45</b>
3291	Naknade za rad predstavničkih i izvršnih tijela, povjerenstava i slično			8.146,17	
3293	Reprezentacija			24.528,67	
<b>343</b>	<b>Ostali financijski rashodi</b>	<b>2.500</b>	<b>2.500</b>	<b>681,58</b>	<b>27,26</b>
3431	Bankarske usluge i usluge platnog prometa			605,08	
3433	Zatezne kamate			76,50	
<b>363</b>	<b>Pomoći unutar opće države</b>	<b>410.000</b>	<b>410.000</b>	<b>110.100,00</b>	<b>26,85</b>
3631	Tekuće pomoći unutar opće države			110.100,00	
<b>372</b>	<b>Ostale naknade građanima i kućanstvima iz proračuna</b>	<b>108.000</b>	<b>108.000</b>	<b>43.050,00</b>	<b>39,86</b>
3721	Naknade građanima i kućanstvima u novcu			43.050,00	
<b>381</b>	<b>Tekuće donacije</b>	<b>997.648</b>	<b>997.648</b>	<b>322.400,00</b>	<b>32,32</b>
3811	Tekuće donacije u novcu			322.400,00	

KORISNIK PRORAČUNA		IZVORNI PLAN	TEKUĆI PLAN	IZVRŠENJE	INDEKS
		2013.	2013.	1.-6.2013.	
412	Nematerijalna imovina	29.000	29.000	2.218,39	7,65
4123	Licence			2.218,39	
422	Postrojenja i oprema	18.000	18.000	5.754,94	31,97
4221	Uredska oprema i namještaj			5.754,94	
426	Nematerijalna proizvedena imovina	15.000	15.000		
02092	Ured za ravnopravnost spolova	1.979.000	1.979.000	760.505,23	38,43
311	Plaće	985.000	985.000	476.072,28	48,33
3111	Plaće za redovan rad			467.396,46	
3113	Plaće za prekovremeni rad			8.675,82	
312	Ostali rashodi za zaposlene	8.000	8.000		
313	Doprinosi na plaće	148.000	148.000	72.952,72	49,29
3132	Doprinosi za zdravstveno osiguranje			64.859,49	
3133	Doprinosi za zapošljavanje			8.093,23	
321	Naknade troškova zaposlenima	118.000	118.000	63.796,24	54,06
3211	Službena putovanja			51.157,87	
3212	Naknade za prijevoz, za rad na terenu i odvojeni život			12.638,37	
322	Rashodi za materijal i energiju	26.000	26.000	17.377,68	66,84
3221	Uredski materijal i ostali materijalni rashodi			17.377,68	
323	Rashodi za usluge	428.500	428.500	105.646,24	24,65
3231	Usluge telefona, pošte i prijevoza			6.035,46	
3233	Usluge promidžbe i informiranja			37.954,37	
3235	Zakupnine i najamnine			19.125,00	
3236	Zdravstvene i veterinarske usluge			500,00	
3237	Intelektualne i osobne usluge			41.573,87	
3238	Računalne usluge			457,54	
324	Naknade troškova osobama izvan radnog odnosa	10.000	10.000	100,00	1,00
3241	Naknade troškova osobama izvan radnog odnosa			100,00	
329	Ostali nespomenuti rashodi poslovanja	39.100	39.100	8.179,50	20,92
3293	Reprezentacija			8.179,50	
343	Ostali financijski rashodi	1.400	1.400	410,48	29,32
3431	Bankarske usluge i usluge platnog prometa			320,11	
3433	Zatezne kamate			90,37	
372	Ostale naknade građanima i kućanstvima iz proračuna	20.000	20.000		
381	Tekuće donacije	170.000	170.000	13.500,00	7,94
3811	Tekuće donacije u novcu			13.500,00	
412	Nematerijalna imovina	10.000	10.000	739,46	7,39
4123	Licence			739,46	
422	Postrojenja i oprema	13.000	13.000	1.730,63	13,31
4222	Komunikacijska oprema			1.730,63	
426	Nematerijalna proizvedena imovina	2.000	2.000		
02099	Ured za razminiranje	1.407.550	1.407.550	593.818,93	42,19
311	Plaće	905.000	905.000	359.372,20	39,71
3111	Plaće za redovan rad			359.372,20	
312	Ostali rashodi za zaposlene	8.500	8.500		
313	Doprinosi na plaće	137.000	137.000	55.473,65	40,49
3132	Doprinosi za zdravstveno osiguranje			49.302,42	
3133	Doprinosi za zapošljavanje			6.171,23	
321	Naknade troškova zaposlenima	158.000	158.000	75.358,20	47,70
3211	Službena putovanja			68.843,58	
3212	Naknade za prijevoz, za rad na terenu i odvojeni život			6.514,62	
322	Rashodi za materijal i energiju	11.500	11.500	5.230,47	45,48
3221	Uredski materijal i ostali materijalni rashodi			5.230,47	
323	Rashodi za usluge	141.500	141.500	74.833,08	52,89
3231	Usluge telefona, pošte i prijevoza			6.901,81	
3232	Usluge tekućeg i investicijskog održavanja			3.544,39	
3233	Usluge promidžbe i informiranja			1.785,50	
3237	Intelektualne i osobne usluge			60.106,38	
3239	Ostale usluge			2.495,00	
324	Naknade troškova osobama izvan radnog odnosa	20.000	20.000	18.743,42	93,72
3241	Naknade troškova osobama izvan radnog odnosa			18.743,42	
329	Ostali nespomenuti rashodi poslovanja	2.500	2.500	1.791,00	71,64

KORISNIK PRORAČUNA		IZVORNI PLAN 2013.	TEKUĆI PLAN 2013.	IZVRŠENJE 1.-6.2013.	INDEKS
3293	Reprezentacija			1.791,00	
<b>343</b>	<b>Ostali finacijski rashodi</b>	<b>550</b>	<b>550</b>	<b>523,91</b>	<b>95,26</b>
3431	Bankarske usluge i usluge platnog prometa			504,00	
3433	Zatezne kamate			19,91	
<b>412</b>	<b>Nematerijalna imovina</b>	<b>10.000</b>	<b>10.000</b>		
<b>422</b>	<b>Postrojenja i oprema</b>	<b>13.000</b>	<b>13.000</b>	<b>2.493,00</b>	<b>19,18</b>
4221	Uredska oprema i namještaj			2.249,46	
4222	Komunikacijska oprema			243,54	
<b>025</b>	<b>MINISTARSTVO FINANCIJA</b>	<b>34.314.725.365</b>	<b>34.313.895.365</b>	<b>13.464.451.134,92</b>	<b>39,24</b>
<b>02505</b>	<b>Ministarstvo financija</b>	<b>304.278.428</b>	<b>304.278.428</b>	<b>133.272.450,12</b>	<b>43,80</b>
<b>311</b>	<b>Plaće</b>	<b>64.360.000</b>	<b>64.360.000</b>	<b>25.080.949,64</b>	<b>38,97</b>
3111	Plaće za redovan rad			24.690.355,15	
3113	Plaće za prekovremeni rad			390.594,49	
<b>312</b>	<b>Ostali rashodi za zaposlene</b>	<b>800.000</b>	<b>800.000</b>	<b>241.122,46</b>	<b>30,14</b>
3121	Ostali rashodi za zaposlene			241.122,46	
<b>313</b>	<b>Doprinosi na plaće</b>	<b>9.837.428</b>	<b>9.837.428</b>	<b>3.772.595,21</b>	<b>38,35</b>
3132	Doprinosi za zdravstveno osiguranje			3.328.760,76	
3133	Doprinosi za zapošljavanje			443.834,45	
<b>321</b>	<b>Naknade troškova zaposlenima</b>	<b>5.520.000</b>	<b>5.520.000</b>	<b>1.718.477,92</b>	<b>31,13</b>
3211	Službena putovanja			775.935,66	
3212	Naknade za prijevoz, za rad na terenu i odvojeni život			899.614,06	
3213	Stručno usavršavanje zaposlenika			42.928,20	
<b>322</b>	<b>Rashodi za materijal i energiju</b>	<b>17.970.000</b>	<b>17.970.000</b>	<b>8.635.588,46</b>	<b>48,06</b>
3221	Uredski materijal i ostali materijalni rashodi			1.023.022,98	
3223	Energija			7.586.310,48	
3225	Sitni inventar i auto gume			55,00	
3227	Službena, radna i zaštitna odjeća i obuća			26.200,00	
<b>323</b>	<b>Rashodi za usluge</b>	<b>69.870.000</b>	<b>69.870.000</b>	<b>22.751.109,14</b>	<b>32,56</b>
3231	Usluge telefona, pošte i prijevoza			1.141.846,62	
3232	Usluge tekućeg i investicijskog održavanja			5.411.334,91	
3233	Usluge promidžbe i informiranja			39.323,00	
3234	Komunalne usluge			1.177.349,00	
3235	Zakupnine i najamnine			3.237.277,53	
3237	Intelektualne i osobne usluge			4.569.727,58	
3238	Računalne usluge			69.406,65	
3239	Ostale usluge			7.104.843,85	
<b>324</b>	<b>Naknade troškova osobama izvan radnog odnosa</b>			<b>138.800,76</b>	
3241	Naknade troškova osobama izvan radnog odnosa			138.800,76	
<b>329</b>	<b>Ostali nespomenuti rashodi poslovanja</b>	<b>250.000</b>	<b>250.000</b>	<b>38.528,70</b>	<b>15,41</b>
3293	Reprezentacija			12.872,28	
3294	Članarine			24.146,96	
3299	Ostali nespomenuti rashodi poslovanja			1.509,46	
<b>343</b>	<b>Ostali finacijski rashodi</b>	<b>600.000</b>	<b>600.000</b>	<b>82.724,47</b>	<b>13,79</b>
3431	Bankarske usluge i usluge platnog prometa			1.786,97	
3434	Ostali nespomenuti finacijski rashodi			80.937,50	
<b>381</b>	<b>Tekuće donacije</b>	<b>1.000.000</b>	<b>1.000.000</b>	<b>500.000,00</b>	<b>50,00</b>
3811	Tekuće donacije u novcu			500.000,00	
<b>411</b>	<b>Materijalna imovina - prirodna bogatstva</b>	<b>2.000.000</b>	<b>2.000.000</b>		
<b>412</b>	<b>Nematerijalna imovina</b>	<b>200.000</b>	<b>200.000</b>		
<b>421</b>	<b>Građevinski objekti</b>	<b>124.000.000</b>	<b>124.000.000</b>	<b>68.391.323,54</b>	<b>55,15</b>
4212	Poslovni objekti			68.391.323,54	
<b>422</b>	<b>Postrojenja i oprema</b>	<b>6.471.000</b>	<b>6.471.000</b>	<b>1.903.417,32</b>	<b>29,41</b>
4221	Uredska oprema i namještaj			1.293.970,42	
4222	Komunikacijska oprema			2.604,78	
4223	Oprema za održavanje i zaštitu			606.842,12	
<b>426</b>	<b>Nematerijalna proizvedena imovina</b>	<b>1.400.000</b>	<b>1.400.000</b>	<b>17.812,50</b>	<b>1,27</b>
4262	Ulaganja u računalne programe			17.812,50	
<b>02506</b>	<b>Ministarstvo financija - ostali izdaci države</b>	<b>32.532.200.480</b>	<b>32.531.700.480</b>	<b>12.728.436.322,81</b>	<b>39,13</b>
<b>323</b>	<b>Rashodi za usluge</b>	<b>227.715.000</b>	<b>227.215.000</b>	<b>92.985.635,74</b>	<b>40,83</b>
3237	Intelektualne i osobne usluge			398.307,34	
3238	Računalne usluge			87.169.915,39	
3239	Ostale usluge			5.417.413,01	
<b>329</b>	<b>Ostali nespomenuti rashodi poslovanja</b>	<b>12.500.000</b>	<b>12.500.000</b>	<b>9.342.474,30</b>	<b>74,74</b>



KORISNIK PRORAČUNA		IZVORNI PLAN 2013.	TEKUĆI PLAN 2013.	IZVRŠENJE 1.-6.2013.	INDEKS
3292	Premije osiguranja			5.909.979,47	
3294	Članarine			2.154.494,83	
3299	Ostali nespomenuti rashodi poslovanja			1.278.000,00	
<b>341</b>	<b>Kamate za izdane vrijednosne papire</b>	<b>7.503.776.057</b>	<b>7.503.776.057</b>	<b>3.602.619.180,06</b>	<b>48,01</b>
3411	Kamate za izdane trezorske zapise			372.765.704,38	
3413	Kamate za izdane obveznice			3.229.853.475,68	
<b>342</b>	<b>Kamate za primljene zajmove</b>	<b>1.975.626.994</b>	<b>1.975.626.994</b>	<b>880.452.480,63</b>	<b>44,57</b>
3421	Kamate za primljene zajmove od drugih razina vlasti, inozemnih vlada i međunarodnih organizacija			107.545.513,23	
3422	Kamate za primljene zajmove od banaka i ostalih financijskih institucija u javnom sektoru			59.186.320,75	
3423	Kamate za primljene zajmove od banaka i ostalih financijskih institucija izvan javnog sektora			713.720.646,65	
<b>343</b>	<b>Ostali financijski rashodi</b>	<b>295.900.000</b>	<b>295.900.000</b>	<b>134.812.271,45</b>	<b>45,56</b>
3431	Bankarske usluge i usluge platnog prometa			4.700.193,72	
3434	Ostali nespomenuti financijski rashodi			130.112.077,73	
<b>352</b>	<b>Subvencije trgovačkim društvima, poljoprivrednicima i obrtnicima izvan javnog sektora</b>	<b>290.656.838</b>	<b>290.656.838</b>	<b>165.645.516,64</b>	<b>56,99</b>
3521	Subvencije bankama i ostalim financijskim institucijama izvan javnog sektora			165.645.516,64	
<b>362</b>	<b>Pomoći međunarodnim organizacijama</b>	<b>1.741.232.343</b>	<b>1.741.232.343</b>		
<b>363</b>	<b>Pomoći unutar opće države</b>	<b>1.589.764.144</b>	<b>1.589.764.144</b>	<b>866.913.028,67</b>	<b>54,53</b>
3631	Tekuće pomoći unutar opće države			866.913.028,67	
<b>372</b>	<b>Ostale naknade građanima i kućanstvima iz proračuna</b>	<b>100.000</b>	<b>100.000</b>		
<b>381</b>	<b>Tekuće donacije</b>	<b>426.050.242</b>	<b>426.050.242</b>	<b>180.368.618,64</b>	<b>42,34</b>
3811	Tekuće donacije u novcu			180.368.618,64	
<b>382</b>	<b>Kapitalne donacije</b>	<b>16.200.000</b>	<b>16.200.000</b>	<b>7.636.547,54</b>	<b>47,14</b>
3821	Kapitalne donacije neprofitnim organizacijama			7.636.547,54	
<b>383</b>	<b>Kazne, penali i naknade štete</b>	<b>23.900.000</b>	<b>23.900.000</b>	<b>45.385.027,70</b>	<b>189,90</b>
3834	Ugovorene kazne i ostale naknade šteta			45.385.027,70	
<b>385</b>	<b>Izvanredni rashodi</b>	<b>200.000.000</b>	<b>200.000.000</b>		
<b>386</b>	<b>Kapitalne pomoći</b>	<b>211.539.000</b>	<b>211.539.000</b>	<b>195.602.627,03</b>	<b>92,47</b>
3861	Kapitalne pomoći bankama i ostalim financijskim institucijama i trgovačkim društvima u javnom sektoru			6.000.000,00	
3862	Kapitalne pomoći bankama i ostalim financijskim institucijama i trgovačkim društvima izvan javnog sektora			189.602.627,03	
<b>514</b>	<b>Izdaci za dane zajmove trgovačkim društvima u javnom sektoru</b>	<b>501.644.988</b>	<b>501.644.988</b>	<b>247.428.827,15</b>	<b>49,32</b>
5141	Dani zajmova trgovačkim društvima u javnom sektoru			247.428.827,15	
<b>517</b>	<b>Dani zajmova drugim razinama vlasti</b>	<b>1.160.188.312</b>	<b>1.160.188.312</b>	<b>40.934.005,75</b>	<b>3,53</b>
5172	Dani zajmova županijskim proračunima			40.934.005,75	
<b>531</b>	<b>Dionice i udjeli u glavnici banaka i ostalih financijskih institucija u javnom sektoru</b>	<b>600.000.000</b>	<b>600.000.000</b>	<b>300.000.000,00</b>	<b>50,00</b>
5314	Dionice i udjeli u glavnici ostalih financijskih institucija u javnom sektoru			300.000.000,00	
<b>533</b>	<b>Dionice i udjeli u glavnici banaka i ostalih financijskih institucija izvan javnog sektora</b>	<b>211.404.044</b>	<b>211.404.044</b>	<b>992.134,54</b>	<b>0,47</b>
5332	Dionice i udjeli u glavnici inozemnih banaka i ostalih financijskih institucija			992.134,54	
<b>541</b>	<b>Otplata glavnice primljenih zajmova od drugih razina vlasti, inozemnih vlada i međunarodnih organizacija</b>	<b>922.859.230</b>	<b>922.859.230</b>	<b>368.542.065,57</b>	<b>39,93</b>
5413	Otplata glavnice primljenih zajmova od međunarodnih organizacija			345.870.245,33	
5414	Otplata glavnice primljenih kredita i zajmova od institucija i tijela EU			22.671.820,24	
<b>542</b>	<b>Otplata glavnice primljenih zajmova od banaka i ostalih financijskih institucija u javnom sektoru</b>	<b>312.200.184</b>	<b>312.200.184</b>	<b>71.659.786,62</b>	<b>22,95</b>
5422	Otplata glavnice primljenih kredita od kreditnih institucija			71.659.786,62	

KORISNIK PRORAČUNA		IZVORNI PLAN 2013.	TEKUĆI PLAN 2013.	IZVRŠENJE 1.-6.2013.	INDEKS
<b>544</b>	<b>Otplata glavnice primljenih zajmova od banaka i ostalih finansijskih institucija izvan javnog sektora</b>	<b>10.308.943.104</b>	<b>10.308.943.104</b>	<b>5.517.116.094,78</b>	<b>53,52</b>
5443	Otplata glavnice primljenih kredita od tuzemnih kreditnih in			5.393.732.356,00	
5446	Otplata glavnice primljenih kredita od inozemnih kreditnih i			123.383.738,78	
<b>552</b>	<b>Izdaci za otplatu glavnice za izdane obveznice</b>	<b>4.000.000.000</b>	<b>4.000.000.000</b>		
<b>02510</b>	<b>Carinska uprava</b>	<b>572.062.774</b>	<b>571.732.774</b>	<b>261.316.717,36</b>	<b>45,68</b>
<b>311</b>	<b>Plaće</b>	<b>305.500.000</b>	<b>305.500.000</b>	<b>145.986.792,59</b>	<b>47,79</b>
3111	Plaće za redovan rad			144.106.434,30	
3113	Plaće za prekovremeni rad			1.880.358,29	
<b>312</b>	<b>Ostali rashodi za zaposlene</b>	<b>3.600.000</b>	<b>3.600.000</b>	<b>1.152.651,70</b>	<b>32,02</b>
3121	Ostali rashodi za zaposlene			1.152.651,70	
<b>313</b>	<b>Doprinosi na plaće</b>	<b>52.900.000</b>	<b>52.900.000</b>	<b>25.305.362,16</b>	<b>47,84</b>
3131	Doprinosi za mirovinsko osiguranje			3.200.118,46	
3132	Doprinosi za zdravstveno osiguranje			19.590.428,26	
3133	Doprinosi za zapošljavanje			2.514.815,44	
<b>321</b>	<b>Naknade troškova zaposlenima</b>	<b>27.954.687</b>	<b>27.954.687</b>	<b>9.778.586,76</b>	<b>34,98</b>
3211	Službena putovanja			2.028.987,48	
3212	Naknade za prijevoz, za rad na terenu i odvojeni život			7.325.570,81	
3213	Stručno usavršavanje zaposlenika			300.948,89	
3214	Ostale naknade troškova zaposlenima			123.079,58	
<b>322</b>	<b>Rashodi za materijal i energiju</b>	<b>20.948.420</b>	<b>20.948.420</b>	<b>6.868.347,85</b>	<b>32,79</b>
3221	Uredski materijal i ostali materijalni rashodi			1.913.093,25	
3223	Energija			3.573.074,78	
3224	Materijal i dijelovi za tekuće i investicijsko održavanje			69.205,89	
3225	Sitni inventar i auto gume			66.877,92	
3227	Službena, radna i zaštitna odjeća i obuća			1.246.096,01	
<b>323</b>	<b>Rashodi za usluge</b>	<b>140.843.398</b>	<b>140.513.398</b>	<b>68.739.430,71</b>	<b>48,81</b>
3231	Usluge telefona, pošte i prijevoza			5.592.818,22	
3232	Usluge tekućeg i investicijskog održavanja			1.472.192,62	
3233	Usluge promidžbe i informiranja			59.607,50	
3234	Komunalne usluge			784.442,07	
3235	Zakupnine i najamnine			2.548.651,95	
3236	Zdravstvene i veterinarske usluge			187.052,90	
3237	Intelektualne i osobne usluge			1.048.646,37	
3238	Računalne usluge			47.977.211,17	
3239	Ostale usluge			9.068.807,91	
<b>324</b>	<b>Naknade troškova osobama izvan radnog odnosa</b>	<b>1.000</b>	<b>1.000</b>	<b>29.667,33</b>	<b>2.966,73</b>
3241	Naknade troškova osobama izvan radnog odnosa			29.667,33	
<b>329</b>	<b>Ostali nespomenuti rashodi poslovanja</b>	<b>1.610.700</b>	<b>1.610.700</b>	<b>596.772,91</b>	<b>37,05</b>
3291	Naknade za rad predstavničkih i izvršnih tijela, povjerenstava i slično			58.439,63	
3292	Premije osiguranja			301.320,20	
3293	Reprezentacija			73.309,28	
3294	Članarine			151.757,85	
3299	Ostali nespomenuti rashodi poslovanja			11.945,95	
<b>343</b>	<b>Ostali finansijski rashodi</b>	<b>20.000</b>	<b>20.000</b>	<b>6.142,07</b>	<b>30,71</b>
3431	Bankarske usluge i usluge platnog prometa			6.142,07	
<b>383</b>	<b>Kazne, penali i naknade štete</b>	<b>400.000</b>	<b>400.000</b>		
<b>422</b>	<b>Postrojenja i oprema</b>	<b>14.905.569</b>	<b>14.905.569</b>	<b>642.555,98</b>	<b>4,31</b>
4221	Uredska oprema i namještaj			364.554,30	
4222	Komunikacijska oprema			43.033,38	
4223	Oprema za održavanje i zaštitu			171.412,05	
4224	Medicinska i laboratorijska oprema			63.556,25	
<b>426</b>	<b>Nematerijalna proizvedena imovina</b>	<b>129.000</b>	<b>129.000</b>		
<b>451</b>	<b>Dodatna ulaganja na građevinskim objektima</b>	<b>3.250.000</b>	<b>3.250.000</b>	<b>2.210.407,30</b>	<b>68,01</b>
4511	Dodatna ulaganja na građevinskim objektima			2.210.407,30	
<b>02515</b>	<b>Porezna uprava</b>	<b>894.929.453</b>	<b>894.929.453</b>	<b>369.018.806,36</b>	<b>41,23</b>
<b>311</b>	<b>Plaće</b>	<b>408.000.000</b>	<b>408.000.000</b>	<b>208.094.796,63</b>	<b>51,00</b>
3111	Plaće za redovan rad			208.094.796,63	

KORISNIK PRORAČUNA		IZVORNI PLAN	TEKUĆI PLAN	IZVRŠENJE	INDEKS
		2013.	2013.	1.-6.2013.	
<b>312</b>	<b>Ostali rashodi za zaposlene</b>	<b>4.876.000</b>	<b>4.876.000</b>	<b>1.872.405,49</b>	<b>38,40</b>
3121	Ostali rashodi za zaposlene			1.872.405,49	
<b>313</b>	<b>Doprinosi na plaće</b>	<b>62.424.000</b>	<b>62.424.000</b>	<b>31.665.956,84</b>	<b>50,73</b>
3132	Doprinosi za zdravstveno osiguranje			27.920.134,08	
3133	Doprinosi za zapošljavanje			3.745.822,76	
<b>321</b>	<b>Naknade troškova zaposlenima</b>	<b>36.100.000</b>	<b>36.100.000</b>	<b>10.976.869,38</b>	<b>30,41</b>
3211	Službena putovanja			4.177.238,86	
3212	Naknade za prijevoz, za rad na terenu i odvojeni život			6.225.420,87	
3213	Stručno usavršavanje zaposlenika			574.209,65	
<b>322</b>	<b>Rashodi za materijal i energiju</b>	<b>42.620.000</b>	<b>42.620.000</b>	<b>22.392.592,94</b>	<b>52,54</b>
3221	Uredski materijal i ostali materijalni rashodi			14.272.376,84	
3223	Energija			7.862.459,20	
3224	Materijal i dijelovi za tekuće i investicijsko održavanje			57.298,87	
3225	Sitni inventar i auto gume			184.858,03	
3227	Službena, radna i zaštitna odjeća i obuća			15.600,00	
<b>323</b>	<b>Rashodi za usluge</b>	<b>272.425.292</b>	<b>272.425.292</b>	<b>70.648.797,41</b>	<b>25,93</b>
3231	Usluge telefona, pošte i prijevoza			25.493.333,45	
3232	Usluge tekućeg i investicijskog održavanja			5.928.585,98	
3233	Usluge promidžbe i informiranja			977.839,11	
3234	Komunalne usluge			2.639.500,72	
3235	Zakupnine i najamnine			6.954.179,60	
3237	Intelektualne i osobne usluge			3.384.155,16	
3238	Računalne usluge			16.955.081,08	
3239	Ostale usluge			8.316.122,31	
<b>329</b>	<b>Ostali nespomenuti rashodi poslovanja</b>	<b>1.536.151</b>	<b>1.536.151</b>	<b>484.317,07</b>	<b>31,53</b>
3292	Premije osiguranja			55.739,16	
3293	Reprezentacija			71.208,71	
3294	Članarine			327.586,54	
3295	Pristojbe i naknade			1.959,00	
3299	Ostali nespomenuti rashodi poslovanja			27.823,66	
<b>342</b>	<b>Kamate za primljene zajmove</b>	<b>600.000</b>	<b>600.000</b>	<b>13.096,16</b>	<b>2,18</b>
3423	Kamate za primljene zajmove od banaka i ostalih financijskih institucija izvan javnog sektora			13.096,16	
<b>343</b>	<b>Ostali financijski rashodi</b>	<b>292.010</b>	<b>292.010</b>	<b>47.721,49</b>	<b>16,34</b>
3434	Ostali nespomenuti financijski rashodi			47.721,49	
<b>381</b>	<b>Tekuće donacije</b>	<b>200.000</b>	<b>200.000</b>	<b>110.000,00</b>	<b>55,00</b>
3811	Tekuće donacije u novcu			110.000,00	
<b>412</b>	<b>Nematerijalna imovina</b>	<b>6.500.000</b>	<b>6.500.000</b>	<b>4.780.903,68</b>	<b>73,55</b>
4123	Licence			3.857.087,40	
4124	Ostala prava			923.816,28	
<b>421</b>	<b>Građevinski objekti</b>	<b>21.000.000</b>	<b>21.000.000</b>	<b>4.211.947,37</b>	<b>20,06</b>
4212	Poslovni objekti			4.211.947,37	
<b>422</b>	<b>Postrojenja i oprema</b>	<b>28.800.000</b>	<b>28.800.000</b>	<b>12.241.330,23</b>	<b>42,50</b>
4221	Uredska oprema i namještaj			11.754.913,50	
4222	Komunikacijska oprema			81.086,50	
4223	Oprema za održavanje i zaštitu			405.330,23	
<b>424</b>	<b>Knjige, umjetnička djela i ostale izložbene vrijednosti</b>	<b>56.000</b>	<b>56.000</b>	<b>40.000,00</b>	<b>71,43</b>
4242	Umjetnička djela (izložena u galerijama, muzejima i slično)			40.000,00	
<b>426</b>	<b>Nematerijalna proizvedena imovina</b>	<b>6.500.000</b>	<b>6.500.000</b>	<b>115.487,70</b>	<b>1,78</b>
4262	Ulaganja u računalne programe			115.487,70	
<b>544</b>	<b>Otplata glavnice primljenih zajmova od banaka i ostalnih financijskih institucija izvan javnog sektora</b>	<b>3.000.000</b>	<b>3.000.000</b>	<b>1.322.583,97</b>	<b>44,09</b>
5443	Otplata glavnice primljenih kredita od tuzemnih k editnih in			1.322.583,97	
<b>02540</b>	<b>Agencija za reviziju sustava provedbe programa Europske unije</b>	<b>11.254.230</b>	<b>11.254.230</b>	<b>3.480.082,14</b>	<b>30,92</b>
<b>311</b>	<b>Plaće</b>	<b>5.500.000</b>	<b>5.500.000</b>	<b>2.095.555,76</b>	<b>38,10</b>
3111	Plaće za redovan rad			2.095.555,76	
<b>312</b>	<b>Ostali rashodi za zaposlene</b>	<b>40.000</b>	<b>40.000</b>	<b>1.663,00</b>	<b>4,16</b>
3121	Ostali rashodi za zaposlene			1.663,00	

KORISNIK PRORAČUNA		IZVORNI PLAN	TEKUĆI PLAN	IZVRŠENJE	INDEKS
		2013.	2013.	1.-6.2013.	
<b>313</b>	<b>Doprinosi na plaće</b>	<b>860.000</b>	<b>860.000</b>	<b>320.673,12</b>	<b>37,29</b>
3132	Doprinosi za zdravstveno osiguranje			282.946,71	
3133	Doprinosi za zapošljavanje			37.726,41	
<b>321</b>	<b>Naknade troškova zaposlenima</b>	<b>560.000</b>	<b>560.000</b>	<b>266.554,28</b>	<b>47,60</b>
3211	Službena putovanja			171.344,22	
3212	Naknade za prijevoz, za rad na terenu i odvojeni život			88.250,06	
3213	Stručno usavršavanje zaposlenika			6.960,00	
<b>322</b>	<b>Rashodi za materijal i energiju</b>	<b>280.000</b>	<b>280.000</b>	<b>117.832,53</b>	<b>42,08</b>
3221	Uredski materijal i ostali materijalni rashodi			48.049,25	
3223	Energija			69.217,18	
3225	Sitni inventar i auto gume			566,10	
<b>323</b>	<b>Rashodi za usluge</b>	<b>3.697.930</b>	<b>3.697.930</b>	<b>655.547,60</b>	<b>17,73</b>
3231	Usluge telefona, pošte i prijevoza			53.364,60	
3232	Usluge tekućeg i investicijskog održavanja			4.813,63	
3234	Komunalne usluge			6.547,06	
3235	Zakupnine i najamnine			444.760,23	
3237	Intelektualne i osobne usluge			22.235,83	
3238	Računalne usluge			69.025,00	
3239	Ostale usluge			54.801,25	
<b>329</b>	<b>Ostali nespomenuti rashodi poslovanja</b>	<b>108.000</b>	<b>108.000</b>	<b>21.313,92</b>	<b>19,74</b>
3291	Naknade za rad predstavnčkih i izvršnih tijela, povjerenstava i slično			4.007,10	
3293	Reprezentacija			16.179,00	
3299	Ostali nespomenuti rashodi poslovanja			1.127,82	
<b>343</b>	<b>Ostali financijski rashodi</b>	<b>3.300</b>	<b>3.300</b>	<b>941,93</b>	<b>28,54</b>
3431	Bankarske usluge i usluge platnog prometa			941,93	
<b>412</b>	<b>Nematerijalna imovina</b>	<b>25.000</b>	<b>25.000</b>		
<b>422</b>	<b>Postrojenja i oprema</b>	<b>160.000</b>	<b>160.000</b>		
<b>426</b>	<b>Nematerijalna proizvedena imovina</b>	<b>20.000</b>	<b>20.000</b>		
<b>026</b>	<b>DRŽAVNI URED ZA TRGOVINSKU POLITIKU</b>	<b>15.777.306</b>	<b>15.777.306</b>	<b>3.740.688,21</b>	<b>23,71</b>
<b>02605</b>	<b>Državni ured za trgovinsku politiku</b>	<b>15.777.306</b>	<b>15.777.306</b>	<b>3.740.688,21</b>	<b>23,71</b>
<b>311</b>	<b>Plaće</b>	<b>8.700.000</b>	<b>8.700.000</b>	<b>2.251.286,97</b>	<b>25,88</b>
3111	Plaće za redovan rad			2.239.247,44	
3113	Plaće za prekovremeni rad			12.039,53	
<b>312</b>	<b>Ostali rashodi za zaposlene</b>	<b>100.000</b>	<b>100.000</b>	<b>34.752,07</b>	<b>34,75</b>
3121	Ostali rashodi za zaposlene			34.752,07	
<b>313</b>	<b>Doprinosi na plaće</b>	<b>1.332.670</b>	<b>1.332.670</b>	<b>331.344,66</b>	<b>24,86</b>
3132	Doprinosi za zdravstveno osiguranje			293.206,08	
3133	Doprinosi za zapošljavanje			38.138,58	
<b>321</b>	<b>Naknade troškova zaposlenima</b>	<b>1.815.000</b>	<b>1.815.000</b>	<b>569.145,14</b>	<b>31,36</b>
3211	Službena putovanja			482.319,96	
3212	Naknade za prijevoz, za rad na terenu i odvojeni život			56.551,83	
3213	Stručno usavršavanje zaposlenika			30.273,35	
<b>322</b>	<b>Rashodi za materijal i energiju</b>	<b>478.636</b>	<b>478.636</b>	<b>100.486,76</b>	<b>20,99</b>
3221	Uredski materijal i ostali materijalni rashodi			21.129,24	
3223	Energija			71.607,77	
3224	Materijal i dijelovi za tekuće i investicijsko održavanje			713,75	
3225	Sitni inventar i auto gume			7.036,00	
<b>323</b>	<b>Rashodi za usluge</b>	<b>2.040.000</b>	<b>2.040.000</b>	<b>400.733,27</b>	<b>19,64</b>
3231	Usluge telefona, pošte i prijevoza			28.025,36	
3232	Usluge tekućeg i investicijskog održavanja			75.989,48	
3233	Usluge promidžbe i informiranja			12.099,27	
3234	Komunalne usluge			11.957,75	
3235	Zakupnine i najamnine			143.931,84	
3236	Zdravstvene i veterinarske usluge			7.901,27	
3237	Intelektualne i osobne usluge			19.319,29	
3238	Računalne usluge			32.988,50	
3239	Ostale usluge			68.520,51	
<b>324</b>	<b>Naknade troškova osobama izvan radnog odnosa</b>	<b>20.000</b>	<b>20.000</b>		
<b>329</b>	<b>Ostali nespomenuti rashodi poslovanja</b>	<b>885.000</b>	<b>885.000</b>	<b>27.974,97</b>	<b>3,16</b>
3293	Reprezentacija			26.257,47	

KORISNIK PRORAČUNA	IZVORNI PLAN	TEKUĆI PLAN	IZVRŠENJE	INDEKS
	2013.	2013.	1.-6.2013.	
3294	Članarine		1.367,50	
3299	Ostali nespomenuti rashodi poslovanja		350,00	
<b>343</b>	<b>Ostali finansijski rashodi</b>	<b>16.000</b>	<b>3.994,27</b>	<b>24,96</b>
3431	Bankarske usluge i usluge platnog prometa		3.983,23	
3433	Zatezne kamate		11,04	
<b>412</b>	<b>Nematerijalna imovina</b>	<b>30.000</b>	<b>2.945,00</b>	<b>9,82</b>
4123	Licence		2.945,00	
<b>422</b>	<b>Postrojenja i oprema</b>	<b>330.000</b>	<b>9.275,10</b>	<b>2,81</b>
4221	Uredska oprema i namještaj		3.444,25	
4222	Komunikacijska oprema		2.219,10	
4223	Oprema za održavanje i zaštitu		2.818,00	
4227	Uređaji, strojevi i oprema za ostale namjene		793,75	
<b>426</b>	<b>Nematerijalna proizvedena imovina</b>	<b>30.000</b>	<b>8.750,00</b>	<b>29,17</b>
4262	Ulaganja u računalne programe		8.750,00	
<b>027</b>	<b>RH SIGURNOSNO-OBAVJEŠTAJNA AGENCIJA</b>	<b>333.547.610</b>	<b>333.547.610</b>	<b>158.100.063,90</b>
<b>02705</b>	<b>RH SIGURNOSNO-OBAVJEŠTAJNA AGENCIJA</b>	<b>333.547.610</b>	<b>333.547.610</b>	<b>158.100.063,90</b>
<b>028</b>	<b>DRŽAVNI URED ZA SREDIŠNJU JAVNU NABAVU</b>	<b>5.392.899</b>	<b>5.392.899</b>	<b>1.947.889,14</b>
<b>02805</b>	<b>Državni ured za središnju javnu nabavu</b>	<b>5.392.899</b>	<b>5.392.899</b>	<b>1.947.889,14</b>
<b>311</b>	<b>Plaće</b>	<b>3.400.000</b>	<b>1.336.129,04</b>	<b>39,30</b>
3111	Plaće za redovan rad		1.336.129,04	
<b>312</b>	<b>Ostali rashodi za zaposlene</b>	<b>49.899</b>	<b>7.944,45</b>	<b>15,92</b>
3121	Ostali rashodi za zaposlene		7.944,45	
<b>313</b>	<b>Doprinosi na plaće</b>	<b>495.000</b>	<b>203.796,35</b>	<b>41,17</b>
3132	Doprinosi za zdravstveno osiguranje		181.082,21	
3133	Doprinosi za zapošljavanje		22.714,14	
<b>321</b>	<b>Naknade troškova zaposlenima</b>	<b>190.000</b>	<b>42.030,17</b>	<b>22,12</b>
3211	Službena putovanja		12.271,00	
3212	Naknade za prijevoz, za rad na terenu i odvojeni život		29.759,17	
<b>322</b>	<b>Rashodi za materijal i energiju</b>	<b>110.000</b>	<b>12.118,81</b>	<b>11,02</b>
3221	Uredski materijal i ostali materijalni rashodi		12.092,86	
3224	Materijal i dijelovi za tekuće i investicijsko održavanje		25,95	
<b>323</b>	<b>Rashodi za usluge</b>	<b>965.000</b>	<b>340.441,14</b>	<b>35,28</b>
3231	Usluge telefona, pošte i prijevoza		27.038,81	
3232	Usluge tekućeg i investicijskog održavanja		2.493,75	
3233	Usluge promidžbe i informiranja		15.702,75	
3235	Zakupnine i najamnine		247.390,60	
3237	Intelektualne i osobne usluge		19.800,00	
3238	Računalne usluge		28.015,23	
<b>329</b>	<b>Ostali nespomenuti rashodi poslovanja</b>	<b>11.000</b>	<b>70,00</b>	<b>0,64</b>
3295	Pristojbe i naknade		70,00	
<b>343</b>	<b>Ostali finansijski rashodi</b>	<b>2.000</b>	<b>372,95</b>	<b>18,65</b>
3431	Bankarske usluge i usluge platnog prometa		275,35	
3433	Zatezne kamate		97,60	
<b>412</b>	<b>Nematerijalna imovina</b>	<b>50.000</b>	<b>3.946,46</b>	<b>7,89</b>
4123	Licence		3.946,46	
<b>422</b>	<b>Postrojenja i oprema</b>	<b>120.000</b>	<b>1.039,77</b>	<b>0,87</b>
4221	Uredska oprema i namještaj		1.039,77	
<b>029</b>	<b>DRŽAVNI URED ZA UPRAVLJANJE DRŽAVNOM IMOVINOM</b>	<b>7.022.893</b>	<b>7.022.893</b>	<b>1.300.621,35</b>
<b>02905</b>	<b>Državni ured za upravljanje državnom imovinom</b>	<b>7.022.893</b>	<b>7.022.893</b>	<b>1.300.621,35</b>
<b>311</b>	<b>Plaće</b>	<b>4.805.163</b>	<b>840.557,32</b>	<b>17,49</b>
3111	Plaće za redovan rad		840.557,32	
<b>312</b>	<b>Ostali rashodi za zaposlene</b>	<b>45.285</b>	<b>1.125,00</b>	<b>2,48</b>
3121	Ostali rashodi za zaposlene		1.125,00	
<b>313</b>	<b>Doprinosi na plaće</b>	<b>738.117</b>	<b>127.782,58</b>	<b>17,31</b>
3132	Doprinosi za zdravstveno osiguranje		113.475,22	
3133	Doprinosi za zapošljavanje		14.307,36	
<b>321</b>	<b>Naknade troškova zaposlenima</b>	<b>220.000</b>	<b>55.900,80</b>	<b>25,41</b>
3211	Službena putovanja		26.437,31	

KORISNIK PRORAČUNA	IZVORNI PLAN		TEKUĆI PLAN	IZVRŠENJE	INDEKS
	2013.		2013.	1.-6.2013.	
3212	Naknade za prijevoz, za rad na terenu i odvojeni život			16.377,74	
3213	Stručno usavršavanje zaposlenika			1.523,75	
3214	Ostale naknade troškova zaposlenima			11.562,00	
<b>322</b>	<b>Rashodi za materijal i energiju</b>	<b>185.000</b>	<b>185.000</b>	<b>13.507,13</b>	<b>7,30</b>
3221	Uredski materijal i ostali materijalni rashodi			8.076,50	
3223	Energija			5.406,53	
3225	Sitni inventar i auto gume			24,10	
<b>323</b>	<b>Rashodi za usluge</b>	<b>517.592</b>	<b>517.592</b>	<b>43.943,98</b>	<b>8,49</b>
3231	Usluge telefona, pošte i prijevoza			18.538,29	
3232	Usluge tekućeg i investicijskog održavanja			5.065,86	
3237	Intelektualne i osobne usluge			12.024,83	
3238	Računalne usluge			7.940,00	
3239	Ostale usluge			375,00	
<b>324</b>	<b>Naknade troškova osobama izvan radnog odnosa</b>	<b>30.000</b>	<b>30.000</b>		
<b>329</b>	<b>Ostali nespomenuti rashodi poslovanja</b>	<b>110.000</b>	<b>110.000</b>	<b>18.734,47</b>	<b>17,03</b>
3293	Reprezentacija			16.482,47	
3294	Članarine			80,00	
3299	Ostali nespomenuti rashodi poslovanja			2.172,00	
<b>343</b>	<b>Ostali financijski rashodi</b>	<b>20.000</b>	<b>20.000</b>	<b>306,07</b>	<b>1,53</b>
3431	Bankarske usluge i usluge platnog prometa			268,01	
3433	Zatezne kamate			38,06	
<b>412</b>	<b>Nematerijalna imovina</b>	<b>100.000</b>	<b>100.000</b>		
<b>422</b>	<b>Postrojenja i oprema</b>	<b>89.136</b>	<b>89.136</b>	<b>198.764,00</b>	<b>222,99</b>
4221	Uredska oprema i namještaj			198.764,00	
<b>426</b>	<b>Nematerijalna proizvedena imovina</b>	<b>162.600</b>	<b>162.600</b>		
<b>030</b>	<b>MINISTARSTVO OBRANE</b>	<b>4.656.330.750</b>	<b>4.656.330.750</b>	<b>2.004.657.639,45</b>	<b>43,05</b>
<b>03005</b>	<b>Ministarstvo obrane</b>	<b>4.656.330.750</b>	<b>4.656.330.750</b>	<b>2.004.657.639,45</b>	<b>43,05</b>
<b>311</b>	<b>Plaće</b>	<b>2.063.894.000</b>	<b>2.063.894.000</b>	<b>993.457.206,38</b>	<b>48,14</b>
3111	Plaće za redovan rad			986.691.877,76	
3112	Plaće u naravi			5.861.179,59	
3113	Plaće za prekovremeni rad			904.149,03	
<b>312</b>	<b>Ostali rashodi za zaposlene</b>	<b>77.823.000</b>	<b>77.823.000</b>	<b>17.353.450,41</b>	<b>22,30</b>
3121	Ostali rashodi za zaposlene			17.353.450,41	
<b>313</b>	<b>Doprinosi na plaće</b>	<b>429.080.000</b>	<b>429.080.000</b>	<b>214.694.726,58</b>	<b>50,04</b>
3131	Doprinosi za mirovinsko osiguranje			64.092.558,00	
3132	Doprinosi za zdravstveno osiguranje			133.357.129,42	
3133	Doprinosi za zapošljavanje			17.245.039,16	
<b>321</b>	<b>Naknade troškova zaposlenima</b>	<b>249.058.670</b>	<b>249.058.670</b>	<b>130.664.266,48</b>	<b>52,46</b>
3211	Službena putovanja			7.925.818,59	
3212	Naknade za prijevoz, za rad na terenu i odvojeni život			122.407.982,25	
3213	Stručno usavršavanje zaposlenika			330.465,64	
<b>322</b>	<b>Rashodi za materijal i energiju</b>	<b>937.575.694</b>	<b>937.575.694</b>	<b>382.088.484,39</b>	<b>40,75</b>
3221	Uredski materijal i ostali materijalni rashodi			6.064.738,30	
3222	Materijal i sirovine			3.018.355,39	
3223	Energija			92.376.939,32	
3224	Materijal i dijelovi za tekuće i investicijsko održavanje			13.109.039,37	
3225	Sitni inventar i auto gume			147.557,85	
3226	Vojna oprema			259.200.839,04	
3227	Službena, radna i zaštitna odjeća i obuća			8.171.015,12	
<b>323</b>	<b>Rashodi za usluge</b>	<b>645.057.620</b>	<b>645.057.620</b>	<b>192.403.603,61</b>	<b>29,83</b>
3231	Usluge telefona, pošte i prijevoza			45.323.898,38	
3232	Usluge tekućeg i investicijskog održavanja			53.140.845,69	
3233	Usluge promidžbe i informiranja			679.624,39	
3234	Komunalne usluge			23.844.741,83	
3235	Zakupnine i najamnine			6.726.607,43	
3236	Zdravstvene i veterinarske usluge			1.639.925,91	
3237	Intelektualne i osobne usluge			2.042.153,47	
3239	Ostale usluge			59.005.806,51	
<b>329</b>	<b>Ostali nespomenuti rashodi poslovanja</b>	<b>68.221.780</b>	<b>68.221.780</b>	<b>31.825.441,49</b>	<b>46,65</b>
3291	Naknade za rad predstavničkih i izvršnih tijela, povjerenstava i slično			271.411,84	

KORISNIK PRORAČUNA		IZVORNI PLAN 2013.	TEKUĆI PLAN 2013.	IZVRŠENJE 1.-6.2013.	INDEKS
3292	Premije osiguranja			8.113.338,52	
3293	Reprezentacija			609.663,97	
3294	Članarine			22.308.111,78	
3295	Pristojbe i naknade			42.800,00	
3299	Ostali nespomenuti rashodi poslovanja			480.115,38	
<b>343</b>	<b>Ostali finansijski rashodi</b>	<b>80.468.774</b>	<b>80.468.774</b>	<b>36.641.863,90</b>	<b>45,54</b>
3431	Bankarske usluge i usluge platnog prometa			778.822,86	
3433	Zatezne kamate			141.203,66	
3434	Ostali nespomenuti finansijski rashodi			35.721.837,38	
<b>372</b>	<b>Ostale naknade građanima i kućanstvima iz proračuna</b>	<b>9.830.000</b>	<b>9.830.000</b>	<b>2.912.845,02</b>	<b>29,63</b>
3721	Naknade građanima i kućanstvima u novcu			2.912.845,02	
<b>383</b>	<b>Kazne, penali i naknade štete</b>	<b>210.000</b>	<b>210.000</b>	<b>44.276,72</b>	<b>21,08</b>
3831	Naknade šteta pravnim i fizičkim osobama			44.276,72	
<b>411</b>	<b>Materijalna imovina - prirodna bogatstva</b>	<b>50.000</b>	<b>50.000</b>		
<b>412</b>	<b>Nematerijalna imovina</b>	<b>5.600.000</b>	<b>5.600.000</b>	<b>1.131.943,19</b>	<b>20,21</b>
4123	Licence			1.131.943,19	
<b>421</b>	<b>Građevinski objekti</b>	<b>67.467.000</b>	<b>67.467.000</b>	<b>903.201,47</b>	<b>1,34</b>
4211	Stambeni objekti			903.201,47	
<b>422</b>	<b>Postrojenja i oprema</b>	<b>21.964.212</b>	<b>21.964.212</b>	<b>536.329,81</b>	<b>2,44</b>
4221	Uredska oprema i namještaj			443.873,88	
4222	Komunikacijska oprema			31.882,83	
4226	Sportska i glazbena oprema			59.323,10	
4227	Uređaji, strojevi i oprema za ostale namjene			1.250,00	
<b>424</b>	<b>Knjige, umjetnička djela i ostale izložbene vrijednosti</b>	<b>30.000</b>	<b>30.000</b>		
<b>032</b>	<b>DRŽAVNI URED ZA HRVATE IZVAN REPUBLIKE HRVATSKE</b>	<b>61.261.678</b>	<b>61.261.678</b>	<b>12.642.861,53</b>	<b>20,64</b>
<b>03205</b>	<b>Državni ured za Hrvate izvan Republike Hrvatske</b>	<b>55.661.678</b>	<b>55.661.678</b>	<b>9.937.859,17</b>	<b>17,85</b>
<b>311</b>	<b>Plaće</b>	<b>5.640.000</b>	<b>5.640.000</b>	<b>2.009.426,90</b>	<b>35,63</b>
3111	Plaće za redovan rad			1.986.531,61	
3113	Plaće za prekovremeni rad			22.895,29	
<b>312</b>	<b>Ostali rashodi za zaposlene</b>	<b>95.300</b>	<b>95.300</b>	<b>37.058,40</b>	<b>38,89</b>
3121	Ostali rashodi za zaposlene			37.058,40	
<b>313</b>	<b>Doprinosi na plaće</b>	<b>949.700</b>	<b>949.700</b>	<b>309.466,47</b>	<b>32,59</b>
3132	Doprinosi za zdravstveno osiguranje			273.579,83	
3133	Doprinosi za zapošljavanje			35.886,64	
<b>321</b>	<b>Naknade troškova zaposlenima</b>	<b>907.000</b>	<b>907.000</b>	<b>353.061,19</b>	<b>38,93</b>
3211	Službena putovanja			301.165,61	
3212	Naknade za prijevoz, za rad na terenu i odvojeni život			48.595,58	
3213	Stručno usavršavanje zaposlenika			3.300,00	
<b>322</b>	<b>Rashodi za materijal i energiju</b>	<b>450.000</b>	<b>450.000</b>	<b>42.116,95</b>	<b>9,36</b>
3221	Uredski materijal i ostali materijalni rashodi			27.631,36	
3223	Energija			8.458,54	
3224	Materijal i dijelovi za tekuće i investicijsko održavanje			2.793,07	
3225	Sitni inventar i auto gume			3.233,98	
<b>323</b>	<b>Rashodi za usluge</b>	<b>1.890.000</b>	<b>1.890.000</b>	<b>126.270,32</b>	<b>6,68</b>
3231	Usluge telefona, pošte i prijevoza			26.127,07	
3232	Usluge tekućeg i investicijskog održavanja			30.225,00	
3233	Usluge promidžbe i informiranja			19.051,98	
3234	Komunalne usluge			1.250,00	
3235	Zakupnine i najamnine			4.000,00	
3237	Intelektualne i osobne usluge			33.256,22	
3239	Ostale usluge			12.360,05	
<b>329</b>	<b>Ostali nespomenuti rashodi poslovanja</b>	<b>121.000</b>	<b>121.000</b>	<b>18.044,66</b>	<b>14,91</b>
3293	Reprezentacija			17.114,66	
3294	Članarine			930,00	
<b>343</b>	<b>Ostali finansijski rashodi</b>	<b>52.000</b>	<b>52.000</b>	<b>28.544,39</b>	<b>54,89</b>
3431	Bankarske usluge i usluge platnog prometa			28.188,07	
3433	Zatezne kamate			356,32	
<b>372</b>	<b>Ostale naknade građanima i kućanstvima iz proračuna</b>	<b>5.120.000</b>	<b>5.120.000</b>		

KORISNIK PRORAČUNA		IZVORNI PLAN	TEKUĆI PLAN	IZVRŠENJE	INDEKS
		2013.	2013.	1.-6.2013.	
<b>381</b>	<b>Tekuće donacije</b>	<b>39.961.678</b>	<b>39.961.678</b>	<b>6.898.355,96</b>	<b>17,26</b>
3811	Tekuće donacije u novcu			6.898.355,96	
<b>412</b>	<b>Nematerijalna imovina</b>	<b>30.000</b>	<b>30.000</b>		
<b>422</b>	<b>Postrojenja i oprema</b>	<b>395.000</b>	<b>395.000</b>	<b>115.513,93</b>	<b>29,24</b>
4221	Uredska oprema i namještaj			73.278,28	
4222	Komunikacijska oprema			34.183,77	
4227	Uredaji, strojevi i oprema za ostale namjene			8.051,88	
<b>426</b>	<b>Nematerijalna proizvedena imovina</b>	<b>50.000</b>	<b>50.000</b>		
<b>03210</b>	<b>Hrvatska matica iseljenika</b>	<b>5.600.000</b>	<b>5.600.000</b>	<b>2.705.002,36</b>	<b>48,30</b>
<b>311</b>	<b>Plaće</b>	<b>2.952.000</b>	<b>2.952.000</b>	<b>1.389.740,73</b>	<b>47,08</b>
3111	Plaće za redovan rad			1.389.740,73	
<b>312</b>	<b>Ostali rashodi za zaposlene</b>	<b>25.000</b>	<b>25.000</b>	<b>16.451,83</b>	<b>65,81</b>
3121	Ostali rashodi za zaposlene			16.451,83	
<b>313</b>	<b>Doprinosi na plaće</b>	<b>448.704</b>	<b>448.704</b>	<b>212.152,30</b>	<b>47,28</b>
3132	Doprinosi za zdravstveno osiguranje			187.615,04	
3133	Doprinosi za zapošljavanje			24.537,26	
<b>321</b>	<b>Naknade troškova zaposlenima</b>	<b>348.559</b>	<b>348.559</b>	<b>173.791,88</b>	<b>49,86</b>
3211	Službena putovanja			105.099,96	
3212	Naknade za prijevoz, za rad na terenu i odvojeni život			68.691,92	
<b>322</b>	<b>Rashodi za materijal i energiju</b>	<b>611.535</b>	<b>611.535</b>	<b>305.764,92</b>	<b>50,00</b>
3221	Uredski materijal i ostali materijalni rashodi			43.614,96	
3222	Materijal i sirovine			10.824,96	
3223	Energija			246.577,50	
3224	Materijal i dijelovi za tekuće i investicijsko održavanje			2.497,50	
3225	Sitni inventar i auto gume			2.250,00	
<b>323</b>	<b>Rashodi za usluge</b>	<b>1.155.332</b>	<b>1.155.332</b>	<b>577.665,78</b>	<b>50,00</b>
3231	Usluge telefona, pošte i prijevoza			196.932,96	
3232	Usluge tekućeg i investicijskog održavanja			31.500,00	
3233	Usluge promidžbe i informiranja			14.049,96	
3234	Komunalne usluge			56.599,98	
3235	Zakupnine i najamnine			111.402,00	
3237	Intelektualne i osobne usluge			110.949,96	
3238	Računalne usluge			38.730,96	
3239	Ostale usluge			17.499,96	
<b>329</b>	<b>Ostali nespomenuti rashodi poslovanja</b>	<b>31.020</b>	<b>31.020</b>	<b>15.509,94</b>	<b>50,00</b>
3291	Naknade za rad predstavničkih i izvršnih tijela, povjerenstava i slično			4.999,98	
3292	Premije osiguranja			9.759,96	
3294	Članarine			750,00	
<b>343</b>	<b>Ostali financijski rashodi</b>	<b>27.850</b>	<b>27.850</b>	<b>13.924,98</b>	<b>50,00</b>
3431	Bankarske usluge i usluge platnog prometa			13.924,98	
<b>033</b>	<b>DRŽAVNI URED ZA OBNOVU I STAMBENO ZBRINJAVANJE</b>	<b>264.108.778</b>	<b>264.108.778</b>	<b>13.924.318,01</b>	<b>5,27</b>
<b>03305</b>	<b>Državni ured za obnovu i stambeno zbrinjavanje</b>	<b>264.108.778</b>	<b>264.108.778</b>	<b>13.924.318,01</b>	<b>5,27</b>
<b>311</b>	<b>Plaće</b>	<b>6.420.000</b>	<b>6.420.000</b>	<b>871.432,35</b>	<b>13,57</b>
3111	Plaće za redovan rad			871.432,35	
<b>312</b>	<b>Ostali rashodi za zaposlene</b>	<b>150.000</b>	<b>150.000</b>		
<b>313</b>	<b>Doprinosi na plaće</b>	<b>976.000</b>	<b>976.000</b>	<b>133.329,27</b>	<b>13,66</b>
3132	Doprinosi za zdravstveno osiguranje			117.643,47	
3133	Doprinosi za zapošljavanje			15.685,80	
<b>321</b>	<b>Naknade troškova zaposlenima</b>	<b>500.000</b>	<b>500.000</b>	<b>42.821,25</b>	<b>8,56</b>
3211	Službena putovanja			700,00	
3212	Naknade za prijevoz, za rad na terenu i odvojeni život			42.121,25	
<b>322</b>	<b>Rashodi za materijal i energiju</b>	<b>2.004.300</b>	<b>2.004.300</b>	<b>178.832,57</b>	<b>8,92</b>
3223	Energija			178.832,57	
<b>323</b>	<b>Rashodi za usluge</b>	<b>15.498.000</b>	<b>15.498.000</b>	<b>39.729,55</b>	<b>0,26</b>
3231	Usluge telefona, pošte i prijevoza			6.191,91	
3232	Usluge tekućeg i investicijskog održavanja			1.875,00	
3234	Komunalne usluge			31.662,64	
<b>329</b>	<b>Ostali nespomenuti rashodi poslovanja</b>	<b>246.500</b>	<b>246.500</b>		
<b>343</b>	<b>Ostali financijski rashodi</b>	<b>2.000</b>	<b>2.000</b>		



KORISNIK PRORAČUNA		IZVORNI PLAN	TEKUĆI PLAN	IZVRŠENJE	INDEKS
		2013.	2013.	1.-6.2013.	
<b>361</b>	<b>Pomoći inozemnim vladama</b>	<b>9.937.131</b>	<b>9.937.131</b>	<b>3.192,66</b>	<b>0,03</b>
3612	Kapitalne pomoći inozemnim vladama			3.192,66	
<b>363</b>	<b>Pomoći unutar opće države</b>	<b>9.723.948</b>	<b>9.723.948</b>		
<b>372</b>	<b>Ostale naknade građanima i kućanstvima iz proračuna</b>	<b>13.400.000</b>	<b>13.400.000</b>	<b>4.827.849,23</b>	<b>36,03</b>
3721	Naknade građanima i kućanstvima u novcu			4.827.849,23	
<b>382</b>	<b>Kapitalne donacije</b>	<b>128.926.601</b>	<b>128.926.601</b>	<b>7.611.981,19</b>	<b>5,90</b>
3822	Kapitalne donacije građanima i kućanstvima			7.611.981,19	
<b>386</b>	<b>Kapitalne pomoći</b>	<b>7.557.227</b>	<b>7.557.227</b>		
<b>412</b>	<b>Nematerijalna imovina</b>	<b>175.000</b>	<b>175.000</b>		
<b>421</b>	<b>Građevinski objekti</b>	<b>68.237.071</b>	<b>68.237.071</b>	<b>215.149,94</b>	<b>0,32</b>
4211	Stambeni objekti			215.149,94	
<b>422</b>	<b>Postrojenja i oprema</b>	<b>105.000</b>	<b>105.000</b>		
<b>426</b>	<b>Nematerijalna proizvedena imovina</b>	<b>250.000</b>	<b>250.000</b>		
<b>040</b>	<b>MINISTARSTVO UNUTARNJIH POSLOVA</b>	<b>4.303.282.136</b>	<b>4.303.282.136</b>	<b>2.279.636.208,19</b>	<b>52,97</b>
<b>04005</b>	<b>Ministarstvo unutarnjih poslova</b>	<b>3.881.618.496</b>	<b>3.881.618.496</b>	<b>2.090.425.931,44</b>	<b>53,85</b>
<b>311</b>	<b>Plaće</b>	<b>2.166.900.065</b>	<b>2.166.900.065</b>	<b>1.236.093.948,85</b>	<b>57,04</b>
3111	Plaće za redovan rad			1.215.654.976,10	
3113	Plaće za prekovremeni rad			20.438.972,75	
<b>312</b>	<b>Ostali rashodi za zaposlene</b>	<b>35.500.000</b>	<b>35.500.000</b>	<b>15.561.201,66</b>	<b>43,83</b>
3121	Ostali rashodi za zaposlene			15.561.201,66	
<b>313</b>	<b>Doprinosi na plaće</b>	<b>505.050.000</b>	<b>505.050.000</b>	<b>286.811.847,52</b>	<b>56,79</b>
3131	Doprinosi za mirovinsko osiguranje			97.606.848,50	
3132	Doprinosi za zdravstveno osiguranje			166.999.541,12	
3133	Doprinosi za zapošljavanje			22.205.457,90	
<b>321</b>	<b>Naknade troškova zaposlenima</b>	<b>162.662.784</b>	<b>162.662.784</b>	<b>69.152.474,20</b>	<b>42,51</b>
3211	Službena putovanja			10.012.572,91	
3212	Naknade za prijevoz, za rad na terenu i odvojeni život			57.573.122,74	
3213	Stručno usavršavanje zaposlenika			1.566.778,55	
<b>322</b>	<b>Rashodi za materijal i energiju</b>	<b>338.813.500</b>	<b>338.813.500</b>	<b>139.575.407,05</b>	<b>41,20</b>
3221	Uredski materijal i ostali materijalni rashodi			11.559.943,99	
3222	Materijal i sirovine			16.708.447,83	
3223	Energija			73.211.179,02	
3224	Materijal i dijelovi za tekuće i investicijsko održavanje			5.062.566,19	
3225	Sitni inventar i auto gume			4.395.135,30	
3227	Službena, radna i zaštitna odjeća i obuća			28.638.134,72	
<b>323</b>	<b>Rashodi za usluge</b>	<b>421.831.000</b>	<b>421.831.000</b>	<b>245.948.344,02</b>	<b>58,30</b>
3231	Usluge telefona, pošte i prijevoza			15.545.099,25	
3232	Usluge tekućeg i investicijskog održavanja			29.613.044,33	
3233	Usluge promidžbe i informiranja			2.049.974,77	
3234	Komunalne usluge			10.790.504,46	
3235	Zakupnine i najamnine			43.339.300,77	
3236	Zdravstvene i veterinarske usluge			1.593.574,20	
3237	Intelektualne i osobne usluge			9.541.892,57	
3238	Računalne usluge			23.105.437,40	
3239	Ostale usluge			110.369.516,27	
<b>329</b>	<b>Ostali nespomenuti rashodi poslovanja</b>	<b>31.609.500</b>	<b>31.609.500</b>	<b>14.764.619,85</b>	<b>46,71</b>
3291	Naknade za rad predstavničkih i izvršnih tijela, povjerenstava i slično			73.099,70	
3292	Premije osiguranja			5.204.735,05	
3293	Reprezentacija			228.661,73	
3294	Članarine			969.725,01	
3295	Pristojbe i naknade			54.629,36	
3299	Ostali nespomenuti rashodi poslovanja			8.233.769,00	
<b>342</b>	<b>Kamate za primljene zajmove</b>	<b>3.040.000</b>	<b>3.040.000</b>	<b>643.670,84</b>	<b>21,17</b>
3423	Kamate za primljene zajmove od banaka i ostalih financijskih institucija izvan javnog sektora			643.670,84	
<b>343</b>	<b>Ostali financijski rashodi</b>	<b>2.144.000</b>	<b>2.144.000</b>	<b>352.830,06</b>	<b>16,46</b>
3431	Bankarske usluge i usluge platnog prometa			119.576,52	
3432	Negativne tečajne razlike i valutna klauzula			5.926,00	
3433	Zatezne kamate			141.639,49	
3434	Ostali nespomenuti financijski rashodi			85.688,05	

KORISNIK PRORAČUNA		IZVORNI PLAN 2013.	TEKUĆI PLAN 2013.	IZVRŠENJE 1.-6.2013.	INDEKS
352	<b>Subvencije trgovačkim društvima, poljoprivrednicima i obrtnicima izvan javnog sektora</b>	<b>1.935.000</b>	<b>1.935.000</b>	<b>1.865.000,00</b>	<b>96,38</b>
3522	Subvencije trgovačkim društvima izvan javnog sektora			1.865.000,00	
363	<b>Pomoći unutar opće države</b>	<b>2.700.000</b>	<b>2.700.000</b>	<b>1.548.401,66</b>	<b>57,35</b>
3632	Kapitalne pomoći unutar opće države			1.548.401,66	
372	<b>Ostale naknade građanima i kućanstvima iz proračuna</b>	<b>8.650.340</b>	<b>8.650.340</b>	<b>4.763.464,93</b>	<b>55,07</b>
3721	Naknade građanima i kućanstvima u novcu			4.763.464,93	
381	<b>Tekuće donacije</b>	<b>800.000</b>	<b>800.000</b>	<b>655.000,00</b>	<b>81,88</b>
3811	Tekuće donacije u novcu			655.000,00	
383	<b>Kazne, penali i naknade štete</b>	<b>10.000.000</b>	<b>10.000.000</b>	<b>9.855.255,44</b>	<b>98,55</b>
3834	Ugovorene kazne i ostale naknade šteta			9.855.255,44	
412	<b>Nematerijalna imovina</b>	<b>5.576.000</b>	<b>5.576.000</b>	<b>5.167.716,45</b>	<b>92,68</b>
4123	Licence			5.167.716,45	
421	<b>Građevinski objekti</b>	<b>5.045.000</b>	<b>5.045.000</b>	<b>20.625,00</b>	<b>0,41</b>
4212	Poslovni objekti			20.625,00	
422	<b>Postrojenja i oprema</b>	<b>87.741.707</b>	<b>87.741.707</b>	<b>15.784.475,91</b>	<b>17,99</b>
4221	Uredska oprema i namještaj			7.105.668,73	
4222	Komunikacijska oprema			2.010.206,00	
4223	Oprema za održavanje i zaštitu			3.682.540,21	
4225	Instrumenti, uređaji i strojevi			2.805.625,48	
4227	Uređaji, strojevi i oprema za ostale namjene			180.435,49	
423	<b>Prijevozna sredstva</b>	<b>43.525.000</b>	<b>43.525.000</b>	<b>28.244.039,75</b>	<b>64,89</b>
4231	Prijevozna sredstva u cestovnom prometu			19.878.820,74	
4233	Prijevozna sredstva u pomorskom i riječnom prometu			8.365.219,01	
425	<b>Višegodišnji nasadi i osnovno stado</b>	<b>220.000</b>	<b>220.000</b>		
426	<b>Nematerijalna proizvedena imovina</b>	<b>1.039.600</b>	<b>1.039.600</b>	<b>217.694,36</b>	<b>20,94</b>
4262	Ulaganja u računalne programe			217.694,36	
451	<b>Dodatna ulaganja na građevinskim objektima</b>	<b>25.335.000</b>	<b>25.335.000</b>	<b>2.762.713,89</b>	<b>10,90</b>
4511	Dodatna ulaganja na građevinskim objektima			2.762.713,89	
544	<b>Otplata glavnice primljenih zajmova od banaka i ostalih financijskih institucija izvan javnog sektora</b>	<b>21.500.000</b>	<b>21.500.000</b>	<b>10.637.200,00</b>	<b>49,48</b>
5443	Otplata glavnice primljenih kredita od tuzemnih kreditnih in			10.637.200,00	
04030	<b>Proračunski korisnici u funkciji zaštite i spašavanja</b>	<b>174.626.640</b>	<b>174.626.640</b>	<b>65.318.251,70</b>	<b>37,40</b>
21908	<b>Hrvatska vatrogasna zajednica</b>	<b>11.435.290</b>	<b>11.435.290</b>	<b>5.115.178,88</b>	<b>44,73</b>
311	<b>Plaće</b>	<b>1.359.646</b>	<b>1.359.646</b>	<b>678.465,62</b>	<b>49,90</b>
3111	Plaće za redovan rad			678.465,62	
312	<b>Ostali rashodi za zaposlene</b>	<b>12.000</b>	<b>12.000</b>	<b>1.575,00</b>	<b>13,13</b>
3121	Ostali rashodi za zaposlene			1.575,00	
313	<b>Doprinosi na plaće</b>	<b>223.354</b>	<b>223.354</b>	<b>105.912,09</b>	<b>47,42</b>
3131	Doprinosi za mirovinsko osiguranje			8.218,77	
3132	Doprinosi za zdravstveno osiguranje			88.790,47	
3133	Doprinosi za zapošljavanje			8.902,85	
321	<b>Naknade troškova zaposlenima</b>	<b>624.460</b>	<b>624.460</b>	<b>291.426,14</b>	<b>46,67</b>
3211	Službena putovanja			30.950,68	
3212	Naknade za prijevoz, za rad na terenu i odvojeni život			39.581,26	
3213	Stručno usavršavanje zaposlenika			220.894,20	
322	<b>Rashodi za materijal i energiju</b>	<b>2.294.817</b>	<b>2.294.817</b>	<b>943.493,51</b>	<b>41,11</b>
3221	Uredski materijal i ostali materijalni rashodi			114.415,44	
3222	Materijal i sirovine			354.642,23	
3223	Energija			117.358,59	
3224	Materijal i dijelovi za tekuće i investicijsko održavanje			12.445,98	
3225	Sitni inventar i auto gume			20.333,52	
3227	Službena, radna i zaštitna odjeća i obuća			324.297,75	
323	<b>Rashodi za usluge</b>	<b>2.107.789</b>	<b>2.107.789</b>	<b>562.649,31</b>	<b>26,69</b>
3231	Usluge telefona, pošte i prijevoza			167.797,68	
3232	Usluge tekućeg i investicijskog održavanja			26.730,96	

KORISNIK PRORAČUNA		IZVORNI PLAN	TEKUĆI PLAN	IZVRŠENJE	INDEKS
		2013.	2013.	1.-6.2013.	
3233	Usluge promidžbe i informiranja			21.892,08	
3234	Komunalne usluge			79.110,53	
3235	Zakupnine i najamnine			4.464,00	
3237	Intelektualne i osobne usluge			51.117,79	
3238	Računalne usluge			14.062,50	
3239	Ostale usluge			197.473,77	
<b>324</b>	<b>Naknade troškova osobama izvan radnog odnosa</b>	<b>400.840</b>	<b>400.840</b>	<b>267.853,21</b>	<b>66,82</b>
3241	Naknade troškova osobama izvan radnog odnosa			267.853,21	
<b>329</b>	<b>Ostali nespomenuti rashodi poslovanja</b>	<b>262.500</b>	<b>262.500</b>	<b>87.310,46</b>	<b>33,26</b>
3291	Naknade za rad predstavničkih i izvršnih tijela, povjerenstava i slično			26.209,46	
3292	Premije osiguranja			26.994,76	
3293	Reprezentacija			24.953,64	
3294	Članarine			9.108,60	
3295	Pristojbe i naknade			44,00	
<b>343</b>	<b>Ostali financijski rashodi</b>	<b>7.000</b>	<b>7.000</b>	<b>1.602,25</b>	<b>22,89</b>
3431	Bankarske usluge i usluge platnog prometa			1.398,41	
3433	Zatezne kamate			203,84	
<b>381</b>	<b>Tekuće donacije</b>	<b>2.223.400</b>	<b>2.223.400</b>	<b>1.079.798,00</b>	<b>48,57</b>
3811	Tekuće donacije u novcu			1.079.798,00	
<b>382</b>	<b>Kapitalne donacije</b>	<b>1.307.400</b>	<b>1.307.400</b>	<b>1.071.476,93</b>	<b>81,95</b>
3821	Kapitalne donacije neprofitnim organizacijama			1.071.476,93	
<b>383</b>	<b>Kazne, penali i naknade štete</b>	<b>1.000</b>	<b>1.000</b>		
<b>412</b>	<b>Nematerijalna imovina</b>	<b>401.084</b>	<b>401.084</b>	<b>15.767,50</b>	<b>3,93</b>
4124	Ostala prava			15.767,50	
<b>422</b>	<b>Postrojenja i oprema</b>	<b>45.000</b>	<b>45.000</b>	<b>7.848,86</b>	<b>17,44</b>
4221	Uredska oprema i namještaj			4.671,53	
4222	Komunikacijska oprema			3.177,33	
<b>423</b>	<b>Prijevozna sredstva</b>	<b>135.000</b>	<b>135.000</b>		
<b>424</b>	<b>Knjige, umjetnička djela i ostale izložbene vrijednosti</b>	<b>10.000</b>	<b>10.000</b>		
<b>426</b>	<b>Nematerijalna proizvedena imovina</b>	<b>20.000</b>	<b>20.000</b>		
<b>28305</b>	<b>Državna uprava za zaštitu i spašavanje</b>	<b>163.191.350</b>	<b>163.191.350</b>	<b>60.203.072,82</b>	<b>36,89</b>
<b>311</b>	<b>Plaće</b>	<b>73.250.000</b>	<b>73.250.000</b>	<b>35.788.257,47</b>	<b>48,86</b>
3111	Plaće za redovan rad			35.786.816,81	
3113	Plaće za prekovremeni rad			1.440,66	
<b>312</b>	<b>Ostali rashodi za zaposlene</b>	<b>750.000</b>	<b>750.000</b>	<b>290.708,81</b>	<b>38,76</b>
3121	Ostali rashodi za zaposlene			290.708,81	
<b>313</b>	<b>Doprinosi na plaće</b>	<b>12.130.000</b>	<b>12.130.000</b>	<b>4.719.343,83</b>	<b>38,91</b>
3131	Doprinosi za mirovinsko osiguranje			262.313,53	
3132	Doprinosi za zdravstveno osiguranje			3.959.301,77	
3133	Doprinosi za zapošljavanje			497.728,53	
<b>321</b>	<b>Naknade troškova zaposlenima</b>	<b>8.062.300</b>	<b>8.062.300</b>	<b>2.485.344,51</b>	<b>30,83</b>
3211	Službena putovanja			478.682,79	
3212	Naknade za prijevoz, za rad na terenu i odvojeni život			1.988.554,10	
3213	Stručno usavršavanje zaposlenika			18.107,62	
<b>322</b>	<b>Rashodi za materijal i energiju</b>	<b>8.601.000</b>	<b>8.601.000</b>	<b>3.577.576,50</b>	<b>41,59</b>
3221	Uredski materijal i ostali materijalni rashodi			283.855,19	
3222	Materijal i sirovine			424.088,94	
3223	Energija			1.980.250,47	
3224	Materijal i dijelovi za tekuće i investicijsko održavanje			119.884,65	
3225	Sitni inventar i auto gume			310.547,25	
3227	Službena, radna i zaštitna odjeća i obuća			458.950,00	
<b>323</b>	<b>Rashodi za usluge</b>	<b>19.354.000</b>	<b>19.354.000</b>	<b>6.565.512,08</b>	<b>33,92</b>
3231	Usluge telefona, pošte i prijevoza			2.428.484,81	
3232	Usluge tekućeg i investicijskog održavanja			910.693,10	
3233	Usluge promidžbe i informiranja			169.678,88	
3234	Komunalne usluge			409.791,01	
3235	Zakupnine i najamnine			1.780.891,31	
3236	Zdravstvene i veterinarske usluge			150,00	
3237	Intelektualne i osobne usluge			96.997,34	
3238	Računalne usluge			141.528,25	

KORISNIK PRORAČUNA		IZVORNI PLAN	TEKUĆI PLAN	IZVRŠENJE	INDEKS
		2013.	2013.	1.-6.2013.	
3239	Ostale usluge			627.297,38	
<b>324</b>	<b>Naknade troškova osobama izvan radnog odnosa</b>	<b>3.911.050</b>	<b>3.911.050</b>	<b>24.623,74</b>	<b>0,63</b>
3241	Naknade troškova osobama izvan radnog odnosa			24.623,74	
<b>329</b>	<b>Ostali nespomenuti rashodi poslovanja</b>	<b>1.780.000</b>	<b>1.780.000</b>	<b>506.607,84</b>	<b>28,46</b>
3292	Premije osiguranja			256.157,73	
3293	Reprezentacija			33.800,96	
3294	Članarine			193.864,50	
3295	Pristojbe i naknade			2.625,00	
3299	Ostali nespomenuti rashodi poslovanja			20.159,65	
<b>343</b>	<b>Ostali financijski rashodi</b>	<b>90.000</b>	<b>90.000</b>	<b>24.897,52</b>	<b>27,66</b>
3431	Bankarske usluge i usluge platnog prometa			7.227,25	
3433	Zatezne kamate			14.629,01	
3434	Ostali nespomenuti financijski rashodi			3.041,26	
<b>363</b>	<b>Pomoći unutar opće države</b>	<b>2.800.000</b>	<b>2.800.000</b>	<b>104.284,57</b>	<b>3,72</b>
3631	Tekuće pomoći unutar opće države			104.284,57	
<b>372</b>	<b>Ostale naknade građanima i kućanstvima iz proračuna</b>	<b>165.000</b>	<b>165.000</b>	<b>46.502,24</b>	<b>28,18</b>
3721	Naknade građanima i kućanstvima u novcu			25.520,00	
3722	Naknade građanima i kućanstvima u naravi			20.982,24	
<b>381</b>	<b>Tekuće donacije</b>	<b>22.000.000</b>	<b>22.000.000</b>	<b>5.004.720,16</b>	<b>22,75</b>
3811	Tekuće donacije u novcu			5.004.720,16	
<b>383</b>	<b>Kazne, penali i naknade štete</b>	<b>20.000</b>	<b>20.000</b>	<b>330,00</b>	<b>1,65</b>
3834	Ugovorene kazne i ostale naknade šteta			330,00	
<b>412</b>	<b>Nematerijalna imovina</b>	<b>120.000</b>	<b>120.000</b>	<b>58.315,16</b>	<b>48,60</b>
4123	Licence			58.315,16	
<b>422</b>	<b>Postrojenja i oprema</b>	<b>7.980.000</b>	<b>7.980.000</b>	<b>1.006.048,39</b>	<b>12,61</b>
4221	Uredska oprema i namještaj			597.599,23	
4222	Komunikacijska oprema			207.511,06	
4223	Oprema za održavanje i zaštitu			177.625,00	
4227	Uredaji, strojevi i oprema za ostale namjene			23.313,10	
<b>423</b>	<b>Prijevozna sredstva</b>	<b>1.378.000</b>	<b>1.378.000</b>		
<b>451</b>	<b>Dodatna ulaganja na građevinskim objektima</b>	<b>800.000</b>	<b>800.000</b>		
<b>04035</b>	<b>Hrvatski centar za razminiranje</b>	<b>247.037.000</b>	<b>247.037.000</b>	<b>123.892.025,05</b>	<b>50,15</b>
<b>311</b>	<b>Plaće</b>	<b>22.580.000</b>	<b>22.580.000</b>	<b>10.457.840,71</b>	<b>46,31</b>
3111	Plaće za redovan rad			10.457.840,71	
<b>312</b>	<b>Ostali rashodi za zaposlene</b>	<b>300.000</b>	<b>300.000</b>	<b>42.134,66</b>	<b>14,04</b>
3121	Ostali rashodi za zaposlene			42.134,66	
<b>313</b>	<b>Doprinosi na plaće</b>	<b>5.980.000</b>	<b>5.980.000</b>	<b>2.572.377,03</b>	<b>43,02</b>
3131	Doprinosi za mirovinsko osiguranje			981.871,70	
3132	Doprinosi za zdravstveno osiguranje			1.412.721,98	
3133	Doprinosi za zapošljavanje			177.783,35	
<b>321</b>	<b>Naknade troškova zaposlenima</b>	<b>2.895.000</b>	<b>2.895.000</b>	<b>1.301.498,66</b>	<b>44,96</b>
3211	Službena putovanja			612.085,36	
3212	Naknade za prijevoz, za rad na terenu i odvojeni život			682.263,30	
3213	Stručno usavršavanje zaposlenika			7.150,00	
<b>322</b>	<b>Rashodi za materijal i energiju</b>	<b>3.425.000</b>	<b>3.425.000</b>	<b>1.350.972,20</b>	<b>39,44</b>
3221	Uredski materijal i ostali materijalni rashodi			53.545,16	
3222	Materijal i sirovine			77,94	
3223	Energija			1.295.292,31	
3225	Sitni inventar i auto gume			2.056,79	
<b>323</b>	<b>Rashodi za usluge</b>	<b>207.085.000</b>	<b>207.085.000</b>	<b>107.848.081,38</b>	<b>52,08</b>
3231	Usluge telefona, pošte i prijevoza			197.759,47	
3232	Usluge tekućeg i investicijskog održavanja			820.510,85	
3233	Usluge promidžbe i informiranja			87.749,69	
3234	Komunalne usluge			26.155,85	
3235	Zakupnine i najamnine			91.473,13	
3236	Zdravstvene i veterinarske usluge			15.160,28	
3237	Intelektualne i osobne usluge			484.185,46	
3238	Računalne usluge			71.694,54	
3239	Ostale usluge			106.053.392,11	
<b>329</b>	<b>Ostali nespomenuti rashodi poslovanja</b>	<b>1.170.000</b>	<b>1.170.000</b>	<b>283.961,37</b>	<b>24,27</b>
3291	Naknade za rad predstavničkih i izvršnih tijela, povjerenstava i slično			121.014,19	

KORISNIK PRORAČUNA		IZVORNI PLAN 2013.	TEKUĆI PLAN 2013.	IZVRŠENJE 1.-6.2013.	INDEKS
3292	Premije osiguranja			107.988,95	
3293	Reprezentacija			25.600,65	
3294	Članarine			9.060,00	
3299	Ostali nespomenuti rashodi poslovanja			20.297,58	
<b>343</b>	<b>Ostali financijski rashodi</b>	<b>15.000</b>	<b>15.000</b>	<b>1.331,47</b>	<b>8,88</b>
3431	Bankarske usluge i usluge platnog prometa			593,19	
3433	Zatezne kamate			738,28	
<b>351</b>	<b>Subvencije trgovačkim društvima u javnom sektoru</b>	<b>300.000</b>	<b>300.000</b>		
<b>372</b>	<b>Ostale naknade građanima i kućanstvima iz proračuna</b>	<b>5.000</b>	<b>5.000</b>		
<b>381</b>	<b>Tekuće donacije</b>	<b>100.000</b>	<b>100.000</b>		
<b>383</b>	<b>Kazne, penali i naknade štete</b>	<b>322.000</b>	<b>322.000</b>	<b>21.899,00</b>	<b>6,80</b>
3831	Naknade šteta pravnim i fizičkim osobama			21.740,00	
3834	Ugovorene kazne i ostale naknade šteta			159,00	
<b>422</b>	<b>Postrojenja i oprema</b>	<b>310.000</b>	<b>310.000</b>	<b>11.928,57</b>	<b>3,85</b>
4221	Uredska oprema i namještaj			11.661,57	
4222	Komunikacijska oprema			267,00	
<b>423</b>	<b>Prijevozna sredstva</b>	<b>2.500.000</b>	<b>2.500.000</b>		
<b>426</b>	<b>Nematerijalna proizvedena imovina</b>	<b>50.000</b>	<b>50.000</b>		
<b>041</b>	<b>MINISTARSTVO BRANITELJA</b>	<b>1.138.734.479</b>	<b>1.138.734.479</b>	<b>506.607.545,64</b>	<b>44,49</b>
<b>04105</b>	<b>Ministarstvo branitelja</b>	<b>1.138.734.479</b>	<b>1.138.734.479</b>	<b>506.607.545,64</b>	<b>44,49</b>
<b>311</b>	<b>Plaće</b>	<b>18.903.000</b>	<b>19.185.000</b>	<b>8.965.542,40</b>	<b>47,43</b>
3111	Plaće za redovan rad			8.809.708,52	
3113	Plaće za prekovremeni rad			155.833,88	
<b>312</b>	<b>Ostali rashodi za zaposlene</b>	<b>242.300</b>	<b>242.300</b>	<b>94.355,67</b>	<b>38,94</b>
3121	Ostali rashodi za zaposlene			94.355,67	
<b>313</b>	<b>Doprinosi na plaće</b>	<b>2.881.700</b>	<b>2.932.700</b>	<b>1.362.876,34</b>	<b>47,29</b>
3132	Doprinosi za zdravstveno osiguranje			1.210.295,76	
3133	Doprinosi za zapošljavanje			152.580,58	
<b>321</b>	<b>Naknade troškova zaposlenima</b>	<b>1.649.000</b>	<b>1.869.000</b>	<b>654.555,86</b>	<b>39,69</b>
3211	Službena putovanja			206.238,43	
3212	Naknade za prijevoz, za rad na terenu i odvojeni život			374.658,93	
3213	Stručno usavršavanje zaposlenika			73.658,50	
<b>322</b>	<b>Rashodi za materijal i energiju</b>	<b>2.577.500</b>	<b>2.844.500</b>	<b>1.053.884,27</b>	<b>40,89</b>
3221	Uredski materijal i ostali materijalni rashodi			161.880,02	
3223	Energija			851.541,13	
3224	Materijal i dijelovi za tekuće i investicijsko održavanje			28.720,06	
3225	Sitni inventar i auto gume			11.743,06	
<b>323</b>	<b>Rashodi za usluge</b>	<b>24.054.500</b>	<b>27.559.500</b>	<b>8.972.308,73</b>	<b>37,30</b>
3231	Usluge telefona, pošte i prijevoza			681.574,66	
3232	Usluge tekućeg i investicijskog održavanja			1.197.976,86	
3233	Usluge promidžbe i informiranja			78.104,76	
3234	Komunalne usluge			400.305,42	
3235	Zakupnine i najamnine			1.885.589,63	
3236	Zdravstvene i veterinarske usluge			4.655,66	
3237	Intelektualne i osobne usluge			3.613.794,55	
3238	Računalne usluge			224.533,30	
3239	Ostale usluge			885.773,89	
<b>324</b>	<b>Naknade troškova osobama izvan radnog odnosa</b>	<b>50.000</b>	<b>50.000</b>	<b>55.906,20</b>	<b>111,81</b>
3241	Naknade troškova osobama izvan radnog odnosa			55.906,20	
<b>329</b>	<b>Ostali nespomenuti rashodi poslovanja</b>	<b>16.141.500</b>	<b>16.323.500</b>	<b>3.679.687,85</b>	<b>22,80</b>
3291	Naknade za rad predstavnčkih i izvršnih tijela, povjerenstava i slično			28.341,90	
3292	Premije osiguranja			14.668,34	
3293	Reprezentacija			68.855,91	
3294	Članarine			855,00	
3295	Pristojbe i naknade			12.636,31	
3299	Ostali nespomenuti rashodi poslovanja			3.554.330,39	
<b>343</b>	<b>Ostali financijski rashodi</b>	<b>4.174.000</b>	<b>4.174.000</b>	<b>1.619.506,78</b>	<b>38,80</b>
3431	Bankarske usluge i usluge platnog prometa			1.616.469,06	
3433	Zatezne kamate			3.037,72	

KORISNIK PRORAČUNA		IZVORNI PLAN 2013.	TEKUĆI PLAN 2013.	IZVRŠENJE 1.-6.2013.	INDEKS
352	<b>Subvencije trgovačkim društvima, poljoprivrednicima i obrtnicima izvan javnog sektora</b>	<b>2.000.000</b>	<b>1.805.000</b>	<b>336.225,13</b>	<b>16,81</b>
3523	Subvencije poljoprivrednicima, obrtnicima, malim i srednjim poduzetnicima			336.225,13	
363	<b>Pomoći unutar opće države</b>	<b>1.500.000</b>	<b>1.500.000</b>	<b>1.465.000,00</b>	<b>97,67</b>
3632	Kapitalne pomoći unutar opće države			1.465.000,00	
372	<b>Ostale naknade građanima i kućanstvima iz proračuna</b>	<b>1.011.630.500</b>	<b>1.005.063.500</b>	<b>460.658.876,71</b>	<b>45,54</b>
3721	Naknade građanima i kućanstvima u novcu			460.658.876,71	
381	<b>Tekuće donacije</b>	<b>18.593.382</b>	<b>19.888.382</b>	<b>7.913.137,12</b>	<b>42,56</b>
3811	Tekuće donacije u novcu			7.913.137,12	
382	<b>Kapitalne donacije</b>	<b>500.000</b>	<b>700.000</b>	<b>53.900,00</b>	<b>10,78</b>
3821	Kapitalne donacije neprofitnim organizacijama			53.900,00	
411	<b>Materijalna imovina - prirodna bogatstva</b>	<b>28.000</b>	<b>28.000</b>		
421	<b>Građevinski objekti</b>	<b>1.864.000</b>	<b>1.864.000</b>	<b>7.500,00</b>	<b>0,40</b>
4214	Ostali građevinski objekti			7.500,00	
422	<b>Postrojenja i oprema</b>	<b>1.495.097</b>	<b>2.255.097</b>	<b>464.028,14</b>	<b>31,04</b>
4221	Uredska oprema i namještaj			394.623,14	
4223	Oprema za održavanje i zaštitu			69.405,00	
426	<b>Nematerijalna proizvedena imovina</b>	<b>450.000</b>	<b>450.000</b>		
512	<b>Izdaci za dane zajmove neprofitnim organizacijama, građanima i kućanstvima</b>	<b>30.000.000</b>	<b>30.000.000</b>	<b>9.250.254,44</b>	<b>30,83</b>
5121	Dani zajmovi neprofitnim organizacijama, građanima i kućanstvima u tuzemstvu			9.250.254,44	
048	<b>MINISTARSTVO VANJSKIH I EUROPSKIH POSLOVA</b>	<b>709.741.114</b>	<b>709.741.114</b>	<b>416.691.268,63</b>	<b>58,71</b>
04805	<b>Ministarstvo vanjskih i europskih poslova</b>	<b>709.741.114</b>	<b>709.741.114</b>	<b>416.691.268,63</b>	<b>58,71</b>
311	<b>Plaće</b>	<b>257.592.000</b>	<b>250.592.000</b>	<b>135.532.373,98</b>	<b>52,62</b>
3111	Plaće za redovan rad			134.784.082,25	
3113	Plaće za prekovremeni rad			748.291,73	
312	<b>Ostali rashodi za zaposlene</b>	<b>1.650.000</b>	<b>1.650.000</b>	<b>407.837,81</b>	<b>24,72</b>
3121	Ostali rashodi za zaposlene			407.837,81	
313	<b>Doprinosi na plaće</b>	<b>27.400.000</b>	<b>27.400.000</b>	<b>12.350.327,98</b>	<b>45,07</b>
3132	Doprinosi za zdravstveno osiguranje			11.160.064,18	
3133	Doprinosi za zapošljavanje			1.190.263,80	
321	<b>Naknade troškova zaposlenima</b>	<b>29.545.000</b>	<b>29.545.000</b>	<b>13.297.755,00</b>	<b>45,01</b>
3211	Službena putovanja			10.576.523,26	
3212	Naknade za prijevoz, za rad na terenu i odvojeni život			2.695.821,74	
3213	Stručno usavršavanje zaposlenika			25.410,00	
322	<b>Rashodi za materijal i energiju</b>	<b>18.576.500</b>	<b>18.576.500</b>	<b>8.526.922,16</b>	<b>45,90</b>
3221	Uredski materijal i ostali materijalni rashodi			1.597.296,94	
3222	Materijal i sirovine			99.712,95	
3223	Energija			6.169.339,45	
3224	Materijal i dijelovi za tekuće i investicijsko održavanje			332.516,57	
3225	Sitni inventar i auto gume			299.782,37	
3227	Službena, radna i zaštitna odjeća i obuća			28.273,88	
323	<b>Rashodi za usluge</b>	<b>188.515.105</b>	<b>195.515.105</b>	<b>109.425.220,01</b>	<b>58,05</b>
3231	Usluge telefona, pošte i prijevoza			8.092.534,41	
3232	Usluge tekućeg i investicijskog održavanja			1.664.590,72	
3233	Usluge promidžbe i informiranja			1.281.169,38	
3234	Komunalne usluge			2.154.847,15	
3235	Zakupnine i najamnine			50.126.394,69	
3236	Zdravstvene i veterinarske usluge			4.651.085,70	
3237	Intelektualne i osobne usluge			22.004.198,71	
3238	Računalne usluge			680.248,82	
3239	Ostale usluge			18.770.150,43	
329	<b>Ostali nespomenuti rashodi poslovanja</b>	<b>61.208.000</b>	<b>61.208.000</b>	<b>48.113.451,80</b>	<b>78,61</b>
3292	Premije osiguranja			1.239.451,74	
3293	Reprezentacija			2.511.046,53	
3294	Članarine			43.832.641,23	
3299	Ostali nespomenuti rashodi poslovanja			530.312,30	
342	<b>Kamate za primljene zajmove</b>	<b>550.000</b>	<b>550.000</b>	<b>205.800,00</b>	<b>37,42</b>

KORISNIK PRORAČUNA		IZVORNI PLAN 2013.	TEKUĆI PLAN 2013.	IZVRŠENJE 1.-6.2013.	INDEKS
3423	Kamate za primljene zajmove od banaka i ostalih financijskih institucija izvan javnog sektora			205.800,00	
<b>343</b>	<b>Ostali financijski rashodi</b>	<b>2.241.000</b>	<b>2.241.000</b>	<b>984.216,26</b>	<b>43,92</b>
3431	Bankarske usluge i usluge platnog prometa			974.504,59	
3433	Zatezne kamate			9.711,67	
<b>362</b>	<b>Pomoći međunarodnim organizacijama</b>	<b>3.630.000</b>	<b>3.630.000</b>	<b>1.357.089,20</b>	<b>37,39</b>
3621	Tekuće pomoći međunarodnim organizacijama			1.357.089,20	
<b>363</b>	<b>Pomoći unutar opće države</b>	<b>1.210.000</b>	<b>1.210.000</b>		
<b>372</b>	<b>Ostale naknade građanima i kućanstvima iz proračuna</b>	<b>6.715.000</b>	<b>6.715.000</b>	<b>3.597.501,72</b>	<b>53,57</b>
3721	Naknade građanima i kućanstvima u novcu			3.597.501,72	
<b>381</b>	<b>Tekuće donacije</b>	<b>6.717.759</b>	<b>6.717.759</b>	<b>633.327,45</b>	<b>9,43</b>
3811	Tekuće donacije u novcu			633.327,45	
<b>383</b>	<b>Kazne, penali i naknade štete</b>	<b>1.020.000</b>	<b>1.020.000</b>		
<b>412</b>	<b>Nematerijalna imovina</b>			<b>702.003,00</b>	
4124	Ostala prava			702.003,00	
<b>421</b>	<b>Građevinski objekti</b>	<b>80.000.000</b>	<b>80.000.000</b>	<b>79.656.255,00</b>	<b>99,57</b>
4212	Poslovni objekti			79.656.255,00	
<b>422</b>	<b>Postrojenja i oprema</b>	<b>14.170.750</b>	<b>14.170.750</b>	<b>808.721,14</b>	<b>5,71</b>
4221	Uredska oprema i namještaj			460.449,15	
4222	Komunikacijska oprema			10.891,17	
4223	Oprema za održavanje i zaštitu			277.608,67	
4227	Uređaji, strojevi i oprema za ostale namjene			59.772,15	
<b>423</b>	<b>Prijevozna sredstva</b>			<b>5.635,44</b>	
4231	Prijevozna sredstva u cestovnom prometu			5.635,44	
<b>426</b>	<b>Nematerijalna proizvedena imovina</b>	<b>80.000</b>	<b>80.000</b>		
<b>451</b>	<b>Dodatna ulaganja na građevinskim objektima</b>	<b>7.920.000</b>	<b>7.920.000</b>	<b>641.430,68</b>	<b>8,10</b>
4511	Dodatna ulaganja na građevinskim objektima			641.430,68	
<b>544</b>	<b>Otplata glavnice primljenih zajmova od banaka i ostalih financijskih institucija izvan javnog sektora</b>	<b>1.000.000</b>	<b>1.000.000</b>	<b>445.400,00</b>	<b>44,54</b>
5446	Otplata glavnice primljenih kredita od inozemnih reditnih i			445.400,00	
<b>049</b>	<b>MINISTARSTVO GOSPODARSTVA</b>	<b>1.829.250.941</b>	<b>1.829.250.941</b>	<b>288.420.809,05</b>	<b>15,77</b>
<b>04905</b>	<b>Ministarstvo gospodarstva</b>	<b>1.203.610.360</b>	<b>1.203.610.360</b>	<b>212.628.783,21</b>	<b>17,67</b>
<b>311</b>	<b>Plaće</b>	<b>29.025.000</b>	<b>29.025.000</b>	<b>12.485.271,04</b>	<b>43,02</b>
3111	Plaće za redovan rad			12.341.447,42	
3113	Plaće za prekovremeni rad			143.823,62	
<b>312</b>	<b>Ostali rashodi za zaposlene</b>	<b>560.000</b>	<b>560.000</b>	<b>82.398,85</b>	<b>14,71</b>
3121	Ostali rashodi za zaposlene			82.398,85	
<b>313</b>	<b>Doprinosi na plaće</b>	<b>4.406.094</b>	<b>4.406.094</b>	<b>1.901.827,60</b>	<b>43,16</b>
3132	Doprinosi za zdravstveno osiguranje			1.678.083,15	
3133	Doprinosi za zapošljavanje			223.744,45	
<b>321</b>	<b>Naknade troškova zaposlenima</b>	<b>5.280.000</b>	<b>5.280.000</b>	<b>1.734.764,15</b>	<b>32,86</b>
3211	Službena putovanja			1.081.728,83	
3212	Naknade za prijevoz, za rad na terenu i odvojeni život			531.762,82	
3213	Stručno usavršavanje zaposlenika			121.272,50	
<b>322</b>	<b>Rashodi za materijal i energiju</b>	<b>2.220.000</b>	<b>2.220.000</b>	<b>580.731,88</b>	<b>26,16</b>
3221	Uredski materijal i ostali materijalni rashodi			194.913,04	
3223	Energija			225.620,66	
3224	Materijal i dijelovi za tekuće i investicijsko održavanje			14.061,99	
3225	Sitni inventar i auto gume			146.136,19	
<b>323</b>	<b>Rashodi za usluge</b>	<b>56.561.513</b>	<b>56.561.513</b>	<b>9.195.810,94</b>	<b>16,26</b>
3231	Usluge telefona, pošte i prijevoza			404.735,53	
3232	Usluge tekućeg i investicijskog održavanja			340.822,44	
3233	Usluge promidžbe i informiranja			613.402,88	
3234	Komunalne usluge			13.303,66	
3235	Zakupnine i najamnine			195.957,52	
3236	Zdravstvene i veterinarske usluge			5.711,43	
3237	Intelektualne i osobne usluge			3.492.020,34	
3238	Računalne usluge			3.748.969,31	
3239	Ostale usluge			380.887,83	

KORISNIK PRORAČUNA		IZVORNI PLAN	TEKUĆI PLAN	IZVRŠENJE	INDEKS
		2013.	2013.	1.-6.2013.	
<b>324</b>	<b>Naknade troškova osobama izvan radnog odnosa</b>	<b>570.000</b>	<b>570.000</b>	<b>51.369,00</b>	<b>9,01</b>
3241	Naknade troškova osobama izvan radnog odnosa			51.369,00	
<b>329</b>	<b>Ostali nespomenuti rashodi poslovanja</b>	<b>9.460.000</b>	<b>9.460.000</b>	<b>2.967.448,67</b>	<b>31,37</b>
3291	Naknade za rad predstavničkih i izvršnih tijela, povjerenstava i slično			2.245.486,36	
3292	Premije osiguranja			89.013,31	
3293	Reprezentacija			116.449,84	
3294	Članarine			355.171,25	
3295	Pristojbe i naknade			145.969,71	
3299	Ostali nespomenuti rashodi poslovanja			15.358,20	
<b>343</b>	<b>Ostali financijski rashodi</b>	<b>182.000</b>	<b>182.000</b>	<b>49.945,11</b>	<b>27,44</b>
3431	Bankarske usluge i usluge platnog prometa			10.870,57	
3433	Zatezne kamate			12.687,04	
3434	Ostali nespomenuti financijski rashodi			26.387,50	
<b>352</b>	<b>Subvencije trgovačkim društvima, poljoprivrednicima i obrtnicima izvan javnog sektora</b>	<b>1.017.500.000</b>	<b>1.017.500.000</b>	<b>139.071.428,00</b>	<b>13,67</b>
3522	Subvencije trgovačkim društvima izvan javnog sektora			139.071.428,00	
<b>363</b>	<b>Pomoći unutar opće države</b>	<b>25.000.000</b>	<b>25.000.000</b>	<b>200.000,00</b>	<b>0,80</b>
3631	Tekuće pomoći unutar opće države			200.000,00	
<b>381</b>	<b>Tekuće donacije</b>	<b>7.750.000</b>	<b>7.750.000</b>	<b>2.207.956,26</b>	<b>28,49</b>
3811	Tekuće donacije u novcu			2.207.956,26	
<b>382</b>	<b>Kapitalne donacije</b>	<b>40.983.253</b>	<b>40.983.253</b>	<b>40.983.252,38</b>	<b>100,00</b>
3821	Kapitalne donacije neprofitnim organizacijama			40.983.252,38	
<b>412</b>	<b>Nematerijalna imovina</b>	<b>550.000</b>	<b>550.000</b>	<b>50.371,99</b>	<b>9,16</b>
4123	Licence			50.371,99	
<b>422</b>	<b>Postrojenja i oprema</b>	<b>2.962.500</b>	<b>2.962.500</b>	<b>899.272,62</b>	<b>30,36</b>
4221	Uredska oprema i namještaj			791.838,81	
4222	Komunikacijska oprema			76.839,79	
4223	Oprema za održavanje i zaštitu			18.062,50	
4227	Uređaji, strojevi i oprema za ostale namjene			12.531,52	
<b>423</b>	<b>Prijevozna sredstva</b>	<b>600.000</b>	<b>600.000</b>	<b>166.934,72</b>	<b>27,82</b>
4231	Prijevozna sredstva u cestovnom prometu			166.934,72	
<b>04910</b>	<b>Ravnateljstvo za robne zalihe</b>	<b>25.043.180</b>	<b>25.043.180</b>	<b>6.261.320,06</b>	<b>25,00</b>
<b>311</b>	<b>Plaće</b>	<b>2.045.477</b>	<b>2.045.477</b>	<b>859.913,94</b>	<b>42,04</b>
3111	Plaće za redovan rad			859.913,94	
<b>312</b>	<b>Ostali rashodi za zaposlene</b>	<b>23.000</b>	<b>23.000</b>	<b>3.827,66</b>	<b>16,64</b>
3121	Ostali rashodi za zaposlene			3.827,66	
<b>313</b>	<b>Doprinosi na plaće</b>	<b>310.913</b>	<b>310.913</b>	<b>130.706,94</b>	<b>42,04</b>
3132	Doprinosi za zdravstveno osiguranje			116.088,44	
3133	Doprinosi za zapošljavanje			14.618,50	
<b>321</b>	<b>Naknade troškova zaposlenima</b>	<b>192.190</b>	<b>192.190</b>	<b>77.710,65</b>	<b>40,43</b>
3211	Službena putovanja			27.957,95	
3212	Naknade za prijevoz, za rad na terenu i odvojeni život			47.842,70	
3213	Stručno usavršavanje zaposlenika			1.910,00	
<b>322</b>	<b>Rashodi za materijal i energiju</b>	<b>360.600</b>	<b>360.600</b>	<b>109.647,21</b>	<b>30,41</b>
3221	Uredski materijal i ostali materijalni rashodi			14.738,37	
3223	Energija			80.541,35	
3225	Sitni inventar i auto gume			10.300,79	
3227	Službena, radna i zaštitna odjeća i obuća			4.066,70	
<b>323</b>	<b>Rashodi za usluge</b>	<b>7.560.000</b>	<b>7.560.000</b>	<b>2.749.988,45</b>	<b>36,38</b>
3231	Usluge telefona, pošte i prijevoza			120.397,49	
3232	Usluge tekućeg i investicijskog održavanja			557.823,50	
3233	Usluge promidžbe i informiranja			25.679,88	
3234	Komunalne usluge			266.297,19	
3235	Zakupnine i najamnine			1.586.357,60	
3236	Zdravstvene i veterinarske usluge			79.418,75	
3237	Intelektualne i osobne usluge			96.625,00	
3239	Ostale usluge			17.389,04	
<b>324</b>	<b>Naknade troškova osobama izvan radnog odnosa</b>	<b>10.000</b>	<b>10.000</b>	<b>1.504,00</b>	<b>15,04</b>
3241	Naknade troškova osobama izvan radnog odnosa			1.504,00	
<b>329</b>	<b>Ostali nespomenuti rashodi poslovanja</b>	<b>1.586.000</b>	<b>1.586.000</b>	<b>529.800,20</b>	<b>33,40</b>



KORISNIK PRORAČUNA		IZVORNI PLAN 2013.	TEKUĆI PLAN 2013.	IZVRŠENJE 1.-6.2013.	INDEKS
3292	Premije osiguranja			515.205,35	
3293	Reprezentacija			4.985,00	
3294	Članarine			200,00	
3295	Pristojbe i naknade			6.908,60	
3299	Ostali nespomenuti rashodi poslovanja			2.501,25	
<b>343</b>	<b>Ostali financijski rashodi</b>	<b>740.000</b>	<b>740.000</b>	<b>645.398,33</b>	<b>87,22</b>
3433	Zatezne kamate			230.747,52	
3434	Ostali nespomenuti financijski rashodi			414.650,81	
<b>421</b>	<b>Građevinski objekti</b>	<b>700.000</b>	<b>700.000</b>		
<b>422</b>	<b>Postrojenja i oprema</b>	<b>215.000</b>	<b>215.000</b>	<b>62.822,68</b>	<b>29,22</b>
4221	Uredska oprema i namještaj			10.750,93	
4223	Oprema za održavanje i zaštitu			52.071,75	
<b>441</b>	<b>Strateške zalihe</b>	<b>11.000.000</b>	<b>11.000.000</b>	<b>1.090.000,00</b>	<b>9,91</b>
4411	Strateške zalihe			1.090.000,00	
<b>451</b>	<b>Dotatna ulaganja na građevinskim objektima</b>	<b>300.000</b>	<b>300.000</b>		
<b>04965</b>	<b>Agencije u gospodarstvu</b>	<b>559.085.747</b>	<b>559.085.747</b>	<b>53.492.151,53</b>	<b>9,57</b>
<b>44014</b>	<b>Agencija za javno-privatno partnerstvo</b>	<b>6.069.000</b>	<b>6.069.000</b>	<b>2.169.862,78</b>	<b>35,75</b>
<b>311</b>	<b>Plaće</b>	<b>2.690.000</b>	<b>2.690.000</b>	<b>1.130.478,13</b>	<b>42,03</b>
3111	Plaće za redovan rad			1.130.478,13	
<b>312</b>	<b>Ostali rashodi za zaposlene</b>	<b>30.000</b>	<b>30.000</b>	<b>6.930,40</b>	<b>23,10</b>
3121	Ostali rashodi za zaposlene			6.930,40	
<b>313</b>	<b>Doprinosi na plaće</b>	<b>425.000</b>	<b>425.000</b>	<b>171.832,64</b>	<b>40,43</b>
3132	Doprinosi za zdravstveno osiguranje			152.614,55	
3133	Doprinosi za zapošljavanje			19.218,09	
<b>321</b>	<b>Naknade troškova zaposlenima</b>	<b>385.000</b>	<b>385.000</b>	<b>303.562,94</b>	<b>78,85</b>
3211	Službena putovanja			246.250,56	
3212	Naknade za prijevoz, za rad na terenu i odvojeni život			29.226,14	
3213	Stručno usavršavanje zaposlenika			28.086,24	
<b>322</b>	<b>Rashodi za materijal i energiju</b>	<b>172.000</b>	<b>172.000</b>	<b>29.537,94</b>	<b>17,17</b>
3221	Uredski materijal i ostali materijalni rashodi			12.187,39	
3223	Energija			16.593,91	
3224	Materijal i dijelovi za tekuće i investicijsko održavanje			756,64	
<b>323</b>	<b>Rashodi za usluge</b>	<b>2.203.000</b>	<b>2.203.000</b>	<b>466.868,34</b>	<b>21,19</b>
3231	Usluge telefona, pošte i prijevoza			46.402,48	
3232	Usluge tekućeg i investicijskog održavanja			76.768,80	
3233	Usluge promidžbe i informiranja			200,00	
3234	Komunalne usluge			3.199,64	
3235	Zakupnine i najamnine			224.031,78	
3237	Intelektualne i osobne usluge			50.077,28	
3238	Računalne usluge			24.375,00	
3239	Ostale usluge			41.813,36	
<b>324</b>	<b>Naknade troškova osobama izvan radnog odnosa</b>			<b>7.505,58</b>	
3241	Naknade troškova osobama izvan radnog odnosa			7.505,58	
<b>329</b>	<b>Ostali nespomenuti rashodi poslovanja</b>	<b>88.000</b>	<b>88.000</b>	<b>39.028,59</b>	<b>44,35</b>
3292	Premije osiguranja			87,62	
3293	Reprezentacija			35.657,22	
3294	Članarine			1.220,00	
3295	Pristojbe i naknade			2.063,75	
<b>343</b>	<b>Ostali financijski rashodi</b>	<b>13.000</b>	<b>13.000</b>	<b>1.493,22</b>	<b>11,49</b>
3431	Bankarske usluge i usluge platnog prometa			1.482,34	
3433	Zatezne kamate			10,88	
<b>412</b>	<b>Nematerijalna imovina</b>	<b>19.000</b>	<b>19.000</b>		
<b>422</b>	<b>Postrojenja i oprema</b>	<b>39.000</b>	<b>39.000</b>	<b>12.625,00</b>	<b>32,37</b>
4221	Uredska oprema i namještaj			12.625,00	
<b>426</b>	<b>Nematerijalna proizvedena imovina</b>	<b>5.000</b>	<b>5.000</b>		
<b>44389</b>	<b>Agencija za opremu pod tlakom</b>	<b>6.000.000</b>	<b>6.000.000</b>	<b>1.638.027,30</b>	<b>27,30</b>
<b>311</b>	<b>Plaće</b>	<b>3.309.235</b>	<b>3.309.235</b>	<b>817.270,04</b>	<b>24,70</b>
3111	Plaće za redovan rad			807.981,72	
3113	Plaće za prekovremeni rad			9.288,32	
<b>312</b>	<b>Ostali rashodi za zaposlene</b>	<b>47.000</b>	<b>47.000</b>		
<b>313</b>	<b>Doprinosi na plaće</b>	<b>565.144</b>	<b>565.144</b>	<b>124.225,08</b>	<b>21,98</b>
3132	Doprinosi za zdravstveno osiguranje			110.331,49	

KORISNIK PRORAČUNA		IZVORNI PLAN 2013.	TEKUĆI PLAN 2013.	IZVRŠENJE 1.-6.2013.	INDEKS
3133	Doprinosi za zapošljavanje			13.893,59	
<b>321</b>	<b>Naknade troškova zaposlenima</b>	<b>840.415</b>	<b>840.415</b>	<b>362.388,73</b>	<b>43,12</b>
3211	Službena putovanja			340.682,20	
3212	Naknade za prijevoz, za rad na terenu i odvojeni život			19.306,53	
3213	Stručno usavršavanje zaposlenika			2.400,00	
<b>322</b>	<b>Rashodi za materijal i energiju</b>	<b>143.940</b>	<b>143.940</b>	<b>2.069,55</b>	<b>1,44</b>
3221	Uredski materijal i ostali materijalni rashodi			2.069,55	
<b>323</b>	<b>Rashodi za usluge</b>	<b>816.209</b>	<b>816.209</b>	<b>233.117,29</b>	<b>28,56</b>
3231	Usluge telefona, pošte i prijevoza			21.843,57	
3232	Usluge tekućeg i investicijskog održavanja			1.387,37	
3233	Usluge promidžbe i informiranja			30.817,55	
3237	Intelektualne i osobne usluge			178.930,59	
3239	Ostale usluge			138,21	
<b>329</b>	<b>Ostali nespomenuti rashodi poslovanja</b>	<b>187.082</b>	<b>187.082</b>	<b>98.895,70</b>	<b>52,86</b>
3291	Naknade za rad predstavničkih i izvršnih tijela, povjerenstava i slično			88.702,20	
3293	Reprezentacija			193,50	
3294	Članarine			10.000,00	
<b>343</b>	<b>Ostali financijski rashodi</b>	<b>1.300</b>	<b>1.300</b>	<b>60,91</b>	<b>4,69</b>
3433	Zatezne kamate			60,91	
<b>412</b>	<b>Nematerijalna imovina</b>	<b>100</b>	<b>100</b>		
<b>422</b>	<b>Postrojenja i oprema</b>	<b>88.575</b>	<b>88.575</b>		
<b>426</b>	<b>Nematerijalna proizvedena imovina</b>	<b>1.000</b>	<b>1.000</b>		
<b>47641</b>	<b>Agencija za investicije i konkurentnost</b>	<b>18.000.000</b>	<b>18.000.000</b>	<b>3.670.938,08</b>	<b>20,39</b>
<b>311</b>	<b>Plaće</b>	<b>7.526.000</b>	<b>7.526.000</b>	<b>1.873.709,74</b>	<b>24,90</b>
3111	Plaće za redovan rad			1.860.729,03	
3113	Plaće za prekovremeni rad			12.980,71	
<b>312</b>	<b>Ostali rashodi za zaposlene</b>	<b>200.000</b>	<b>200.000</b>	<b>62.503,32</b>	<b>31,25</b>
3121	Ostali rashodi za zaposlene			62.503,32	
<b>313</b>	<b>Doprinosi na plaće</b>	<b>1.190.000</b>	<b>1.190.000</b>	<b>287.753,33</b>	<b>24,18</b>
3132	Doprinosi za zdravstveno osiguranje			255.614,80	
3133	Doprinosi za zapošljavanje			32.138,53	
<b>321</b>	<b>Naknade troškova zaposlenima</b>	<b>1.568.000</b>	<b>1.568.000</b>	<b>245.044,53</b>	<b>15,63</b>
3211	Službena putovanja			198.623,97	
3212	Naknade za prijevoz, za rad na terenu i odvojeni život			37.245,56	
3213	Stručno usavršavanje zaposlenika			9.175,00	
<b>322</b>	<b>Rashodi za materijal i energiju</b>	<b>680.000</b>	<b>680.000</b>	<b>213.981,70</b>	<b>31,47</b>
3221	Uredski materijal i ostali materijalni rashodi			37.583,13	
3223	Energija			147.697,72	
3224	Materijal i dijelovi za tekuće i investicijsko održavanje			529,50	
3225	Sitni inventar i auto gume			28.171,35	
<b>323</b>	<b>Rashodi za usluge</b>	<b>4.180.000</b>	<b>4.180.000</b>	<b>886.557,22</b>	<b>21,21</b>
3231	Usluge telefona, pošte i prijevoza			117.803,23	
3232	Usluge tekućeg i investicijskog održavanja			31.862,30	
3233	Usluge promidžbe i informiranja			28.497,66	
3234	Komunalne usluge			33.682,07	
3235	Zakupnine i najamnine			462.682,32	
3237	Intelektualne i osobne usluge			146.385,59	
3238	Računalne usluge			26.824,95	
3239	Ostale usluge			38.819,10	
<b>329</b>	<b>Ostali nespomenuti rashodi poslovanja</b>	<b>711.000</b>	<b>711.000</b>	<b>76.079,19</b>	<b>10,70</b>
3292	Premije osiguranja			13.352,48	
3293	Reprezentacija			11.783,10	
3295	Pristojbe i naknade			49.093,17	
3299	Ostali nespomenuti rashodi poslovanja			1.850,44	
<b>343</b>	<b>Ostali financijski rashodi</b>	<b>35.000</b>	<b>35.000</b>	<b>867,36</b>	<b>2,48</b>
3433	Zatezne kamate			867,36	
<b>381</b>	<b>Tekuće donacije</b>	<b>550.000</b>	<b>550.000</b>		
<b>412</b>	<b>Nematerijalna imovina</b>	<b>125.000</b>	<b>125.000</b>		
<b>422</b>	<b>Postrojenja i oprema</b>	<b>785.000</b>	<b>785.000</b>	<b>24.441,69</b>	<b>3,11</b>
4221	Uredska oprema i namještaj			22.966,69	

KORISNIK PRORAČUNA		IZVORNI PLAN	TEKUĆI PLAN	IZVRŠENJE	INDEKS
		2013.	2013.	1.-6.2013.	
4227	Uredaji, strojevi i oprema za ostale namjene			1.475,00	
<b>426</b>	<b>Nematerijalna proizvedena imovina</b>	<b>450.000</b>	<b>450.000</b>		
<b>47797</b>	<b>Hrvatska agencija za obvezne zalihe nafte i naftnih derivata</b>	<b>529.016.747</b>	<b>529.016.747</b>	<b>46.013.323,37</b>	<b>8,70</b>
<b>311</b>	<b>Plaće</b>	<b>3.420.000</b>	<b>3.420.000</b>		
<b>312</b>	<b>Ostali rashodi za zaposlene</b>	<b>1.800.000</b>	<b>1.800.000</b>		
<b>313</b>	<b>Doprinosi na plaće</b>	<b>528.000</b>	<b>528.000</b>		
<b>321</b>	<b>Naknade troškova zaposlenima</b>	<b>445.240</b>	<b>445.240</b>	<b>11.271,25</b>	<b>2,53</b>
3211	Službena putovanja			11.271,25	
<b>322</b>	<b>Rashodi za materijal i energiju</b>	<b>350.000</b>	<b>350.000</b>	<b>43.943,50</b>	<b>12,56</b>
3221	Uredski materijal i ostali materijalni rashodi			22.953,46	
3223	Energija			20.990,04	
<b>323</b>	<b>Rashodi za usluge</b>	<b>166.325.500</b>	<b>166.325.500</b>	<b>45.703.407,10</b>	<b>27,48</b>
3231	Usluge telefona, pošte i prijevoza			23.258,17	
3232	Usluge tekućeg i investicijskog održavanja			8.964,99	
3233	Usluge promidžbe i informiranja			2.613,30	
3234	Komunalne usluge			7.232,61	
3235	Zakupnine i najamnine			355.065,85	
3237	Intelektualne i osobne usluge			210.347,17	
3238	Računalne usluge			2.000,00	
3239	Ostale usluge			45.093.925,01	
<b>329</b>	<b>Ostali nespomenuti rashodi poslovanja</b>	<b>3.986.507</b>	<b>3.986.507</b>	<b>254.514,02</b>	<b>6,38</b>
3291	Naknade za rad predstavničkih i izvršnih tijela, povjerenstava i slično			698,17	
3292	Premije osiguranja			187.767,00	
3293	Reprezentacija			4.751,59	
3295	Pristojbe i naknade			59.859,15	
3299	Ostali nespomenuti rashodi poslovanja			1.438,11	
<b>343</b>	<b>Ostali financijski rashodi</b>	<b>370.000</b>	<b>370.000</b>	<b>187,50</b>	<b>0,05</b>
3431	Bankarske usluge i usluge platnog prometa			187,50	
<b>422</b>	<b>Postrojenja i oprema</b>	<b>279.000</b>	<b>279.000</b>		
<b>441</b>	<b>Strateške zalihe</b>	<b>351.512.500</b>	<b>351.512.500</b>		
<b>04970</b>	<b>Državni zavod za mjeriteljstvo</b>	<b>19.959.964</b>	<b>19.959.964</b>	<b>8.442.817,09</b>	<b>42,30</b>
<b>311</b>	<b>Plaće</b>	<b>9.374.170</b>	<b>9.374.170</b>	<b>4.234.601,12</b>	<b>45,17</b>
3111	Plaće za redovan rad			4.202.021,49	
3113	Plaće za prekovremeni rad			32.579,63	
<b>312</b>	<b>Ostali rashodi za zaposlene</b>	<b>170.000</b>	<b>170.000</b>	<b>54.861,49</b>	<b>32,27</b>
3121	Ostali rashodi za zaposlene			54.861,49	
<b>313</b>	<b>Doprinosi na plaće</b>	<b>1.418.794</b>	<b>1.418.794</b>	<b>643.659,93</b>	<b>45,37</b>
3132	Doprinosi za zdravstveno osiguranje			571.671,44	
3133	Doprinosi za zapošljavanje			71.988,49	
<b>321</b>	<b>Naknade troškova zaposlenima</b>	<b>1.580.000</b>	<b>1.580.000</b>	<b>753.206,91</b>	<b>47,67</b>
3211	Službena putovanja			546.556,38	
3212	Naknade za prijevoz, za rad na terenu i odvojeni život			191.049,22	
3213	Stručno usavršavanje zaposlenika			15.601,31	
<b>322</b>	<b>Rashodi za materijal i energiju</b>	<b>2.057.000</b>	<b>2.057.000</b>	<b>589.803,04</b>	<b>28,67</b>
3221	Uredski materijal i ostali materijalni rashodi			37.771,83	
3222	Materijal i sirovine			83.785,65	
3223	Energija			408.320,14	
3224	Materijal i dijelovi za tekuće i investicijsko održavanje			5.511,66	
3225	Sitni inventar i auto gume			53.201,76	
3227	Službena, radna i zaštitna odjeća i obuća			1.212,00	
<b>323</b>	<b>Rashodi za usluge</b>	<b>4.150.000</b>	<b>4.150.000</b>	<b>1.703.294,92</b>	<b>41,04</b>
3231	Usluge telefona, pošte i prijevoza			219.944,15	
3232	Usluge tekućeg i investicijskog održavanja			258.622,34	
3233	Usluge promidžbe i informiranja			43.345,68	
3234	Komunalne usluge			57.583,59	
3235	Zakupnine i najamnine			777.609,65	
3237	Intelektualne i osobne usluge			123.705,91	
3238	Računalne usluge			116.047,80	
3239	Ostale usluge			106.435,80	
<b>329</b>	<b>Ostali nespomenuti rashodi poslovanja</b>	<b>266.000</b>	<b>266.000</b>	<b>192.376,74</b>	<b>72,32</b>

KORISNIK PRORAČUNA		IZVORNI PLAN	TEKUĆI PLAN	IZVRŠENJE	INDEKS
		2013.	2013.	1.-6.2013.	
3292	Premije osiguranja			42.923,30	
3294	Članarine			148.775,44	
3295	Pristojbe i naknade			90,00	
3299	Ostali nespomenuti rashodi poslovanja			588,00	
<b>343</b>	<b>Ostali financijski rashodi</b>	<b>8.000</b>	<b>8.000</b>	<b>4.127,51</b>	<b>51,59</b>
3431	Bankarske usluge i usluge platnog prometa			4.095,03	
3433	Zatezne kamate			32,48	
<b>412</b>	<b>Nematerijalna imovina</b>	<b>1.000</b>	<b>1.000</b>		
<b>422</b>	<b>Postrojenja i oprema</b>	<b>850.000</b>	<b>850.000</b>	<b>266.885,43</b>	<b>31,40</b>
4221	Uredska oprema i namještaj			263.410,43	
4225	Instrumenti, uređaji i strojevi			3.475,00	
<b>426</b>	<b>Nematerijalna proizvedena imovina</b>	<b>85.000</b>	<b>85.000</b>		
<b>04980</b>	<b>Hrvatski zavod za norme</b>	<b>12.274.720</b>	<b>12.274.720</b>	<b>4.114.189,24</b>	<b>33,52</b>
<b>311</b>	<b>Plaće</b>	<b>6.240.000</b>	<b>6.240.000</b>	<b>2.538.436,84</b>	<b>40,68</b>
3111	Plaće za redovan rad			2.538.436,84	
<b>312</b>	<b>Ostali rashodi za zaposlene</b>	<b>265.000</b>	<b>265.000</b>	<b>22.722,25</b>	<b>8,57</b>
3121	Ostali rashodi za zaposlene			22.722,25	
<b>313</b>	<b>Doprinosi na plaće</b>	<b>954.720</b>	<b>954.720</b>	<b>388.381,02</b>	<b>40,68</b>
3132	Doprinosi za zdravstveno osiguranje			342.689,00	
3133	Doprinosi za zapošljavanje			45.692,02	
<b>321</b>	<b>Naknade troškova zaposlenima</b>	<b>755.000</b>	<b>755.000</b>	<b>347.863,50</b>	<b>46,07</b>
3211	Službena putovanja			180.159,15	
3212	Naknade za prijevoz, za rad na terenu i odvojeni život			143.681,85	
3213	Stručno usavršavanje zaposlenika			24.022,50	
<b>322</b>	<b>Rashodi za materijal i energiju</b>	<b>233.000</b>	<b>233.000</b>	<b>43.597,89</b>	<b>18,71</b>
3221	Uredski materijal i ostali materijalni rashodi			29.901,99	
3222	Materijal i sirovine			7.633,34	
3223	Energija			3.318,86	
3224	Materijal i dijelovi za tekuće i investicijsko održavanje			900,00	
3225	Sitni inventar i auto gume			1.843,70	
<b>323</b>	<b>Rashodi za usluge</b>	<b>1.287.000</b>	<b>1.287.000</b>	<b>379.092,20</b>	<b>29,46</b>
3231	Usluge telefona, pošte i prijevoza			88.811,28	
3232	Usluge tekućeg i investicijskog održavanja			62.352,45	
3233	Usluge promidžbe i informiranja			16.152,82	
3235	Zakupnine i najamnine			5.750,00	
3237	Intelektualne i osobne usluge			58.823,60	
3238	Računalne usluge			60.451,42	
3239	Ostale usluge			86.750,63	
<b>324</b>	<b>Naknade troškova osobama izvan radnog odnosa</b>	<b>100.000</b>	<b>100.000</b>	<b>1.232,50</b>	<b>1,23</b>
3241	Naknade troškova osobama izvan radnog odnosa			1.232,50	
<b>329</b>	<b>Ostali nespomenuti rashodi poslovanja</b>	<b>1.864.000</b>	<b>1.864.000</b>	<b>354.135,88</b>	<b>19,00</b>
3291	Naknade za rad predstavničkih i izvršnih tijela, povjerenstava i slično			25.222,05	
3293	Reprezentacija			12.653,83	
3294	Članarine			316.220,00	
3299	Ostali nespomenuti rashodi poslovanja			40,00	
<b>343</b>	<b>Ostali financijski rashodi</b>	<b>21.000</b>	<b>21.000</b>	<b>8.977,16</b>	<b>42,75</b>
3431	Bankarske usluge i usluge platnog prometa			6.877,41	
3433	Zatezne kamate			1.899,75	
3434	Ostali nespomenuti financijski rashodi			200,00	
<b>412</b>	<b>Nematerijalna imovina</b>	<b>200.000</b>	<b>200.000</b>		
<b>422</b>	<b>Postrojenja i oprema</b>	<b>105.000</b>	<b>105.000</b>		
<b>426</b>	<b>Nematerijalna proizvedena imovina</b>	<b>250.000</b>	<b>250.000</b>	<b>29.750,00</b>	<b>11,90</b>
4262	Ulaganja u računalne programe			29.750,00	
<b>04985</b>	<b>Hrvatska akreditacijska agencija</b>	<b>9.276.970</b>	<b>9.276.970</b>	<b>3.481.547,92</b>	<b>37,53</b>
<b>311</b>	<b>Plaće</b>	<b>2.960.000</b>	<b>2.960.000</b>	<b>1.244.069,90</b>	<b>42,03</b>
3111	Plaće za redovan rad			1.182.670,56	
3113	Plaće za prekovremeni rad			61.399,34	
<b>312</b>	<b>Ostali rashodi za zaposlene</b>	<b>120.000</b>	<b>120.000</b>	<b>16.149,05</b>	<b>13,46</b>
3121	Ostali rashodi za zaposlene			16.149,05	
<b>313</b>	<b>Doprinosi na plaće</b>	<b>449.920</b>	<b>449.920</b>	<b>189.070,67</b>	<b>42,02</b>
3132	Doprinosi za zdravstveno osiguranje			167.924,56	

KORISNIK PRORAČUNA		IZVORNI PLAN 2013.	TEKUĆI PLAN 2013.	IZVRŠENJE 1.-6.2013.	INDEKS
3133	Doprinosi za zapošljavanje			21.146,11	
<b>321</b>	<b>Naknade troškova zaposlenima</b>	<b>675.000</b>	<b>675.000</b>	<b>253.955,46</b>	<b>37,62</b>
3211	Službena putovanja			171.225,94	
3212	Naknade za prijevoz, za rad na terenu i odvojeni život			56.588,04	
3213	Stručno usavršavanje zaposlenika			26.141,48	
<b>322</b>	<b>Rashodi za materijal i energiju</b>	<b>225.000</b>	<b>225.000</b>	<b>47.167,58</b>	<b>20,96</b>
3221	Uredski materijal i ostali materijalni rashodi			12.163,28	
3222	Materijal i sirovine			5.360,31	
3223	Energija			17.572,78	
3224	Materijal i dijelovi za tekuće i investicijsko održavanje			4.560,96	
3225	Sitni inventar i auto gume			7.510,25	
<b>323</b>	<b>Rashodi za usluge</b>	<b>4.120.000</b>	<b>4.120.000</b>	<b>1.413.501,53</b>	<b>34,31</b>
3231	Usluge telefona, pošte i prijevoza			31.831,42	
3232	Usluge tekućeg i investicijskog održavanja			23.865,55	
3233	Usluge promidžbe i informiranja			2.756,13	
3235	Zakupnine i najamnine			3.827,51	
3236	Zdravstvene i veterinarske usluge			110,00	
3237	Intelektualne i osobne usluge			1.263.718,07	
3238	Računalne usluge			59.379,70	
3239	Ostale usluge			28.013,15	
<b>324</b>	<b>Naknade troškova osobama izvan radnog odnosa</b>	<b>220.000</b>	<b>220.000</b>	<b>61.163,85</b>	<b>27,80</b>
3241	Naknade troškova osobama izvan radnog odnosa			61.163,85	
<b>329</b>	<b>Ostali nespomenuti rashodi poslovanja</b>	<b>317.000</b>	<b>317.000</b>	<b>199.857,73</b>	<b>63,05</b>
3291	Naknade za rad predstavničkih i izvršnih tijela, povjerenstava i slično			60.106,50	
3293	Reprezentacija			7.470,32	
3294	Članarine			132.180,91	
3299	Ostali nespomenuti rashodi poslovanja			100,00	
<b>343</b>	<b>Ostali financijski rashodi</b>	<b>15.050</b>	<b>15.050</b>	<b>7.284,65</b>	<b>48,40</b>
3431	Bankarske usluge i usluge platnog prometa			7.284,65	
<b>422</b>	<b>Postrojenja i oprema</b>	<b>75.000</b>	<b>75.000</b>	<b>2.527,50</b>	<b>3,37</b>
4221	Uredska oprema i namještaj			2.527,50	
<b>426</b>	<b>Nematerijalna proizvedena imovina</b>	<b>100.000</b>	<b>100.000</b>	<b>46.800,00</b>	<b>46,80</b>
4262	Ulaganja u računalne programe			46.800,00	
<b>051</b>	<b>MINISTARSTVO PODUZETNIŠTVA I OBRTA</b>	<b>700.456.362</b>	<b>700.456.362</b>	<b>70.220.454,03</b>	<b>10,02</b>
<b>05105</b>	<b>Ministarstvo poduzetništva i obrta</b>	<b>575.736.481</b>	<b>575.736.481</b>	<b>41.188.268,11</b>	<b>7,15</b>
<b>311</b>	<b>Plaće</b>	<b>15.460.000</b>	<b>15.460.000</b>	<b>6.083.356,64</b>	<b>39,35</b>
3111	Plaće za redovan rad			5.945.303,35	
3113	Plaće za prekovremeni rad			138.053,29	
<b>312</b>	<b>Ostali rashodi za zaposlene</b>	<b>80.000</b>	<b>80.000</b>	<b>6.075,00</b>	<b>7,59</b>
3121	Ostali rashodi za zaposlene			6.075,00	
<b>313</b>	<b>Doprinosi na plaće</b>	<b>2.369.394</b>	<b>2.369.394</b>	<b>922.034,13</b>	<b>38,91</b>
3132	Doprinosi za zdravstveno osiguranje			813.559,45	
3133	Doprinosi za zapošljavanje			108.474,68	
<b>321</b>	<b>Naknade troškova zaposlenima</b>	<b>1.803.000</b>	<b>1.803.000</b>	<b>819.047,80</b>	<b>45,43</b>
3211	Službena putovanja			536.968,33	
3212	Naknade za prijevoz, za rad na terenu i odvojeni život			238.489,89	
3213	Stručno usavršavanje zaposlenika			43.589,58	
<b>322</b>	<b>Rashodi za materijal i energiju</b>	<b>876.000</b>	<b>876.000</b>	<b>311.521,30</b>	<b>35,56</b>
3221	Uredski materijal i ostali materijalni rashodi			141.919,96	
3223	Energija			109.772,54	
3224	Materijal i dijelovi za tekuće i investicijsko održavanje			12.554,20	
3225	Sitni inventar i auto gume			47.274,60	
<b>323</b>	<b>Rashodi za usluge</b>	<b>38.745.207</b>	<b>38.745.207</b>	<b>8.528.917,22</b>	<b>22,01</b>
3231	Usluge telefona, pošte i prijevoza			354.572,86	
3232	Usluge tekućeg i investicijskog održavanja			128.049,88	
3233	Usluge promidžbe i informiranja			254.301,27	
3234	Komunalne usluge			41.792,36	
3235	Zakupnine i najamnine			55.847,50	
3237	Intelektualne i osobne usluge			7.225.750,80	

KORISNIK PRORAČUNA		IZVORNI PLAN 2013.	TEKUĆI PLAN 2013.	IZVRŠENJE 1.-6.2013.	INDEKS
3238	Računalne usluge			390.614,22	
3239	Ostale usluge			77.988,33	
<b>324</b>	<b>Naknade troškova osobama izvan radnog odnosa</b>	<b>20.000</b>	<b>20.000</b>	<b>35.536,69</b>	<b>177,68</b>
3241	Naknade troškova osobama izvan radnog odnosa			35.536,69	
<b>329</b>	<b>Ostali nespomenuti rashodi poslovanja</b>	<b>5.095.000</b>	<b>5.095.000</b>	<b>5.087.654,02</b>	<b>99,86</b>
3292	Premije osiguranja			20.798,53	
3293	Reprezentacija			177.853,08	
3294	Članarine			4.881.648,41	
3295	Pristojbe i naknade			1.008,21	
3299	Ostali nespomenuti rashodi poslovanja			6.345,79	
<b>343</b>	<b>Ostali financijski rashodi</b>	<b>160.000</b>	<b>160.000</b>	<b>4.487,83</b>	<b>2,80</b>
3431	Bankarske usluge i usluge platnog prometa			3.894,02	
3433	Zatezne kamate			573,81	
3434	Ostali nespomenuti financijski rashodi			20,00	
<b>351</b>	<b>Subvencije trgovačkim društvima u javnom sektoru</b>	<b>7.000.000</b>	<b>7.000.000</b>	<b>133.157,33</b>	<b>1,90</b>
3512	Subvencije trgovačkim društvima u javnom sektoru			133.157,33	
<b>352</b>	<b>Subvencije trgovačkim društvima, poljoprivrednicima i obrtnicima izvan javnog sektora</b>	<b>78.436.549</b>	<b>78.436.549</b>	<b>3.854.902,75</b>	<b>4,91</b>
3521	Subvencije bankama i ostalim financijskim institucijama izvan javnog sektora			195.516,76	
3522	Subvencije trgovačkim društvima izvan javnog sektora			1.074.891,99	
3523	Subvencije poljoprivrednicima, obrtnicima, malim i srednjim poduzetnicima			2.584.494,00	
<b>363</b>	<b>Pomoći unutar opće države</b>	<b>55.301.918</b>	<b>55.301.918</b>	<b>15.066.098,52</b>	<b>27,24</b>
3631	Tekuće pomoći unutar opće države			14.109.567,15	
3632	Kapitalne pomoći unutar opće države			956.531,37	
<b>372</b>	<b>Ostale naknade građanima i kućanstvima iz proračuna</b>	<b>180.000</b>	<b>180.000</b>	<b>6.000,00</b>	<b>3,33</b>
3721	Naknade građanima i kućanstvima u novcu			6.000,00	
<b>381</b>	<b>Tekuće donacije</b>	<b>8.600.000</b>	<b>8.600.000</b>	<b>114.950,00</b>	<b>1,34</b>
3811	Tekuće donacije u novcu			114.950,00	
<b>382</b>	<b>Kapitalne donacije</b>	<b>3.650.000</b>	<b>3.650.000</b>		
<b>386</b>	<b>Kapitalne pomoći</b>	<b>7.700.000</b>	<b>7.700.000</b>		
<b>412</b>	<b>Nematerijalna imovina</b>	<b>499.900</b>	<b>499.900</b>		
<b>422</b>	<b>Postrojenja i oprema</b>	<b>4.209.513</b>	<b>4.209.513</b>	<b>171.981,43</b>	<b>4,09</b>
4221	Uredska oprema i namještaj			169.543,93	
4222	Komunikacijska oprema			2.437,50	
<b>423</b>	<b>Prijevozna sredstva</b>	<b>400.000</b>	<b>400.000</b>	<b>42.547,45</b>	<b>10,64</b>
4231	Prijevozna sredstva u cestovnom prometu			42.547,45	
<b>426</b>	<b>Nematerijalna proizvedena imovina</b>	<b>150.000</b>	<b>150.000</b>		
<b>531</b>	<b>Dionice i udjeli u glavnici banaka i ostalih financijskih institucija u javnom sektoru</b>	<b>345.000.000</b>	<b>345.000.000</b>		
<b>05110</b>	<b>Hrvatska agencija za malo gospodarstvo i investicije</b>	<b>124.719.881</b>	<b>124.719.881</b>	<b>29.032.185,92</b>	<b>23,28</b>
<b>311</b>	<b>Plaće</b>	<b>7.336.000</b>	<b>7.336.000</b>	<b>3.277.541,86</b>	<b>44,68</b>
3111	Plaće za redovan rad			3.194.897,63	
3113	Plaće za prekovremeni rad			82.644,23	
<b>312</b>	<b>Ostali rashodi za zaposlene</b>	<b>50.000</b>	<b>50.000</b>	<b>44.606,25</b>	<b>89,21</b>
3121	Ostali rashodi za zaposlene			44.606,25	
<b>313</b>	<b>Doprinosi na plaće</b>	<b>1.115.000</b>	<b>1.115.000</b>	<b>506.413,41</b>	<b>45,42</b>
3132	Doprinosi za zdravstveno osiguranje			450.695,15	
3133	Doprinosi za zapošljavanje			55.718,26	
<b>321</b>	<b>Naknade troškova zaposlenima</b>	<b>540.000</b>	<b>540.000</b>	<b>251.235,97</b>	<b>46,53</b>
3211	Službena putovanja			98.114,38	
3212	Naknade za prijevoz, za rad na terenu i odvojeni život			91.453,22	
3213	Stručno usavršavanje zaposlenika			61.668,37	
<b>322</b>	<b>Rashodi za materijal i energiju</b>	<b>410.000</b>	<b>410.000</b>	<b>178.199,06</b>	<b>43,46</b>
3221	Uredski materijal i ostali materijalni rashodi			71.735,16	
3223	Energija			103.153,00	
3225	Sitni inventar i auto gume			3.310,90	
<b>323</b>	<b>Rashodi za usluge</b>	<b>1.535.000</b>	<b>1.535.000</b>	<b>686.134,21</b>	<b>44,70</b>

KORISNIK PRORAČUNA		IZVORNI PLAN	TEKUĆI PLAN	IZVRŠENJE	INDEKS
		2013.	2013.	1.-6.2013.	
3231	Usluge telefona, pošte i prijevoza			124.625,59	
3232	Usluge tekućeg i investicijskog održavanja			59.304,00	
3233	Usluge promidžbe i informiranja			72.739,80	
3234	Komunalne usluge			60.085,20	
3235	Zakupnine i najamnine			48.850,00	
3237	Intelektualne i osobne usluge			178.220,63	
3238	Računalne usluge			8.512,50	
3239	Ostale usluge			133.796,49	
<b>329</b>	<b>Ostali nespomenuti rashodi poslovanja</b>	<b>259.000</b>	<b>259.000</b>	<b>49.705,90</b>	<b>19,19</b>
3291	Naknade za rad predstavničkih i izvršnih tijela, povjerenstava i slično			19.041,72	
3292	Premije osiguranja			2.451,88	
3293	Reprezentacija			20.444,34	
3295	Pristojbe i naknade			850,00	
3299	Ostali nespomenuti rashodi poslovanja			6.917,96	
<b>343</b>	<b>Ostali financijski rashodi</b>	<b>15.000</b>	<b>15.000</b>	<b>1.174,19</b>	<b>7,83</b>
3431	Bankarske usluge i usluge platnog prometa			1.174,19	
<b>352</b>	<b>Subvencije trgovačkim društvima, poljoprivrednicima i obrtnicima izvan javnog sektora</b>	<b>75.589.881</b>	<b>75.589.881</b>	<b>10.965.382,15</b>	<b>14,51</b>
3522	Subvencije trgovačkim društvima izvan javnog sektora			10.566.507,35	
3523	Subvencije poljoprivrednicima, obrtnicima, malim i srednjim poduzetnicima			398.874,80	
<b>381</b>	<b>Tekuće donacije</b>	<b>30.000</b>	<b>30.000</b>		
<b>412</b>	<b>Nematerijalna imovina</b>	<b>80.000</b>	<b>80.000</b>	<b>65.268,53</b>	<b>81,59</b>
4123	Licence			65.268,53	
<b>422</b>	<b>Postrojenja i oprema</b>	<b>115.000</b>	<b>115.000</b>	<b>82.262,44</b>	<b>71,53</b>
4221	Uredska oprema i namještaj			75.077,79	
4222	Komunikacijska oprema			7.184,65	
<b>426</b>	<b>Nematerijalna proizvedena imovina</b>	<b>645.000</b>	<b>645.000</b>	<b>137.500,00</b>	<b>21,32</b>
4262	Ulaganja u računalne programe			137.500,00	
<b>516</b>	<b>Izdaci za dane zajmove trgovačkim društvima, obrtnicima, malom i srednjem poduzetništvu izvan javnog sektora</b>	<b>37.000.000</b>	<b>37.000.000</b>	<b>12.786.761,95</b>	<b>34,56</b>
5163	Dani zajmova tuzemnim trgovačkim društvima izvan javnog sektora			5.886.538,26	
5164	Dani zajmova tuzemnim obrtnicima			6.900.223,69	
<b>055</b>	<b>MINISTARSTVO KULTURE</b>	<b>817.829.426</b>	<b>817.829.426</b>	<b>403.125.355,67</b>	<b>49,29</b>
<b>05505</b>	<b>Ministarstvo kulture</b>	<b>446.149.965</b>	<b>446.149.965</b>	<b>222.780.697,86</b>	<b>49,93</b>
<b>311</b>	<b>Plaće</b>	<b>38.383.621</b>	<b>38.383.621</b>	<b>19.395.630,87</b>	<b>50,53</b>
3111	Plaće za redovan rad			19.395.630,87	
<b>312</b>	<b>Ostali rashodi za zaposlene</b>	<b>755.684</b>	<b>755.684</b>	<b>228.815,57</b>	<b>30,28</b>
3121	Ostali rashodi za zaposlene			228.815,57	
<b>313</b>	<b>Doprinosi na plaće</b>	<b>5.872.694</b>	<b>5.872.694</b>	<b>2.968.644,24</b>	<b>50,55</b>
3132	Doprinosi za zdravstveno osiguranje			2.619.392,16	
3133	Doprinosi za zapošljavanje			349.252,08	
<b>321</b>	<b>Naknade troškova zaposlenima</b>	<b>3.540.000</b>	<b>3.540.000</b>	<b>1.875.330,06</b>	<b>52,98</b>
3211	Službena putovanja			997.109,24	
3212	Naknade za prijevoz, za rad na terenu i odvojeni život			840.899,85	
3213	Stručno usavršavanje zaposlenika			37.320,97	
<b>322</b>	<b>Rashodi za materijal i energiju</b>	<b>3.384.000</b>	<b>3.384.000</b>	<b>1.717.566,23</b>	<b>50,76</b>
3221	Uredski materijal i ostali materijalni rashodi			533.545,71	
3223	Energija			1.133.556,47	
3224	Materijal i dijelovi za tekuće i investicijsko održavanje			6.900,94	
3225	Sitni inventar i auto gume			31.607,11	
3227	Službena, radna i zaštitna odjeća i obuća			11.956,00	
<b>323</b>	<b>Rashodi za usluge</b>	<b>35.867.920</b>	<b>35.867.920</b>	<b>16.191.420,35</b>	<b>45,14</b>
3231	Usluge telefona, pošte i prijevoza			1.606.264,81	
3232	Usluge tekućeg i investicijskog održavanja			973.656,20	
3233	Usluge promidžbe i informiranja			10.879.202,49	
3234	Komunalne usluge			322.470,75	
3235	Zakupnine i najamnine			514.650,76	

KORISNIK PRORAČUNA		IZVORNI PLAN	TEKUĆI PLAN	IZVRŠENJE	INDEKS
		2013.	2013.	1.-6.2013.	
3237	Intelektualne i osobne usluge			719.246,26	
3238	Računalne usluge			353.315,00	
3239	Ostale usluge			822.614,08	
<b>324</b>	<b>Naknade troškova osobama izvan radnog odnosa</b>			<b>36.177,70</b>	
3241	Naknade troškova osobama izvan radnog odnosa			36.177,70	
<b>329</b>	<b>Ostali nespomenuti rashodi poslovanja</b>	<b>1.581.986</b>	<b>1.581.986</b>	<b>1.406.543,26</b>	<b>88,91</b>
3292	Premije osiguranja			82.959,29	
3293	Reprezentacija			84.368,38	
3294	Članarine			1.172.465,62	
3295	Pristojbe i naknade			39.353,75	
3299	Ostali nespomenuti rashodi poslovanja			27.396,22	
<b>343</b>	<b>Ostali financijski rashodi</b>	<b>30.000</b>	<b>30.000</b>	<b>8.768,97</b>	<b>29,23</b>
3431	Bankarske usluge i usluge platnog prometa			8.768,97	
<b>352</b>	<b>Subvencije trgovačkim društvima, poljoprivrednicima i obrtnicima izvan javnog sektora</b>	<b>14.800.000</b>	<b>14.800.000</b>	<b>6.864.694,63</b>	<b>46,38</b>
3522	Subvencije trgovačkim društvima izvan javnog sektora			6.864.694,63	
<b>363</b>	<b>Pomoći unutar opće države</b>	<b>51.850.000</b>	<b>51.850.000</b>	<b>26.691.779,64</b>	<b>51,48</b>
3631	Tekuće pomoći unutar opće države			13.746.305,64	
3632	Kapitalne pomoći unutar opće države			12.945.474,00	
<b>372</b>	<b>Ostale naknade građanima i kućanstvima iz proračuna</b>	<b>35.363.100</b>	<b>35.363.100</b>	<b>16.974.234,65</b>	<b>48,00</b>
3721	Naknade građanima i kućanstvima u novcu			16.974.234,65	
<b>381</b>	<b>Tekuće donacije</b>	<b>126.291.432</b>	<b>126.291.432</b>	<b>73.665.017,22</b>	<b>58,33</b>
3811	Tekuće donacije u novcu			73.665.017,22	
<b>382</b>	<b>Kapitalne donacije</b>	<b>108.881.528</b>	<b>108.881.528</b>	<b>52.838.925,03</b>	<b>48,53</b>
3821	Kapitalne donacije neprofitnim organizacijama			52.838.925,03	
<b>421</b>	<b>Građevinski objekti</b>	<b>15.048.000</b>	<b>15.048.000</b>		
<b>422</b>	<b>Postrojenja i oprema</b>	<b>3.500.000</b>	<b>3.500.000</b>	<b>1.801.171,94</b>	<b>51,46</b>
4221	Uredska oprema i namještaj			1.801.171,94	
<b>423</b>	<b>Prijevozna sredstva</b>	<b>500.000</b>	<b>500.000</b>	<b>96.590,00</b>	<b>19,32</b>
4231	Prijevozna sredstva u cestovnom prometu			96.590,00	
<b>451</b>	<b>Dodatna ulaganja na građevinskim objektima</b>	<b>500.000</b>	<b>500.000</b>	<b>19.387,50</b>	<b>3,88</b>
4511	Dodatna ulaganja na građevinskim objektima			19.387,50	
<b>05535</b>	<b>Arhivi</b>	<b>81.018.676</b>	<b>81.018.676</b>	<b>38.824.720,83</b>	<b>47,92</b>
<b>311</b>	<b>Plaće</b>	<b>45.168.128</b>	<b>45.168.128</b>	<b>23.128.934,62</b>	<b>51,21</b>
3111	Plaće za redovan rad			23.128.934,62	
<b>312</b>	<b>Ostali rashodi za zaposlene</b>	<b>861.985</b>	<b>861.985</b>	<b>409.473,52</b>	<b>47,50</b>
3121	Ostali rashodi za zaposlene			409.473,52	
<b>313</b>	<b>Doprinosi na plaće</b>	<b>6.910.723</b>	<b>6.910.723</b>	<b>3.512.098,87</b>	<b>50,82</b>
3132	Doprinosi za zdravstveno osiguranje			3.118.962,52	
3133	Doprinosi za zapošljavanje			393.136,35	
<b>321</b>	<b>Naknade troškova zaposlenima</b>	<b>3.157.000</b>	<b>3.157.000</b>	<b>1.759.075,20</b>	<b>55,72</b>
3211	Službena putovanja			357.282,00	
3212	Naknade za prijevoz, za rad na terenu i odvojeni život			1.263.559,20	
3213	Stručno usavršavanje zaposlenika			138.234,00	
<b>322</b>	<b>Rashodi za materijal i energiju</b>	<b>7.073.840</b>	<b>7.073.840</b>	<b>3.201.334,00</b>	<b>45,26</b>
3221	Uredski materijal i ostali materijalni rashodi			934.936,00	
3223	Energija			1.877.019,00	
3224	Materijal i dijelovi za tekuće i investicijsko održavanje			242.379,00	
3225	Sitni inventar i auto gume			147.000,00	
<b>323</b>	<b>Rashodi za usluge</b>	<b>9.396.800</b>	<b>9.396.800</b>	<b>6.450.171,62</b>	<b>68,64</b>
3231	Usluge telefona, pošte i prijevoza			659.449,00	
3232	Usluge tekućeg i investicijskog održavanja			766.496,00	
3233	Usluge promidžbe i informiranja			164.083,00	
3234	Komunalne usluge			879.178,52	
3235	Zakupnine i najamnine			219.047,00	
3236	Zdravstvene i veterinarske usluge			58.500,00	
3237	Intelektualne i osobne usluge			1.370.114,00	
3238	Računalne usluge			428.172,00	
3239	Ostale usluge			1.905.132,10	



KORISNIK PRORAČUNA		IZVORNI PLAN	TEKUĆI PLAN	IZVRŠENJE	INDEKS
		2013.	2013.	1.-6.2013.	
<b>329</b>	<b>Ostali nespomenuti rashodi poslovanja</b>	<b>365.900</b>	<b>365.900</b>	<b>213.447,00</b>	<b>58,33</b>
3292	Premije osiguranja			87.793,00	
3294	Članarine			29.990,00	
3299	Ostali nespomenuti rashodi poslovanja			95.664,00	
<b>343</b>	<b>Ostali finacijski rashodi</b>	<b>84.300</b>	<b>84.300</b>	<b>49.186,00</b>	<b>58,35</b>
3431	Bankarske usluge i usluge platnog prometa			49.186,00	
<b>422</b>	<b>Postrojenja i oprema</b>	<b>2.000.000</b>	<b>2.000.000</b>	<b>16.000,00</b>	<b>0,80</b>
4221	Uredska oprema i namještaj			16.000,00	
<b>451</b>	<b>Dodatna ulaganja na građevinskim objektima</b>	<b>6.000.000</b>	<b>6.000.000</b>	<b>85.000,00</b>	<b>1,42</b>
4511	Dodatna ulaganja na građevinskim objektima			85.000,00	
<b>05540</b>	<b>Muzeji i galerije</b>	<b>81.229.778</b>	<b>81.229.778</b>	<b>40.503.562,73</b>	<b>49,86</b>
<b>311</b>	<b>Plaće</b>	<b>39.553.817</b>	<b>39.553.817</b>	<b>20.211.053,26</b>	<b>51,10</b>
3111	Plaće za redovan rad			20.211.053,26	
<b>312</b>	<b>Ostali rashodi za zaposlene</b>	<b>735.228</b>	<b>735.228</b>	<b>499.218,79</b>	<b>67,90</b>
3121	Ostali rashodi za zaposlene			499.218,79	
<b>313</b>	<b>Doprinosi na plaće</b>	<b>6.051.733</b>	<b>6.051.733</b>	<b>3.073.576,63</b>	<b>50,79</b>
3132	Doprinosi za zdravstveno osiguranje			2.730.193,09	
3133	Doprinosi za zapošljavanje			343.383,54	
<b>321</b>	<b>Naknade troškova zaposlenima</b>	<b>3.274.500</b>	<b>3.274.500</b>	<b>1.989.634,51</b>	<b>60,76</b>
3211	Službena putovanja			450.914,00	
3212	Naknade za prijevoz, za rad na terenu i odvojeni život			1.428.181,51	
3213	Stručno usavršavanje zaposlenika			110.539,00	
<b>322</b>	<b>Rashodi za materijal i energiju</b>	<b>8.050.700</b>	<b>8.050.700</b>	<b>4.303.595,00</b>	<b>53,46</b>
3221	Uredski materijal i ostali materijalni rashodi			1.005.461,00	
3223	Energija			2.758.754,00	
3224	Materijal i dijelovi za tekuće i investicijsko održavanje			281.762,00	
3225	Sitni inventar i auto gume			257.618,00	
<b>323</b>	<b>Rashodi za usluge</b>	<b>16.827.400</b>	<b>16.827.400</b>	<b>9.484.964,54</b>	<b>56,37</b>
3231	Usluge telefona, pošte i prijevoza			848.082,00	
3232	Usluge tekućeg i investicijskog održavanja			940.828,00	
3233	Usluge promidžbe i informiranja			205.800,00	
3234	Komunalne usluge			807.242,00	
3235	Zakupnine i najamnine			581.232,00	
3237	Intelektualne i osobne usluge			1.566.648,54	
3238	Računalne usluge			280.464,00	
3239	Ostale usluge			4.254.668,00	
<b>329</b>	<b>Ostali nespomenuti rashodi poslovanja</b>	<b>613.000</b>	<b>613.000</b>	<b>346.547,00</b>	<b>56,53</b>
3292	Premije osiguranja			163.980,00	
3294	Članarine			39.375,00	
3299	Ostali nespomenuti rashodi poslovanja			143.192,00	
<b>343</b>	<b>Ostali finacijski rashodi</b>	<b>123.400</b>	<b>123.400</b>	<b>71.973,00</b>	<b>58,32</b>
3431	Bankarske usluge i usluge platnog prometa			71.973,00	
<b>422</b>	<b>Postrojenja i oprema</b>	<b>1.000.000</b>	<b>1.000.000</b>	<b>23.000,00</b>	<b>2,30</b>
4221	Uredska oprema i namještaj			23.000,00	
<b>451</b>	<b>Dodatna ulaganja na građevinskim objektima</b>	<b>5.000.000</b>	<b>5.000.000</b>	<b>500.000,00</b>	<b>10,00</b>
4511	Dodatna ulaganja na građevinskim objektima			500.000,00	
<b>05565</b>	<b>Ostali proračunski korisnici iz područja kulture</b>	<b>209.431.007</b>	<b>209.431.007</b>	<b>101.016.374,25</b>	<b>48,23</b>
<b>01046</b>	<b>Ansambli Lado</b>	<b>11.949.796</b>	<b>11.949.796</b>	<b>5.993.942,73</b>	<b>50,16</b>
<b>311</b>	<b>Plaće</b>	<b>8.407.561</b>	<b>8.407.561</b>	<b>4.097.750,41</b>	<b>48,74</b>
3111	Plaće za redovan rad			4.097.750,41	
<b>312</b>	<b>Ostali rashodi za zaposlene</b>	<b>38.379</b>	<b>38.379</b>	<b>37.612,40</b>	<b>98,00</b>
3121	Ostali rashodi za zaposlene			37.612,40	
<b>313</b>	<b>Doprinosi na plaće</b>	<b>1.286.356</b>	<b>1.286.356</b>	<b>559.719,32</b>	<b>43,51</b>
3132	Doprinosi za zdravstveno osiguranje			497.412,56	
3133	Doprinosi za zapošljavanje			62.306,76	
<b>321</b>	<b>Naknade troškova zaposlenima</b>	<b>480.000</b>	<b>480.000</b>	<b>341.485,60</b>	<b>71,14</b>
3211	Službena putovanja			38.068,00	
3212	Naknade za prijevoz, za rad na terenu i odvojeni život			285.917,60	
3213	Stručno usavršavanje zaposlenika			17.500,00	
<b>322</b>	<b>Rashodi za materijal i energiju</b>	<b>600.000</b>	<b>600.000</b>	<b>350.000,00</b>	<b>58,33</b>
3221	Uredski materijal i ostali materijalni rashodi			175.000,00	

KORISNIK PRORAČUNA		IZVORNI PLAN 2013.	TEKUĆI PLAN 2013.	IZVRŠENJE 1.-6.2013.	INDEKS
3223	Energija			145.832,00	
3225	Sitni inventar i auto gume			29.168,00	
<b>323</b>	<b>Rashodi za usluge</b>	<b>770.000</b>	<b>770.000</b>	<b>468.000,00</b>	<b>60,78</b>
3231	Usluge telefona, pošte i prijevoza			175.000,00	
3232	Usluge tekućeg i investicijskog održavanja			20.000,00	
3233	Usluge promidžbe i informiranja			83.832,00	
3234	Komunalne usluge			58.332,00	
3235	Zakupnine i najamnine			29.164,00	
3236	Zdravstvene i veterinarske usluge			11.668,00	
3237	Intelektualne i osobne usluge			49.168,00	
3238	Računalne usluge			29.168,00	
3239	Ostale usluge			11.668,00	
<b>329</b>	<b>Ostali nespomenuti rashodi poslovanja</b>	<b>60.000</b>	<b>60.000</b>	<b>35.000,00</b>	<b>58,33</b>
3292	Premije osiguranja			23.332,00	
3299	Ostali nespomenuti rashodi poslovanja			11.668,00	
<b>343</b>	<b>Ostali financijski rashodi</b>	<b>7.500</b>	<b>7.500</b>	<b>4.375,00</b>	<b>58,33</b>
3431	Bankarske usluge i usluge platnog prometa			4.375,00	
<b>422</b>	<b>Postrojenja i oprema</b>	<b>300.000</b>	<b>300.000</b>	<b>100.000,00</b>	<b>33,33</b>
4227	Uredaji, strojevi i oprema za ostale namjene			100.000,00	
<b>22339</b>	<b>Hrvatski restauratorski zavod</b>	<b>65.884.634</b>	<b>65.884.634</b>	<b>28.358.888,28</b>	<b>43,04</b>
<b>311</b>	<b>Plaće</b>	<b>29.441.066</b>	<b>29.441.066</b>	<b>15.281.089,22</b>	<b>51,90</b>
3111	Plaće za redovan rad			15.281.089,22	
<b>312</b>	<b>Ostali rashodi za zaposlene</b>	<b>584.066</b>	<b>584.066</b>	<b>97.341,03</b>	<b>16,67</b>
3121	Ostali rashodi za zaposlene			97.341,03	
<b>313</b>	<b>Doprinosi na plaće</b>	<b>4.504.482</b>	<b>4.504.482</b>	<b>2.259.784,95</b>	<b>50,17</b>
3132	Doprinosi za zdravstveno osiguranje			1.993.928,04	
3133	Doprinosi za zapošljavanje			265.856,91	
<b>321</b>	<b>Naknade troškova zaposlenima</b>	<b>1.700.000</b>	<b>1.700.000</b>	<b>1.079.918,76</b>	<b>63,52</b>
3211	Službena putovanja			116.668,00	
3212	Naknade za prijevoz, za rad na terenu i odvojeni život			875.750,76	
3213	Stručno usavršavanje zaposlenika			87.500,00	
<b>322</b>	<b>Rashodi za materijal i energiju</b>	<b>2.750.000</b>	<b>2.750.000</b>	<b>1.604.168,00</b>	<b>58,33</b>
3221	Uredski materijal i ostali materijalni rashodi			490.000,00	
3223	Energija			962.500,00	
3224	Materijal i dijelovi za tekuće i investicijsko održavanje			35.000,00	
3225	Sitni inventar i auto gume			116.668,00	
<b>323</b>	<b>Rashodi za usluge</b>	<b>15.470.005</b>	<b>15.470.005</b>	<b>6.255.754,32</b>	<b>40,44</b>
3231	Usluge telefona, pošte i prijevoza			361.668,00	
3232	Usluge tekućeg i investicijskog održavanja			641.668,00	
3233	Usluge promidžbe i informiranja			35.000,00	
3234	Komunalne usluge			242.082,00	
3235	Zakupnine i najamnine			554.164,00	
3237	Intelektualne i osobne usluge			116.668,00	
3238	Računalne usluge			204.168,00	
3239	Ostale usluge			4.100.336,32	
<b>329</b>	<b>Ostali nespomenuti rashodi poslovanja</b>	<b>270.000</b>	<b>270.000</b>	<b>157.500,00</b>	<b>58,33</b>
3292	Premije osiguranja			87.500,00	
3294	Članarine			40.832,00	
3299	Ostali nespomenuti rashodi poslovanja			29.168,00	
<b>343</b>	<b>Ostali financijski rashodi</b>	<b>40.000</b>	<b>40.000</b>	<b>23.332,00</b>	<b>58,33</b>
3431	Bankarske usluge i usluge platnog prometa			23.332,00	
<b>421</b>	<b>Građevinski objekti</b>	<b>8.625.015</b>	<b>8.625.015</b>	<b>1.450.000,00</b>	<b>16,81</b>
4214	Ostali građevinski objekti			1.450.000,00	
<b>422</b>	<b>Postrojenja i oprema</b>	<b>500.000</b>	<b>500.000</b>	<b>150.000,00</b>	<b>30,00</b>
4221	Uredska oprema i namještaj			150.000,00	
<b>451</b>	<b>Dotatna ulaganja na građevinskim objektima</b>	<b>2.000.000</b>	<b>2.000.000</b>		
<b>23585</b>	<b>Hrvatska knjižnica za slijepe</b>	<b>2.763.900</b>	<b>2.763.900</b>	<b>1.503.488,22</b>	<b>54,40</b>
<b>311</b>	<b>Plaće</b>	<b>1.780.228</b>	<b>1.780.228</b>	<b>902.979,24</b>	<b>50,72</b>
3111	Plaće za redovan rad			902.979,24	
<b>312</b>	<b>Ostali rashodi za zaposlene</b>	<b>30.298</b>	<b>30.298</b>	<b>12.040,17</b>	<b>39,74</b>
3121	Ostali rashodi za zaposlene			12.040,17	
<b>313</b>	<b>Doprinosi na plaće</b>	<b>272.374</b>	<b>272.374</b>	<b>137.252,81</b>	<b>50,39</b>

KORISNIK PRORAČUNA		IZVORNI PLAN	TEKUĆI PLAN	IZVRŠENJE	INDEKS
		2013.	2013.	1.-6.2013.	
3132	Doprinosi za zdravstveno osiguranje			121.902,17	
3133	Doprinosi za zapošljavanje			15.350,64	
<b>321</b>	<b>Naknade troškova zaposlenima</b>	<b>80.000</b>	<b>80.000</b>	<b>75.635,00</b>	<b>94,54</b>
3211	Službena putovanja			2.919,00	
3212	Naknade za prijevoz, za rad na terenu i odvojeni život			69.797,00	
3213	Stručno usavršavanje zaposlenika			2.919,00	
<b>322</b>	<b>Rashodi za materijal i energiju</b>	<b>110.000</b>	<b>110.000</b>	<b>64.162,00</b>	<b>58,33</b>
3221	Uredski materijal i ostali materijalni rashodi			29.169,00	
3223	Energija			23.331,00	
3224	Materijal i dijelovi za tekuće i investicijsko održavanje			5.831,00	
3225	Sitni inventar i auto gume			5.831,00	
<b>323</b>	<b>Rashodi za usluge</b>	<b>456.000</b>	<b>456.000</b>	<b>291.000,00</b>	<b>63,82</b>
3231	Usluge telefona, pošte i prijevoza			18.669,00	
3232	Usluge tekućeg i investicijskog održavanja			12.831,00	
3233	Usluge promidžbe i informiranja			58.331,00	
3234	Komunalne usluge			23.331,00	
3237	Intelektualne i osobne usluge			141.669,00	
3238	Računalne usluge			18.669,00	
3239	Ostale usluge			17.500,00	
<b>329</b>	<b>Ostali nespomenuti rashodi poslovanja</b>	<b>30.000</b>	<b>30.000</b>	<b>17.500,00</b>	<b>58,33</b>
3292	Premije osiguranja			2.919,00	
3294	Članarine			8.750,00	
3299	Ostali nespomenuti rashodi poslovanja			5.831,00	
<b>343</b>	<b>Ostali financijski rashodi</b>	<b>5.000</b>	<b>5.000</b>	<b>2.919,00</b>	<b>58,38</b>
3431	Bankarske usluge i usluge platnog prometa			2.919,00	
<b>23608</b>	<b>Zavod za obnovu Dubrovnika</b>	<b>6.178.588</b>	<b>6.178.588</b>	<b>3.921.421,51</b>	<b>63,47</b>
<b>311</b>	<b>Plaće</b>	<b>733.834</b>	<b>733.834</b>	<b>383.128,43</b>	<b>52,21</b>
3111	Plaće za redovan rad			383.128,43	
<b>312</b>	<b>Ostali rashodi za zaposlene</b>	<b>14.478</b>	<b>14.478</b>	<b>4.212,61</b>	<b>29,10</b>
3121	Ostali rashodi za zaposlene			4.212,61	
<b>313</b>	<b>Doprinosi na plaće</b>	<b>112.276</b>	<b>112.276</b>	<b>58.235,47</b>	<b>51,87</b>
3132	Doprinosi za zdravstveno osiguranje			51.722,28	
3133	Doprinosi za zapošljavanje			6.513,19	
<b>321</b>	<b>Naknade troškova zaposlenima</b>	<b>60.000</b>	<b>60.000</b>	<b>47.338,00</b>	<b>78,90</b>
3211	Službena putovanja			14.581,00	
3212	Naknade za prijevoz, za rad na terenu i odvojeni život			26.926,00	
3213	Stručno usavršavanje zaposlenika			5.831,00	
<b>322</b>	<b>Rashodi za materijal i energiju</b>	<b>102.000</b>	<b>102.000</b>	<b>59.500,00</b>	<b>58,33</b>
3221	Uredski materijal i ostali materijalni rashodi			17.500,00	
3223	Energija			35.000,00	
3224	Materijal i dijelovi za tekuće i investicijsko održavanje			3.500,00	
3225	Sitni inventar i auto gume			3.500,00	
<b>323</b>	<b>Rashodi za usluge</b>	<b>135.000</b>	<b>135.000</b>	<b>78.757,00</b>	<b>58,34</b>
3231	Usluge telefona, pošte i prijevoza			20.419,00	
3232	Usluge tekućeg i investicijskog održavanja			14.581,00	
3233	Usluge promidžbe i informiranja			7.000,00	
3234	Komunalne usluge			5.257,00	
3237	Intelektualne i osobne usluge			7.000,00	
3238	Računalne usluge			10.500,00	
3239	Ostale usluge			14.000,00	
<b>329</b>	<b>Ostali nespomenuti rashodi poslovanja</b>	<b>16.000</b>	<b>16.000</b>	<b>9.331,00</b>	<b>58,32</b>
3292	Premije osiguranja			3.150,00	
3294	Članarine			3.850,00	
3299	Ostali nespomenuti rashodi poslovanja			2.331,00	
<b>343</b>	<b>Ostali financijski rashodi</b>	<b>5.000</b>	<b>5.000</b>	<b>2.919,00</b>	<b>58,38</b>
3431	Bankarske usluge i usluge platnog prometa			2.919,00	
<b>421</b>	<b>Građevinski objekti</b>	<b>5.000.000</b>	<b>5.000.000</b>	<b>3.278.000,00</b>	<b>65,56</b>
4214	Ostali građevinski objekti			3.278.000,00	
<b>25878</b>	<b>Hrvatsko narodno kazalište</b>	<b>85.825.227</b>	<b>85.825.227</b>	<b>43.169.686,96</b>	<b>50,30</b>
<b>311</b>	<b>Plaće</b>	<b>53.821.666</b>	<b>53.821.666</b>	<b>29.172.404,99</b>	<b>54,20</b>

KORISNIK PRORAČUNA		IZVORNI PLAN 2013.	TEKUĆI PLAN 2013.	IZVRŠENJE 1.-6.2013.	INDEKS
3111	Plaće za redovan rad			29.172.404,99	
<b>312</b>	<b>Ostali rashodi za zaposlene</b>	<b>684.168</b>	<b>684.168</b>	<b>116.300,00</b>	<b>17,00</b>
3121	Ostali rashodi za zaposlene			116.300,00	
<b>313</b>	<b>Doprinosi na plaće</b>	<b>8.234.715</b>	<b>8.234.715</b>	<b>4.215.495,37</b>	<b>51,19</b>
3132	Doprinosi za zdravstveno osiguranje			3.713.549,09	
3133	Doprinosi za zapošljavanje			501.946,28	
<b>321</b>	<b>Naknade troškova zaposlenima</b>	<b>3.826.582</b>	<b>3.826.582</b>	<b>1.672.707,00</b>	<b>43,71</b>
3211	Službena putovanja			685.000,00	
3212	Naknade za prijevoz, za rad na terenu i odvojeni život			966.046,00	
3213	Stručno usavršavanje zaposlenika			21.661,00	
<b>322</b>	<b>Rashodi za materijal i energiju</b>	<b>2.736.274</b>	<b>2.736.274</b>	<b>1.185.420,00</b>	<b>43,32</b>
3221	Uredski materijal i ostali materijalni rashodi			297.319,00	
3223	Energija			584.847,00	
3224	Materijal i dijelovi za tekuće i investicijsko održavanje			303.254,00	
<b>323</b>	<b>Rashodi za usluge</b>	<b>12.113.982</b>	<b>12.113.982</b>	<b>5.242.231,60</b>	<b>43,27</b>
3231	Usluge telefona, pošte i prijevoza			238.271,00	
3232	Usluge tekućeg i investicijskog održavanja			355.497,00	
3233	Usluge promidžbe i informiranja			266.998,00	
3234	Komunalne usluge			281.175,00	
3235	Zakupnine i najamnine			210.452,00	
3236	Zdravstvene i veterinarske usluge			17.330,00	
3237	Intelektualne i osobne usluge			3.447.771,60	
3239	Ostale usluge			424.737,00	
<b>329</b>	<b>Ostali nespomenuti rashodi poslovanja</b>	<b>2.889.215</b>	<b>2.889.215</b>	<b>1.172.651,00</b>	<b>40,59</b>
3292	Premije osiguranja			64.983,00	
3299	Ostali nespomenuti rashodi poslovanja			1.107.668,00	
<b>343</b>	<b>Ostali financijski rashodi</b>	<b>98.039</b>	<b>98.039</b>	<b>42.477,00</b>	<b>43,33</b>
3431	Bankarske usluge i usluge platnog prometa			42.477,00	
<b>422</b>	<b>Postrojenja i oprema</b>	<b>1.026.469</b>	<b>1.026.469</b>	<b>350.000,00</b>	<b>34,10</b>
4222	Komunikacijska oprema			100.000,00	
4223	Oprema za održavanje i zaštitu			250.000,00	
<b>451</b>	<b>Dodatna ulaganja na građevinskim objektima</b>	<b>394.117</b>	<b>394.117</b>		
<b>44926</b>	<b>Hrvatski audiovizualni centar</b>	<b>36.217.628</b>	<b>36.217.628</b>	<b>17.640.786,57</b>	<b>48,71</b>
<b>311</b>	<b>Plaće</b>	<b>1.034.820</b>	<b>1.034.820</b>	<b>524.266,15</b>	<b>50,66</b>
3111	Plaće za redovan rad			524.266,15	
<b>312</b>	<b>Ostali rashodi za zaposlene</b>	<b>8.481</b>	<b>8.481</b>		
<b>313</b>	<b>Doprinosi na plaće</b>	<b>158.327</b>	<b>158.327</b>	<b>79.688,42</b>	<b>50,33</b>
3132	Doprinosi za zdravstveno osiguranje			70.775,90	
3133	Doprinosi za zapošljavanje			8.912,52	
<b>321</b>	<b>Naknade troškova zaposlenima</b>	<b>35.000</b>	<b>35.000</b>	<b>14.586,00</b>	<b>41,67</b>
3211	Službena putovanja			11.668,00	
3213	Stručno usavršavanje zaposlenika			2.918,00	
<b>322</b>	<b>Rashodi za materijal i energiju</b>	<b>120.000</b>	<b>120.000</b>	<b>70.000,00</b>	<b>58,33</b>
3221	Uredski materijal i ostali materijalni rashodi			29.168,00	
3223	Energija			29.168,00	
3224	Materijal i dijelovi za tekuće i investicijsko održavanje			5.832,00	
3225	Sitni inventar i auto gume			5.832,00	
<b>323</b>	<b>Rashodi za usluge</b>	<b>240.000</b>	<b>240.000</b>	<b>139.996,00</b>	<b>58,33</b>
3231	Usluge telefona, pošte i prijevoza			29.168,00	
3232	Usluge tekućeg i investicijskog održavanja			17.500,00	
3233	Usluge promidžbe i informiranja			5.832,00	
3234	Komunalne usluge			17.500,00	
3235	Zakupnine i najamnine			23.332,00	
3237	Intelektualne i osobne usluge			17.500,00	
3238	Računalne usluge			23.332,00	
3239	Ostale usluge			5.832,00	
<b>329</b>	<b>Ostali nespomenuti rashodi poslovanja</b>	<b>16.000</b>	<b>16.000</b>	<b>9.332,00</b>	<b>58,33</b>
3292	Premije osiguranja			2.918,00	
3294	Članarine			582,00	
3299	Ostali nespomenuti rashodi poslovanja			5.832,00	
<b>343</b>	<b>Ostali financijski rashodi</b>	<b>5.000</b>	<b>5.000</b>	<b>2.918,00</b>	<b>58,36</b>

KORISNIK PRORAČUNA		IZVORNI PLAN	TEKUĆI PLAN	IZVRŠENJE	INDEKS
		2013.	2013.	1.-6.2013.	
3431	Bankarske usluge i usluge platnog prometa			2.918,00	
<b>352</b>	<b>Subvencije trgovačkim društvima, poljoprivrednicima i obrtnicima izvan javnog sektora</b>	<b>34.000.000</b>	<b>34.000.000</b>	<b>16.800.000,00</b>	<b>49,41</b>
3522	Subvencije trgovačkim društvima izvan javnog sektora			16.800.000,00	
<b>381</b>	<b>Tekuće donacije</b>	<b>600.000</b>	<b>600.000</b>		
<b>45189</b>	<b>Međunarodni centar za podvodnu arheologiju</b>	<b>611.234</b>	<b>611.234</b>	<b>428.159,98</b>	<b>70,05</b>
<b>311</b>	<b>Plaće</b>	<b>288.300</b>	<b>288.300</b>	<b>228.661,62</b>	<b>79,31</b>
3111	Plaće za redovan rad			228.661,62	
<b>312</b>	<b>Ostali rashodi za zaposlene</b>	<b>5.325</b>	<b>5.325</b>	<b>4.149,37</b>	<b>77,92</b>
3121	Ostali rashodi za zaposlene			4.149,37	
<b>313</b>	<b>Doprinosi na plaće</b>	<b>44.109</b>	<b>44.109</b>	<b>33.391,99</b>	<b>75,70</b>
3132	Doprinosi za zdravstveno osiguranje			29.657,37	
3133	Doprinosi za zapošljavanje			3.734,62	
<b>321</b>	<b>Naknade troškova zaposlenima</b>	<b>45.000</b>	<b>45.000</b>	<b>28.664,00</b>	<b>63,70</b>
3211	Službena putovanja			14.582,00	
3212	Naknade za prijevoz, za rad na terenu i odvojeni život			8.250,00	
3213	Stručno usavršavanje zaposlenika			5.832,00	
<b>322</b>	<b>Rashodi za materijal i energiju</b>	<b>89.000</b>	<b>89.000</b>	<b>51.918,00</b>	<b>58,33</b>
3221	Uredski materijal i ostali materijalni rashodi			14.582,00	
3223	Energija			30.918,00	
3225	Sitni inventar i auto gume			6.418,00	
<b>323</b>	<b>Rashodi za usluge</b>	<b>117.000</b>	<b>117.000</b>	<b>68.250,00</b>	<b>58,33</b>
3231	Usluge telefona, pošte i prijevoza			11.668,00	
3232	Usluge tekućeg i investicijskog održavanja			11.668,00	
3233	Usluge promidžbe i informiranja			5.832,00	
3234	Komunalne usluge			2.918,00	
3237	Intelektualne i osobne usluge			23.332,00	
3238	Računalne usluge			8.750,00	
3239	Ostale usluge			4.082,00	
<b>329</b>	<b>Ostali nespomenuti rashodi poslovanja</b>	<b>18.500</b>	<b>18.500</b>	<b>10.793,00</b>	<b>58,34</b>
3292	Premije osiguranja			2.918,00	
3294	Članarine			2.043,00	
3299	Ostali nespomenuti rashodi poslovanja			5.832,00	
<b>343</b>	<b>Ostali financijski rashodi</b>	<b>4.000</b>	<b>4.000</b>	<b>2.332,00</b>	<b>58,30</b>
3431	Bankarske usluge i usluge platnog prometa			2.332,00	
<b>060</b>	<b>MINISTARSTVO POLJOPRIVREDE</b>	<b>4.487.655.359</b>	<b>4.487.655.359</b>	<b>2.776.540.549,52</b>	<b>61,87</b>
<b>06005</b>	<b>Ministarstvo poljoprivrede</b>	<b>4.175.051.555</b>	<b>4.175.051.555</b>	<b>2.656.561.930,63</b>	<b>63,63</b>
<b>311</b>	<b>Plaće</b>	<b>92.001.875</b>	<b>92.001.875</b>	<b>55.015.226,31</b>	<b>59,80</b>
3111	Plaće za redovan rad			54.357.105,87	
3113	Plaće za prekovremeni rad			658.120,44	
<b>312</b>	<b>Ostali rashodi za zaposlene</b>	<b>606.014</b>	<b>606.014</b>	<b>549.310,38</b>	<b>90,64</b>
3121	Ostali rashodi za zaposlene			549.310,38	
<b>313</b>	<b>Doprinosi na plaće</b>	<b>13.770.000</b>	<b>13.770.000</b>	<b>8.353.892,51</b>	<b>60,67</b>
3132	Doprinosi za zdravstveno osiguranje			7.372.089,33	
3133	Doprinosi za zapošljavanje			981.803,18	
<b>321</b>	<b>Naknade troškova zaposlenima</b>	<b>15.681.250</b>	<b>15.681.250</b>	<b>7.722.358,39</b>	<b>49,25</b>
3211	Službena putovanja			3.671.204,36	
3212	Naknade za prijevoz, za rad na terenu i odvojeni život			2.653.986,43	
3213	Stručno usavršavanje zaposlenika			62.805,00	
3214	Ostale naknade troškova zaposlenima			1.334.362,60	
<b>322</b>	<b>Rashodi za materijal i energiju</b>	<b>18.504.548</b>	<b>18.504.548</b>	<b>6.975.610,45</b>	<b>37,70</b>
3221	Uredski materijal i ostali materijalni rashodi			1.063.573,48	
3222	Materijal i sirovine			284.202,64	
3223	Energija			5.526.227,79	
3224	Materijal i dijelovi za tekuće i investicijsko održavanje			23.032,67	
3225	Sitni inventar i auto gume			67.242,47	
3227	Službena, radna i zaštitna odjeća i obuća			11.331,40	
<b>323</b>	<b>Rashodi za usluge</b>	<b>427.741.291</b>	<b>427.291.291</b>	<b>162.235.377,06</b>	<b>37,93</b>
3231	Usluge telefona, pošte i prijevoza			3.297.013,02	

KORISNIK PRORAČUNA		IZVORNI PLAN	TEKUĆI PLAN	IZVRŠENJE	INDEKS
		2013.	2013.	1.-6.2013.	
3232	Usluge tekućeg i investicijskog održavanja			8.540.669,09	
3233	Usluge promidžbe i informiranja			357.210,51	
3234	Komunalne usluge			1.300.923,49	
3235	Zakupnine i najamnine			2.604.496,32	
3236	Zdravstvene i veterinarske usluge			126.449.323,20	
3237	Intelektualne i osobne usluge			13.268.913,98	
3238	Računalne usluge			2.599.841,25	
3239	Ostale usluge			3.816.986,20	
<b>324</b>	<b>Naknade troškova osobama izvan radnog odnosa</b>	<b>310.000</b>	<b>310.000</b>	<b>258.250,86</b>	<b>83,31</b>
3241	Naknade troškova osobama izvan radnog odnosa			258.250,86	
<b>329</b>	<b>Ostali nespomenuti rashodi poslovanja</b>	<b>12.844.000</b>	<b>12.844.000</b>	<b>3.275.252,99</b>	<b>25,50</b>
3291	Naknade za rad predstavničkih i izvršnih tijela, povjerenstava i slično			752.747,64	
3292	Premije osiguranja			121.803,31	
3293	Reprezentacija			204.325,91	
3294	Članarine			1.603.725,00	
3295	Pristojbe i naknade			143.728,80	
3299	Ostali nespomenuti rashodi poslovanja			448.922,33	
<b>342</b>	<b>Kamate za primljene zajmove</b>	<b>1.600.000</b>	<b>1.600.000</b>	<b>538.517,76</b>	<b>33,66</b>
3423	Kamate za primljene zajmove od banaka i ostalih finansijskih institucija izvan javnog sektora			538.517,76	
<b>343</b>	<b>Ostali finansijski rashodi</b>	<b>1.420.250</b>	<b>1.420.250</b>	<b>568.017,24</b>	<b>39,99</b>
3431	Bankarske usluge i usluge platnog prometa			510.274,12	
3433	Zatezne kamate			57.743,12	
<b>352</b>	<b>Subvencije trgovačkim društvima, poljoprivrednicima i obrtnicima izvan javnog sektora</b>	<b>2.315.187.848</b>	<b>2.315.187.848</b>	<b>2.148.456.006,45</b>	<b>92,80</b>
3523	Subvencije poljoprivrednicima, obrtnicima, malim i srednjim poduzetnicima			2.148.456.006,45	
<b>363</b>	<b>Pomoći unutar opće države</b>	<b>336.374.226</b>	<b>336.374.226</b>	<b>109.724.611,16</b>	<b>32,62</b>
3631	Tekuće pomoći unutar opće države			560.159,35	
3632	Kapitalne pomoći unutar opće države			101.315.309,17	
3633	Tekuće pomoći proračunskim korisnicima temeljem prijena sredstava EU			719.897,23	
3634	Kapitalne pomoći proračunskim korisnicima temelje prijena			7.129.245,41	
<b>381</b>	<b>Tekuće donacije</b>	<b>21.587.920</b>	<b>21.587.920</b>	<b>6.558.149,97</b>	<b>30,38</b>
3811	Tekuće donacije u novcu			6.558.149,97	
<b>382</b>	<b>Kapitalne donacije</b>	<b>600.000</b>	<b>600.000</b>		
<b>383</b>	<b>Kazne, penali i naknade štete</b>	<b>50.000</b>	<b>50.000</b>		
<b>386</b>	<b>Kapitalne pomoći</b>	<b>441.127.068</b>	<b>441.127.068</b>	<b>49.524.274,78</b>	<b>11,23</b>
3861	Kapitalne pomoći bankama i ostalim finansijskim institucijama i trgovačkim društvima u javnom sektoru			5.495.157,06	
3862	Kapitalne pomoći bankama i ostalim finansijskim institucijama i trgovačkim društvima izvan javnog sektora			11.210.862,35	
3863	Kapitalne pomoći poljoprivrednicima, obrtnicima, malim i srednjim poduzetnicima			32.818.255,37	
<b>412</b>	<b>Nematerijalna imovina</b>	<b>2.020.000</b>	<b>2.020.000</b>	<b>373.638,70</b>	<b>18,50</b>
4123	Licence			373.638,70	
<b>421</b>	<b>Građevinski objekti</b>	<b>51.339.620</b>	<b>51.339.620</b>	<b>23.020.761,70</b>	<b>44,84</b>
4212	Poslovni objekti			21.868.257,09	
4214	Ostali građevinski objekti			1.152.504,61	
<b>422</b>	<b>Postrojenja i oprema</b>	<b>19.563.582</b>	<b>20.013.582</b>	<b>3.138.784,69</b>	<b>16,04</b>
4221	Uredska oprema i namještaj			1.347.531,58	
4222	Komunikacijska oprema			2.436,25	
4223	Oprema za održavanje i zaštitu			16.928,75	
4225	Instrumenti, uređaji i strojevi			1.671.478,11	
4227	Uređaji, strojevi i oprema za ostale namjene			100.410,00	
<b>423</b>	<b>Prijevozna sredstva</b>	<b>3.179.318</b>	<b>3.179.318</b>		
<b>426</b>	<b>Nematerijalna proizvedena imovina</b>	<b>4.142.745</b>	<b>4.142.745</b>	<b>1.350.441,00</b>	<b>32,60</b>
4262	Ulaganja u računalne programe			1.350.441,00	
<b>517</b>	<b>Dani zajmovi drugim razinama vlasti</b>	<b>394.400.000</b>	<b>394.400.000</b>	<b>68.536.473,23</b>	<b>17,38</b>

KORISNIK PRORAČUNA		IZVORNI PLAN 2013.	TEKUĆI PLAN 2013.	IZVRŠENJE 1.-6.2013.	INDEKS
5176	Dani zajmova ostalim izvanproračunskim korisnicima državnog proračuna			68.536.473,23	
<b>532</b>	<b>Dionice i udjeli u glavnici trgovačkih društava u javnom sektoru</b>	<b>1.000.000</b>	<b>1.000.000</b>	<b>386.975,00</b>	<b>38,70</b>
5321	Dionice i udjeli u glavnici trgovačkih društava u javnom sektoru			386.975,00	
<b>06025</b>	<b>Hrvatska agencija za hranu</b>	<b>4.230.720</b>	<b>4.230.720</b>	<b>2.065.770,47</b>	<b>48,83</b>
<b>311</b>	<b>Plaće</b>	<b>2.139.070</b>	<b>2.139.070</b>	<b>1.028.494,86</b>	<b>48,08</b>
3111	Plaće za redovan rad			1.028.494,86	
<b>312</b>	<b>Ostali rashodi za zaposlene</b>	<b>25.000</b>	<b>25.000</b>	<b>3.916,44</b>	<b>15,67</b>
3121	Ostali rashodi za zaposlene			3.916,44	
<b>313</b>	<b>Doprinosi na plaće</b>	<b>313.500</b>	<b>313.500</b>	<b>157.099,55</b>	<b>50,11</b>
3132	Doprinosi za zdravstveno osiguranje			139.695,18	
3133	Doprinosi za zapošljavanje			17.404,37	
<b>321</b>	<b>Naknade troškova zaposlenima</b>	<b>296.000</b>	<b>296.000</b>	<b>200.725,15</b>	<b>67,81</b>
3211	Službena putovanja			106.220,00	
3212	Naknade za prijevoz, za rad na terenu i odvojeni život			30.415,85	
3213	Stručno usavršavanje zaposlenika			64.089,30	
<b>322</b>	<b>Rashodi za materijal i energiju</b>	<b>147.000</b>	<b>147.000</b>	<b>76.742,00</b>	<b>52,21</b>
3221	Uredski materijal i ostali materijalni rashodi			30.419,77	
3223	Energija			32.365,02	
3224	Materijal i dijelovi za tekuće i investicijsko održavanje			13.359,21	
3225	Sitni inventar i auto gume			598,00	
<b>323</b>	<b>Rashodi za usluge</b>	<b>709.430</b>	<b>709.430</b>	<b>179.863,34</b>	<b>25,35</b>
3231	Usluge telefona, pošte i prijevoza			40.990,31	
3232	Usluge tekućeg i investicijskog održavanja			8.415,54	
3233	Usluge promidžbe i informiranja			21.388,18	
3234	Komunalne usluge			6.953,11	
3237	Intelektualne i osobne usluge			83.421,70	
3238	Računalne usluge			7.250,00	
3239	Ostale usluge			11.444,50	
<b>329</b>	<b>Ostali nespomenuti rashodi poslovanja</b>	<b>548.920</b>	<b>548.920</b>	<b>409.351,90</b>	<b>74,57</b>
3291	Naknade za rad predstavničkih i izvršnih tijela, povjerenstava i slično			380.898,98	
3292	Premije osiguranja			17.525,15	
3293	Reprezentacija			1.812,77	
3299	Ostali nespomenuti rashodi poslovanja			9.115,00	
<b>343</b>	<b>Ostali financijski rashodi</b>	<b>4.300</b>	<b>4.300</b>	<b>1.085,98</b>	<b>25,26</b>
3431	Bankarske usluge i usluge platnog prometa			785,55	
3433	Zatezne kamate			0,43	
3434	Ostali nespomenuti financijski rashodi			300,00	
<b>412</b>	<b>Nematerijalna imovina</b>	<b>40.000</b>	<b>40.000</b>	<b>8.491,25</b>	<b>21,23</b>
4123	Licence			8.491,25	
<b>422</b>	<b>Postrojenja i oprema</b>	<b>7.500</b>	<b>7.500</b>		
<b>06030</b>	<b>Agencija za plaćanja u poljoprivredi, ribarstvu i ruralnom razvoju</b>	<b>146.679.978</b>	<b>146.679.978</b>	<b>48.536.289,45</b>	<b>33,09</b>
<b>311</b>	<b>Plaće</b>	<b>56.746.600</b>	<b>56.746.600</b>	<b>32.179.422,09</b>	<b>56,71</b>
3111	Plaće za redovan rad			32.021.439,95	
3113	Plaće za prekovremeni rad			157.982,14	
<b>312</b>	<b>Ostali rashodi za zaposlene</b>	<b>100.000</b>	<b>100.000</b>	<b>99.795,55</b>	<b>99,80</b>
3121	Ostali rashodi za zaposlene			99.795,55	
<b>313</b>	<b>Doprinosi na plaće</b>	<b>8.365.034</b>	<b>8.365.034</b>	<b>4.929.743,57</b>	<b>58,93</b>
3132	Doprinosi za zdravstveno osiguranje			4.350.452,33	
3133	Doprinosi za zapošljavanje			579.291,24	
<b>321</b>	<b>Naknade troškova zaposlenima</b>	<b>7.111.200</b>	<b>7.111.200</b>	<b>1.959.425,93</b>	<b>27,55</b>
3211	Službena putovanja			525.494,85	
3212	Naknade za prijevoz, za rad na terenu i odvojeni život			1.166.053,26	
3213	Stručno usavršavanje zaposlenika			251.715,82	
3214	Ostale naknade troškova zaposlenima			16.162,00	
<b>322</b>	<b>Rashodi za materijal i energiju</b>	<b>5.780.000</b>	<b>5.780.000</b>	<b>1.233.002,64</b>	<b>21,33</b>
3221	Uredski materijal i ostali materijalni rashodi			283.949,46	
3222	Materijal i sirovine			83.675,89	

KORISNIK PRORAČUNA		IZVORNI PLAN 2013.	TEKUĆI PLAN 2013.	IZVRŠENJE 1.-6.2013.	INDEKS
3223	Energija			819.954,30	
3224	Materijal i dijelovi za tekuće i investicijsko održavanje			6.415,16	
3225	Sitni inventar i auto gume			39.007,83	
<b>323</b>	<b>Rashodi za usluge</b>	<b>64.920.968</b>	<b>64.920.968</b>	<b>7.780.832,63</b>	<b>11,99</b>
3231	Usluge telefona, pošte i prijevoza			1.299.168,72	
3232	Usluge tekućeg i investicijskog održavanja			1.468.315,39	
3233	Usluge promidžbe i informiranja			182.142,00	
3234	Komunalne usluge			172.891,57	
3235	Zakupnine i najamnine			2.167.886,88	
3237	Intelektualne i osobne usluge			1.946.010,36	
3238	Računalne usluge			86.875,00	
3239	Ostale usluge			457.542,71	
<b>324</b>	<b>Naknade troškova osobama izvan radnog odnosa</b>	<b>520.000</b>	<b>520.000</b>	<b>62.792,74</b>	<b>12,08</b>
3241	Naknade troškova osobama izvan radnog odnosa			62.792,74	
<b>329</b>	<b>Ostali nespomenuti rashodi poslovanja</b>	<b>510.000</b>	<b>510.000</b>	<b>126.297,59</b>	<b>24,76</b>
3292	Premije osiguranja			11.554,83	
3293	Reprezentacija			42.996,90	
3294	Članarine			7.169,61	
3295	Pristojbe i naknade			37.456,25	
3299	Ostali nespomenuti rashodi poslovanja			27.120,00	
<b>342</b>	<b>Kamate za primljene zajmove</b>	<b>20.000</b>	<b>20.000</b>		
<b>343</b>	<b>Ostali financijski rashodi</b>	<b>50.000</b>	<b>50.000</b>	<b>2.460,45</b>	<b>4,92</b>
3431	Bankarske usluge i usluge platnog prometa			1.898,51	
3433	Zatezne kamate			561,94	
<b>372</b>	<b>Ostale naknade građanima i kućanstvima iz proračuna</b>	<b>150.000</b>	<b>150.000</b>	<b>10.000,00</b>	<b>6,67</b>
3721	Naknade građanima i kućanstvima u novcu			10.000,00	
<b>412</b>	<b>Nematerijalna imovina</b>	<b>200.000</b>	<b>200.000</b>		
<b>422</b>	<b>Postrojenja i oprema</b>	<b>1.806.176</b>	<b>1.806.176</b>	<b>152.516,26</b>	<b>8,44</b>
4221	Uredska oprema i namještaj			80.251,25	
4222	Komunikacijska oprema			72.265,01	
<b>426</b>	<b>Nematerijalna proizvedena imovina</b>	<b>300.000</b>	<b>300.000</b>		
<b>544</b>	<b>Otplata glavnice primljenih zajmova od banaka i ostalih financijskih institucija izvan javnog sektora</b>	<b>100.000</b>	<b>100.000</b>		
<b>06035</b>	<b>Hrvatski centar za poljoprivredu, hranu i selo</b>	<b>44.200.000</b>	<b>44.200.000</b>	<b>20.782.256,41</b>	<b>47,02</b>
<b>311</b>	<b>Plaće</b>	<b>17.844.000</b>	<b>17.844.000</b>	<b>8.615.536,22</b>	<b>48,28</b>
3111	Plaće za redovan rad			8.559.999,46	
3113	Plaće za prekovremeni rad			55.536,76	
<b>312</b>	<b>Ostali rashodi za zaposlene</b>	<b>241.000</b>	<b>241.000</b>	<b>235.406,73</b>	<b>97,68</b>
3121	Ostali rashodi za zaposlene			235.406,73	
<b>313</b>	<b>Doprinosi na plaće</b>	<b>2.714.500</b>	<b>2.714.500</b>	<b>1.313.245,05</b>	<b>48,38</b>
3132	Doprinosi za zdravstveno osiguranje			1.166.624,26	
3133	Doprinosi za zapošljavanje			146.620,79	
<b>321</b>	<b>Naknade troškova zaposlenima</b>	<b>1.997.000</b>	<b>1.997.000</b>	<b>959.585,80</b>	<b>48,05</b>
3211	Službena putovanja			396.322,98	
3212	Naknade za prijevoz, za rad na terenu i odvojeni život			358.780,00	
3213	Stručno usavršavanje zaposlenika			124.235,00	
3214	Ostale naknade troškova zaposlenima			80.247,82	
<b>322</b>	<b>Rashodi za materijal i energiju</b>	<b>9.976.500</b>	<b>9.976.500</b>	<b>3.797.976,55</b>	<b>38,07</b>
3221	Uredski materijal i ostali materijalni rashodi			896.390,38	
3222	Materijal i sirovine			1.960.716,55	
3223	Energija			785.965,11	
3224	Materijal i dijelovi za tekuće i investicijsko održavanje			57.441,87	
3225	Sitni inventar i auto gume			84.558,09	
3227	Službena, radna i zaštitna odjeća i obuća			12.904,55	
<b>323</b>	<b>Rashodi za usluge</b>	<b>7.346.300</b>	<b>7.346.300</b>	<b>4.593.350,57</b>	<b>62,53</b>
3231	Usluge telefona, pošte i prijevoza			427.377,39	
3232	Usluge tekućeg i investicijskog održavanja			599.494,36	
3233	Usluge promidžbe i informiranja			17.100,00	
3234	Komunalne usluge			468.184,33	



KORISNIK PRORAČUNA		IZVORNI PLAN	TEKUĆI PLAN	IZVRŠENJE	INDEKS
		2013.	2013.	1.-6.2013.	
3235	Zakupnine i najamnine			964.412,07	
3236	Zdravstvene i veterinarske usluge			404.720,98	
3237	Intelektualne i osobne usluge			919.387,21	
3238	Računalne usluge			144.720,00	
3239	Ostale usluge			647.954,23	
<b>324</b>	<b>Naknade troškova osobama izvan radnog odnosa</b>	<b>10.000</b>	<b>10.000</b>		
<b>329</b>	<b>Ostali nespomenuti rashodi poslovanja</b>	<b>896.000</b>	<b>896.000</b>	<b>309.055,48</b>	<b>34,49</b>
3291	Naknade za rad predstavničkih i izvršnih tijela, povjerenstava i slično			93.064,44	
3292	Premije osiguranja			128.274,76	
3293	Reprezentacija			20.191,11	
3294	Članarine			51.237,48	
3295	Pristojbe i naknade			543,00	
3299	Ostali nespomenuti rashodi poslovanja			15.744,69	
<b>343</b>	<b>Ostali financijski rashodi</b>	<b>36.500</b>	<b>36.500</b>	<b>17.184,53</b>	<b>47,08</b>
3431	Bankarske usluge i usluge platnog prometa			6.943,12	
3433	Zatezne kamate			10.241,41	
<b>372</b>	<b>Ostale naknade građanima i kućanstvima iz proračuna</b>	<b>120.000</b>	<b>120.000</b>	<b>89.500,00</b>	<b>74,58</b>
3721	Naknade građanima i kućanstvima u novcu			89.500,00	
<b>381</b>	<b>Tekuće donacije</b>	<b>5.000</b>	<b>5.000</b>		
<b>383</b>	<b>Kazne, penali i naknade štete</b>	<b>30.000</b>	<b>30.000</b>		
<b>412</b>	<b>Nematerijalna imovina</b>	<b>613.000</b>	<b>613.000</b>	<b>6.250,00</b>	<b>1,02</b>
4124	Ostala prava			6.250,00	
<b>422</b>	<b>Postrojenja i oprema</b>	<b>1.873.200</b>	<b>1.873.200</b>	<b>746.630,81</b>	<b>39,86</b>
4221	Uredska oprema i namještaj			256.986,70	
4224	Medicinska i laboratorijska oprema			398.557,16	
4225	Instrumenti, uređaji i strojevi			77.601,95	
4227	Uređaji, strojevi i oprema za ostale namjene			13.485,00	
<b>423</b>	<b>Prijevozna sredstva</b>	<b>260.000</b>	<b>260.000</b>		
<b>425</b>	<b>Višegodišnji nasadi i osnovno stado</b>	<b>30.000</b>	<b>30.000</b>		
<b>426</b>	<b>Nematerijalna proizvedena imovina</b>	<b>17.000</b>	<b>17.000</b>	<b>11.875,00</b>	<b>69,85</b>
4262	Ulaganja u računalne programe			11.875,00	
<b>451</b>	<b>Dodatna ulaganja na građevinskim objektima</b>	<b>160.000</b>	<b>160.000</b>	<b>86.659,67</b>	<b>54,16</b>
4511	Dodatna ulaganja na građevinskim objektima			86.659,67	
<b>452</b>	<b>Dodatna ulaganja na postrojenjima i opremi</b>	<b>30.000</b>	<b>30.000</b>		
<b>06040</b>	<b>Agencija za poljoprivredno zemljište</b>	<b>17.552.121</b>	<b>17.552.121</b>	<b>2.445.974,11</b>	<b>13,94</b>
<b>311</b>	<b>Plaće</b>	<b>3.466.405</b>	<b>3.466.405</b>	<b>1.131.318,45</b>	<b>32,64</b>
3111	Plaće za redovan rad			1.099.667,77	
3113	Plaće za prekovremeni rad			31.650,68	
<b>312</b>	<b>Ostali rashodi za zaposlene</b>	<b>50.000</b>	<b>50.000</b>		
<b>313</b>	<b>Doprinosi na plaće</b>	<b>540.000</b>	<b>540.000</b>	<b>193.280,71</b>	<b>35,79</b>
3132	Doprinosi za zdravstveno osiguranje			179.751,17	
3133	Doprinosi za zapošljavanje			13.529,54	
<b>321</b>	<b>Naknade troškova zaposlenima</b>	<b>539.250</b>	<b>539.250</b>	<b>119.736,72</b>	<b>22,20</b>
3211	Službena putovanja			23.422,46	
3212	Naknade za prijevoz, za rad na terenu i odvojeni život			79.366,76	
3213	Stručno usavršavanje zaposlenika			16.947,50	
<b>322</b>	<b>Rashodi za materijal i energiju</b>	<b>1.047.500</b>	<b>1.047.500</b>	<b>41.614,81</b>	<b>3,97</b>
3221	Uredski materijal i ostali materijalni rashodi			33.980,44	
3223	Energija			6.884,58	
3225	Sitni inventar i auto gume			749,79	
<b>323</b>	<b>Rashodi za usluge</b>	<b>9.425.000</b>	<b>9.425.000</b>	<b>490.773,93</b>	<b>5,21</b>
3231	Usluge telefona, pošte i prijevoza			44.249,15	
3232	Usluge tekućeg i investicijskog održavanja			6.752,41	
3233	Usluge promidžbe i informiranja			100.604,47	
3236	Zdravstvene i veterinarske usluge			180,00	
3237	Intelektualne i osobne usluge			276.414,44	
3238	Računalne usluge			54.501,25	
3239	Ostale usluge			8.072,21	
<b>329</b>	<b>Ostali nespomenuti rashodi poslovanja</b>	<b>560.000</b>	<b>560.000</b>	<b>59.080,04</b>	<b>10,55</b>
3291	Naknade za rad predstavničkih i izvršnih tijela, povjerenstava i slično			23.340,66	

KORISNIK PRORAČUNA		IZVORNI PLAN	TEKUĆI PLAN	IZVRŠENJE	INDEKS
		2013.	2013.	1.-6.2013.	
3292	Premije osiguranja			21.664,54	
3293	Reprezentacija			8.626,84	
3294	Članarine			685,00	
3299	Ostali nespomenuti rashodi poslovanja			4.763,00	
<b>343</b>	<b>Ostali financijski rashodi</b>	<b>25.000</b>	<b>25.000</b>		
<b>381</b>	<b>Tekuće donacije</b>	<b>15.966</b>	<b>15.966</b>		
<b>411</b>	<b>Materijalna imovina - prirodna bogatstva</b>	<b>505.500</b>	<b>505.500</b>		
<b>412</b>	<b>Nematerijalna imovina</b>	<b>332.500</b>	<b>332.500</b>		
<b>422</b>	<b>Postrojenja i oprema</b>	<b>855.000</b>	<b>855.000</b>	<b>410.169,45</b>	<b>47,97</b>
4221	Uredska oprema i namještaj			410.169,45	
<b>426</b>	<b>Nematerijalna proizvedena imovina</b>	<b>190.000</b>	<b>190.000</b>		
<b>06045</b>	<b>Hrvatska poljoprivredna agencija</b>	<b>57.897.650</b>	<b>57.897.650</b>	<b>27.537.196,66</b>	<b>47,56</b>
<b>311</b>	<b>Plaće</b>	<b>26.085.000</b>	<b>26.085.000</b>	<b>14.275.929,46</b>	<b>54,73</b>
3111	Plaće za redovan rad			14.275.929,46	
<b>312</b>	<b>Ostali rashodi za zaposlene</b>	<b>645.000</b>	<b>645.000</b>	<b>326.766,77</b>	<b>50,66</b>
3121	Ostali rashodi za zaposlene			326.766,77	
<b>313</b>	<b>Doprinosi na plaće</b>	<b>3.984.500</b>	<b>3.984.500</b>	<b>2.168.384,53</b>	<b>54,42</b>
3132	Doprinosi za zdravstveno osiguranje			1.913.280,51	
3133	Doprinosi za zapošljavanje			255.104,02	
<b>321</b>	<b>Naknade troškova zaposlenima</b>	<b>7.325.000</b>	<b>7.325.000</b>	<b>3.106.271,81</b>	<b>42,41</b>
3211	Službena putovanja			1.000.678,89	
3212	Naknade za prijevoz, za rad na terenu i odvojeni život			506.265,53	
3213	Stručno usavršavanje zaposlenika			121.102,94	
3214	Ostale naknade troškova zaposlenima			1.478.224,45	
<b>322</b>	<b>Rashodi za materijal i energiju</b>	<b>10.073.631</b>	<b>10.073.631</b>	<b>4.463.958,84</b>	<b>44,31</b>
3221	Uredski materijal i ostali materijalni rashodi			537.171,48	
3222	Materijal i sirovine			2.707.075,95	
3223	Energija			869.795,17	
3224	Materijal i dijelovi za tekuće i investicijsko održavanje			169.193,10	
3225	Sitni inventar i auto gume			180.723,14	
<b>323</b>	<b>Rashodi za usluge</b>	<b>7.960.519</b>	<b>7.960.519</b>	<b>2.746.953,68</b>	<b>34,51</b>
3231	Usluge telefona, pošte i prijevoza			1.149.309,71	
3232	Usluge tekućeg i investicijskog održavanja			353.443,28	
3233	Usluge promidžbe i informiranja			93.603,33	
3234	Komunalne usluge			147.535,00	
3235	Zakupnine i najamnine			374.434,63	
3236	Zdravstvene i veterinarske usluge			16.736,96	
3237	Intelektualne i osobne usluge			160.464,02	
3238	Računalne usluge			130.668,24	
3239	Ostale usluge			320.758,51	
<b>324</b>	<b>Naknade troškova osobama izvan radnog odnosa</b>	<b>50.000</b>	<b>50.000</b>	<b>10.009,48</b>	<b>20,02</b>
3241	Naknade troškova osobama izvan radnog odnosa			10.009,48	
<b>329</b>	<b>Ostali nespomenuti rashodi poslovanja</b>	<b>694.000</b>	<b>694.000</b>	<b>354.938,50</b>	<b>51,14</b>
3291	Naknade za rad predstavničkih i izvršnih tijela, povjerenstava i slično			107.425,83	
3292	Premije osiguranja			86.959,22	
3293	Reprezentacija			42.582,85	
3294	Članarine			40.245,13	
3295	Pristojbe i naknade			12.650,20	
3299	Ostali nespomenuti rashodi poslovanja			65.075,27	
<b>342</b>	<b>Kamate za primljene zajmove</b>	<b>50.000</b>	<b>50.000</b>		
<b>343</b>	<b>Ostali financijski rashodi</b>	<b>160.000</b>	<b>160.000</b>	<b>8.462,63</b>	<b>5,29</b>
3431	Bankarske usluge i usluge platnog prometa			7.632,64	
3433	Zatezne kamate			829,99	
<b>372</b>	<b>Ostale naknade građanima i kućanstvima iz proračuna</b>	<b>20.000</b>	<b>20.000</b>	<b>16.858,77</b>	<b>84,29</b>
3721	Naknade građanima i kućanstvima u novcu			16.858,77	
<b>381</b>	<b>Tekuće donacije</b>	<b>50.000</b>	<b>50.000</b>		
<b>422</b>	<b>Postrojenja i oprema</b>	<b>800.000</b>	<b>800.000</b>	<b>58.662,19</b>	<b>7,33</b>
4221	Uredska oprema i namještaj			58.662,19	
<b>06050</b>	<b>Poljoprivredna savjetodavna služba</b>	<b>42.043.335</b>	<b>42.043.335</b>	<b>18.611.131,79</b>	<b>44,27</b>
<b>311</b>	<b>Plaće</b>	<b>25.770.000</b>	<b>25.770.000</b>	<b>11.451.262,52</b>	<b>44,44</b>

KORISNIK PRORAČUNA		IZVORNI PLAN 2013.	TEKUĆI PLAN 2013.	IZVRŠENJE 1.-6.2013.	INDEKS
3111	Plaće za redovan rad			11.444.885,67	
3113	Plaće za prekovremeni rad			6.376,85	
<b>312</b>	<b>Ostali rashodi za zaposlene</b>	<b>265.000</b>	<b>265.000</b>	<b>130.734,52</b>	<b>49,33</b>
3121	Ostali rashodi za zaposlene			130.734,52	
<b>313</b>	<b>Doprinosi na plaće</b>	<b>3.835.435</b>	<b>3.835.435</b>	<b>1.752.043,19</b>	<b>45,68</b>
3132	Doprinosi za zdravstveno osiguranje			1.545.920,46	
3133	Doprinosi za zapošljavanje			206.122,73	
<b>321</b>	<b>Naknade troškova zaposlenima</b>	<b>6.596.900</b>	<b>6.596.900</b>	<b>2.757.764,97</b>	<b>41,80</b>
3211	Službena putovanja			241.010,95	
3212	Naknade za prijevoz, za rad na terenu i odvojeni život			634.462,76	
3213	Stručno usavršavanje zaposlenika			21.121,26	
3214	Ostale naknade troškova zaposlenima			1.861.170,00	
<b>322</b>	<b>Rashodi za materijal i energiju</b>	<b>1.186.000</b>	<b>1.186.000</b>	<b>568.713,24</b>	<b>47,95</b>
3221	Uredski materijal i ostali materijalni rashodi			254.667,16	
3223	Energija			306.804,94	
3225	Sitni inventar i auto gume			7.241,14	
<b>323</b>	<b>Rashodi za usluge</b>	<b>3.089.500</b>	<b>3.089.500</b>	<b>1.392.460,73</b>	<b>45,07</b>
3231	Usluge telefona, pošte i prijevoza			600.988,53	
3232	Usluge tekućeg i investicijskog održavanja			145.179,47	
3233	Usluge promidžbe i informiranja			29.251,10	
3234	Komunalne usluge			51.081,41	
3235	Zakupnine i najamnine			351.352,28	
3237	Intelektualne i osobne usluge			15.414,08	
3238	Računalne usluge			51.500,00	
3239	Ostale usluge			147.693,86	
<b>324</b>	<b>Naknade troškova osobama izvan radnog odnosa</b>			<b>603,98</b>	
3241	Naknade troškova osobama izvan radnog odnosa			603,98	
<b>329</b>	<b>Ostali nespomenuti rashodi poslovanja</b>	<b>273.500</b>	<b>273.500</b>	<b>133.630,61</b>	<b>48,86</b>
3291	Naknade za rad predstavničkih i izvršnih tijela, povjerenstava i slično			94.445,00	
3292	Premije osiguranja			29.482,42	
3293	Reprezentacija			5.858,19	
3295	Pristojbe i naknade			1.345,00	
3299	Ostali nespomenuti rashodi poslovanja			2.500,00	
<b>343</b>	<b>Ostali financijski rashodi</b>	<b>2.000</b>	<b>2.000</b>	<b>902,30</b>	<b>45,12</b>
3431	Bankarske usluge i usluge platnog prometa			900,00	
3432	Negativne tečajne razlike i valutna klauzula			2,30	
<b>372</b>	<b>Ostale naknade građanima i kućanstvima iz proračuna</b>	<b>20.000</b>	<b>20.000</b>	<b>13.000,00</b>	<b>65,00</b>
3721	Naknade građanima i kućanstvima u novcu			13.000,00	
<b>412</b>	<b>Nematerijalna imovina</b>	<b>430.000</b>	<b>430.000</b>		
<b>422</b>	<b>Postrojenja i oprema</b>	<b>450.000</b>	<b>450.000</b>	<b>410.015,73</b>	<b>91,11</b>
4221	Uredska oprema i namještaj			400.265,73	
4223	Oprema za održavanje i zaštitu			9.750,00	
<b>424</b>	<b>Knjige, umjetnička djela i ostale izložbene vrijednosti</b>	<b>5.000</b>	<b>5.000</b>		
<b>426</b>	<b>Nematerijalna proizvedena imovina</b>	<b>120.000</b>	<b>120.000</b>		
<b>061</b>	<b>MINISTARSTVO REGIONALNOGA RAZVOJA I FONDOVA EUROPSKE UNIJE</b>	<b>817.805.676</b>	<b>817.805.676</b>	<b>280.397.933,13</b>	<b>34,29</b>
<b>06105</b>	<b>Ministarstvo regionalnoga razvoja i fondova Europske unije</b>	<b>780.191.064</b>	<b>780.191.064</b>	<b>264.108.501,89</b>	<b>33,85</b>
<b>311</b>	<b>Plaće</b>	<b>34.080.000</b>	<b>34.080.000</b>	<b>15.818.495,65</b>	<b>46,42</b>
3111	Plaće za redovan rad			15.818.495,65	
<b>312</b>	<b>Ostali rashodi za zaposlene</b>	<b>350.000</b>	<b>350.000</b>	<b>89.760,05</b>	<b>25,65</b>
3121	Ostali rashodi za zaposlene			89.760,05	
<b>313</b>	<b>Doprinosi na plaće</b>	<b>4.979.000</b>	<b>4.979.000</b>	<b>2.390.807,07</b>	<b>48,02</b>
3132	Doprinosi za zdravstveno osiguranje			2.109.535,00	
3133	Doprinosi za zapošljavanje			281.272,07	
<b>321</b>	<b>Naknade troškova zaposlenima</b>	<b>3.869.000</b>	<b>3.869.000</b>	<b>1.386.037,64</b>	<b>35,82</b>
3211	Službena putovanja			738.668,03	
3212	Naknade za prijevoz, za rad na terenu i odvojeni život			612.325,15	
3213	Stručno usavršavanje zaposlenika			35.044,46	

KORISNIK PRORAČUNA		IZVORNI PLAN	TEKUĆI PLAN	IZVRŠENJE	INDEKS
		2013.	2013.	1.-6.2013.	
<b>322</b>	<b>Rashodi za materijal i energiju</b>	<b>6.119.200</b>	<b>6.119.200</b>	<b>3.328.968,23</b>	<b>54,40</b>
3221	Uredski materijal i ostali materijalni rashodi			424.473,32	
3222	Materijal i sirovine			81.227,60	
3223	Energija			2.735.219,89	
3224	Materijal i dijelovi za tekuće i investicijsko održavanje			3.089,09	
3225	Sitni inventar i auto gume			84.958,33	
<b>323</b>	<b>Rashodi za usluge</b>	<b>59.881.986</b>	<b>59.881.986</b>	<b>26.268.830,68</b>	<b>43,87</b>
3231	Usluge telefona, pošte i prijevoza			1.752.862,44	
3232	Usluge tekućeg i investicijskog održavanja			657.267,02	
3233	Usluge promidžbe i informiranja			533.236,15	
3234	Komunalne usluge			3.972.355,31	
3235	Zakupnine i najamnine			3.609.445,28	
3236	Zdravstvene i veterinarske usluge			20.648,17	
3237	Intelektualne i osobne usluge			13.847.577,28	
3238	Računalne usluge			863.180,06	
3239	Ostale usluge			1.012.258,97	
<b>324</b>	<b>Naknade troškova osobama izvan radnog odnosa</b>	<b>1.284.450</b>	<b>1.284.450</b>	<b>309.696,59</b>	<b>24,11</b>
3241	Naknade troškova osobama izvan radnog odnosa			309.696,59	
<b>329</b>	<b>Ostali nespomenuti rashodi poslovanja</b>	<b>1.146.300</b>	<b>1.146.300</b>	<b>302.785,99</b>	<b>26,41</b>
3292	Premije osiguranja			56.566,85	
3293	Reprezentacija			158.472,38	
3294	Članarine			3.255,00	
3295	Pristojbe i naknade			43.007,50	
3299	Ostali nespomenuti rashodi poslovanja			41.484,26	
<b>343</b>	<b>Ostali financijski rashodi</b>	<b>158.000</b>	<b>158.000</b>	<b>15.044,13</b>	<b>9,52</b>
3431	Bankarske usluge i usluge platnog prometa			9.541,68	
3433	Zatezne kamate			5.502,45	
<b>351</b>	<b>Subvencije trgovačkim društvima u javnom sektoru</b>			<b>1.096.266,61</b>	
3512	Subvencije trgovačkim društvima u javnom sektoru			1.096.266,61	
<b>352</b>	<b>Subvencije trgovačkim društvima, poljoprivrednicima i obrtnicima izvan javnog sektora</b>	<b>4.000.000</b>	<b>4.000.000</b>		
<b>361</b>	<b>Pomoći inozemnim vladama</b>	<b>2.986.869</b>	<b>2.986.869</b>	<b>736.161,95</b>	<b>24,65</b>
3611	Tekuće pomoći inozemnim vladama			673.293,20	
3612	Kapitalne pomoći inozemnim vladama			62.868,75	
<b>363</b>	<b>Pomoći unutar opće države</b>	<b>507.803.658</b>	<b>507.803.658</b>	<b>125.880.815,77</b>	<b>24,79</b>
3631	Tekuće pomoći unutar opće države			753.081,65	
3632	Kapitalne pomoći unutar opće države			102.245.641,92	
3633	Tekuće pomoći proračunskim korisnicima temeljem prijena sredstava EU			12.362.362,34	
3634	Kapitalne pomoći proračunskim korisnicima temelje prijena			10.519.729,86	
<b>372</b>	<b>Ostale naknade građanima i kućanstvima iz proračuna</b>	<b>41.281.000</b>	<b>41.281.000</b>	<b>18.919.139,87</b>	<b>45,83</b>
3721	Naknade građanima i kućanstvima u novcu			4.173.366,66	
3722	Naknade građanima i kućanstvima u naravi			14.745.773,21	
<b>381</b>	<b>Tekuće donacije</b>	<b>2.268.000</b>	<b>2.268.000</b>	<b>3.652.511,28</b>	<b>161,05</b>
3811	Tekuće donacije u novcu			3.652.511,28	
<b>382</b>	<b>Kapitalne donacije</b>	<b>91.730.399</b>	<b>91.730.399</b>	<b>52.433.631,41</b>	<b>57,16</b>
3821	Kapitalne donacije neprofitnim organizacijama			3.065.365,56	
3822	Kapitalne donacije građanima i kućanstvima			49.368.265,85	
<b>386</b>	<b>Kapitalne pomoći</b>	<b>2.434.773</b>	<b>2.434.773</b>	<b>3.029.712,51</b>	<b>124,44</b>
3861	Kapitalne pomoći bankama i ostalim financijskim institucijama i trgovačkim društvima u javnom sektoru			3.029.712,51	
<b>412</b>	<b>Nematerijalna imovina</b>	<b>1.905.000</b>	<b>1.905.000</b>	<b>49.477,50</b>	<b>2,60</b>
4123	Licence			49.477,50	
<b>421</b>	<b>Gradevinski objekti</b>	<b>10.762.929</b>	<b>10.762.929</b>	<b>8.327.739,44</b>	<b>77,37</b>
4211	Stambeni objekti			8.327.739,44	
<b>422</b>	<b>Postrojenja i oprema</b>	<b>1.750.500</b>	<b>1.750.500</b>	<b>72.619,52</b>	<b>4,15</b>
4221	Uredska oprema i namještaj			51.769,52	
4222	Komunikacijska oprema			20.850,00	

KORISNIK PRORAČUNA		IZVORNI PLAN	TEKUĆI PLAN	IZVRŠENJE	INDEKS
		2013.	2013.	1.-6.2013.	
<b>426</b>	<b>Nematerijalna proizvedena imovina</b>	<b>1.400.000</b>	<b>1.400.000</b>		
<b>06120</b>	<b>Agencija za regionalni razvoj Republike Hrvatske</b>	<b>7.336.876</b>	<b>7.336.876</b>	<b>3.175.519,22</b>	<b>43,28</b>
<b>311</b>	<b>Plaće</b>	<b>5.300.000</b>	<b>5.300.000</b>	<b>2.247.475,56</b>	<b>42,41</b>
3111	Plaće za redovan rad			2.247.475,56	
<b>312</b>	<b>Ostali rashodi za zaposlene</b>	<b>87.500</b>	<b>87.500</b>		
<b>313</b>	<b>Doprinosi na plaće</b>	<b>820.376</b>	<b>820.376</b>	<b>340.198,73</b>	<b>41,47</b>
3132	Doprinosi za zdravstveno osiguranje			302.150,19	
3133	Doprinosi za zapošljavanje			38.048,54	
<b>321</b>	<b>Naknade troškova zaposlenima</b>	<b>345.000</b>	<b>345.000</b>	<b>166.805,59</b>	<b>48,35</b>
3211	Službena putovanja			68.533,36	
3212	Naknade za prijevoz, za rad na terenu i odvojeni život			60.397,23	
3213	Stručno usavršavanje zaposlenika			37.875,00	
<b>322</b>	<b>Rashodi za materijal i energiju</b>	<b>148.000</b>	<b>148.000</b>	<b>69.507,51</b>	<b>46,96</b>
3221	Uredski materijal i ostali materijalni rashodi			44.885,23	
3223	Energija			14.322,18	
3225	Sitni inventar i auto gume			10.300,10	
<b>323</b>	<b>Rashodi za usluge</b>	<b>490.000</b>	<b>490.000</b>	<b>321.039,68</b>	<b>65,52</b>
3231	Usluge telefona, pošte i prijevoza			55.258,80	
3232	Usluge tekućeg i investicijskog održavanja			8.721,68	
3233	Usluge promidžbe i informiranja			28.491,21	
3234	Komunalne usluge			547,97	
3235	Zakupnine i najamnine			38.078,10	
3236	Zdravstvene i veterinarske usluge			2.000,00	
3237	Intelektualne i osobne usluge			356,25	
3238	Računalne usluge			148.641,00	
3239	Ostale usluge			38.944,67	
<b>329</b>	<b>Ostali nespomenuti rashodi poslovanja</b>	<b>64.000</b>	<b>64.000</b>	<b>13.141,12</b>	<b>20,53</b>
3291	Naknade za rad predstavničkih i izvršnih tijela, povjerenstava i slično			4.078,08	
3292	Premije osiguranja			5.940,56	
3293	Reprezentacija			1.789,00	
3299	Ostali nespomenuti rashodi poslovanja			1.333,48	
<b>343</b>	<b>Ostali financijski rashodi</b>	<b>2.000</b>	<b>2.000</b>	<b>154,48</b>	<b>7,72</b>
3431	Bankarske usluge i usluge platnog prometa			154,48	
<b>412</b>	<b>Nematerijalna imovina</b>	<b>35.000</b>	<b>35.000</b>		
<b>422</b>	<b>Postrojenja i oprema</b>	<b>35.000</b>	<b>35.000</b>	<b>17.196,55</b>	<b>49,13</b>
4221	Uredska oprema i namještaj			7.614,55	
4222	Komunikacijska oprema			9.582,00	
<b>426</b>	<b>Nematerijalna proizvedena imovina</b>	<b>10.000</b>	<b>10.000</b>		
<b>06125</b>	<b>Središnja agencija za financiranje i ugovaranje programa i projekata Europske unije</b>	<b>30.277.736</b>	<b>30.277.736</b>	<b>13.113.912,02</b>	<b>43,31</b>
<b>311</b>	<b>Plaće</b>	<b>19.212.320</b>	<b>19.212.320</b>	<b>8.350.146,92</b>	<b>43,46</b>
3111	Plaće za redovan rad			8.350.146,92	
<b>312</b>	<b>Ostali rashodi za zaposlene</b>	<b>135.921</b>	<b>135.921</b>	<b>47.191,55</b>	<b>34,72</b>
3121	Ostali rashodi za zaposlene			47.191,55	
<b>313</b>	<b>Doprinosi na plaće</b>	<b>2.924.399</b>	<b>2.924.399</b>	<b>1.276.476,96</b>	<b>43,65</b>
3132	Doprinosi za zdravstveno osiguranje			1.126.303,85	
3133	Doprinosi za zapošljavanje			150.173,11	
<b>321</b>	<b>Naknade troškova zaposlenima</b>	<b>775.000</b>	<b>775.000</b>	<b>270.368,58</b>	<b>34,89</b>
3211	Službena putovanja			51.563,93	
3212	Naknade za prijevoz, za rad na terenu i odvojeni život			207.354,65	
3213	Stručno usavršavanje zaposlenika			11.450,00	
<b>322</b>	<b>Rashodi za materijal i energiju</b>	<b>482.400</b>	<b>482.400</b>	<b>207.793,72</b>	<b>43,07</b>
3221	Uredski materijal i ostali materijalni rashodi			79.345,10	
3222	Materijal i sirovine			19.598,79	
3223	Energija			107.933,39	
3225	Sitni inventar i auto gume			916,44	
<b>323</b>	<b>Rashodi za usluge</b>	<b>6.422.556</b>	<b>6.422.556</b>	<b>2.905.420,77</b>	<b>45,24</b>
3231	Usluge telefona, pošte i prijevoza			95.098,24	
3232	Usluge tekućeg i investicijskog održavanja			20.069,63	
3233	Usluge promidžbe i informiranja			4.500,00	
3234	Komunalne usluge			468.762,22	

KORISNIK PRORAČUNA		IZVORNI PLAN 2013.	TEKUĆI PLAN 2013.	IZVRŠENJE 1.-6.2013.	INDEKS
3235	Zakupnine i najamnine			2.125.818,03	
3236	Zdravstvene i veterinarske usluge			170,00	
3237	Intelektualne i osobne usluge			70.663,94	
3238	Računalne usluge			49.052,35	
3239	Ostale usluge			71.286,36	
<b>324</b>	<b>Naknade troškova osobama izvan radnog odnosa</b>			<b>12.284,85</b>	
3241	Naknade troškova osobama izvan radnog odnosa			12.284,85	
<b>329</b>	<b>Ostali nespomenuti rashodi poslovanja</b>	<b>63.140</b>	<b>63.140</b>	<b>16.155,63</b>	<b>25,59</b>
3291	Naknade za rad predstavničkih i izvršnih tijela, povjerenstava i slično			565,00	
3292	Premije osiguranja			8.049,03	
3293	Reprezentacija			2.540,85	
3295	Pristojbe i naknade			3.718,75	
3299	Ostali nespomenuti rashodi poslovanja			1.282,00	
<b>343</b>	<b>Ostali financijski rashodi</b>	<b>22.000</b>	<b>22.000</b>		
<b>372</b>	<b>Ostale naknade građanima i kućanstvima iz proračuna</b>	<b>15.000</b>	<b>15.000</b>	<b>500,00</b>	<b>3,33</b>
3721	Naknade građanima i kućanstvima u novcu			500,00	
<b>422</b>	<b>Postrojenja i oprema</b>	<b>169.000</b>	<b>169.000</b>	<b>27.573,04</b>	<b>16,32</b>
4221	Uredska oprema i namještaj			26.130,04	
4222	Komunikacijska oprema			1.443,00	
<b>426</b>	<b>Nematerijalna proizvedena imovina</b>	<b>56.000</b>	<b>56.000</b>		
<b>065</b>	<b>MINISTARSTVO POMORSTVA, PROMETA I INFRASTRUKTURE</b>	<b>5.831.645.238</b>	<b>5.831.975.238</b>	<b>2.822.292.310,27</b>	<b>48,40</b>
<b>06505</b>	<b>Ministarstvo pomorstva, prometa i infrastrukture</b>	<b>5.423.620.462</b>	<b>5.423.950.462</b>	<b>2.623.117.688,71</b>	<b>48,36</b>
<b>311</b>	<b>Plaće</b>	<b>70.450.000</b>	<b>70.450.000</b>	<b>33.916.939,49</b>	<b>48,14</b>
3111	Plaće za redovan rad			33.046.407,94	
3113	Plaće za prekovremeni rad			220.203,56	
3114	Plaće za posebne uvjete rada			650.327,99	
<b>312</b>	<b>Ostali rashodi za zaposlene</b>	<b>960.268</b>	<b>960.268</b>	<b>348.099,35</b>	<b>36,25</b>
3121	Ostali rashodi za zaposlene			348.099,35	
<b>313</b>	<b>Doprinosi na plaće</b>	<b>10.312.000</b>	<b>10.312.000</b>	<b>5.155.359,37</b>	<b>49,99</b>
3132	Doprinosi za zdravstveno osiguranje			4.548.845,88	
3133	Doprinosi za zapošljavanje			606.513,49	
<b>321</b>	<b>Naknade troškova zaposlenima</b>	<b>7.075.000</b>	<b>7.075.000</b>	<b>2.538.072,83</b>	<b>35,87</b>
3211	Službena putovanja			1.391.433,53	
3212	Naknade za prijevoz, za rad na terenu i odvojeni život			1.073.597,00	
3213	Stručno usavršavanje zaposlenika			66.640,10	
3214	Ostale naknade troškova zaposlenima			6.402,20	
<b>322</b>	<b>Rashodi za materijal i energiju</b>	<b>15.092.656</b>	<b>15.092.656</b>	<b>4.921.478,16</b>	<b>32,61</b>
3221	Uredski materijal i ostali materijalni rashodi			667.163,22	
3223	Energija			3.787.258,09	
3224	Materijal i dijelovi za tekuće i investicijsko održavanje			264.304,59	
3225	Sitni inventar i auto gume			70.451,31	
3227	Službena, radna i zaštitna odjeća i obuća			132.300,95	
<b>323</b>	<b>Rashodi za usluge</b>	<b>73.699.703</b>	<b>74.029.703</b>	<b>18.045.825,34</b>	<b>24,49</b>
3231	Usluge telefona, pošte i prijevoza			3.481.904,65	
3232	Usluge tekućeg i investicijskog održavanja			2.855.836,96	
3233	Usluge promidžbe i informiranja			246.440,54	
3234	Komunalne usluge			547.948,32	
3235	Zakupnine i najamnine			2.238.514,43	
3236	Zdravstvene i veterinarske usluge			15.514,70	
3237	Intelektualne i osobne usluge			3.879.032,14	
3238	Računalne usluge			3.430.538,34	
3239	Ostale usluge			1.350.095,26	
<b>324</b>	<b>Naknade troškova osobama izvan radnog odnosa</b>	<b>145.000</b>	<b>145.000</b>		
<b>329</b>	<b>Ostali nespomenuti rashodi poslovanja</b>	<b>18.459.000</b>	<b>18.459.000</b>	<b>6.715.320,69</b>	<b>36,38</b>
3291	Naknade za rad predstavničkih i izvršnih tijela, povjerenstava i slično			3.983.950,82	
3292	Premije osiguranja			169.744,45	
3293	Reprezentacija			88.111,45	
3294	Članarine			2.398.525,10	

KORISNIK PRORAČUNA		IZVORNI PLAN 2013.	TEKUĆI PLAN 2013.	IZVRŠENJE 1.-6.2013.	INDEKS
3295	Pristojbe i naknade			612,50	
3299	Ostali nespomenuti rashodi poslovanja			74.376,37	
<b>343</b>	<b>Ostali finansijski rashodi</b>	<b>2.893.000</b>	<b>2.893.000</b>	<b>51.064,40</b>	<b>1,77</b>
3431	Bankarske usluge i usluge platnog prometa			15.773,42	
3433	Zatezne kamate			34.863,24	
3434	Ostali nespomenuti finansijski rashodi			427,74	
<b>351</b>	<b>Subvencije trgovačkim društvima u javnom sektoru</b>	<b>1.082.309.490</b>	<b>1.082.309.490</b>	<b>746.571.672,57</b>	<b>68,98</b>
3512	Subvencije trgovačkim društvima u javnom sektoru			746.571.672,57	
<b>352</b>	<b>Subvencije trgovačkim društvima, poljoprivrednicima i obrtnicima izvan javnog sektora</b>	<b>397.291.052</b>	<b>397.291.052</b>	<b>208.457.564,57</b>	<b>52,47</b>
3522	Subvencije trgovačkim društvima izvan javnog sektora			208.386.614,57	
3523	Subvencije poljoprivrednicima, obrtnicima, malim i srednjim poduzetnicima			70.950,00	
<b>363</b>	<b>Pomoći unutar opće države</b>	<b>1.392.537.000</b>	<b>1.392.537.000</b>	<b>666.477.762,21</b>	<b>47,86</b>
3631	Tekuće pomoći unutar opće države			500.000,00	
3632	Kapitalne pomoći unutar opće države			665.977.762,21	
<b>372</b>	<b>Ostale naknade građanima i kućanstvima iz proračuna</b>	<b>30.700.000</b>	<b>30.700.000</b>	<b>14.553.715,77</b>	<b>47,41</b>
3721	Naknade građanima i kućanstvima u novcu			14.553.715,77	
<b>381</b>	<b>Tekuće donacije</b>	<b>116.835.000</b>	<b>116.835.000</b>	<b>72.059.431,60</b>	<b>61,68</b>
3811	Tekuće donacije u novcu			72.059.431,60	
<b>382</b>	<b>Kapitalne donacije</b>	<b>161.667.818</b>	<b>161.667.818</b>	<b>17.782.888,48</b>	<b>11,00</b>
3821	Kapitalne donacije neprofitnim organizacijama			17.782.888,48	
<b>383</b>	<b>Kazne, penali i naknade štete</b>	<b>1.000.000</b>	<b>1.000.000</b>		
<b>386</b>	<b>Kapitalne pomoći</b>	<b>1.986.925.872</b>	<b>1.986.925.872</b>	<b>817.254.713,80</b>	<b>41,13</b>
3861	Kapitalne pomoći bankama i ostalim finansijskim institucijama i trgovačkim društvima u javnom sektoru			810.894.713,80	
3862	Kapitalne pomoći bankama i ostalim finansijskim institucijama i trgovačkim društvima izvan javnog sektora			6.360.000,00	
<b>412</b>	<b>Nematerijalna imovina</b>	<b>12.039.000</b>	<b>12.039.000</b>	<b>1.357.520,68</b>	<b>11,28</b>
4123	Licence			544.817,00	
4126	Ostala nematerijalna imovina			812.703,68	
<b>422</b>	<b>Postrojenja i oprema</b>	<b>10.999.603</b>	<b>10.999.603</b>	<b>988.904,32</b>	<b>8,99</b>
4221	Uredska oprema i namještaj			328.824,35	
4222	Komunikacijska oprema			143.749,93	
4223	Oprema za održavanje i zaštitu			2.294,26	
4227	Uredaji, strojevi i oprema za ostale namjene			514.035,78	
<b>426</b>	<b>Nematerijalna proizvedena imovina</b>	<b>4.698.000</b>	<b>4.698.000</b>	<b>120.854,16</b>	<b>2,57</b>
4262	Ulaganja u računalne programe			120.854,16	
<b>451</b>	<b>Dodatna ulaganja na građevinskim objektima</b>	<b>1.539.000</b>	<b>1.539.000</b>	<b>23.287,50</b>	<b>1,51</b>
4511	Dodatna ulaganja na građevinskim objektima			23.287,50	
<b>452</b>	<b>Dodatna ulaganja na postrojenjima i opremi</b>	<b>192.000</b>	<b>192.000</b>		
<b>453</b>	<b>Dodatna ulaganja na prijevoznim sredstvima</b>	<b>800.000</b>	<b>800.000</b>	<b>273.379,03</b>	<b>34,17</b>
4531	Dodatna ulaganja na prijevoznim sredstvima			273.379,03	
<b>516</b>	<b>Izdaci za dane zajmove trgovačkim društvima, obrtnicima, malom i srednjem poduzetništvu izvan javnog sektora</b>	<b>25.000.000</b>	<b>25.000.000</b>	<b>5.503.834,39</b>	<b>22,02</b>
5163	Dani zajmovi tuzemnim trgovačkim društvima izvan javnog sektora			5.503.834,39	
<b>06545</b>	<b>Agencija za obalni linijski promet</b>	<b>357.799.100</b>	<b>357.799.100</b>	<b>187.280.443,90</b>	<b>52,34</b>
<b>311</b>	<b>Plaće</b>	<b>1.449.000</b>	<b>1.449.000</b>	<b>701.637,08</b>	<b>48,42</b>
3111	Plaće za redovan rad			701.637,08	
<b>312</b>	<b>Ostali rashodi za zaposlene</b>	<b>6.000</b>	<b>6.000</b>	<b>3.000,00</b>	<b>50,00</b>
3121	Ostali rashodi za zaposlene			3.000,00	
<b>313</b>	<b>Doprinosi na plaće</b>	<b>225.000</b>	<b>225.000</b>	<b>106.668,69</b>	<b>47,41</b>
3132	Doprinosi za zdravstveno osiguranje			94.738,60	
3133	Doprinosi za zapošljavanje			11.930,09	
<b>321</b>	<b>Naknade troškova zaposlenima</b>	<b>123.600</b>	<b>123.600</b>	<b>30.606,24</b>	<b>24,76</b>
3211	Službena putovanja			18.150,10	

KORISNIK PRORAČUNA		IZVORNI PLAN 2013.	TEKUĆI PLAN 2013.	IZVRŠENJE 1.-6.2013.	INDEKS
3212	Naknade za prijevoz, za rad na terenu i odvojeni život			11.656,14	
3213	Stručno usavršavanje zaposlenika			800,00	
<b>322</b>	<b>Rashodi za materijal i energiju</b>	<b>95.500</b>	<b>95.500</b>	<b>39.743,63</b>	<b>41,62</b>
3221	Uredski materijal i ostali materijalni rashodi			8.239,46	
3223	Energija			21.009,67	
3225	Sitni inventar i auto gume			10.494,50	
<b>323</b>	<b>Rashodi za usluge</b>	<b>379.000</b>	<b>379.000</b>	<b>166.964,45</b>	<b>44,05</b>
3231	Usluge telefona, pošte i prijevoza			19.865,05	
3232	Usluge tekućeg i investicijskog održavanja			6.412,69	
3233	Usluge promidžbe i informiranja			41.575,00	
3235	Zakupnine i najamnine			17.562,95	
3237	Intelektualne i osobne usluge			40.680,75	
3238	Računalne usluge			12.622,50	
3239	Ostale usluge			28.245,51	
<b>324</b>	<b>Naknade troškova osobama izvan radnog odnosa</b>	<b>29.000</b>	<b>29.000</b>	<b>3.003,50</b>	<b>10,36</b>
3241	Naknade troškova osobama izvan radnog odnosa			3.003,50	
<b>329</b>	<b>Ostali nespomenuti rashodi poslovanja</b>	<b>475.000</b>	<b>475.000</b>	<b>213.958,28</b>	<b>45,04</b>
3291	Naknade za rad predstavničkih i izvršnih tijela, povjerenstava i slično			186.119,82	
3292	Premije osiguranja			12.833,60	
3293	Reprezentacija			13.287,36	
3295	Pristojbe i naknade			1.717,50	
<b>343</b>	<b>Ostali financijski rashodi</b>	<b>2.000</b>	<b>2.000</b>		
<b>351</b>	<b>Subvencije trgovačkim društvima u javnom sektoru</b>	<b>355.000.000</b>	<b>355.000.000</b>	<b>186.011.424,53</b>	<b>52,40</b>
3512	Subvencije trgovačkim društvima u javnom sektoru			186.011.424,53	
<b>422</b>	<b>Postrojenja i oprema</b>	<b>15.000</b>	<b>15.000</b>	<b>3.437,50</b>	<b>22,92</b>
4221	Uredska oprema i namještaj			3.437,50	
<b>06550</b>	<b>Agencija za vodne putove</b>	<b>21.464.575</b>	<b>21.464.575</b>	<b>4.419.536,41</b>	<b>20,59</b>
<b>311</b>	<b>Plaće</b>	<b>2.610.000</b>	<b>2.610.000</b>	<b>1.303.224,42</b>	<b>49,93</b>
3111	Plaće za redovan rad			1.303.224,42	
<b>312</b>	<b>Ostali rashodi za zaposlene</b>	<b>30.000</b>	<b>30.000</b>	<b>1.788,52</b>	<b>5,96</b>
3121	Ostali rashodi za zaposlene			1.788,52	
<b>313</b>	<b>Doprinosi na plaće</b>	<b>460.000</b>	<b>460.000</b>	<b>199.393,53</b>	<b>43,35</b>
3132	Doprinosi za zdravstveno osiguranje			175.935,48	
3133	Doprinosi za zapošljavanje			23.458,05	
<b>321</b>	<b>Naknade troškova zaposlenima</b>	<b>731.000</b>	<b>731.000</b>	<b>316.058,07</b>	<b>43,24</b>
3211	Službena putovanja			105.588,37	
3212	Naknade za prijevoz, za rad na terenu i odvojeni život			200.615,05	
3213	Stručno usavršavanje zaposlenika			7.416,25	
3214	Ostale naknade troškova zaposlenima			2.438,40	
<b>322</b>	<b>Rashodi za materijal i energiju</b>	<b>1.258.000</b>	<b>1.258.000</b>	<b>430.458,60</b>	<b>34,22</b>
3221	Uredski materijal i ostali materijalni rashodi			25.838,06	
3223	Energija			375.580,94	
3224	Materijal i dijelovi za tekuće i investicijsko održavanje			11.797,84	
3225	Sitni inventar i auto gume			16.826,41	
3227	Službena, radna i zaštitna odjeća i obuća			415,35	
<b>323</b>	<b>Rashodi za usluge</b>	<b>7.143.375</b>	<b>7.143.375</b>	<b>1.512.599,79</b>	<b>21,17</b>
3231	Usluge telefona, pošte i prijevoza			61.419,73	
3232	Usluge tekućeg i investicijskog održavanja			954.038,02	
3233	Usluge promidžbe i informiranja			32.573,44	
3234	Komunalne usluge			3.897,81	
3235	Zakupnine i najamnine			37.425,91	
3236	Zdravstvene i veterinarske usluge			629,03	
3237	Intelektualne i osobne usluge			16.017,50	
3238	Računalne usluge			296.985,16	
3239	Ostale usluge			109.613,19	
<b>324</b>	<b>Naknade troškova osobama izvan radnog odnosa</b>	<b>10.000</b>	<b>10.000</b>		
<b>329</b>	<b>Ostali nespomenuti rashodi poslovanja</b>	<b>517.500</b>	<b>517.500</b>	<b>232.402,04</b>	<b>44,91</b>
3291	Naknade za rad predstavničkih i izvršnih tijela, povjerenstava i slično			164.691,12	



KORISNIK PRORAČUNA		IZVORNI PLAN 2013.	TEKUĆI PLAN 2013.	IZVRŠENJE 1.-6.2013.	INDEKS
3292	Premije osiguranja			46,78	
3293	Reprezentacija			38.387,87	
3295	Pristojbe i naknade			27.229,51	
3299	Ostali nespomenuti rashodi poslovanja			2.046,76	
<b>343</b>	<b>Ostali financijski rashodi</b>	<b>13.200</b>	<b>13.200</b>		
<b>363</b>	<b>Pomoći unutar opće države</b>	<b>200.000</b>	<b>200.000</b>		
<b>412</b>	<b>Nematerijalna imovina</b>	<b>2.000.000</b>	<b>2.000.000</b>	<b>254.937,50</b>	<b>12,75</b>
4126	Ostala nematerijalna imovina			254.937,50	
<b>421</b>	<b>Građevinski objekti</b>	<b>3.450.000</b>	<b>3.450.000</b>		
<b>422</b>	<b>Postrojenja i oprema</b>	<b>291.500</b>	<b>291.500</b>	<b>63.298,94</b>	<b>21,71</b>
4221	Uredska oprema i namještaj			8.412,69	
4227	Uredaji, strojevi i oprema za ostale namjene			54.886,25	
<b>423</b>	<b>Prijevozna sredstva</b>	<b>600.000</b>	<b>600.000</b>	<b>22.000,00</b>	<b>3,67</b>
4233	Prijevozna sredstva u pomorskom i riječnom prometu			22.000,00	
<b>426</b>	<b>Nematerijalna proizvedena imovina</b>	<b>150.000</b>	<b>150.000</b>	<b>7.500,00</b>	<b>5,00</b>
4262	Ulaganja u računalne programe			7.500,00	
<b>451</b>	<b>Dodatna ulaganja na građevinskim objektima</b>	<b>800.000</b>	<b>800.000</b>	<b>75.875,00</b>	<b>9,48</b>
4511	Dodatna ulaganja na građevinskim objektima			75.875,00	
<b>454</b>	<b>DODATNA ULAGANJA ZA OSTALU NEFINANCIJSKU IMOVINU</b>	<b>1.200.000</b>	<b>1.200.000</b>		
<b>06551</b>	<b>Agencije u prometu i infrastrukturi</b>	<b>17.575.560</b>	<b>17.575.560</b>	<b>2.810.283,45</b>	<b>15,99</b>
<b>45084</b>	<b>Agencija za istraživanje nesreća i ozbiljnih nezgoda zrakoplova</b>	<b>11.630.560</b>	<b>11.630.560</b>	<b>1.404.231,99</b>	<b>12,07</b>
<b>311</b>	<b>Plaće</b>	<b>1.150.000</b>	<b>1.150.000</b>	<b>490.319,60</b>	<b>42,64</b>
3111	Plaće za redovan rad			490.319,60	
<b>312</b>	<b>Ostali rashodi za zaposlene</b>	<b>20.000</b>	<b>20.000</b>	<b>4.210,29</b>	<b>21,05</b>
3121	Ostali rashodi za zaposlene			4.210,29	
<b>313</b>	<b>Doprinosi na plaće</b>	<b>193.000</b>	<b>193.000</b>	<b>74.528,58</b>	<b>38,62</b>
3132	Doprinosi za zdravstveno osiguranje			66.193,14	
3133	Doprinosi za zapošljavanje			8.335,44	
<b>321</b>	<b>Naknade troškova zaposlenima</b>	<b>860.000</b>	<b>860.000</b>	<b>175.930,58</b>	<b>20,46</b>
3211	Službena putovanja			163.883,60	
3212	Naknade za prijevoz, za rad na terenu i odvojeni život			7.671,98	
3213	Stručno usavršavanje zaposlenika			4.375,00	
<b>322</b>	<b>Rashodi za materijal i energiju</b>	<b>370.000</b>	<b>370.000</b>	<b>26.309,71</b>	<b>7,11</b>
3221	Uredski materijal i ostali materijalni rashodi			15.463,17	
3223	Energija			5.868,66	
3224	Materijal i dijelovi za tekuće i investicijsko održavanje			321,00	
3225	Sitni inventar i auto gume			1.969,00	
3227	Službena, radna i zaštitna odjeća i obuća			2.687,88	
<b>323</b>	<b>Rashodi za usluge</b>	<b>3.060.000</b>	<b>3.060.000</b>	<b>263.748,59</b>	<b>8,62</b>
3231	Usluge telefona, pošte i prijevoza			22.892,68	
3232	Usluge tekućeg i investicijskog održavanja			56.658,41	
3233	Usluge promidžbe i informiranja			2.642,12	
3235	Zakupnine i najamnine			13.759,70	
3237	Intelektualne i osobne usluge			94.860,00	
3238	Računalne usluge			21.750,00	
3239	Ostale usluge			51.185,68	
<b>329</b>	<b>Ostali nespomenuti rashodi poslovanja</b>	<b>130.000</b>	<b>130.000</b>	<b>7.270,94</b>	<b>5,59</b>
3292	Premije osiguranja			4.779,09	
3293	Reprezentacija			2.491,85	
<b>343</b>	<b>Ostali financijski rashodi</b>	<b>40.000</b>	<b>40.000</b>	<b>553,38</b>	<b>1,38</b>
3431	Bankarske usluge i usluge platnog prometa			553,38	
<b>372</b>	<b>Ostale naknade građanima i kućanstvima iz proračuna</b>	<b>20.000</b>	<b>20.000</b>		
<b>382</b>	<b>Kapitalne donacije</b>	<b>4.250.560</b>	<b>4.250.560</b>	<b>268.248,61</b>	<b>6,31</b>
3821	Kapitalne donacije neprofitnim organizacijama			268.248,61	
<b>412</b>	<b>Nematerijalna imovina</b>	<b>45.000</b>	<b>45.000</b>	<b>7.474,39</b>	<b>16,61</b>
4123	Licence			7.474,39	
<b>422</b>	<b>Postrojenja i oprema</b>	<b>652.000</b>	<b>652.000</b>	<b>39.740,51</b>	<b>6,10</b>
4221	Uredska oprema i namještaj			29.805,36	

KORISNIK PRORAČUNA		IZVORNI PLAN 2013.	TEKUĆI PLAN 2013.	IZVRŠENJE 1.-6.2013.	INDEKS
4227	Uredaji, strojevi i oprema za ostale namjene			9.935,15	
<b>426</b>	<b>Nematerijalna proizvedena imovina</b>	<b>100.000</b>	<b>100.000</b>	<b>45.896,81</b>	<b>45,90</b>
4262	Ulaganja u računalne programe			45.896,81	
<b>451</b>	<b>Dodatna ulaganja na građevinskim objektima</b>	<b>740.000</b>	<b>740.000</b>		
<b>45228</b>	<b>Agencija za sigurnost željezničkog prometa</b>	<b>5.945.000</b>	<b>5.945.000</b>	<b>1.406.051,46</b>	<b>23,65</b>
<b>311</b>	<b>Plaće</b>	<b>2.110.000</b>	<b>2.110.000</b>	<b>603.259,93</b>	<b>28,59</b>
3111	Plaće za redovan rad			603.259,93	
<b>312</b>	<b>Ostali rashodi za zaposlene</b>	<b>40.000</b>	<b>40.000</b>		
<b>313</b>	<b>Doprinosi na plaće</b>	<b>550.000</b>	<b>550.000</b>	<b>91.695,46</b>	<b>16,67</b>
3132	Doprinosi za zdravstveno osiguranje			81.440,05	
3133	Doprinosi za zapošljavanje			10.255,41	
<b>321</b>	<b>Naknade troškova zaposlenima</b>	<b>540.000</b>	<b>540.000</b>	<b>57.878,67</b>	<b>10,72</b>
3211	Službena putovanja			47.438,67	
3212	Naknade za prijevoz, za rad na terenu i odvojeni život			8.100,00	
3213	Stručno usavršavanje zaposlenika			900,00	
3214	Ostale naknade troškova zaposlenima			1.440,00	
<b>322</b>	<b>Rashodi za materijal i energiju</b>	<b>140.000</b>	<b>140.000</b>	<b>36.835,44</b>	<b>26,31</b>
3221	Uredski materijal i ostali materijalni rashodi			11.152,82	
3223	Energija			23.544,52	
3225	Sitni inventar i auto gume			2.138,10	
<b>323</b>	<b>Rashodi za usluge</b>	<b>1.270.000</b>	<b>1.270.000</b>	<b>303.840,95</b>	<b>23,92</b>
3231	Usluge telefona, pošte i prijevoza			12.466,45	
3232	Usluge tekućeg i investicijskog održavanja			27.208,75	
3234	Komunalne usluge			17.154,90	
3235	Zakupnine i najamnine			177.209,93	
3237	Intelektualne i osobne usluge			65.529,92	
3238	Računalne usluge			250,00	
3239	Ostale usluge			4.021,00	
<b>324</b>	<b>Naknade troškova osobama izvan radnog odnosa</b>	<b>35.000</b>	<b>35.000</b>		
<b>329</b>	<b>Ostali nespomenuti rashodi poslovanja</b>	<b>545.000</b>	<b>545.000</b>	<b>142.615,82</b>	<b>26,17</b>
3291	Naknade za rad predstavničkih i izvršnih tijela, povjerenstava i slično			142.489,76	
3293	Reprezentacija			126,06	
<b>343</b>	<b>Ostali financijski rashodi</b>	<b>15.000</b>	<b>15.000</b>	<b>7,34</b>	<b>0,05</b>
3431	Bankarske usluge i usluge platnog prometa			1,57	
3433	Zatezne kamate			5,77	
<b>412</b>	<b>Nematerijalna imovina</b>	<b>30.000</b>	<b>30.000</b>		
<b>422</b>	<b>Postrojenja i oprema</b>	<b>530.000</b>	<b>530.000</b>	<b>109.031,60</b>	<b>20,57</b>
4221	Uredska oprema i namještaj			109.031,60	
<b>423</b>	<b>Prijevozna sredstva</b>	<b>20.000</b>	<b>20.000</b>		
<b>426</b>	<b>Nematerijalna proizvedena imovina</b>	<b>100.000</b>	<b>100.000</b>	<b>60.886,25</b>	<b>60,89</b>
4262	Ulaganja u računalne programe			60.886,25	
<b>431</b>	<b>Plemeniti metali i ostale pohranjene vrijednosti</b>	<b>20.000</b>	<b>20.000</b>		
<b>06560</b>	<b>Hrvatski hidrografski institut</b>	<b>11.185.541</b>	<b>11.185.541</b>	<b>4.664.357,80</b>	<b>41,70</b>
<b>311</b>	<b>Plaće</b>	<b>7.642.758</b>	<b>7.642.758</b>	<b>3.755.497,28</b>	<b>49,14</b>
3111	Plaće za redovan rad			3.755.497,28	
<b>312</b>	<b>Ostali rashodi za zaposlene</b>	<b>87.900</b>	<b>87.900</b>	<b>30.433,01</b>	<b>34,62</b>
3121	Ostali rashodi za zaposlene			30.433,01	
<b>313</b>	<b>Doprinosi na plaće</b>	<b>1.169.342</b>	<b>1.169.342</b>	<b>572.527,52</b>	<b>48,96</b>
3132	Doprinosi za zdravstveno osiguranje			505.171,34	
3133	Doprinosi za zapošljavanje			67.356,18	
<b>322</b>	<b>Rashodi za materijal i energiju</b>	<b>893.755</b>	<b>893.755</b>	<b>231.413,99</b>	<b>25,89</b>
3223	Energija			231.413,99	
<b>323</b>	<b>Rashodi za usluge</b>	<b>1.015.000</b>	<b>1.015.000</b>	<b>74.486,00</b>	<b>7,34</b>
3232	Usluge tekućeg i investicijskog održavanja			74.486,00	
<b>329</b>	<b>Ostali nespomenuti rashodi poslovanja</b>	<b>190.000</b>	<b>190.000</b>		
<b>422</b>	<b>Postrojenja i oprema</b>	<b>186.786</b>	<b>186.786</b>		
<b>076</b>	<b>MINISTARSTVO GRADITELJSTVA I PROSTORNOGA UREĐENJA</b>	<b>717.338.851</b>	<b>717.338.851</b>	<b>217.138.403,13</b>	<b>30,27</b>
<b>07605</b>	<b>Ministarstvo graditeljstva i prostornoga uređenja</b>	<b>181.183.243</b>	<b>181.183.243</b>	<b>88.531.755,20</b>	<b>48,86</b>
<b>311</b>	<b>Plaće</b>	<b>43.796.243</b>	<b>43.796.243</b>	<b>21.231.248,79</b>	<b>48,48</b>
3111	Plaće za redovan rad			21.018.379,38	
3113	Plaće za prekovremeni rad			212.869,41	

KORISNIK PRORAČUNA		IZVORNI PLAN	TEKUĆI PLAN	IZVRŠENJE	INDEKS
		2013.	2013.	1.-6.2013.	
<b>312</b>	<b>Ostali rashodi za zaposlene</b>	<b>930.000</b>	<b>930.000</b>	<b>88.851,00</b>	<b>9,55</b>
3121	Ostali rashodi za zaposlene			88.851,00	
<b>313</b>	<b>Doprinosi na plaće</b>	<b>6.535.000</b>	<b>6.535.000</b>	<b>3.232.784,02</b>	<b>49,47</b>
3132	Doprinosi za zdravstveno osiguranje			2.868.288,28	
3133	Doprinosi za zapošljavanje			364.495,74	
<b>321</b>	<b>Naknade troškova zaposlenima</b>	<b>4.325.000</b>	<b>4.325.000</b>	<b>1.641.312,16</b>	<b>37,95</b>
3211	Službena putovanja			854.445,33	
3212	Naknade za prijevoz, za rad na terenu i odvojeni život			695.352,78	
3213	Stručno usavršavanje zaposlenika			91.514,05	
<b>322</b>	<b>Rashodi za materijal i energiju</b>	<b>4.230.000</b>	<b>4.230.000</b>	<b>1.644.277,47</b>	<b>38,87</b>
3221	Uredski materijal i ostali materijalni rashodi			459.009,37	
3223	Energija			1.141.176,26	
3225	Sitni inventar i auto gume			26.503,29	
3227	Službena, radna i zaštitna odjeća i obuća			17.588,55	
<b>323</b>	<b>Rashodi za usluge</b>	<b>32.595.000</b>	<b>32.595.000</b>	<b>7.126.120,69</b>	<b>21,86</b>
3231	Usluge telefona, pošte i prijevoza			1.477.883,69	
3232	Usluge tekućeg i investicijskog održavanja			435.096,95	
3233	Usluge promidžbe i informiranja			145.226,98	
3234	Komunalne usluge			1.034.462,37	
3235	Zakupnine i najamnine			741.897,78	
3236	Zdravstvene i veterinarske usluge			1.620,00	
3237	Intelektualne i osobne usluge			2.645.808,34	
3238	Računalne usluge			30.216,50	
3239	Ostale usluge			613.908,08	
<b>324</b>	<b>Naknade troškova osobama izvan radnog odnosa</b>	<b>160.000</b>	<b>160.000</b>	<b>159.875,07</b>	<b>99,92</b>
3241	Naknade troškova osobama izvan radnog odnosa			159.875,07	
<b>329</b>	<b>Ostali nespomenuti rashodi poslovanja</b>	<b>3.307.000</b>	<b>3.307.000</b>	<b>785.202,16</b>	<b>23,74</b>
3291	Naknade za rad predstavničkih i izvršnih tijela, povjerenstava i slično			732.837,57	
3293	Reprezentacija			52.364,59	
<b>343</b>	<b>Ostali financijski rashodi</b>	<b>30.000</b>	<b>30.000</b>	<b>9.492,38</b>	<b>31,64</b>
3431	Bankarske usluge i usluge platnog prometa			880,80	
3433	Zatezne kamate			7.311,58	
3434	Ostali nespomenuti financijski rashodi			1.300,00	
<b>363</b>	<b>Pomoći unutar opće države</b>	<b>81.050.000</b>	<b>81.050.000</b>	<b>52.272.597,30</b>	<b>64,49</b>
3631	Tekuće pomoći unutar opće države			49.772.173,45	
3632	Kapitalne pomoći unutar opće države			2.500.423,85	
<b>372</b>	<b>Ostale naknade građanima i kućanstvima iz proračuna</b>	<b>2.500.000</b>	<b>2.500.000</b>		
<b>381</b>	<b>Tekuće donacije</b>	<b>80.000</b>	<b>80.000</b>		
<b>412</b>	<b>Nematerijalna imovina</b>	<b>600.000</b>	<b>600.000</b>	<b>105.393,14</b>	<b>17,57</b>
4124	Ostala prava			105.393,14	
<b>422</b>	<b>Postrojenja i oprema</b>	<b>945.000</b>	<b>945.000</b>	<b>225.336,64</b>	<b>23,85</b>
4221	Uredska oprema i namještaj			107.007,89	
4222	Komunikacijska oprema			85.141,25	
4223	Oprema za održavanje i zaštitu			33.187,50	
<b>426</b>	<b>Nematerijalna proizvedena imovina</b>	<b>100.000</b>	<b>100.000</b>	<b>9.264,38</b>	<b>9,26</b>
4262	Ulaganja u računalne programe			9.264,38	
<b>07620</b>	<b>Agencija za pravni promet i posredovanje nekretninama</b>	<b>315.675.608</b>	<b>315.675.608</b>	<b>52.521.400,99</b>	<b>16,64</b>
<b>311</b>	<b>Plaće</b>	<b>6.035.000</b>	<b>6.035.000</b>	<b>2.927.148,48</b>	<b>48,50</b>
3111	Plaće za redovan rad			2.892.706,33	
3112	Plaće u naravi			28.400,00	
3113	Plaće za prekovremeni rad			6.042,15	
<b>312</b>	<b>Ostali rashodi za zaposlene</b>	<b>235.000</b>	<b>235.000</b>	<b>17.096,80</b>	<b>7,28</b>
3121	Ostali rashodi za zaposlene			17.096,80	
<b>313</b>	<b>Doprinosi na plaće</b>	<b>920.000</b>	<b>920.000</b>	<b>440.979,63</b>	<b>47,93</b>
3132	Doprinosi za zdravstveno osiguranje			391.659,63	
3133	Doprinosi za zapošljavanje			49.320,00	
<b>321</b>	<b>Naknade troškova zaposlenima</b>	<b>715.500</b>	<b>715.500</b>	<b>224.375,93</b>	<b>31,36</b>
3211	Službena putovanja			81.843,81	
3212	Naknade za prijevoz, za rad na terenu i odvojeni život			113.712,12	

KORISNIK PRORAČUNA		IZVORNI PLAN 2013.	TEKUĆI PLAN 2013.	IZVRŠENJE 1.-6.2013.	INDEKS
3213	Stručno usavršavanje zaposlenika			24.260,00	
3214	Ostale naknade troškova zaposlenima			4.560,00	
<b>322</b>	<b>Rashodi za materijal i energiju</b>	<b>535.000</b>	<b>535.000</b>	<b>263.541,44</b>	<b>49,26</b>
3221	Uredski materijal i ostali materijalni rashodi			100.967,93	
3223	Energija			147.108,17	
3224	Materijal i dijelovi za tekuće i investicijsko održavanje			1.236,94	
3225	Sitni inventar i auto gume			14.228,40	
<b>323</b>	<b>Rashodi za usluge</b>	<b>5.319.500</b>	<b>5.319.500</b>	<b>2.738.120,56</b>	<b>51,47</b>
3231	Usluge telefona, pošte i prijevoza			199.136,87	
3232	Usluge tekućeg i investicijskog održavanja			86.162,77	
3233	Usluge promidžbe i informiranja			348.542,77	
3234	Komunalne usluge			648.357,45	
3235	Zakupnine i najamnine			49.654,49	
3236	Zdravstvene i veterinarske usluge			68.000,00	
3237	Intelektualne i osobne usluge			917.986,97	
3238	Računalne usluge			323.391,19	
3239	Ostale usluge			96.888,05	
<b>329</b>	<b>Ostali nespomenuti rashodi poslovanja</b>	<b>161.000</b>	<b>161.000</b>	<b>56.466,76</b>	<b>35,07</b>
3292	Premije osiguranja			33.239,34	
3293	Reprezentacija			8.542,48	
3299	Ostali nespomenuti rashodi poslovanja			14.684,94	
<b>342</b>	<b>Kamate za primljene zajmove</b>	<b>245.000</b>	<b>245.000</b>	<b>98.259,55</b>	<b>40,11</b>
3422	Kamate za primljene zajmove od banaka i ostalih financijskih institucija u javnom sektoru			98.259,55	
<b>343</b>	<b>Ostali financijski rashodi</b>	<b>27.000</b>	<b>27.000</b>	<b>8.703,20</b>	<b>32,23</b>
3431	Bankarske usluge i usluge platnog prometa			5.090,70	
3434	Ostali nespomenuti financijski rashodi			3.612,50	
<b>371</b>	<b>Naknade građanima i kućanstvima na temelju osiguranja</b>	<b>43.600.000</b>	<b>43.600.000</b>	<b>11.796.194,50</b>	<b>27,06</b>
3711	Naknade građanima i kućanstvima u novcu			11.796.194,50	
<b>372</b>	<b>Ostale naknade građanima i kućanstvima iz proračuna</b>	<b>500.000</b>	<b>500.000</b>		
<b>421</b>	<b>Građevinski objekti</b>	<b>19.308.608</b>	<b>19.308.608</b>	<b>7.780.518,25</b>	<b>40,30</b>
4211	Stambeni objekti			7.780.518,25	
<b>422</b>	<b>Postrojenja i oprema</b>	<b>74.000</b>	<b>74.000</b>	<b>45.886,41</b>	<b>62,01</b>
4221	Uredska oprema i namještaj			42.973,92	
4222	Komunikacijska oprema			2.512,50	
4227	Uređaji, strojevi i oprema za ostale namjene			399,99	
<b>512</b>	<b>Izdaci za dane zajmove neprofitnim organizacijama, građanima i kućanstvima</b>	<b>238.000.000</b>	<b>238.000.000</b>	<b>26.124.109,48</b>	<b>10,98</b>
5121	Dani zajmovi neprofitnim organizacijama, građanima i kućanstvima u tuzemstvu			26.124.109,48	
<b>07625</b>	<b>Državna geodetska uprava</b>	<b>220.480.000</b>	<b>220.480.000</b>	<b>76.085.246,94</b>	<b>34,51</b>
<b>311</b>	<b>Plaće</b>	<b>81.012.950</b>	<b>81.012.950</b>	<b>42.012.393,11</b>	<b>51,86</b>
3111	Plaće za redovan rad			41.679.425,15	
3113	Plaće za prekovremeni rad			332.967,96	
<b>312</b>	<b>Ostali rashodi za zaposlene</b>	<b>3.172.500</b>	<b>3.172.500</b>	<b>536.724,36</b>	<b>16,92</b>
3121	Ostali rashodi za zaposlene			536.724,36	
<b>313</b>	<b>Doprinosi na plaće</b>	<b>12.025.200</b>	<b>12.025.200</b>	<b>6.427.890,15</b>	<b>53,45</b>
3132	Doprinosi za zdravstveno osiguranje			5.671.666,52	
3133	Doprinosi za zapošljavanje			756.223,63	
<b>321</b>	<b>Naknade troškova zaposlenima</b>	<b>6.515.700</b>	<b>6.515.700</b>	<b>2.292.206,68</b>	<b>35,18</b>
3211	Službena putovanja			444.175,26	
3212	Naknade za prijevoz, za rad na terenu i odvojeni život			1.683.463,30	
3213	Stručno usavršavanje zaposlenika			153.028,12	
3214	Ostale naknade troškova zaposlenima			11.540,00	
<b>322</b>	<b>Rashodi za materijal i energiju</b>	<b>8.069.000</b>	<b>8.069.000</b>	<b>5.030.556,76</b>	<b>62,34</b>
3221	Uredski materijal i ostali materijalni rashodi			803.103,94	
3223	Energija			3.065.327,05	
3224	Materijal i dijelovi za tekuće i investicijsko održavanje			1.104.737,88	
3225	Sitni inventar i auto gume			51.387,89	
3227	Službena, radna i zaštitna odjeća i obuća			6.000,00	

KORISNIK PRORAČUNA		IZVORNI PLAN	TEKUĆI PLAN	IZVRŠENJE	INDEKS
		2013.	2013.	1.-6.2013.	
<b>323</b>	<b>Rashodi za usluge</b>	<b>72.760.000</b>	<b>72.760.000</b>	<b>15.492.035,71</b>	<b>21,29</b>
3231	Usluge telefona, pošte i prijevoza			3.654.940,39	
3232	Usluge tekućeg i investicijskog održavanja			2.117.522,77	
3233	Usluge promidžbe i informiranja			160.900,31	
3234	Komunalne usluge			508.906,26	
3235	Zakupnine i najamnine			655.370,62	
3236	Zdravstvene i veterinarske usluge			3.383,25	
3237	Intelektualne i osobne usluge			4.764.063,37	
3238	Računalne usluge			2.122.509,51	
3239	Ostale usluge			1.504.439,23	
<b>324</b>	<b>Naknade troškova osobama izvan radnog odnosa</b>	<b>24.000</b>	<b>24.000</b>	<b>200.458,89</b>	<b>835,25</b>
3241	Naknade troškova osobama izvan radnog odnosa			200.458,89	
<b>329</b>	<b>Ostali nespomenuti rashodi poslovanja</b>	<b>904.000</b>	<b>904.000</b>	<b>218.928,68</b>	<b>24,22</b>
3291	Naknade za rad predstavničkih i izvršnih tijela, povjerenstava i slično			18.879,61	
3292	Premije osiguranja			95.905,21	
3293	Reprezentacija			23.436,39	
3294	Članarine			61.284,82	
3295	Pristojbe i naknade			125,00	
3299	Ostali nespomenuti rashodi poslovanja			19.297,65	
<b>343</b>	<b>Ostali financijski rashodi</b>	<b>20.000</b>	<b>20.000</b>	<b>18.929,06</b>	<b>94,65</b>
3431	Bankarske usluge i usluge platnog prometa			2.501,72	
3433	Zatezne kamate			1.287,34	
3434	Ostali nespomenuti financijski rashodi			15.140,00	
<b>412</b>	<b>Nematerijalna imovina</b>	<b>1.888.000</b>	<b>1.888.000</b>	<b>480.720,96</b>	<b>25,46</b>
4123	Licence			480.720,96	
<b>421</b>	<b>Gradevinski objekti</b>	<b>4.512.000</b>	<b>4.512.000</b>	<b>392.927,43</b>	<b>8,71</b>
4212	Poslovni objekti			392.927,43	
<b>422</b>	<b>Postrojenja i oprema</b>	<b>19.357.650</b>	<b>19.357.650</b>	<b>2.981.475,15</b>	<b>15,40</b>
4221	Uredska oprema i namještaj			2.954.210,83	
4222	Komunikacijska oprema			27.264,32	
<b>426</b>	<b>Nematerijalna proizvedena imovina</b>	<b>1.300.000</b>	<b>1.300.000</b>		
<b>431</b>	<b>Plemeniti metali i ostale pohranjene vrijednosti</b>	<b>5.820.000</b>	<b>5.820.000</b>		
<b>451</b>	<b>Dotatna ulaganja na građevinskim objektima</b>	<b>2.910.000</b>	<b>2.910.000</b>		
<b>452</b>	<b>Dotatna ulaganja na postrojenjima i opremi</b>	<b>189.000</b>	<b>189.000</b>		
<b>077</b>	<b>MINISTARSTVO ZAŠTITE OKOLIŠA I PRIRODE</b>	<b>390.887.343</b>	<b>390.887.343</b>	<b>143.839.267,75</b>	<b>36,80</b>
<b>07705</b>	<b>Ministarstvo zaštite okoliša i prirode</b>	<b>213.005.324</b>	<b>213.005.324</b>	<b>62.246.813,83</b>	<b>29,22</b>
<b>311</b>	<b>Plaće</b>	<b>31.950.000</b>	<b>31.950.000</b>	<b>16.069.069,93</b>	<b>50,29</b>
3111	Plaće za redovan rad			16.061.755,55	
3113	Plaće za prekovremeni rad			7.314,38	
<b>312</b>	<b>Ostali rashodi za zaposlene</b>	<b>100.000</b>	<b>100.000</b>	<b>99.278,47</b>	<b>99,28</b>
3121	Ostali rashodi za zaposlene			99.278,47	
<b>313</b>	<b>Doprinosi na plaće</b>	<b>4.950.000</b>	<b>4.950.000</b>	<b>2.428.805,66</b>	<b>49,07</b>
3132	Doprinosi za zdravstveno osiguranje			2.143.355,69	
3133	Doprinosi za zapošljavanje			285.449,97	
<b>321</b>	<b>Naknade troškova zaposlenima</b>	<b>4.010.989</b>	<b>4.010.989</b>	<b>1.471.087,09</b>	<b>36,68</b>
3211	Službena putovanja			929.880,50	
3212	Naknade za prijevoz, za rad na terenu i odvojeni život			522.379,09	
3213	Stručno usavršavanje zaposlenika			18.827,50	
<b>322</b>	<b>Rashodi za materijal i energiju</b>	<b>2.101.000</b>	<b>2.101.000</b>	<b>1.063.916,11</b>	<b>50,64</b>
3221	Uredski materijal i ostali materijalni rashodi			189.541,03	
3222	Materijal i sirovine			112.858,69	
3223	Energija			723.002,51	
3225	Sitni inventar i auto gume			30.713,88	
3227	Službena, radna i zaštitna odjeća i obuća			7.800,00	
<b>323</b>	<b>Rashodi za usluge</b>	<b>48.928.571</b>	<b>48.928.571</b>	<b>15.606.644,85</b>	<b>31,90</b>
3231	Usluge telefona, pošte i prijevoza			1.160.210,65	
3232	Usluge tekućeg i investicijskog održavanja			335.527,37	
3233	Usluge promidžbe i informiranja			348.959,68	
3234	Komunalne usluge			404.535,82	
3235	Zakupnine i najamnine			906.379,35	
3236	Zdravstvene i veterinarske usluge			5.352,50	

KORISNIK PRORAČUNA		IZVORNI PLAN 2013.	TEKUĆI PLAN 2013.	IZVRŠENJE 1.-6.2013.	INDEKS
3237	Intelektualne i osobne usluge			12.129.638,77	
3238	Računalne usluge			60.225,00	
3239	Ostale usluge			255.815,71	
<b>324</b>	<b>Naknade troškova osobama izvan radnog odnosa</b>	<b>10.000</b>	<b>10.000</b>	<b>21.425,52</b>	<b>214,26</b>
3241	Naknade troškova osobama izvan radnog odnosa			21.425,52	
<b>329</b>	<b>Ostali nespomenuti rashodi poslovanja</b>	<b>3.418.000</b>	<b>3.418.000</b>	<b>1.510.871,95</b>	<b>44,20</b>
3291	Naknade za rad predstavničkih i izvršnih tijela, povjerenstava i slično			575.184,40	
3293	Reprezentacija			30.716,90	
3294	Članarine			852.895,66	
3299	Ostali nespomenuti rashodi poslovanja			52.074,99	
<b>343</b>	<b>Ostali financijski rashodi</b>	<b>15.000</b>	<b>15.000</b>	<b>10.589,44</b>	<b>70,60</b>
3431	Bankarske usluge i usluge platnog prometa			3.468,90	
3433	Zatezne kamate			5.263,65	
3434	Ostali nespomenuti financijski rashodi			1.856,89	
<b>363</b>	<b>Pomoći unutar opće države</b>	<b>110.388.139</b>	<b>110.388.139</b>	<b>21.829.326,70</b>	<b>19,78</b>
3631	Tekuće pomoći unutar opće države			4.036.920,30	
3632	Kapitalne pomoći unutar opće države			17.792.406,40	
<b>372</b>	<b>Ostale naknade građanima i kućanstvima iz proračuna</b>	<b>651.500</b>	<b>651.500</b>	<b>651.314,46</b>	<b>99,97</b>
3721	Naknade građanima i kućanstvima u novcu			651.314,46	
<b>381</b>	<b>Tekuće donacije</b>	<b>247.600</b>	<b>247.600</b>	<b>200.002,64</b>	<b>80,78</b>
3811	Tekuće donacije u novcu			200.002,64	
<b>412</b>	<b>Nematerijalna imovina</b>	<b>250.000</b>	<b>250.000</b>		
<b>422</b>	<b>Postrojenja i oprema</b>	<b>5.904.525</b>	<b>5.904.525</b>	<b>1.284.481,01</b>	<b>21,75</b>
4221	Uredska oprema i namještaj			1.283.993,51	
4222	Komunikacijska oprema			487,50	
<b>426</b>	<b>Nematerijalna proizvedena imovina</b>	<b>80.000</b>	<b>80.000</b>		
<b>07710</b>	<b>Agencija za zaštitu okoliša</b>	<b>16.479.008</b>	<b>16.479.008</b>	<b>6.647.157,51</b>	<b>40,34</b>
<b>311</b>	<b>Plaće</b>	<b>7.256.096</b>	<b>7.256.096</b>	<b>2.891.989,10</b>	<b>39,86</b>
3111	Plaće za redovan rad			2.879.977,63	
3113	Plaće za prekovremeni rad			12.011,47	
<b>312</b>	<b>Ostali rashodi za zaposlene</b>	<b>35.000</b>	<b>35.000</b>	<b>10.440,00</b>	<b>29,83</b>
3121	Ostali rashodi za zaposlene			10.440,00	
<b>313</b>	<b>Doprinosi na plaće</b>	<b>1.123.312</b>	<b>1.123.312</b>	<b>442.339,44</b>	<b>39,38</b>
3132	Doprinosi za zdravstveno osiguranje			391.890,65	
3133	Doprinosi za zapošljavanje			50.448,79	
<b>321</b>	<b>Naknade troškova zaposlenima</b>	<b>730.000</b>	<b>730.000</b>	<b>326.376,62</b>	<b>44,71</b>
3211	Službena putovanja			140.412,56	
3212	Naknade za prijevoz, za rad na terenu i odvojeni život			134.466,56	
3213	Stručno usavršavanje zaposlenika			51.497,50	
<b>322</b>	<b>Rashodi za materijal i energiju</b>	<b>505.000</b>	<b>505.000</b>	<b>174.098,07</b>	<b>34,47</b>
3221	Uredski materijal i ostali materijalni rashodi			105.958,94	
3222	Materijal i sirovine			6.274,74	
3223	Energija			59.582,27	
3224	Materijal i dijelovi za tekuće i investicijsko održavanje			1.282,12	
3225	Sitni inventar i auto gume			1.000,00	
<b>323</b>	<b>Rashodi za usluge</b>	<b>6.207.000</b>	<b>6.207.000</b>	<b>2.531.293,99</b>	<b>40,78</b>
3231	Usluge telefona, pošte i prijevoza			165.338,26	
3232	Usluge tekućeg i investicijskog održavanja			241.005,00	
3233	Usluge promidžbe i informiranja			151.333,42	
3234	Komunalne usluge			108.309,29	
3235	Zakupnine i najamnine			82.807,75	
3236	Zdravstvene i veterinarske usluge			787,50	
3237	Intelektualne i osobne usluge			1.703.157,67	
3238	Računalne usluge			24.468,75	
3239	Ostale usluge			54.086,35	
<b>324</b>	<b>Naknade troškova osobama izvan radnog odnosa</b>	<b>15.000</b>	<b>15.000</b>		
<b>329</b>	<b>Ostali nespomenuti rashodi poslovanja</b>	<b>345.000</b>	<b>345.000</b>	<b>165.908,51</b>	<b>48,09</b>
3291	Naknade za rad predstavničkih i izvršnih tijela, povjerenstava i slično			96.169,76	
3292	Premije osiguranja			15.570,36	

KORISNIK PRORAČUNA		IZVORNI PLAN	TEKUĆI PLAN	IZVRŠENJE	INDEKS
		2013.	2013.	1.-6.2013.	
3293	Reprezentacija			511,13	
3294	Članarine			2.080,00	
3299	Ostali nespomenuti rashodi poslovanja			51.577,26	
<b>343</b>	<b>Ostali financijski rashodi</b>	<b>2.600</b>	<b>2.600</b>	<b>85,78</b>	<b>3,30</b>
3433	Zatezne kamate			85,78	
<b>422</b>	<b>Postrojenja i oprema</b>	<b>260.000</b>	<b>260.000</b>	<b>104.626,00</b>	<b>40,24</b>
4221	Uredska oprema i namještaj			97.030,00	
4222	Komunikacijska oprema			7.596,00	
<b>07715</b>	<b>Nacionalni parkovi i parkovi prirode</b>	<b>59.893.013</b>	<b>59.893.013</b>	<b>24.399.500,00</b>	<b>40,74</b>
<b>311</b>	<b>Plaće</b>	<b>29.700.000</b>	<b>29.700.000</b>	<b>13.202.343,29</b>	<b>44,45</b>
3111	Plaće za redovan rad			13.202.343,29	
<b>312</b>	<b>Ostali rashodi za zaposlene</b>	<b>50.000</b>	<b>50.000</b>	<b>39.582,34</b>	<b>79,16</b>
3121	Ostali rashodi za zaposlene			39.582,34	
<b>313</b>	<b>Doprinosi na plaće</b>	<b>4.100.000</b>	<b>4.100.000</b>	<b>2.006.459,03</b>	<b>48,94</b>
3132	Doprinosi za zdravstveno osiguranje			1.781.266,19	
3133	Doprinosi za zapošljavanje			225.192,84	
<b>321</b>	<b>Naknade troškova zaposlenima</b>	<b>2.155.500</b>	<b>2.155.500</b>	<b>916.848,12</b>	<b>42,54</b>
3211	Službena putovanja			243.000,00	
3212	Naknade za prijevoz, za rad na terenu i odvojeni život			589.098,12	
3213	Stručno usavršavanje zaposlenika			84.750,00	
<b>322</b>	<b>Rashodi za materijal i energiju</b>	<b>1.718.110</b>	<b>1.718.110</b>	<b>857.225,97</b>	<b>49,89</b>
3221	Uredski materijal i ostali materijalni rashodi			114.670,97	
3223	Energija			521.140,00	
3224	Materijal i dijelovi za tekuće i investicijsko održavanje			123.500,00	
3225	Sitni inventar i auto gume			97.915,00	
<b>323</b>	<b>Rashodi za usluge</b>	<b>7.546.253</b>	<b>7.546.253</b>	<b>3.745.540,36</b>	<b>49,63</b>
3231	Usluge telefona, pošte i prijevoza			268.000,00	
3232	Usluge tekućeg i investicijskog održavanja			199.500,00	
3233	Usluge promidžbe i informiranja			253.709,10	
3234	Komunalne usluge			156.886,00	
3235	Zakupnine i najamnine			151.849,00	
3237	Intelektualne i osobne usluge			2.442.040,37	
3238	Računalne usluge			104.000,00	
3239	Ostale usluge			169.555,89	
<b>324</b>	<b>Naknade troškova osobama izvan radnog odnosa</b>			<b>1.516,38</b>	
3241	Naknade troškova osobama izvan radnog odnosa			1.516,38	
<b>329</b>	<b>Ostali nespomenuti rashodi poslovanja</b>	<b>408.150</b>	<b>408.150</b>	<b>189.075,00</b>	<b>46,32</b>
3292	Premije osiguranja			75.000,00	
3294	Članarine			14.075,00	
3299	Ostali nespomenuti rashodi poslovanja			100.000,00	
<b>343</b>	<b>Ostali financijski rashodi</b>	<b>55.000</b>	<b>55.000</b>	<b>27.124,97</b>	<b>49,32</b>
3431	Bankarske usluge i usluge platnog prometa			27.124,97	
<b>422</b>	<b>Postrojenja i oprema</b>	<b>1.150.000</b>	<b>1.150.000</b>	<b>115.000,00</b>	<b>10,00</b>
4223	Oprema za održavanje i zaštitu			115.000,00	
<b>423</b>	<b>Prijevozna sredstva</b>	<b>1.500.000</b>	<b>1.500.000</b>		
<b>451</b>	<b>Dodatna ulaganja na građevinskim objektima</b>	<b>8.850.000</b>	<b>8.850.000</b>	<b>2.035.829,99</b>	<b>23,00</b>
4511	Dodatna ulaganja na građevinskim objektima			2.035.829,99	
<b>452</b>	<b>Dodatna ulaganja na postrojenjima i opremi</b>	<b>500.000</b>	<b>500.000</b>	<b>250.000,00</b>	<b>50,00</b>
4521	Dodatna ulaganja na postrojenjima i opremi			250.000,00	
<b>454</b>	<b>DODATNA ULAGANJA ZA OSTALU NEFINANCIJSKU IMOVINU</b>	<b>2.160.000</b>	<b>2.160.000</b>	<b>1.012.954,55</b>	<b>46,90</b>
4541	Dodatna ulaganja za ostalu nefinancijsku imovinu			1.012.954,55	
<b>07720</b>	<b>Državni hidrometeorološki zavod</b>	<b>101.509.998</b>	<b>101.509.998</b>	<b>50.545.796,41</b>	<b>49,79</b>
<b>311</b>	<b>Plaće</b>	<b>31.206.526</b>	<b>31.206.526</b>	<b>16.960.285,52</b>	<b>54,35</b>
3111	Plaće za redovan rad			16.960.285,52	
<b>312</b>	<b>Ostali rashodi za zaposlene</b>	<b>1.167.769</b>	<b>1.167.769</b>	<b>313.134,45</b>	<b>26,81</b>
3121	Ostali rashodi za zaposlene			313.134,45	
<b>313</b>	<b>Doprinosi na plaće</b>	<b>5.310.289</b>	<b>5.310.289</b>	<b>2.593.725,60</b>	<b>48,84</b>
3132	Doprinosi za zdravstveno osiguranje			2.288.581,63	
3133	Doprinosi za zapošljavanje			305.143,97	
<b>321</b>	<b>Naknade troškova zaposlenima</b>	<b>6.714.598</b>	<b>6.714.598</b>	<b>3.077.010,54</b>	<b>45,83</b>
3211	Službena putovanja			1.905.120,11	

KORISNIK PRORAČUNA		IZVORNI PLAN 2013.	TEKUĆI PLAN 2013.	IZVRŠENJE 1.-6.2013.	INDEKS
3212	Naknade za prijevoz, za rad na terenu i odvojeni život			851.445,52	
3213	Stručno usavršavanje zaposlenika			320.444,91	
<b>322</b>	<b>Rashodi za materijal i energiju</b>	<b>14.877.510</b>	<b>14.877.510</b>	<b>6.616.105,93</b>	<b>44,47</b>
3221	Uredski materijal i ostali materijalni rashodi			293.053,44	
3222	Materijal i sirovine			4.037.584,84	
3223	Energija			1.382.578,10	
3224	Materijal i dijelovi za tekuće i investicijsko održavanje			534.750,16	
3225	Sitni inventar i auto gume			330.206,41	
3227	Službena, radna i zaštitna odjeća i obuća			37.932,98	
<b>323</b>	<b>Rashodi za usluge</b>	<b>26.739.559</b>	<b>26.739.559</b>	<b>9.264.115,40</b>	<b>34,65</b>
3231	Usluge telefona, pošte i prijevoza			1.015.393,49	
3232	Usluge tekućeg i investicijskog održavanja			1.878.058,10	
3233	Usluge promidžbe i informiranja			33.027,15	
3234	Komunalne usluge			174.624,99	
3235	Zakupnine i najamnine			933.730,95	
3236	Zdravstvene i veterinarske usluge			2.532,89	
3237	Intelektualne i osobne usluge			4.980.668,68	
3238	Računalne usluge			99.489,67	
3239	Ostale usluge			146.589,48	
<b>329</b>	<b>Ostali nespomenuti rashodi poslovanja</b>	<b>7.188.401</b>	<b>7.188.401</b>	<b>7.458.403,08</b>	<b>103,76</b>
3292	Premije osiguranja			146.555,84	
3293	Reprezentacija			14.121,93	
3294	Članarine			6.933.961,65	
3295	Pristojbe i naknade			32.869,90	
3299	Ostali nespomenuti rashodi poslovanja			330.893,76	
<b>343</b>	<b>Ostali financijski rashodi</b>	<b>370.320</b>	<b>370.320</b>	<b>61.805,63</b>	<b>16,69</b>
3431	Bankarske usluge i usluge platnog prometa			51.677,33	
3433	Zatezne kamate			1.058,30	
3434	Ostali nespomenuti financijski rashodi			9.070,00	
<b>372</b>	<b>Ostale naknade građanima i kućanstvima iz proračuna</b>	<b>150.626</b>	<b>150.626</b>	<b>22.000,00</b>	<b>14,61</b>
3721	Naknade građanima i kućanstvima u novcu			22.000,00	
<b>412</b>	<b>Nematerijalna imovina</b>	<b>336.000</b>	<b>336.000</b>	<b>147.460,11</b>	<b>43,89</b>
4123	Licence			147.460,11	
<b>421</b>	<b>Građevinski objekti</b>	<b>1.026.000</b>	<b>1.026.000</b>	<b>622.811,25</b>	<b>60,70</b>
4214	Ostali građevinski objekti			622.811,25	
<b>422</b>	<b>Postrojenja i oprema</b>	<b>5.770.600</b>	<b>5.770.600</b>	<b>1.099.399,82</b>	<b>19,05</b>
4221	Uredska oprema i namještaj			307.210,14	
4222	Komunikacijska oprema			65.085,89	
4223	Oprema za održavanje i zaštitu			19.751,00	
4225	Instrumenti, uređaji i strojevi			415.513,84	
4227	Uređaji, strojevi i oprema za ostale namjene			291.838,95	
<b>423</b>	<b>Prijevozna sredstva</b>	<b>80.000</b>	<b>80.000</b>		
<b>424</b>	<b>Knjige, umjetnička djela i ostale izložbene vrijednosti</b>	<b>14.300</b>	<b>14.300</b>	<b>1.040,00</b>	<b>7,27</b>
4241	Knjige u knjižnicama			1.040,00	
<b>426</b>	<b>Nematerijalna proizvedena imovina</b>	<b>377.500</b>	<b>377.500</b>	<b>4.312,50</b>	<b>1,14</b>
4262	Ulaganja u računalne programe			4.312,50	
<b>452</b>	<b>Dodatna ulaganja na postrojenjima i opremi</b>	<b>180.000</b>	<b>180.000</b>	<b>2.304.186,58</b>	<b>1.280,10</b>
4521	Dodatna ulaganja na postrojenjima i opremi			2.304.186,58	
<b>080</b>	<b>MINISTARSTVO ZNANOSTI, OBRAZOVANJA I SPORTA</b>	<b>11.360.199.543</b>	<b>11.360.199.543</b>	<b>6.175.944.983,33</b>	<b>54,36</b>
<b>08005</b>	<b>Ministarstvo znanosti, obrazovanja i sporta</b>	<b>7.832.726.358</b>	<b>7.832.657.568</b>	<b>4.255.414.747,65</b>	<b>54,33</b>
<b>311</b>	<b>Plaće</b>	<b>5.513.089.535</b>	<b>5.513.089.535</b>	<b>3.035.692.040,15</b>	<b>55,06</b>
3111	Plaće za redovan rad			3.035.692.040,15	
<b>312</b>	<b>Ostali rashodi za zaposlene</b>	<b>108.641.281</b>	<b>108.641.281</b>	<b>33.103.752,33</b>	<b>30,47</b>
3121	Ostali rashodi za zaposlene			33.103.752,33	
<b>313</b>	<b>Doprinosi na plaće</b>	<b>899.660.959</b>	<b>899.660.959</b>	<b>455.220.826,96</b>	<b>50,60</b>
3132	Doprinosi za zdravstveno osiguranje			403.882.567,08	
3133	Doprinosi za zapošljavanje			51.338.259,88	
<b>321</b>	<b>Naknade troškova zaposlenima</b>	<b>219.640.137</b>	<b>219.672.044</b>	<b>136.880.121,27</b>	<b>62,32</b>
3211	Službena putovanja			1.210.132,31	



KORISNIK PRORAČUNA		IZVORNI PLAN 2013.	TEKUĆI PLAN 2013.	IZVRŠENJE 1.-6.2013.	INDEKS
3212	Naknade za prijevoz, za rad na terenu i odvojeni život			135.600.183,26	
3213	Stručno usavršavanje zaposlenika			67.055,00	
3214	Ostale naknade troškova zaposlenima			2.750,70	
<b>322</b>	<b>Rashodi za materijal i energiju</b>	<b>4.313.032</b>	<b>4.296.020</b>	<b>2.012.384,90</b>	<b>46,66</b>
3221	Uredski materijal i ostali materijalni rashodi			197.958,57	
3223	Energija			1.691.091,10	
3224	Materijal i dijelovi za tekuće i investicijsko održavanje			84.452,10	
3225	Sitni inventar i auto gume			26.680,63	
3227	Službena, radna i zaštitna odjeća i obuća			12.202,50	
<b>323</b>	<b>Rashodi za usluge</b>	<b>56.929.834</b>	<b>57.139.377</b>	<b>21.025.709,13</b>	<b>36,93</b>
3231	Usluge telefona, pošte i prijevoza			612.134,28	
3232	Usluge tekućeg i investicijskog održavanja			245.647,08	
3233	Usluge promidžbe i informiranja			9.467.875,32	
3234	Komunalne usluge			343.198,76	
3235	Zakupnine i najamnine			4.809.049,46	
3236	Zdravstvene i veterinarske usluge			239.811,50	
3237	Intelektualne i osobne usluge			3.412.661,24	
3238	Računalne usluge			1.035.697,25	
3239	Ostale usluge			859.634,24	
<b>324</b>	<b>Naknade troškova osobama izvan radnog odnosa</b>	<b>664.472</b>	<b>668.972</b>	<b>365.635,75</b>	<b>55,03</b>
3241	Naknade troškova osobama izvan radnog odnosa			365.635,75	
<b>329</b>	<b>Ostali nespomenuti rashodi poslovanja</b>	<b>213.374.820</b>	<b>213.122.870</b>	<b>120.961.946,95</b>	<b>56,69</b>
3291	Naknade za rad predstavničkih i izvršnih tijela, povjerenstava i slično			144.206,56	
3292	Premije osiguranja			317.438,36	
3293	Reprezentacija			114.273,79	
3294	Članarine			88.519.430,65	
3299	Ostali nespomenuti rashodi poslovanja			31.866.597,59	
<b>343</b>	<b>Ostali financijski rashodi</b>	<b>24.651.656</b>	<b>24.650.606</b>	<b>9.794.918,49</b>	<b>39,73</b>
3431	Bankarske usluge i usluge platnog prometa			90.577,59	
3434	Ostali nespomenuti financijski rashodi			9.704.340,90	
<b>351</b>	<b>Subvencije trgovačkim društvima u javnom sektoru</b>	<b>18.300.000</b>	<b>18.300.000</b>	<b>758.617,00</b>	<b>4,15</b>
3512	Subvencije trgovačkim društvima u javnom sektoru			758.617,00	
<b>352</b>	<b>Subvencije trgovačkim društvima, poljoprivrednicima i obrtnicima izvan javnog sektora</b>	<b>20.090.000</b>	<b>20.070.500</b>	<b>4.392.446,00</b>	<b>21,86</b>
3522	Subvencije trgovačkim društvima izvan javnog sektora			4.392.446,00	
<b>361</b>	<b>Pomoći inozemnim vladama</b>	<b>2.000.000</b>	<b>2.000.000</b>	<b>2.000.000,00</b>	<b>100,00</b>
3611	Tekuće pomoći inozemnim vladama			2.000.000,00	
<b>363</b>	<b>Pomoći unutar opće države</b>	<b>388.070.476</b>	<b>388.050.476</b>	<b>309.488.530,64</b>	<b>79,75</b>
3631	Tekuće pomoći unutar opće države			280.281.166,40	
3633	Tekuće pomoći proračunskim korisnicima temeljem prijenosa sredstava EU			18.463.294,89	
3634	Kapitalne pomoći proračunskim korisnicima temelje prijenosa			10.744.069,35	
<b>372</b>	<b>Ostale naknade građanima i kućanstvima iz proračuna</b>	<b>42.471.906</b>	<b>42.448.366</b>	<b>14.346.238,62</b>	<b>33,78</b>
3721	Naknade građanima i kućanstvima u novcu			14.346.238,62	
<b>381</b>	<b>Tekuće donacije</b>	<b>206.420.311</b>	<b>206.444.173</b>	<b>76.009.065,22</b>	<b>36,82</b>
3811	Tekuće donacije u novcu			76.009.065,22	
<b>412</b>	<b>Nematerijalna imovina</b>	<b>10.881.963</b>	<b>10.881.963</b>	<b>8.890.927,41</b>	<b>81,70</b>
4123	Licence			8.890.927,41	
<b>421</b>	<b>Građevinski objekti</b>	<b>72.471.669</b>	<b>72.724.783</b>	<b>22.763.377,31</b>	<b>31,41</b>
4212	Poslovni objekti			22.763.377,31	
<b>422</b>	<b>Postrojenja i oprema</b>	<b>26.674.902</b>	<b>26.416.238</b>	<b>1.486.319,16</b>	<b>5,57</b>
4221	Uredska oprema i namještaj			1.486.319,16	
<b>424</b>	<b>Knjige, umjetnička djela i ostale izložbene vrijednosti</b>	<b>1.702.500</b>	<b>1.702.500</b>		
<b>426</b>	<b>Nematerijalna proizvedena imovina</b>	<b>2.601.315</b>	<b>2.601.315</b>	<b>221.890,36</b>	<b>8,53</b>
4262	Ulaganja u računalne programe			221.890,36	
<b>451</b>	<b>Dotatna ulaganja na građevinskim objektima</b>	<b>68.700</b>	<b>68.700</b>		

KORISNIK PRORAČUNA		IZVORNI PLAN 2013.	TEKUĆI PLAN 2013.	IZVRŠENJE 1.-6.2013.	INDEKS
<b>452</b>	<b>Dodatna ulaganja na postrojenjima i opremi</b>	<b>6.890</b>	<b>6.890</b>		
<b>08006</b>	<b>Sveučilišta i veleučilišta u Republici Hrvatskoj</b>	<b>2.705.730.086</b>	<b>2.705.743.626</b>	<b>1.526.178.326,79</b>	<b>56,41</b>
<b>311</b>	<b>Plaće</b>	<b>1.610.676.710</b>	<b>1.612.385.227</b>	<b>885.169.305,78</b>	<b>54,96</b>
3111	Plaće za redovan rad			885.169.305,78	
<b>312</b>	<b>Ostali rashodi za zaposlene</b>	<b>21.572.000</b>	<b>21.572.000</b>	<b>4.424.252,43</b>	<b>20,51</b>
3121	Ostali rashodi za zaposlene			4.424.252,43	
<b>313</b>	<b>Doprinosi na plaće</b>	<b>270.168.460</b>	<b>270.481.858</b>	<b>133.325.588,49</b>	<b>49,35</b>
3131	Doprinosi za mirovinsko osiguranje			19.974,48	
3132	Doprinosi za zdravstveno osiguranje			118.095.562,69	
3133	Doprinosi za zapošljavanje			15.210.051,32	
<b>321</b>	<b>Naknade troškova zaposlenima</b>	<b>68.503.896</b>	<b>68.503.896</b>	<b>34.697.098,06</b>	<b>50,65</b>
3211	Službena putovanja			4.329.540,00	
3212	Naknade za prijevoz, za rad na terenu i odvojeni život			29.492.845,06	
3213	Stručno usavršavanje zaposlenika			874.713,00	
<b>322</b>	<b>Rashodi za materijal i energiju</b>	<b>49.308.773</b>	<b>49.308.773</b>	<b>28.383.772,42</b>	<b>57,56</b>
3221	Uredski materijal i ostali materijalni rashodi			6.804.534,00	
3222	Materijal i sirovine			909.091,00	
3223	Energija			15.517.495,05	
3224	Materijal i dijelovi za tekuće i investicijsko održavanje			4.964.942,37	
3225	Sitni inventar i auto gume			187.710,00	
<b>323</b>	<b>Rashodi za usluge</b>	<b>76.285.513</b>	<b>76.285.513</b>	<b>41.377.936,14</b>	<b>54,24</b>
3231	Usluge telefona, pošte i prijevoza			4.843.467,00	
3232	Usluge tekućeg i investicijskog održavanja			9.306.528,69	
3233	Usluge promidžbe i informiranja			684.079,00	
3234	Komunalne usluge			4.665.248,45	
3235	Zakupnine i najamnine			1.188.734,00	
3236	Zdravstvene i veterinarske usluge			1.694.317,00	
3237	Intelektualne i osobne usluge			9.972.492,00	
3238	Računalne usluge			1.011.403,00	
3239	Ostale usluge			8.011.667,00	
<b>324</b>	<b>Naknade troškova osobama izvan radnog odnosa</b>	<b>938.867</b>	<b>938.867</b>	<b>505.434,00</b>	<b>53,83</b>
3241	Naknade troškova osobama izvan radnog odnosa			505.434,00	
<b>329</b>	<b>Ostali nespomenuti rashodi poslovanja</b>	<b>8.538.752</b>	<b>8.538.752</b>	<b>4.710.073,72</b>	<b>55,16</b>
3291	Naknade za rad predstavnčkih i izvršnih tijela, povjerenstava i slično			847.805,00	
3292	Premije osiguranja			404.310,00	
3294	Članarine			517.896,00	
3299	Ostali nespomenuti rashodi poslovanja			2.940.062,72	
<b>342</b>	<b>Kamate za primljene zajmove</b>	<b>232.166</b>	<b>232.166</b>	<b>124.416,00</b>	<b>53,59</b>
3423	Kamate za primljene zajmove od banaka i ostalih financijskih institucija izvan javnog sektora			124.416,00	
<b>343</b>	<b>Ostali financijski rashodi</b>	<b>461.212</b>	<b>461.212</b>	<b>268.224,00</b>	<b>58,16</b>
3431	Bankarske usluge i usluge platnog prometa			268.224,00	
<b>372</b>	<b>Ostale naknade građanima i kućanstvima iz proračuna</b>	<b>296.217.500</b>	<b>294.209.125</b>	<b>227.243.844,11</b>	<b>76,72</b>
3721	Naknade građanima i kućanstvima u novcu			227.243.844,11	
<b>381</b>	<b>Tekuće donacije</b>	<b>274.953.927</b>	<b>274.953.927</b>	<b>146.711.114,87</b>	<b>53,36</b>
3811	Tekuće donacije u novcu			146.711.114,87	
<b>421</b>	<b>Građevinski objekti</b>	<b>27.286.710</b>	<b>27.286.710</b>	<b>19.237.266,77</b>	<b>70,50</b>
4212	Poslovni objekti			19.237.266,77	
<b>422</b>	<b>Postrojenja i oprema</b>	<b>343.500</b>	<b>343.500</b>		
<b>424</b>	<b>Knjige, umjetnička djela i ostale izložbene vrijednosti</b>	<b>220.000</b>	<b>220.000</b>		
<b>426</b>	<b>Nematerijalna proizvedena imovina</b>	<b>22.100</b>	<b>22.100</b>		
<b>08008</b>	<b>Javni instituti u Republici Hrvatskoj</b>	<b>322.206.468</b>	<b>322.206.468</b>	<b>170.871.795,84</b>	<b>53,03</b>
<b>311</b>	<b>Plaće</b>	<b>238.057.344</b>	<b>238.057.344</b>	<b>130.691.278,44</b>	<b>54,90</b>
3111	Plaće za redovan rad			130.691.278,44	
<b>312</b>	<b>Ostali rashodi za zaposlene</b>	<b>2.662.508</b>	<b>2.662.508</b>	<b>1.066.930,95</b>	<b>40,07</b>
3121	Ostali rashodi za zaposlene			1.066.930,95	
<b>313</b>	<b>Doprinosi na plaće</b>	<b>39.333.683</b>	<b>39.333.683</b>	<b>19.174.209,95</b>	<b>48,75</b>
3132	Doprinosi za zdravstveno osiguranje			16.984.715,11	
3133	Doprinosi za zapošljavanje			2.189.494,84	

KORISNIK PRORAČUNA		IZVORNI PLAN	TEKUĆI PLAN	IZVRŠENJE	INDEKS
		2013.	2013.	1.-6.2013.	
<b>321</b>	<b>Naknade troškova zaposlenima</b>	<b>10.544.882</b>	<b>10.544.882</b>	<b>4.670.038,50</b>	<b>44,29</b>
3211	Službena putovanja			976.266,00	
3212	Naknade za prijevoz, za rad na terenu i odvojeni život			3.321.850,50	
3213	Stručno usavršavanje zaposlenika			371.922,00	
<b>322</b>	<b>Rashodi za materijal i energiju</b>	<b>9.953.987</b>	<b>9.953.987</b>	<b>4.977.000,00</b>	<b>50,00</b>
3221	Uredski materijal i ostali materijalni rashodi			1.093.326,00	
3222	Materijal i sirovine			698.400,00	
3223	Energija			2.579.574,00	
3224	Materijal i dijelovi za tekuće i investicijsko održavanje			488.904,00	
3225	Sitni inventar i auto gume			116.796,00	
<b>323</b>	<b>Rashodi za usluge</b>	<b>18.861.568</b>	<b>18.861.568</b>	<b>9.421.092,00</b>	<b>49,95</b>
3231	Usluge telefona, pošte i prijevoza			1.183.080,00	
3232	Usluge tekućeg i investicijskog održavanja			1.995.492,00	
3233	Usluge promidžbe i informiranja			180.036,00	
3234	Komunalne usluge			1.409.622,00	
3235	Zakupnine i najamnine			1.013.922,00	
3236	Zdravstvene i veterinarske usluge			135.408,00	
3237	Intelektualne i osobne usluge			2.402.058,00	
3238	Računalne usluge			297.480,00	
3239	Ostale usluge			803.994,00	
<b>329</b>	<b>Ostali nespomenuti rashodi poslovanja</b>	<b>1.742.496</b>	<b>1.742.496</b>	<b>871.246,00</b>	<b>50,00</b>
3292	Premije osiguranja			244.986,00	
3293	Reprezentacija			235.338,00	
3294	Članarine			69.930,00	
3299	Ostali nespomenuti rashodi poslovanja			320.992,00	
<b>421</b>	<b>Građevinski objekti</b>	<b>1.050.000</b>	<b>1.050.000</b>		
<b>08011</b>	<b>Poslovno inovacijska agencija Republike Hrvatske - Bicro</b>	<b>21.143.700</b>	<b>20.755.472</b>	<b>9.242.678,45</b>	<b>43,71</b>
<b>311</b>	<b>Plaće</b>	<b>7.200.000</b>	<b>6.840.000</b>	<b>1.804.594,34</b>	<b>25,06</b>
3111	Plaće za redovan rad			1.804.594,34	
<b>313</b>	<b>Doprinosi na plaće</b>	<b>1.215.000</b>	<b>1.154.250</b>	<b>273.728,04</b>	<b>22,53</b>
3132	Doprinosi za zdravstveno osiguranje			243.113,93	
3133	Doprinosi za zapošljavanje			30.614,11	
<b>321</b>	<b>Naknade troškova zaposlenima</b>	<b>454.750</b>	<b>739.537</b>	<b>428.503,81</b>	<b>94,23</b>
3211	Službena putovanja			275.544,94	
3212	Naknade za prijevoz, za rad na terenu i odvojeni život			106.285,15	
3213	Stručno usavršavanje zaposlenika			46.673,72	
<b>322</b>	<b>Rashodi za materijal i energiju</b>	<b>380.725</b>	<b>416.625</b>	<b>109.650,75</b>	<b>28,80</b>
3221	Uredski materijal i ostali materijalni rashodi			47.351,20	
3223	Energija			29.105,61	
3224	Materijal i dijelovi za tekuće i investicijsko održavanje			2.829,44	
3225	Sitni inventar i auto gume			30.364,50	
<b>323</b>	<b>Rashodi za usluge</b>	<b>1.617.600</b>	<b>1.797.668</b>	<b>761.823,69</b>	<b>47,10</b>
3231	Usluge telefona, pošte i prijevoza			93.461,33	
3232	Usluge tekućeg i investicijskog održavanja			34.929,39	
3233	Usluge promidžbe i informiranja			87.052,71	
3234	Komunalne usluge			241,60	
3235	Zakupnine i najamnine			1.012,55	
3237	Intelektualne i osobne usluge			372.581,21	
3238	Računalne usluge			89.687,75	
3239	Ostale usluge			82.857,15	
<b>329</b>	<b>Ostali nespomenuti rashodi poslovanja</b>	<b>215.625</b>	<b>245.625</b>	<b>54.945,62</b>	<b>25,48</b>
3292	Premije osiguranja			5.870,60	
3293	Reprezentacija			29.463,49	
3294	Članarine			160,00	
3299	Ostali nespomenuti rashodi poslovanja			19.451,53	
<b>381</b>	<b>Tekuće donacije</b>	<b>10.060.000</b>	<b>9.561.767</b>	<b>5.809.432,20</b>	<b>57,75</b>
3811	Tekuće donacije u novcu			5.809.432,20	
<b>08012</b>	<b>Državni zavod za intelektualno vlasništvo</b>	<b>15.305.302</b>	<b>15.305.302</b>	<b>6.846.997,67</b>	<b>44,74</b>
<b>311</b>	<b>Plaće</b>	<b>9.617.960</b>	<b>9.617.960</b>	<b>4.613.320,44</b>	<b>47,97</b>

KORISNIK PRORAČUNA		IZVORNI PLAN 2013.	TEKUĆI PLAN 2013.	IZVRŠENJE 1.-6.2013.	INDEKS
3111	Plaće za redovan rad			4.613.320,44	
<b>312</b>	<b>Ostali rashodi za zaposlene</b>	<b>150.000</b>	<b>150.000</b>	<b>26.022,52</b>	<b>17,35</b>
3121	Ostali rashodi za zaposlene			26.022,52	
<b>313</b>	<b>Doprinosi na plaće</b>	<b>1.471.549</b>	<b>1.471.549</b>	<b>709.499,57</b>	<b>48,21</b>
3132	Doprinosi za zdravstveno osiguranje			626.028,85	
3133	Doprinosi za zapošljavanje			83.470,72	
<b>321</b>	<b>Naknade troškova zaposlenima</b>	<b>1.003.000</b>	<b>1.003.000</b>	<b>362.464,50</b>	<b>36,14</b>
3211	Službena putovanja			197.857,34	
3212	Naknade za prijevoz, za rad na terenu i odvojeni život			146.958,41	
3213	Stručno usavršavanje zaposlenika			17.648,75	
<b>322</b>	<b>Rashodi za materijal i energiju</b>	<b>332.000</b>	<b>332.000</b>	<b>95.339,32</b>	<b>28,72</b>
3221	Uredski materijal i ostali materijalni rashodi			61.861,03	
3222	Materijal i sirovine			31.315,54	
3223	Energija			1.870,25	
3224	Materijal i dijelovi za tekuće i investicijsko održavanje			292,50	
<b>323</b>	<b>Rashodi za usluge</b>	<b>1.365.000</b>	<b>1.384.500</b>	<b>422.631,26</b>	<b>30,96</b>
3231	Usluge telefona, pošte i prijevoza			132.219,55	
3232	Usluge tekućeg i investicijskog održavanja			8.425,00	
3233	Usluge promidžbe i informiranja			23.429,88	
3235	Zakupnine i najamnine			18.997,50	
3236	Zdravstvene i veterinarske usluge			350,00	
3237	Intelektualne i osobne usluge			28.918,89	
3238	Računalne usluge			208.539,05	
3239	Ostale usluge			1.751,39	
<b>324</b>	<b>Naknade troškova osobama izvan radnog odnosa</b>	<b>10.000</b>	<b>10.000</b>	<b>1.821,00</b>	<b>18,21</b>
3241	Naknade troškova osobama izvan radnog odnosa			1.821,00	
<b>329</b>	<b>Ostali nespomenuti rashodi poslovanja</b>	<b>1.182.921</b>	<b>1.163.421</b>	<b>520.704,40</b>	<b>44,02</b>
3291	Naknade za rad predstavničkih i izvršnih tijela, povjerenstava i slično			198.655,65	
3293	Reprezentacija			4.231,46	
3299	Ostali nespomenuti rashodi poslovanja			317.817,29	
<b>343</b>	<b>Ostali financijski rashodi</b>	<b>30.872</b>	<b>30.872</b>	<b>4.753,22</b>	<b>15,40</b>
3431	Bankarske usluge i usluge platnog prometa			4.753,22	
<b>422</b>	<b>Postrojenja i oprema</b>	<b>133.000</b>	<b>133.000</b>	<b>90.441,44</b>	<b>68,00</b>
4221	Uredska oprema i namještaj			90.441,44	
<b>424</b>	<b>Knjige, umjetnička djela i ostale izložbene vrijednosti</b>	<b>9.000</b>	<b>9.000</b>		
<b>08091</b>	<b>Agencije i ostale javne ustanove u znanosti, obrazovanju i sportu</b>	<b>463.087.629</b>	<b>463.531.107</b>	<b>207.390.436,93</b>	<b>44,78</b>
<b>21836</b>	<b>Nacionalna i sveučilišna knjižnica</b>	<b>44.198.623</b>	<b>44.198.623</b>	<b>22.414.437,88</b>	<b>50,71</b>
<b>311</b>	<b>Plaće</b>	<b>28.139.439</b>	<b>28.139.439</b>	<b>14.536.811,56</b>	<b>51,66</b>
3111	Plaće za redovan rad			14.536.811,56	
<b>312</b>	<b>Ostali rashodi za zaposlene</b>	<b>386.000</b>	<b>386.000</b>	<b>136.905,73</b>	<b>35,47</b>
3121	Ostali rashodi za zaposlene			136.905,73	
<b>313</b>	<b>Doprinosi na plaće</b>	<b>4.468.438</b>	<b>4.468.438</b>	<b>2.198.578,81</b>	<b>49,20</b>
3132	Doprinosi za zdravstveno osiguranje			1.952.685,12	
3133	Doprinosi za zapošljavanje			245.893,69	
<b>321</b>	<b>Naknade troškova zaposlenima</b>	<b>1.478.540</b>	<b>1.478.540</b>	<b>796.068,00</b>	<b>53,84</b>
3211	Službena putovanja			61.998,00	
3212	Naknade za prijevoz, za rad na terenu i odvojeni život			681.570,00	
3213	Stručno usavršavanje zaposlenika			52.500,00	
<b>322</b>	<b>Rashodi za materijal i energiju</b>	<b>4.343.173</b>	<b>4.343.173</b>	<b>2.171.586,00</b>	<b>50,00</b>
3221	Uredski materijal i ostali materijalni rashodi			561.858,00	
3223	Energija			1.541.052,00	
3224	Materijal i dijelovi za tekuće i investicijsko održavanje			66.174,00	
3225	Sitni inventar i auto gume			2.502,00	
<b>323</b>	<b>Rashodi za usluge</b>	<b>4.146.735</b>	<b>4.146.735</b>	<b>2.073.378,00</b>	<b>50,00</b>
3231	Usluge telefona, pošte i prijevoza			165.036,00	
3232	Usluge tekućeg i investicijskog održavanja			1.005.192,00	
3233	Usluge promidžbe i informiranja			14.502,00	

KORISNIK PRORAČUNA		IZVORNI PLAN	TEKUĆI PLAN	IZVRŠENJE	INDEKS
		2013.	2013.	1.-6.2013.	
3234	Komunalne usluge			463.440,00	
3235	Zakupnine i najamnine			15.000,00	
3236	Zdravstvene i veterinarske usluge			17.502,00	
3237	Intelektualne i osobne usluge			113.622,00	
3238	Računalne usluge			190.002,00	
3239	Ostale usluge			89.082,00	
<b>329</b>	<b>Ostali nespomenuti rashodi poslovanja</b>	<b>211.376</b>	<b>211.376</b>	<b>105.690,00</b>	<b>50,00</b>
3291	Naknade za rad predstavničkih i izvršnih tijela, povjerenstava i slično			63.012,00	
3292	Premije osiguranja			1.932,00	
3294	Članarine			28.068,00	
3299	Ostali nespomenuti rashodi poslovanja			12.678,00	
<b>343</b>	<b>Ostali financijski rashodi</b>	<b>193.134</b>	<b>193.134</b>	<b>96.564,00</b>	<b>50,00</b>
3431	Bankarske usluge i usluge platnog prometa			11.316,00	
3433	Zatezne kamate			75.000,00	
3434	Ostali nespomenuti financijski rashodi			10.248,00	
<b>372</b>	<b>Ostale naknade građanima i kućanstvima iz proračuna</b>	<b>150.000</b>	<b>150.000</b>	<b>75.000,00</b>	<b>50,00</b>
3721	Naknade građanima i kućanstvima u novcu			75.000,00	
<b>424</b>	<b>Knjige, umjetnička djela i ostale izložbene vrijednosti</b>	<b>681.788</b>	<b>681.788</b>	<b>223.855,78</b>	<b>32,83</b>
4241	Knjige u knjižnicama			64.580,24	
4242	Umjetnička djela (izložena u galerijama, muzejima i slično)			68.200,00	
4244	Ostale nespomenute izložbene vrijednosti			91.075,54	
<b>21852</b>	<b>Hrvatska akademska i istraživačka mreža Carnet</b>	<b>81.991.018</b>	<b>81.991.018</b>	<b>40.499.591,51</b>	<b>49,40</b>
<b>311</b>	<b>Plaće</b>	<b>16.772.572</b>	<b>16.772.572</b>	<b>9.050.522,02</b>	<b>53,96</b>
3111	Plaće za redovan rad			9.050.522,02	
<b>312</b>	<b>Ostali rashodi za zaposlene</b>	<b>137.500</b>	<b>137.500</b>	<b>22.582,25</b>	<b>16,42</b>
3121	Ostali rashodi za zaposlene			22.582,25	
<b>313</b>	<b>Doprinosi na plaće</b>	<b>2.634.794</b>	<b>2.634.794</b>	<b>1.375.683,93</b>	<b>52,21</b>
3132	Doprinosi za zdravstveno osiguranje			1.221.823,08	
3133	Doprinosi za zapošljavanje			153.860,85	
<b>321</b>	<b>Naknade troškova zaposlenima</b>	<b>1.300.098</b>	<b>1.594.448</b>	<b>857.281,00</b>	<b>65,94</b>
3211	Službena putovanja			500.918,02	
3212	Naknade za prijevoz, za rad na terenu i odvojeni život			278.566,37	
3213	Stručno usavršavanje zaposlenika			77.796,61	
<b>322</b>	<b>Rashodi za materijal i energiju</b>	<b>423.000</b>	<b>489.000</b>	<b>396.135,97</b>	<b>93,65</b>
3221	Uredski materijal i ostali materijalni rashodi			57.811,18	
3223	Energija			105.133,37	
3224	Materijal i dijelovi za tekuće i investicijsko održavanje			230.902,74	
3225	Sitni inventar i auto gume			2.288,68	
<b>323</b>	<b>Rashodi za usluge</b>	<b>44.849.268</b>	<b>44.585.268</b>	<b>22.578.616,84</b>	<b>50,34</b>
3231	Usluge telefona, pošte i prijevoza			15.738.963,50	
3232	Usluge tekućeg i investicijskog održavanja			466.629,58	
3233	Usluge promidžbe i informiranja			152.404,98	
3234	Komunalne usluge			69.251,66	
3235	Zakupnine i najamnine			918.519,71	
3237	Intelektualne i osobne usluge			2.594.005,97	
3238	Računalne usluge			2.437.583,31	
3239	Ostale usluge			201.258,13	
<b>324</b>	<b>Naknade troškova osobama izvan radnog odnosa</b>	<b>929</b>	<b>10.929</b>	<b>28.095,72</b>	<b>3.024,30</b>
3241	Naknade troškova osobama izvan radnog odnosa			28.095,72	
<b>329</b>	<b>Ostali nespomenuti rashodi poslovanja</b>	<b>480.857</b>	<b>462.857</b>	<b>90.115,82</b>	<b>18,74</b>
3291	Naknade za rad predstavničkih i izvršnih tijela, povjerenstava i slično			35.504,08	
3292	Premije osiguranja			6.613,04	
3293	Reprezentacija			30.435,13	
3294	Članarine			15.863,57	
3299	Ostali nespomenuti rashodi poslovanja			1.700,00	
<b>343</b>	<b>Ostali financijski rashodi</b>	<b>86.000</b>	<b>83.650</b>	<b>25.868,20</b>	<b>30,08</b>
3431	Bankarske usluge i usluge platnog prometa			25.831,61	

KORISNIK PRORAČUNA		IZVORNI PLAN 2013.	TEKUĆI PLAN 2013.	IZVRŠENJE 1.-6.2013.	INDEKS
3433	Zatezne kamate			36,59	
<b>412</b>	<b>Nematerijalna imovina</b>	<b>612.600</b>	<b>612.600</b>	<b>86.000,00</b>	<b>14,04</b>
4123	Licence			86.000,00	
<b>421</b>	<b>Građevinski objekti</b>	<b>405.500</b>	<b>385.500</b>		
<b>422</b>	<b>Postrojenja i oprema</b>	<b>12.826.100</b>	<b>12.826.100</b>	<b>5.902.432,26</b>	<b>46,02</b>
4221	Uredska oprema i namještaj			1.238.667,16	
4222	Komunikacijska oprema			4.660.075,29	
4223	Oprema za održavanje i zaštitu			2.064,18	
4225	Instrumenti, uređaji i strojevi			1.625,63	
<b>424</b>	<b>Knjige, umjetnička djela i ostale izložbene vrijednosti</b>	<b>135.300</b>	<b>135.300</b>	<b>4.200,00</b>	<b>3,10</b>
4241	Knjige u knjižnicama			4.200,00	
<b>426</b>	<b>Nematerijalna proizvedena imovina</b>	<b>1.326.500</b>	<b>1.260.500</b>	<b>82.057,50</b>	<b>6,19</b>
4262	Ulaganja u računalne programe			82.057,50	
<b>21869</b>	<b>Leksikografski zavod Miroslav Krleža</b>	<b>24.518.488</b>	<b>24.518.488</b>	<b>12.403.681,40</b>	<b>50,59</b>
<b>311</b>	<b>Plaće</b>	<b>20.422.796</b>	<b>20.422.796</b>	<b>10.334.607,77</b>	<b>50,60</b>
3111	Plaće za redovan rad			10.334.607,77	
<b>312</b>	<b>Ostali rashodi za zaposlene</b>	<b>200.000</b>	<b>200.000</b>	<b>164.017,88</b>	<b>82,01</b>
3121	Ostali rashodi za zaposlene			164.017,88	
<b>313</b>	<b>Doprinosi na plaće</b>	<b>3.253.871</b>	<b>3.253.871</b>	<b>1.563.685,75</b>	<b>48,06</b>
3132	Doprinosi za zdravstveno osiguranje			1.388.799,75	
3133	Doprinosi za zapošljavanje			174.886,00	
<b>321</b>	<b>Naknade troškova zaposlenima</b>	<b>465.201</b>	<b>465.201</b>	<b>253.062,00</b>	<b>54,40</b>
3211	Službena putovanja			7.500,00	
3212	Naknade za prijevoz, za rad na terenu i odvojeni život			245.562,00	
<b>323</b>	<b>Rashodi za usluge</b>	<b>176.620</b>	<b>176.620</b>	<b>88.308,00</b>	<b>50,00</b>
3236	Zdravstvene i veterinarske usluge			4.998,00	
3237	Intelektualne i osobne usluge			83.310,00	
<b>23665</b>	<b>Sveučilišni računski centar SRCE</b>	<b>25.991.100</b>	<b>25.991.100</b>	<b>13.229.247,96</b>	<b>50,90</b>
<b>311</b>	<b>Plaće</b>	<b>14.152.947</b>	<b>14.152.947</b>	<b>7.361.017,68</b>	<b>52,01</b>
3111	Plaće za redovan rad			7.361.017,68	
<b>312</b>	<b>Ostali rashodi za zaposlene</b>	<b>160.000</b>	<b>160.000</b>	<b>24.005,40</b>	<b>15,00</b>
3121	Ostali rashodi za zaposlene			24.005,40	
<b>313</b>	<b>Doprinosi na plaće</b>	<b>2.220.598</b>	<b>2.220.598</b>	<b>1.107.764,30</b>	<b>49,89</b>
3132	Doprinosi za zdravstveno osiguranje			977.704,18	
3133	Doprinosi za zapošljavanje			130.060,12	
<b>321</b>	<b>Naknade troškova zaposlenima</b>	<b>1.031.490</b>	<b>1.031.490</b>	<b>629.822,25</b>	<b>61,06</b>
3211	Službena putovanja			140.213,34	
3212	Naknade za prijevoz, za rad na terenu i odvojeni život			423.291,20	
3213	Stručno usavršavanje zaposlenika			66.317,71	
<b>322</b>	<b>Rashodi za materijal i energiju</b>	<b>3.475.100</b>	<b>3.475.100</b>	<b>1.468.789,65</b>	<b>42,27</b>
3221	Uredski materijal i ostali materijalni rashodi			84.554,11	
3223	Energija			1.232.927,19	
3224	Materijal i dijelovi za tekuće i investicijsko održavanje			149.995,85	
3225	Sitni inventar i auto gume			1.312,50	
<b>323</b>	<b>Rashodi za usluge</b>	<b>2.392.465</b>	<b>2.392.465</b>	<b>1.112.214,23</b>	<b>46,49</b>
3231	Usluge telefona, pošte i prijevoza			119.748,96	
3232	Usluge tekućeg i investicijskog održavanja			326.531,16	
3233	Usluge promidžbe i informiranja			32.108,90	
3234	Komunalne usluge			96.055,01	
3236	Zdravstvene i veterinarske usluge			55.710,00	
3237	Intelektualne i osobne usluge			223.422,30	
3238	Računalne usluge			22.498,75	
3239	Ostale usluge			236.139,15	
<b>329</b>	<b>Ostali nespomenuti rashodi poslovanja</b>	<b>333.400</b>	<b>333.400</b>	<b>175.452,65</b>	<b>52,63</b>
3291	Naknade za rad predstavničkih i izvršnih tijela, povjerenstava i slično			35.732,64	
3292	Premije osiguranja			35.652,51	
3293	Reprezentacija			7.291,05	
3294	Članarine			92.950,79	
3299	Ostali nespomenuti rashodi poslovanja			3.825,66	

KORISNIK PRORAČUNA		IZVORNI PLAN	TEKUĆI PLAN	IZVRŠENJE	INDEKS
		2013.	2013.	1.-6.2013.	
<b>343</b>	<b>Ostali financijski rashodi</b>	<b>2.500</b>	<b>2.500</b>	<b>1.630,65</b>	<b>65,23</b>
3431	Bankarske usluge i usluge platnog prometa			1.630,65	
<b>372</b>	<b>Ostale naknade građanima i kućanstvima iz proračuna</b>	<b>90.600</b>	<b>90.600</b>	<b>19.700,00</b>	<b>21,74</b>
3721	Naknade građanima i kućanstvima u novcu			19.700,00	
<b>422</b>	<b>Postrojenja i oprema</b>	<b>1.537.000</b>	<b>1.537.000</b>	<b>1.259.726,15</b>	<b>81,96</b>
4221	Uredska oprema i namještaj			1.259.726,15	
<b>451</b>	<b>Dodatna ulaganja na građevinskim objektima</b>	<b>595.000</b>	<b>595.000</b>	<b>69.125,00</b>	<b>11,62</b>
4511	Dodatna ulaganja na građevinskim objektima			69.125,00	
<b>23962</b>	<b>Agencija za odgoj i obrazovanje</b>	<b>35.193.187</b>	<b>35.193.187</b>	<b>20.969.375,81</b>	<b>59,58</b>
<b>311</b>	<b>Plaće</b>	<b>12.571.495</b>	<b>12.571.495</b>	<b>6.407.946,02</b>	<b>50,97</b>
3111	Plaće za redovan rad			6.407.946,02	
<b>312</b>	<b>Ostali rashodi za zaposlene</b>	<b>212.000</b>	<b>212.000</b>	<b>114.748,54</b>	<b>54,13</b>
3121	Ostali rashodi za zaposlene			114.748,54	
<b>313</b>	<b>Doprinosi na plaće</b>	<b>2.024.672</b>	<b>2.024.672</b>	<b>980.414,93</b>	<b>48,42</b>
3132	Doprinosi za zdravstveno osiguranje			865.072,21	
3133	Doprinosi za zapošljavanje			115.342,72	
<b>321</b>	<b>Naknade troškova zaposlenima</b>	<b>1.842.987</b>	<b>1.841.518</b>	<b>997.300,43</b>	<b>54,11</b>
3211	Službena putovanja			598.286,41	
3212	Naknade za prijevoz, za rad na terenu i odvojeni život			388.502,98	
3213	Stručno usavršavanje zaposlenika			10.511,04	
<b>322</b>	<b>Rashodi za materijal i energiju</b>	<b>791.267</b>	<b>794.181</b>	<b>374.803,63</b>	<b>47,37</b>
3221	Uredski materijal i ostali materijalni rashodi			150.813,83	
3223	Energija			204.859,70	
3224	Materijal i dijelovi za tekuće i investicijsko održavanje			7.836,25	
3225	Sitni inventar i auto gume			11.293,85	
<b>323</b>	<b>Rashodi za usluge</b>	<b>9.815.936</b>	<b>9.837.538</b>	<b>5.717.185,70</b>	<b>58,24</b>
3231	Usluge telefona, pošte i prijevoza			1.263.367,01	
3232	Usluge tekućeg i investicijskog održavanja			215.987,99	
3233	Usluge promidžbe i informiranja			38.961,98	
3234	Komunalne usluge			76.175,54	
3235	Zakupnine i najamnine			1.048.716,64	
3236	Zdravstvene i veterinarske usluge			20.000,00	
3237	Intelektualne i osobne usluge			2.531.896,42	
3238	Računalne usluge			41.740,21	
3239	Ostale usluge			480.339,91	
<b>324</b>	<b>Naknade troškova osobama izvan radnog odnosa</b>	<b>5.015.000</b>	<b>5.015.000</b>	<b>4.006.325,79</b>	<b>79,89</b>
3241	Naknade troškova osobama izvan radnog odnosa			4.006.325,79	
<b>329</b>	<b>Ostali nespomenuti rashodi poslovanja</b>	<b>2.873.081</b>	<b>2.851.731</b>	<b>2.355.232,33</b>	<b>81,98</b>
3291	Naknade za rad predstavničkih i izvršnih tijela, povjerenstava i slično			100.164,83	
3292	Premije osiguranja			14.648,27	
3293	Reprezentacija			11.565,20	
3294	Članarine			1.360,00	
3299	Ostali nespomenuti rashodi poslovanja			2.227.494,03	
<b>343</b>	<b>Ostali financijski rashodi</b>	<b>4.799</b>	<b>4.799</b>	<b>1.684,84</b>	<b>35,11</b>
3431	Bankarske usluge i usluge platnog prometa			1.684,84	
<b>412</b>	<b>Nematerijalna imovina</b>	<b>19.950</b>	<b>18.953</b>		
<b>422</b>	<b>Postrojenja i oprema</b>	<b>22.000</b>	<b>21.300</b>	<b>13.733,60</b>	<b>62,43</b>
4221	Uredska oprema i namještaj			13.733,60	
<b>38487</b>	<b>Agencija za znanost i visoko obrazovanje</b>	<b>20.037.187</b>	<b>20.037.187</b>	<b>9.288.472,36</b>	<b>46,36</b>
<b>311</b>	<b>Plaće</b>	<b>6.816.283</b>	<b>6.816.283</b>	<b>3.280.067,06</b>	<b>48,12</b>
3111	Plaće za redovan rad			3.280.067,06	
<b>312</b>	<b>Ostali rashodi za zaposlene</b>	<b>110.000</b>	<b>110.000</b>	<b>7.664,76</b>	<b>6,97</b>
3121	Ostali rashodi za zaposlene			7.664,76	
<b>313</b>	<b>Doprinosi na plaće</b>	<b>1.018.283</b>	<b>1.018.283</b>	<b>493.504,37</b>	<b>48,46</b>
3132	Doprinosi za zdravstveno osiguranje			435.445,05	
3133	Doprinosi za zapošljavanje			58.059,32	
<b>321</b>	<b>Naknade troškova zaposlenima</b>	<b>2.480.038</b>	<b>2.480.038</b>	<b>1.360.977,32</b>	<b>54,88</b>
3211	Službena putovanja			1.186.682,07	
3212	Naknade za prijevoz, za rad na terenu i odvojeni život			99.207,10	

KORISNIK PRORAČUNA		IZVORNI PLAN 2013.	TEKUĆI PLAN 2013.	IZVRŠENJE 1.-6.2013.	INDEKS
3213	Stručno usavršavanje zaposlenika			75.088,15	
<b>322</b>	<b>Rashodi za materijal i energiju</b>	<b>204.392</b>	<b>204.392</b>	<b>132.314,47</b>	<b>64,74</b>
3221	Uredski materijal i ostali materijalni rashodi			116.505,24	
3223	Energija			8.537,49	
3224	Materijal i dijelovi za tekuće i investicijsko održavanje			5.927,74	
3225	Sitni inventar i auto gume			1.344,00	
<b>323</b>	<b>Rashodi za usluge</b>	<b>7.093.171</b>	<b>7.093.171</b>	<b>3.549.951,86</b>	<b>50,05</b>
3231	Usluge telefona, pošte i prijevoza			176.788,66	
3232	Usluge tekućeg i investicijskog održavanja			37.814,55	
3233	Usluge promidžbe i informiranja			86.798,95	
3234	Komunalne usluge			10.303,75	
3235	Zakupnine i najamnine			564.078,11	
3236	Zdravstvene i veterinarske usluge			1.016,23	
3237	Intelektualne i osobne usluge			2.621.734,05	
3238	Računalne usluge			30.950,12	
3239	Ostale usluge			20.467,44	
<b>329</b>	<b>Ostali nespomenuti rashodi poslovanja</b>	<b>593.156</b>	<b>593.156</b>	<b>273.047,81</b>	<b>46,03</b>
3291	Naknade za rad predstavničkih i izvršnih tijela, povjerenstava i slično			53.007,60	
3293	Reprezentacija			79.068,51	
3294	Članarine			64.078,37	
3299	Ostali nespomenuti rashodi poslovanja			76.893,33	
<b>343</b>	<b>Ostali financijski rashodi</b>	<b>36.264</b>	<b>36.264</b>	<b>10.321,60</b>	<b>28,46</b>
3431	Bankarske usluge i usluge platnog prometa			10.321,60	
<b>412</b>	<b>Nematerijalna imovina</b>	<b>70.000</b>	<b>70.000</b>	<b>636,02</b>	<b>0,91</b>
4123	Licence			636,02	
<b>422</b>	<b>Postrojenja i oprema</b>	<b>215.600</b>	<b>215.600</b>	<b>103.391,55</b>	<b>47,96</b>
4221	Uredska oprema i namještaj			76.501,85	
4227	Uredaji, strojevi i oprema za ostale namjene			26.889,70	
<b>426</b>	<b>Nematerijalna proizvedena imovina</b>	<b>1.400.000</b>	<b>1.400.000</b>	<b>76.595,54</b>	<b>5,47</b>
4262	Ulaganja u računalne programe			76.595,54	
<b>40883</b>	<b>Nacionalni centar za vanjsko vrednovanje obrazovanja</b>	<b>43.385.705</b>	<b>43.385.705</b>	<b>18.867.257,46</b>	<b>43,49</b>
<b>311</b>	<b>Plaće</b>	<b>4.046.154</b>	<b>4.046.154</b>	<b>2.206.794,71</b>	<b>54,54</b>
3111	Plaće za redovan rad			2.206.794,71	
<b>312</b>	<b>Ostali rashodi za zaposlene</b>	<b>167.960</b>	<b>167.960</b>	<b>20.497,93</b>	<b>12,20</b>
3121	Ostali rashodi za zaposlene			20.497,93	
<b>313</b>	<b>Doprinosi na plaće</b>	<b>651.644</b>	<b>651.644</b>	<b>338.390,05</b>	<b>51,93</b>
3132	Doprinosi za zdravstveno osiguranje			298.579,46	
3133	Doprinosi za zapošljavanje			39.810,59	
<b>321</b>	<b>Naknade troškova zaposlenima</b>	<b>1.155.338</b>	<b>1.155.338</b>	<b>554.604,79</b>	<b>48,00</b>
3211	Službena putovanja			355.261,98	
3212	Naknade za prijevoz, za rad na terenu i odvojeni život			124.745,46	
3213	Stručno usavršavanje zaposlenika			74.597,35	
<b>322</b>	<b>Rashodi za materijal i energiju</b>	<b>1.063.285</b>	<b>1.063.285</b>	<b>782.182,57</b>	<b>73,56</b>
3221	Uredski materijal i ostali materijalni rashodi			343.351,87	
3223	Energija			416.790,70	
3225	Sitni inventar i auto gume			22.040,00	
<b>323</b>	<b>Rashodi za usluge</b>	<b>31.626.531</b>	<b>31.626.531</b>	<b>13.475.174,63</b>	<b>42,61</b>
3231	Usluge telefona, pošte i prijevoza			294.558,37	
3232	Usluge tekućeg i investicijskog održavanja			153.789,42	
3233	Usluge promidžbe i informiranja			43.127,70	
3234	Komunalne usluge			119.657,52	
3235	Zakupnine i najamnine			2.045.657,88	
3237	Intelektualne i osobne usluge			7.782.449,61	
3238	Računalne usluge			26.494,36	
3239	Ostale usluge			3.009.439,77	
<b>329</b>	<b>Ostali nespomenuti rashodi poslovanja</b>	<b>1.376.974</b>	<b>1.376.974</b>	<b>133.726,67</b>	<b>9,71</b>
3291	Naknade za rad predstavničkih i izvršnih tijela, povjerenstava i slično			42.074,48	
3292	Premije osiguranja			5.142,42	
3293	Reprezentacija			3.664,77	



KORISNIK PRORAČUNA	IZVORNI PLAN	TEKUĆI PLAN	IZVRŠENJE	INDEKS
	2013.	2013.	1.-6.2013.	
3294	Članarine		56.258,28	
3295	Pristojbe i naknade		4.500,50	
3299	Ostali nespomenuti rashodi poslovanja		22.086,22	
<b>343</b>	<b>Ostali financijski rashodi</b>	<b>2.500</b>	<b>2.252,00</b>	<b>90,08</b>
3431	Bankarske usluge i usluge platnog prometa		2.252,00	
<b>363</b>	<b>Pomoći unutar opće države</b>	<b>351.050</b>	<b>195.646,83</b>	<b>55,73</b>
3631	Tekuće pomoći unutar opće države		195.646,83	
<b>412</b>	<b>Nematerijalna imovina</b>	<b>94.829</b>	<b>94.468,00</b>	<b>99,62</b>
4123	Licence		94.468,00	
<b>422</b>	<b>Postrojenja i oprema</b>	<b>1.449.440</b>	<b>814.769,28</b>	<b>56,21</b>
4221	Uredska oprema i namještaj		656.165,57	
4222	Komunikacijska oprema		158.603,71	
<b>426</b>	<b>Nematerijalna proizvedena imovina</b>	<b>1.400.000</b>	<b>248.750,00</b>	<b>17,77</b>
4262	Ulaganja u računalne programe		248.750,00	
<b>43335</b>	<b>Agencija za mobilnost i programe Europske unije</b>	<b>85.253.272</b>	<b>48.084.645,42</b>	<b>56,40</b>
<b>311</b>	<b>Plaće</b>	<b>5.672.365</b>	<b>2.271.866,45</b>	<b>40,05</b>
3111	Plaće za redovan rad		2.271.866,45	
<b>312</b>	<b>Ostali rashodi za zaposlene</b>	<b>1.253.077</b>	<b>4.329,49</b>	<b>0,35</b>
3121	Ostali rashodi za zaposlene		4.329,49	
<b>313</b>	<b>Doprinosi na plaće</b>	<b>864.882</b>	<b>330.505,46</b>	<b>38,21</b>
3132	Doprinosi za zdravstveno osiguranje		293.540,93	
3133	Doprinosi za zapošljavanje		36.964,53	
<b>321</b>	<b>Naknade troškova zaposlenima</b>	<b>1.356.016</b>	<b>485.450,12</b>	<b>35,80</b>
3211	Službena putovanja		390.380,36	
3212	Naknade za prijevoz, za rad na terenu i odvojeni život		81.327,59	
3213	Stručno usavršavanje zaposlenika		13.660,97	
3214	Ostale naknade troškova zaposlenima		81,20	
<b>322</b>	<b>Rashodi za materijal i energiju</b>	<b>307.820</b>	<b>133.454,85</b>	<b>43,35</b>
3221	Uredski materijal i ostali materijalni rashodi		64.318,40	
3223	Energija		58.997,97	
3224	Materijal i dijelovi za tekuće i investicijsko održavanje		4.395,86	
3225	Sitni inventar i auto gume		5.742,62	
<b>323</b>	<b>Rashodi za usluge</b>	<b>5.076.899</b>	<b>2.005.709,30</b>	<b>39,51</b>
3231	Usluge telefona, pošte i prijevoza		94.798,69	
3232	Usluge tekućeg i investicijskog održavanja		26.193,03	
3233	Usluge promidžbe i informiranja		114.663,60	
3234	Komunalne usluge		38.669,70	
3235	Zakupnine i najamnine		356.281,31	
3236	Zdravstvene i veterinarske usluge		6.270,00	
3237	Intelektualne i osobne usluge		1.170.080,30	
3238	Računalne usluge		95.652,50	
3239	Ostale usluge		103.100,17	
<b>324</b>	<b>Naknade troškova osobama izvan radnog odnosa</b>	<b>1.395.589</b>	<b>449.974,73</b>	<b>32,24</b>
3241	Naknade troškova osobama izvan radnog odnosa		449.974,73	
<b>329</b>	<b>Ostali nespomenuti rashodi poslovanja</b>	<b>423.157</b>	<b>132.731,78</b>	<b>31,37</b>
3291	Naknade za rad predstavničkih i izvršnih tijela, povjerenstava i slično		39.984,15	
3292	Premije osiguranja		1.277,70	
3293	Reprezentacija		86.495,18	
3295	Pristojbe i naknade		2.000,00	
3299	Ostali nespomenuti rashodi poslovanja		2.974,75	
<b>343</b>	<b>Ostali financijski rashodi</b>	<b>32.277</b>	<b>9.494,83</b>	<b>29,42</b>
3431	Bankarske usluge i usluge platnog prometa		9.494,83	
<b>352</b>	<b>Subvencije trgovačkim društvima, poljoprivrednicima i obrtnicima izvan javnog sektora</b>	<b>11.213.764</b>	<b>2.386.491,62</b>	<b>21,28</b>
3522	Subvencije trgovačkim društvima izvan javnog sektora		2.198.460,99	
3523	Subvencije poljoprivrednicima, obrtnicima, malim i srednjim poduzetnicima		188.030,63	
<b>363</b>	<b>Pomoći unutar opće države</b>	<b>38.227.522</b>	<b>28.647.917,88</b>	<b>74,94</b>

KORISNIK PRORAČUNA		IZVORNI PLAN 2013.	TEKUĆI PLAN 2013.	IZVRŠENJE 1.-6.2013.	INDEKS
3633	Tekuće pomoći proračunskim korisnicima temeljem prijena sredstava EU			28.647.917,88	
<b>372</b>	<b>Ostale naknade građanima i kućanstvima iz proračuna</b>	<b>3.434.704</b>	<b>3.434.704</b>	<b>1.278.209,71</b>	<b>37,21</b>
3721	Naknade građanima i kućanstvima u novcu			1.278.209,71	
<b>381</b>	<b>Tekuće donacije</b>	<b>15.403.400</b>	<b>15.403.400</b>	<b>9.785.559,20</b>	<b>63,53</b>
3811	Tekuće donacije u novcu			9.785.559,20	
<b>412</b>	<b>Nematerijalna imovina</b>	<b>378.000</b>	<b>378.000</b>	<b>96.052,82</b>	<b>25,41</b>
4123	Licence			76.327,89	
4124	Ostala prava			19.724,93	
<b>422</b>	<b>Postrojenja i oprema</b>	<b>151.800</b>	<b>211.800</b>	<b>66.897,18</b>	<b>44,07</b>
4221	Uredska oprema i namještaj			53.427,18	
4222	Komunikacijska oprema			1.787,50	
4223	Oprema za održavanje i zaštitu			11.682,50	
<b>426</b>	<b>Nematerijalna proizvedena imovina</b>	<b>62.000</b>	<b>62.000</b>		
<b>45871</b>	<b>Hrvatski mjeriteljski institut</b>	<b>2.125.000</b>	<b>2.125.000</b>	<b>622.375,28</b>	<b>29,29</b>
<b>311</b>	<b>Plaće</b>	<b>400.000</b>	<b>400.000</b>	<b>73.496,40</b>	<b>18,37</b>
3111	Plaće za redovan rad			73.496,40	
<b>312</b>	<b>Ostali rashodi za zaposlene</b>	<b>20.000</b>	<b>20.000</b>	<b>3.689,44</b>	<b>18,45</b>
3121	Ostali rashodi za zaposlene			3.689,44	
<b>313</b>	<b>Doprinosi na plaće</b>	<b>77.000</b>	<b>77.000</b>	<b>11.171,44</b>	<b>14,51</b>
3132	Doprinosi za zdravstveno osiguranje			9.922,00	
3133	Doprinosi za zapošljavanje			1.249,44	
<b>321</b>	<b>Naknade troškova zaposlenima</b>	<b>78.000</b>	<b>78.000</b>	<b>17.350,00</b>	<b>22,24</b>
3211	Službena putovanja			13.332,00	
3212	Naknade za prijevoz, za rad na terenu i odvojeni život			1.350,00	
3213	Stručno usavršavanje zaposlenika			2.668,00	
<b>329</b>	<b>Ostali nespomenuti rashodi poslovanja</b>	<b>1.550.000</b>	<b>1.550.000</b>	<b>516.668,00</b>	<b>33,33</b>
3294	Članarine			100.000,00	
3299	Ostali nespomenuti rashodi poslovanja			416.668,00	
<b>46173</b>	<b>Agencija za strukovno obrazovanje i obrazovanje odraslih</b>	<b>100.394.049</b>	<b>100.394.049</b>	<b>21.011.351,85</b>	<b>20,93</b>
<b>311</b>	<b>Plaće</b>	<b>7.656.065</b>	<b>7.656.065</b>	<b>4.008.230,44</b>	<b>52,35</b>
3111	Plaće za redovan rad			4.008.230,44	
<b>312</b>	<b>Ostali rashodi za zaposlene</b>	<b>130.326</b>	<b>130.326</b>	<b>15.763,58</b>	<b>12,10</b>
3121	Ostali rashodi za zaposlene			15.763,58	
<b>313</b>	<b>Doprinosi na plaće</b>	<b>1.123.650</b>	<b>1.123.650</b>	<b>595.213,22</b>	<b>52,97</b>
3132	Doprinosi za zdravstveno osiguranje			528.643,33	
3133	Doprinosi za zapošljavanje			66.569,89	
<b>321</b>	<b>Naknade troškova zaposlenima</b>	<b>641.621</b>	<b>641.621</b>	<b>327.613,63</b>	<b>51,06</b>
3211	Službena putovanja			113.813,23	
3212	Naknade za prijevoz, za rad na terenu i odvojeni život			208.998,40	
3213	Stručno usavršavanje zaposlenika			3.390,00	
3214	Ostale naknade troškova zaposlenima			1.412,00	
<b>322</b>	<b>Rashodi za materijal i energiju</b>	<b>398.000</b>	<b>398.000</b>	<b>268.112,38</b>	<b>67,36</b>
3221	Uredski materijal i ostali materijalni rashodi			116.300,28	
3223	Energija			146.272,88	
3224	Materijal i dijelovi za tekuće i investicijsko održavanje			2.936,22	
3225	Sitni inventar i auto gume			2.603,00	
<b>323</b>	<b>Rashodi za usluge</b>	<b>14.926.938</b>	<b>14.926.938</b>	<b>9.661.427,23</b>	<b>64,72</b>
3231	Usluge telefona, pošte i prijevoza			61.871,57	
3232	Usluge tekućeg i investicijskog održavanja			187.483,67	
3233	Usluge promidžbe i informiranja			149.503,71	
3234	Komunalne usluge			39.169,33	
3235	Zakupnine i najamnine			974.719,09	
3237	Intelektualne i osobne usluge			8.008.552,56	
3238	Računalne usluge			159.769,80	
3239	Ostale usluge			80.357,50	
<b>324</b>	<b>Naknade troškova osobama izvan radnog odnosa</b>	<b>34.273</b>	<b>34.273</b>	<b>4.614,00</b>	<b>13,46</b>
3241	Naknade troškova osobama izvan radnog odnosa			4.614,00	
<b>329</b>	<b>Ostali nespomenuti rashodi poslovanja</b>	<b>177.079</b>	<b>177.079</b>	<b>120.503,99</b>	<b>68,05</b>

KORISNIK PRORAČUNA		IZVORNI PLAN	TEKUĆI PLAN	IZVRŠENJE	INDEKS
		2013.	2013.	1.-6.2013.	
3291	Naknade za rad predstavničkih i izvršnih tijela, povjerenstava i slično			41.617,84	
3292	Premije osiguranja			15.543,72	
3293	Reprezentacija			4.622,20	
3294	Članarine			46.944,48	
3299	Ostali nespomenuti rashodi poslovanja			11.775,75	
<b>343</b>	<b>Ostali financijski rashodi</b>	<b>743</b>	<b>743</b>	<b>191,17</b>	<b>25,73</b>
3431	Bankarske usluge i usluge platnog prometa			191,17	
<b>363</b>	<b>Pomoći unutar opće države</b>	<b>51.985.784</b>	<b>51.985.784</b>	<b>4.730.496,20</b>	<b>9,10</b>
3631	Tekuće pomoći unutar opće države			1.206.215,72	
3633	Tekuće pomoći proračunskim korisnicima temeljem prijena sredstava EU			3.524.280,48	
<b>381</b>	<b>Tekuće donacije</b>	<b>23.139.570</b>	<b>23.139.570</b>	<b>1.267.189,20</b>	<b>5,48</b>
3811	Tekuće donacije u novcu			1.267.189,20	
<b>412</b>	<b>Nematerijalna imovina</b>	<b>40.000</b>	<b>40.000</b>		
<b>422</b>	<b>Postrojenja i oprema</b>	<b>140.000</b>	<b>140.000</b>	<b>11.996,81</b>	<b>8,57</b>
4222	Komunikacijska oprema			11.996,81	
<b>086</b>	<b>MINISTARSTVO RADA I MIROVINSKOGA SUSTAVA</b>	<b>38.504.530.475</b>	<b>38.504.530.475</b>	<b>19.533.599.375,30</b>	<b>50,73</b>
<b>08605</b>	<b>Ministarstvo rada i mirovinskoga sustava</b>	<b>48.646.858</b>	<b>48.646.858</b>	<b>11.277.142,49</b>	<b>23,18</b>
<b>311</b>	<b>Plaće</b>	<b>20.405.001</b>	<b>20.405.001</b>	<b>6.655.114,48</b>	<b>32,62</b>
3111	Plaće za redovan rad			6.630.886,46	
3113	Plaće za prekovremeni rad			24.228,02	
<b>312</b>	<b>Ostali rashodi za zaposlene</b>	<b>99.999</b>	<b>99.999</b>	<b>13.990,73</b>	<b>13,99</b>
3121	Ostali rashodi za zaposlene			13.990,73	
<b>313</b>	<b>Doprinosi na plaće</b>	<b>1.738.203</b>	<b>1.738.203</b>	<b>989.563,09</b>	<b>56,93</b>
3132	Doprinosi za zdravstveno osiguranje			873.516,77	
3133	Doprinosi za zapošljavanje			116.046,32	
<b>321</b>	<b>Naknade troškova zaposlenima</b>	<b>2.591.951</b>	<b>2.591.951</b>	<b>852.597,73</b>	<b>32,89</b>
3211	Službena putovanja			627.580,51	
3212	Naknade za prijevoz, za rad na terenu i odvojeni život			193.297,02	
3213	Stručno usavršavanje zaposlenika			31.720,20	
<b>322</b>	<b>Rashodi za materijal i energiju</b>	<b>962.985</b>	<b>962.985</b>	<b>343.098,56</b>	<b>35,63</b>
3221	Uredski materijal i ostali materijalni rashodi			167.711,28	
3222	Materijal i sirovine			19.286,84	
3223	Energija			67.847,06	
3224	Materijal i dijelovi za tekuće i investicijsko održavanje			14.612,29	
3225	Sitni inventar i auto gume			73.641,09	
<b>323</b>	<b>Rashodi za usluge</b>	<b>7.899.333</b>	<b>7.899.333</b>	<b>1.694.020,65</b>	<b>21,45</b>
3231	Usluge telefona, pošte i prijevoza			177.777,80	
3232	Usluge tekućeg i investicijskog održavanja			253.128,48	
3233	Usluge promidžbe i informiranja			211.047,51	
3234	Komunalne usluge			14.359,60	
3235	Zakupnine i najamnine			196.686,67	
3236	Zdravstvene i veterinarske usluge			5.097,22	
3237	Intelektualne i osobne usluge			455.655,20	
3238	Računalne usluge			301.212,61	
3239	Ostale usluge			79.055,56	
<b>324</b>	<b>Naknade troškova osobama izvan radnog odnosa</b>	<b>106.986</b>	<b>106.986</b>	<b>74.196,80</b>	<b>69,35</b>
3241	Naknade troškova osobama izvan radnog odnosa			74.196,80	
<b>329</b>	<b>Ostali nespomenuti rashodi poslovanja</b>	<b>6.623.651</b>	<b>6.623.651</b>	<b>207.166,26</b>	<b>3,13</b>
3291	Naknade za rad predstavničkih i izvršnih tijela, povjerenstava i slično			143.564,33	
3293	Reprezentacija			62.026,93	
3294	Članarine			1.150,00	
3299	Ostali nespomenuti rashodi poslovanja			425,00	
<b>343</b>	<b>Ostali financijski rashodi</b>	<b>80.000</b>	<b>80.000</b>	<b>6.160,92</b>	<b>7,70</b>
3431	Bankarske usluge i usluge platnog prometa			6.138,41	
3433	Zatezne kamate			22,51	
<b>372</b>	<b>Ostale naknade građanima i kućanstvima iz proračuna</b>	<b>50.000</b>	<b>50.000</b>		
<b>381</b>	<b>Tekuće donacije</b>	<b>4.388.749</b>	<b>4.388.749</b>	<b>25.326,00</b>	<b>0,58</b>

KORISNIK PRORAČUNA		IZVORNI PLAN 2013.	TEKUĆI PLAN 2013.	IZVRŠENJE 1.-6.2013.	INDEKS
3811	Tekuće donacije u novcu			25.326,00	
<b>412</b>	<b>Nematerijalna imovina</b>	<b>400.000</b>	<b>400.000</b>		
<b>422</b>	<b>Postrojenja i oprema</b>	<b>1.400.000</b>	<b>1.400.000</b>	<b>383.774,75</b>	<b>27,41</b>
4221	Uredska oprema i namještaj			369.312,25	
4222	Komunikacijska oprema			5.500,00	
4223	Oprema za održavanje i zaštitu			8.962,50	
<b>423</b>	<b>Prijevozna sredstva</b>	<b>100.000</b>	<b>100.000</b>	<b>32.132,52</b>	<b>32,13</b>
4231	Prijevozna sredstva u cestovnom prometu			32.132,52	
<b>426</b>	<b>Nematerijalna proizvedena imovina</b>	<b>1.800.000</b>	<b>1.800.000</b>		
<b>08620</b>	<b>Hrvatski zavod za mirovinsko osiguranje</b>	<b>36.049.529.826</b>	<b>36.049.529.826</b>	<b>18.169.691.323,54</b>	<b>50,40</b>
<b>311</b>	<b>Plaće</b>	<b>241.550.000</b>	<b>241.550.000</b>	<b>123.860.003,85</b>	<b>51,28</b>
3111	Plaće za redovan rad			123.135.697,71	
3112	Plaće u naravi			724.306,14	
<b>312</b>	<b>Ostali rashodi za zaposlene</b>	<b>5.000.000</b>	<b>5.000.000</b>	<b>1.565.392,67</b>	<b>31,31</b>
3121	Ostali rashodi za zaposlene			1.565.392,67	
<b>313</b>	<b>Doprinosi na plaće</b>	<b>36.027.329</b>	<b>36.027.329</b>	<b>18.828.368,85</b>	<b>52,26</b>
3132	Doprinosi za zdravstveno osiguranje			16.722.907,46	
3133	Doprinosi za zapošljavanje			2.105.461,39	
<b>321</b>	<b>Naknade troškova zaposlenima</b>	<b>10.170.000</b>	<b>10.170.000</b>	<b>6.980.629,24</b>	<b>68,64</b>
3211	Službena putovanja			432.204,97	
3212	Naknade za prijevoz, za rad na terenu i odvojeni život			6.445.153,76	
3213	Stručno usavršavanje zaposlenika			101.114,51	
3214	Ostale naknade troškova zaposlenima			2.156,00	
<b>322</b>	<b>Rashodi za materijal i energiju</b>	<b>14.115.000</b>	<b>14.115.000</b>	<b>8.723.898,91</b>	<b>61,81</b>
3221	Uredski materijal i ostali materijalni rashodi			2.740.082,19	
3223	Energija			5.893.583,69	
3224	Materijal i dijelovi za tekuće i investicijsko održavanje			79.673,01	
3225	Sitni inventar i auto gume			6.175,52	
3227	Službena, radna i zaštitna odjeća i obuća			4.384,50	
<b>323</b>	<b>Rashodi za usluge</b>	<b>50.700.000</b>	<b>50.700.000</b>	<b>21.189.789,50</b>	<b>41,79</b>
3231	Usluge telefona, pošte i prijevoza			7.844.798,63	
3232	Usluge tekućeg i investicijskog održavanja			3.223.440,08	
3233	Usluge promidžbe i informiranja			240.097,82	
3234	Komunalne usluge			1.913.589,70	
3235	Zakupnine i najamnine			4.863.165,77	
3236	Zdravstvene i veterinarske usluge			6.988,80	
3237	Intelektualne i osobne usluge			702.509,12	
3238	Računalne usluge			1.278.712,28	
3239	Ostale usluge			1.116.487,30	
<b>324</b>	<b>Naknade troškova osobama izvan radnog odnosa</b>			<b>280.775,73</b>	
3241	Naknade troškova osobama izvan radnog odnosa			280.775,73	
<b>329</b>	<b>Ostali nespomenuti rashodi poslovanja</b>	<b>4.215.000</b>	<b>4.215.000</b>	<b>2.461.629,53</b>	<b>58,40</b>
3291	Naknade za rad predstavničkih i izvršnih tijela, povjerenstava i slično			83.378,68	
3292	Premije osiguranja			340.836,72	
3293	Reprezentacija			27.527,07	
3294	Članarine			5.800,00	
3295	Pristojbe i naknade			333.446,24	
3299	Ostali nespomenuti rashodi poslovanja			1.670.640,82	
<b>343</b>	<b>Ostali financijski rashodi</b>	<b>50.510.800</b>	<b>50.510.800</b>	<b>42.646.011,34</b>	<b>84,43</b>
3431	Bankarske usluge i usluge platnog prometa			42.486.897,23	
3433	Zatezne kamate			135.239,97	
3434	Ostali nespomenuti financijski rashodi			23.874,14	
<b>371</b>	<b>Naknade građanima i kućanstvima na temelju osiguranja</b>	<b>28.848.834.547</b>	<b>28.848.834.547</b>	<b>14.450.127.898,38</b>	<b>50,09</b>
3711	Naknade građanima i kućanstvima u novcu			14.450.127.898,38	
<b>372</b>	<b>Ostale naknade građanima i kućanstvima iz proračuna</b>	<b>6.763.520.000</b>	<b>6.763.520.000</b>	<b>3.491.976.679,88</b>	<b>51,63</b>
3721	Naknade građanima i kućanstvima u novcu			3.491.976.679,88	
<b>383</b>	<b>Kazne, penali i naknade štete</b>	<b>140.000</b>	<b>140.000</b>		
<b>411</b>	<b>Materijalna imovina - prirodna bogatstva</b>	<b>500.000</b>	<b>500.000</b>		
<b>412</b>	<b>Nematerijalna imovina</b>	<b>1.440.000</b>	<b>1.440.000</b>		

KORISNIK PRORAČUNA		IZVORNI PLAN	TEKUĆI PLAN	IZVRŠENJE	INDEKS
		2013.	2013.	1.-6.2013.	
<b>422</b>	<b>Postrojenja i oprema</b>	<b>12.619.650</b>	<b>12.619.650</b>	<b>760.210,50</b>	<b>6,02</b>
4221	Uredska oprema i namještaj			742.946,71	
4222	Komunikacijska oprema			2.470,00	
4223	Oprema za održavanje i zaštitu			3.133,04	
4227	Uređaji, strojevi i oprema za ostale namjene			11.660,75	
<b>426</b>	<b>Nematerijalna proizvedena imovina</b>	<b>6.287.500</b>	<b>6.287.500</b>	<b>24.768,75</b>	<b>0,39</b>
4262	Ulaganja u računalne programe			24.768,75	
<b>451</b>	<b>Dodatna ulaganja na građevinskim objektima</b>	<b>3.900.000</b>	<b>3.900.000</b>	<b>265.266,41</b>	<b>6,80</b>
4511	Dodatna ulaganja na građevinskim objektima			265.266,41	
<b>08625</b>	<b>Hrvatski zavod za zapošljavanje</b>	<b>2.117.933.950</b>	<b>2.117.933.950</b>	<b>1.216.081.636,10</b>	<b>57,42</b>
<b>311</b>	<b>Plaće</b>	<b>104.681.533</b>	<b>104.681.533</b>	<b>55.797.798,61</b>	<b>53,30</b>
3111	Plaće za redovan rad			55.797.798,61	
<b>312</b>	<b>Ostali rashodi za zaposlene</b>	<b>1.350.000</b>	<b>1.350.000</b>	<b>587.995,03</b>	<b>43,56</b>
3121	Ostali rashodi za zaposlene			587.995,03	
<b>313</b>	<b>Doprinosi na plaće</b>	<b>15.843.139</b>	<b>15.843.139</b>	<b>8.556.589,59</b>	<b>54,01</b>
3132	Doprinosi za zdravstveno osiguranje			7.549.932,69	
3133	Doprinosi za zapošljavanje			1.006.656,90	
<b>321</b>	<b>Naknade troškova zaposlenima</b>	<b>5.934.058</b>	<b>5.934.058</b>	<b>4.180.916,72</b>	<b>70,46</b>
3211	Službena putovanja			792.321,98	
3212	Naknade za prijevoz, za rad na terenu i odvojeni život			3.338.247,14	
3213	Stručno usavršavanje zaposlenika			50.347,60	
<b>322</b>	<b>Rashodi za materijal i energiju</b>	<b>7.881.295</b>	<b>7.881.295</b>	<b>3.587.700,67</b>	<b>45,52</b>
3221	Uredski materijal i ostali materijalni rashodi			615.875,94	
3223	Energija			2.941.594,56	
3225	Sitni inventar i auto gume			19.431,35	
3227	Službena, radna i zaštitna odjeća i obuća			10.798,82	
<b>323</b>	<b>Rashodi za usluge</b>	<b>60.080.783</b>	<b>60.080.783</b>	<b>18.091.843,59</b>	<b>30,11</b>
3231	Usluge telefona, pošte i prijevoza			3.569.449,09	
3232	Usluge tekućeg i investicijskog održavanja			1.823.339,15	
3233	Usluge promidžbe i informiranja			84.597,99	
3234	Komunalne usluge			1.080.895,31	
3235	Zakupnine i najamnine			1.717.180,90	
3236	Zdravstvene i veterinarske usluge			137.140,00	
3237	Intelektualne i osobne usluge			6.292.495,86	
3238	Računalne usluge			2.216.837,50	
3239	Ostale usluge			1.169.907,79	
<b>324</b>	<b>Naknade troškova osobama izvan radnog odnosa</b>	<b>3.300</b>	<b>3.300</b>	<b>180.103,93</b>	<b>5.457,69</b>
3241	Naknade troškova osobama izvan radnog odnosa			180.103,93	
<b>329</b>	<b>Ostali nespomenuti rashodi poslovanja</b>	<b>786.836</b>	<b>786.836</b>	<b>425.150,26</b>	<b>54,03</b>
3291	Naknade za rad predstavničkih i izvršnih tijela, povjerenstava i slično			72.323,98	
3292	Premije osiguranja			67.739,90	
3293	Reprezentacija			45.131,07	
3294	Članarine			63.955,36	
3295	Pristojbe i naknade			174.701,92	
3299	Ostali nespomenuti rashodi poslovanja			1.298,03	
<b>343</b>	<b>Ostali financijski rashodi</b>	<b>1.673.900</b>	<b>1.673.900</b>	<b>961.479,23</b>	<b>57,44</b>
3431	Bankarske usluge i usluge platnog prometa			957.554,97	
3433	Zatezne kamate			3.109,26	
3434	Ostali nespomenuti financijski rashodi			815,00	
<b>352</b>	<b>Subvencije trgovačkim društvima, poljoprivrednicima i obrtnicima izvan javnog sektora</b>	<b>144.900.150</b>	<b>210.350.150</b>	<b>90.311.363,08</b>	<b>62,33</b>
3522	Subvencije trgovačkim društvima izvan javnog sektora			57.351.585,55	
3523	Subvencije poljoprivrednicima, obrtnicima, malim i srednjim poduzetnicima			32.959.777,53	
<b>363</b>	<b>Pomoći unutar opće države</b>	<b>178.758.678</b>	<b>172.998.678</b>	<b>92.756.995,76</b>	<b>51,89</b>
3631	Tekuće pomoći unutar opće države			73.492.288,15	
3633	Tekuće pomoći proračunskim korisnicima temeljem prijenosa sredstava EU			19.264.707,61	
<b>371</b>	<b>Naknade građanima i kućanstvima na temelju osiguranja</b>	<b>1.345.000.000</b>	<b>1.277.751.000</b>	<b>855.081.443,30</b>	<b>63,57</b>

KORISNIK PRORAČUNA		IZVORNI PLAN	TEKUĆI PLAN	IZVRŠENJE	INDEKS
		2013.	2013.	1.-6.2013.	
3711	Naknade građanima i kućanstvima u novcu			855.081.443,30	
<b>372</b>	<b>Ostale naknade građanima i kućanstvima iz proračuna</b>	<b>147.836.400</b>	<b>147.836.400</b>	<b>48.617.655,51</b>	<b>32,89</b>
3721	Naknade građanima i kućanstvima u novcu			327.961,22	
3722	Naknade građanima i kućanstvima u naravi			48.289.694,29	
<b>381</b>	<b>Tekuće donacije</b>	<b>74.278.038</b>	<b>81.837.038</b>	<b>32.304.724,49</b>	<b>43,49</b>
3811	Tekuće donacije u novcu			32.304.724,49	
<b>412</b>	<b>Nematerijalna imovina</b>	<b>2.630.000</b>	<b>2.630.000</b>		
<b>421</b>	<b>Građevinski objekti</b>	<b>1.500.000</b>	<b>1.500.000</b>		
<b>422</b>	<b>Postrojenja i oprema</b>	<b>23.110.840</b>	<b>23.110.840</b>	<b>4.635.326,33</b>	<b>20,06</b>
4221	Uredska oprema i namještaj			4.445.390,01	
4222	Komunikacijska oprema			106.986,32	
4223	Oprema za održavanje i zaštitu			82.950,00	
<b>426</b>	<b>Nematerijalna proizvedena imovina</b>	<b>1.500.000</b>	<b>1.500.000</b>		
<b>451</b>	<b>Dodatna ulaganja na građevinskim objektima</b>	<b>100.000</b>	<b>100.000</b>		
<b>452</b>	<b>Dodatna ulaganja na postrojenjima i opremi</b>	<b>85.000</b>	<b>85.000</b>	<b>4.550,00</b>	<b>5,35</b>
4521	Dodatna ulaganja na postrojenjima i opremi			4.550,00	
<b>08630</b>	<b>Fond za profesionalnu rehabilitaciju i zapošljavanje osoba s invaliditetom</b>	<b>53.089.500</b>	<b>53.089.500</b>	<b>18.021.458,18</b>	<b>33,95</b>
<b>311</b>	<b>Plaće</b>	<b>1.690.000</b>	<b>1.690.000</b>	<b>695.020,77</b>	<b>41,13</b>
3111	Plaće za redovan rad			694.122,62	
3113	Plaće za prekovremeni rad			898,15	
<b>312</b>	<b>Ostali rashodi za zaposlene</b>	<b>53.000</b>	<b>53.000</b>	<b>1.663,00</b>	<b>3,14</b>
3121	Ostali rashodi za zaposlene			1.663,00	
<b>313</b>	<b>Doprinosi na plaće</b>	<b>257.000</b>	<b>257.000</b>	<b>105.643,16</b>	<b>41,11</b>
3132	Doprinosi za zdravstveno osiguranje			93.827,81	
3133	Doprinosi za zapošljavanje			11.815,35	
<b>321</b>	<b>Naknade troškova zaposlenima</b>	<b>215.000</b>	<b>215.000</b>	<b>52.950,45</b>	<b>24,63</b>
3211	Službena putovanja			19.338,24	
3212	Naknade za prijevoz, za rad na terenu i odvojeni život			26.241,21	
3213	Stručno usavršavanje zaposlenika			7.080,00	
3214	Ostale naknade troškova zaposlenima			291,00	
<b>322</b>	<b>Rashodi za materijal i energiju</b>	<b>217.000</b>	<b>217.000</b>	<b>85.572,31</b>	<b>39,43</b>
3221	Uredski materijal i ostali materijalni rashodi			32.375,45	
3223	Energija			42.320,15	
3224	Materijal i dijelovi za tekuće i investicijsko održavanje			1.008,75	
3225	Sitni inventar i auto gume			9.867,96	
<b>323</b>	<b>Rashodi za usluge</b>	<b>2.099.000</b>	<b>2.099.000</b>	<b>730.261,14</b>	<b>34,79</b>
3231	Usluge telefona, pošte i prijevoza			441.832,22	
3232	Usluge tekućeg i investicijskog održavanja			22.323,39	
3233	Usluge promidžbe i informiranja			20.000,00	
3234	Komunalne usluge			48.690,04	
3235	Zakupnine i najamnine			14.132,46	
3237	Intelektualne i osobne usluge			80.297,69	
3239	Ostale usluge			102.985,34	
<b>324</b>	<b>Naknade troškova osobama izvan radnog odnosa</b>	<b>20.000</b>	<b>20.000</b>		
<b>329</b>	<b>Ostali nespomenuti rashodi poslovanja</b>	<b>230.000</b>	<b>230.000</b>	<b>102.900,65</b>	<b>44,74</b>
3291	Naknade za rad predstavničkih i izvršnih tijela, povjerenstava i slično			84.917,13	
3293	Reprezentacija			17.883,52	
3299	Ostali nespomenuti rashodi poslovanja			100,00	
<b>343</b>	<b>Ostali financijski rashodi</b>	<b>10.000</b>	<b>10.000</b>	<b>1.371,55</b>	<b>13,72</b>
3431	Bankarske usluge i usluge platnog prometa			599,36	
3433	Zatezne kamate			772,19	
<b>372</b>	<b>Ostale naknade građanima i kućanstvima iz proračuna</b>	<b>48.090.000</b>	<b>48.090.000</b>	<b>16.208.461,03</b>	<b>33,70</b>
3721	Naknade građanima i kućanstvima u novcu			15.687.636,11	
3722	Naknade građanima i kućanstvima u naravi			520.824,92	
<b>412</b>	<b>Nematerijalna imovina</b>	<b>88.500</b>	<b>88.500</b>		
<b>422</b>	<b>Postrojenja i oprema</b>	<b>120.000</b>	<b>120.000</b>	<b>37.614,12</b>	<b>31,35</b>
4221	Uredska oprema i namještaj			32.970,12	
4222	Komunikacijska oprema			4.644,00	

KORISNIK PRORAČUNA		IZVORNI PLAN	TEKUĆI PLAN	IZVRŠENJE	INDEKS
		2013.	2013.	1.-6.2013.	
<b>08645</b>	<b>Središnji registar osiguranika</b>	<b>113.304.907</b>	<b>113.304.907</b>	<b>43.084.781,74</b>	<b>38,03</b>
<b>311</b>	<b>Plaće</b>	<b>4.900.000</b>	<b>4.900.000</b>	<b>2.019.147,19</b>	<b>41,21</b>
3111	Plaće za redovan rad			2.019.147,19	
<b>312</b>	<b>Ostali rashodi za zaposlene</b>	<b>108.707</b>	<b>108.707</b>	<b>100.214,24</b>	<b>92,19</b>
3121	Ostali rashodi za zaposlene			100.214,24	
<b>313</b>	<b>Doprinosi na plaće</b>	<b>744.800</b>	<b>744.800</b>	<b>306.954,78</b>	<b>41,21</b>
3132	Doprinosi za zdravstveno osiguranje			272.624,40	
3133	Doprinosi za zapošljavanje			34.330,38	
<b>321</b>	<b>Naknade troškova zaposlenima</b>	<b>395.000</b>	<b>395.000</b>	<b>133.046,69</b>	<b>33,68</b>
3211	Službena putovanja			44.095,08	
3212	Naknade za prijevoz, za rad na terenu i odvojeni život			75.782,86	
3213	Stručno usavršavanje zaposlenika			13.168,75	
<b>322</b>	<b>Rashodi za materijal i energiju</b>	<b>516.000</b>	<b>516.000</b>	<b>167.257,18</b>	<b>32,41</b>
3221	Uredski materijal i ostali materijalni rashodi			30.949,93	
3223	Energija			135.957,25	
3224	Materijal i dijelovi za tekuće i investicijsko održavanje			350,00	
<b>323</b>	<b>Rashodi za usluge</b>	<b>106.029.400</b>	<b>106.029.400</b>	<b>40.274.728,11</b>	<b>37,98</b>
3231	Usluge telefona, pošte i prijevoza			205.277,28	
3232	Usluge tekućeg i investicijskog održavanja			107.923,12	
3233	Usluge promidžbe i informiranja			5.953,65	
3234	Komunalne usluge			22.652,54	
3235	Zakupnine i najamnine			29.494,36	
3237	Intelektualne i osobne usluge			42.750,00	
3238	Računalne usluge			84.172,01	
3239	Ostale usluge			39.776.505,15	
<b>324</b>	<b>Naknade troškova osobama izvan radnog odnosa</b>			<b>19.152,65</b>	
3241	Naknade troškova osobama izvan radnog odnosa			19.152,65	
<b>329</b>	<b>Ostali nespomenuti rashodi poslovanja</b>	<b>220.000</b>	<b>220.000</b>	<b>56.850,64</b>	<b>25,84</b>
3291	Naknade za rad predstavničkih i izvršnih tijela, povjerenstava i slično			47.113,41	
3292	Premije osiguranja			5.231,53	
3293	Reprezentacija			3.470,70	
3294	Članarine			635,00	
3299	Ostali nespomenuti rashodi poslovanja			400,00	
<b>343</b>	<b>Ostali financijski rashodi</b>	<b>6.000</b>	<b>6.000</b>	<b>494,28</b>	<b>8,24</b>
3431	Bankarske usluge i usluge platnog prometa			400,00	
3433	Zatezne kamate			94,28	
<b>412</b>	<b>Nematerijalna imovina</b>	<b>100.000</b>	<b>100.000</b>	<b>2.535,00</b>	<b>2,54</b>
4123	Licence			2.535,00	
<b>422</b>	<b>Postrojenja i oprema</b>	<b>240.000</b>	<b>240.000</b>	<b>4.400,98</b>	<b>1,83</b>
4221	Uredska oprema i namještaj			4.400,98	
<b>426</b>	<b>Nematerijalna proizvedena imovina</b>	<b>40.000</b>	<b>40.000</b>		
<b>454</b>	<b>DODATNA ULAGANJA ZA OSTALU NEFINANCIJSKU IMOVINU</b>	<b>5.000</b>	<b>5.000</b>		
<b>08650</b>	<b>Agencija za osiguranje radničkih potraživanja u slučaju stečaja poslodavca</b>	<b>122.025.434</b>	<b>122.025.434</b>	<b>75.443.033,25</b>	<b>61,83</b>
<b>311</b>	<b>Plaće</b>	<b>1.341.434</b>	<b>1.341.434</b>	<b>555.165,12</b>	<b>41,39</b>
3111	Plaće za redovan rad			544.463,28	
3113	Plaće za prekovremeni rad			10.701,84	
<b>312</b>	<b>Ostali rashodi za zaposlene</b>	<b>7.000</b>	<b>7.000</b>	<b>5.335,72</b>	<b>76,22</b>
3121	Ostali rashodi za zaposlene			5.335,72	
<b>313</b>	<b>Doprinosi na plaće</b>	<b>203.900</b>	<b>203.900</b>	<b>84.472,89</b>	<b>41,43</b>
3132	Doprinosi za zdravstveno osiguranje			75.025,25	
3133	Doprinosi za zapošljavanje			9.447,64	
<b>321</b>	<b>Naknade troškova zaposlenima</b>	<b>201.000</b>	<b>201.000</b>	<b>45.432,54</b>	<b>22,60</b>
3211	Službena putovanja			5.000,00	
3212	Naknade za prijevoz, za rad na terenu i odvojeni život			27.230,54	
3213	Stručno usavršavanje zaposlenika			13.202,00	
<b>322</b>	<b>Rashodi za materijal i energiju</b>	<b>239.000</b>	<b>239.000</b>	<b>92.092,18</b>	<b>38,53</b>
3221	Uredski materijal i ostali materijalni rashodi			39.778,35	
3223	Energija			39.134,78	

KORISNIK PRORAČUNA		IZVORNI PLAN 2013.	TEKUĆI PLAN 2013.	IZVRŠENJE 1.-6.2013.	INDEKS
3225	Sitni inventar i auto gume			13.179,05	
<b>323</b>	<b>Rashodi za usluge</b>	<b>1.094.600</b>	<b>1.094.600</b>	<b>440.552,41</b>	<b>40,25</b>
3231	Usluge telefona, pošte i prijevoza			90.288,04	
3232	Usluge tekućeg i investicijskog održavanja			15.907,66	
3233	Usluge promidžbe i informiranja			3.825,00	
3234	Komunalne usluge			23.940,66	
3235	Zakupnine i najamnine			189.589,56	
3237	Intelektualne i osobne usluge			11.622,64	
3238	Računalne usluge			19.280,00	
3239	Ostale usluge			86.098,85	
<b>324</b>	<b>Naknade troškova osobama izvan radnog odnosa</b>			<b>9.204,97</b>	
3241	Naknade troškova osobama izvan radnog odnosa			9.204,97	
<b>329</b>	<b>Ostali nespomenuti rashodi poslovanja</b>	<b>96.500</b>	<b>96.500</b>	<b>45.111,38</b>	<b>46,75</b>
3291	Naknade za rad predstavničkih i izvršnih tijela, povjerenstava i slično			35.732,22	
3292	Premije osiguranja			8.970,54	
3293	Reprezentacija			208,62	
3294	Članarine			200,00	
<b>343</b>	<b>Ostali financijski rashodi</b>	<b>14.000</b>	<b>14.000</b>	<b>39,56</b>	<b>0,28</b>
3431	Bankarske usluge i usluge platnog prometa			30,00	
3434	Ostali nespomenuti financijski rashodi			9,56	
<b>371</b>	<b>Naknade građanima i kućanstvima na temelju osiguranja</b>	<b>264.000</b>	<b>264.000</b>		
<b>372</b>	<b>Ostale naknade građanima i kućanstvima iz proračuna</b>	<b>118.450.000</b>	<b>118.450.000</b>	<b>74.137.101,48</b>	<b>62,59</b>
3721	Naknade građanima i kućanstvima u novcu			74.137.101,48	
<b>412</b>	<b>Nematerijalna imovina</b>	<b>6.000</b>	<b>6.000</b>	<b>1.568,75</b>	<b>26,15</b>
4123	Licence			1.568,75	
<b>422</b>	<b>Postrojenja i oprema</b>	<b>78.000</b>	<b>78.000</b>	<b>7.581,25</b>	<b>9,72</b>
4221	Uredska oprema i namještaj			7.581,25	
<b>426</b>	<b>Nematerijalna proizvedena imovina</b>	<b>30.000</b>	<b>30.000</b>	<b>19.375,00</b>	<b>64,58</b>
4262	Ulaganja u računalne programe			19.375,00	
<b>090</b>	<b>MINISTARSTVO TURIZMA</b>	<b>281.275.541</b>	<b>281.275.541</b>	<b>104.672.861,89</b>	<b>37,21</b>
<b>09005</b>	<b>Ministarstvo turizma</b>	<b>281.275.541</b>	<b>281.275.541</b>	<b>104.672.861,89</b>	<b>37,21</b>
<b>311</b>	<b>Plaće</b>	<b>11.114.609</b>	<b>11.114.609</b>	<b>5.800.308,29</b>	<b>52,19</b>
3111	Plaće za redovan rad			5.713.837,88	
3113	Plaće za prekovremeni rad			86.470,41	
<b>312</b>	<b>Ostali rashodi za zaposlene</b>	<b>100.000</b>	<b>100.000</b>	<b>28.770,28</b>	<b>28,77</b>
3121	Ostali rashodi za zaposlene			28.770,28	
<b>313</b>	<b>Doprinosi na plaće</b>	<b>1.452.567</b>	<b>1.452.567</b>	<b>725.022,35</b>	<b>49,91</b>
3132	Doprinosi za zdravstveno osiguranje			639.725,44	
3133	Doprinosi za zapošljavanje			85.296,91	
<b>321</b>	<b>Naknade troškova zaposlenima</b>	<b>1.523.400</b>	<b>1.523.400</b>	<b>473.353,08</b>	<b>31,07</b>
3211	Službena putovanja			283.946,42	
3212	Naknade za prijevoz, za rad na terenu i odvojeni život			157.386,31	
3213	Stručno usavršavanje zaposlenika			12.668,75	
3214	Ostale naknade troškova zaposlenima			19.351,60	
<b>322</b>	<b>Rashodi za materijal i energiju</b>	<b>583.600</b>	<b>590.700</b>	<b>173.791,11</b>	<b>29,78</b>
3221	Uredski materijal i ostali materijalni rashodi			75.718,56	
3223	Energija			75.106,40	
3225	Sitni inventar i auto gume			22.966,15	
<b>323</b>	<b>Rashodi za usluge</b>	<b>4.981.223</b>	<b>5.699.473</b>	<b>1.404.610,59</b>	<b>28,20</b>
3231	Usluge telefona, pošte i prijevoza			128.184,86	
3232	Usluge tekućeg i investicijskog održavanja			90.581,47	
3233	Usluge promidžbe i informiranja			143.429,63	
3235	Zakupnine i najamnine			277.771,44	
3237	Intelektualne i osobne usluge			535.122,24	
3238	Računalne usluge			163.728,26	
3239	Ostale usluge			65.792,69	
<b>324</b>	<b>Naknade troškova osobama izvan radnog odnosa</b>	<b>10.000</b>	<b>10.000</b>	<b>10.473,11</b>	<b>104,73</b>
3241	Naknade troškova osobama izvan radnog odnosa			10.473,11	
<b>329</b>	<b>Ostali nespomenuti rashodi poslovanja</b>	<b>1.197.632</b>	<b>1.294.000</b>	<b>116.761,85</b>	<b>9,75</b>



KORISNIK PRORAČUNA		IZVORNI PLAN 2013.	TEKUĆI PLAN 2013.	IZVRŠENJE 1.-6.2013.	INDEKS
3291	Naknade za rad predstavničkih i izvršnih tijela, povjerenstava i slično			60.880,79	
3293	Reprezentacija			44.971,06	
3294	Članarine			4.110,00	
3295	Pristojbe i naknade			5.600,00	
3299	Ostali nespomenuti rashodi poslovanja			1.200,00	
<b>343</b>	<b>Ostali financijski rashodi</b>	<b>27.132</b>	<b>27.132</b>	<b>1.032,88</b>	<b>3,81</b>
3431	Bankarske usluge i usluge platnog prometa			840,91	
3433	Zatezne kamate			191,97	
<b>351</b>	<b>Subvencije trgovačkim društvima u javnom sektoru</b>	<b>1.100.000</b>	<b>1.100.000</b>		
<b>352</b>	<b>Subvencije trgovačkim društvima, poljoprivrednicima i obrtnicima izvan javnog sektora</b>	<b>51.742.344</b>	<b>51.742.344</b>	<b>18.332.694,00</b>	<b>35,43</b>
3522	Subvencije trgovačkim društvima izvan javnog sektora			12.600.737,13	
3523	Subvencije poljoprivrednicima, obrtnicima, malim i srednjim poduzetnicima			5.731.956,87	
<b>363</b>	<b>Pomoći unutar opće države</b>	<b>63.980.000</b>	<b>63.980.000</b>	<b>1.600.000,00</b>	<b>2,50</b>
3631	Tekuće pomoći unutar opće države			1.500.000,00	
3632	Kapitalne pomoći unutar opće države			100.000,00	
<b>372</b>	<b>Ostale naknade građanima i kućanstvima iz proračuna</b>	<b>1.064.131</b>	<b>1.064.131</b>	<b>260.400,00</b>	<b>24,47</b>
3721	Naknade građanima i kućanstvima u novcu			260.400,00	
<b>381</b>	<b>Tekuće donacije</b>	<b>100.730.000</b>	<b>99.730.000</b>	<b>75.600.000,00</b>	<b>75,05</b>
3811	Tekuće donacije u novcu			75.600.000,00	
<b>382</b>	<b>Kapitalne donacije</b>	<b>2.226.903</b>	<b>2.226.903</b>		
<b>386</b>	<b>Kapitalne pomoći</b>	<b>31.630.000</b>	<b>31.630.000</b>		
<b>412</b>	<b>Nematerijalna imovina</b>	<b>6.499.000</b>	<b>6.499.000</b>		
<b>422</b>	<b>Postrojenja i oprema</b>	<b>299.000</b>	<b>477.282</b>	<b>144.119,35</b>	<b>48,20</b>
4221	Uredska oprema i namještaj			139.440,25	
4222	Komunikacijska oprema			4.679,10	
<b>426</b>	<b>Nematerijalna proizvedena imovina</b>	<b>1.010.000</b>	<b>1.010.000</b>	<b>1.525,00</b>	<b>0,15</b>
4262	Ulaganja u računalne programe			1.525,00	
<b>451</b>	<b>Dodatna ulaganja na građevinskim objektima</b>	<b>2.000</b>	<b>2.000</b>		
<b>453</b>	<b>Dodatna ulaganja na prijevoznim sredstvima</b>	<b>2.000</b>	<b>2.000</b>		
<b>095</b>	<b>MINISTARSTVO UPRAVE</b>	<b>356.594.332</b>	<b>356.594.332</b>	<b>171.377.030,74</b>	<b>48,06</b>
<b>09505</b>	<b>Ministarstvo uprave</b>	<b>56.628.187</b>	<b>56.628.187</b>	<b>19.156.335,44</b>	<b>33,83</b>
<b>311</b>	<b>Plaće</b>	<b>17.651.000</b>	<b>17.651.000</b>	<b>8.395.179,93</b>	<b>47,56</b>
3111	Plaće za redovan rad			8.359.429,08	
3113	Plaće za prekovremeni rad			35.750,85	
<b>312</b>	<b>Ostali rashodi za zaposlene</b>	<b>264.000</b>	<b>264.000</b>	<b>41.829,61</b>	<b>15,84</b>
3121	Ostali rashodi za zaposlene			41.829,61	
<b>313</b>	<b>Doprinosi na plaće</b>	<b>2.639.500</b>	<b>2.639.500</b>	<b>1.278.110,01</b>	<b>48,42</b>
3132	Doprinosi za zdravstveno osiguranje			1.129.871,85	
3133	Doprinosi za zapošljavanje			148.238,16	
<b>321</b>	<b>Naknade troškova zaposlenima</b>	<b>1.310.000</b>	<b>1.310.000</b>	<b>573.234,24</b>	<b>43,76</b>
3211	Službena putovanja			233.114,43	
3212	Naknade za prijevoz, za rad na terenu i odvojeni život			318.210,81	
3213	Stručno usavršavanje zaposlenika			21.395,00	
3214	Ostale naknade troškova zaposlenima			514,00	
<b>322</b>	<b>Rashodi za materijal i energiju</b>	<b>1.286.000</b>	<b>1.286.000</b>	<b>762.130,34</b>	<b>59,26</b>
3221	Uredski materijal i ostali materijalni rashodi			170.176,53	
3223	Energija			564.161,44	
3224	Materijal i dijelovi za tekuće i investicijsko održavanje			10.362,62	
3225	Sitni inventar i auto gume			17.429,75	
<b>323</b>	<b>Rashodi za usluge</b>	<b>23.735.275</b>	<b>23.735.275</b>	<b>5.417.435,73</b>	<b>22,82</b>
3231	Usluge telefona, pošte i prijevoza			742.046,35	
3232	Usluge tekućeg i investicijskog održavanja			151.016,52	
3233	Usluge promidžbe i informiranja			33.271,24	
3234	Komunalne usluge			96.634,53	
3235	Zakupnine i najamnine			24.204,30	
3236	Zdravstvene i veterinarske usluge			1.000,00	

KORISNIK PRORAČUNA		IZVORNI PLAN	TEKUĆI PLAN	IZVRŠENJE	INDEKS
		2013.	2013.	1.-6.2013.	
3237	Intelektualne i osobne usluge			3.351.838,19	
3238	Računalne usluge			847.873,32	
3239	Ostale usluge			169.551,28	
<b>324</b>	<b>Naknade troškova osobama izvan radnog odnosa</b>	<b>15.000</b>	<b>15.000</b>	<b>14.922,34</b>	<b>99,48</b>
3241	Naknade troškova osobama izvan radnog odnosa			14.922,34	
<b>329</b>	<b>Ostali nespomenuti rashodi poslovanja</b>	<b>6.413.500</b>	<b>6.413.500</b>	<b>2.421.529,70</b>	<b>37,76</b>
3291	Naknade za rad predstavnika i izvršnih tijela, povjerenstava i slično			1.030.192,71	
3292	Premije osiguranja			11.014,43	
3293	Reprezentacija			10.791,00	
3294	Članarine			1.313.281,66	
3295	Pristojbe i naknade			7.026,25	
3299	Ostali nespomenuti rashodi poslovanja			49.223,65	
<b>343</b>	<b>Ostali financijski rashodi</b>	<b>19.500</b>	<b>19.500</b>	<b>7.708,47</b>	<b>39,53</b>
3431	Bankarske usluge i usluge platnog prometa			6.547,58	
3433	Zatezne kamate			1.160,89	
<b>372</b>	<b>Ostale naknade građanima i kućanstvima iz proračuna</b>	<b>36.000</b>	<b>36.000</b>		
<b>412</b>	<b>Nematerijalna imovina</b>	<b>2.653.212</b>	<b>2.653.212</b>	<b>18.548,57</b>	<b>0,70</b>
4123	Licence			18.548,57	
<b>422</b>	<b>Postrojenja i oprema</b>	<b>565.200</b>	<b>565.200</b>	<b>225.706,50</b>	<b>39,93</b>
4221	Uredska oprema i namještaj			200.670,83	
4222	Komunikacijska oprema			3.281,29	
4223	Oprema za održavanje i zaštitu			21.754,38	
<b>426</b>	<b>Nematerijalna proizvedena imovina</b>	<b>40.000</b>	<b>40.000</b>		
<b>09510</b>	<b>Uredi državne uprave u županijama</b>	<b>295.683.701</b>	<b>295.683.701</b>	<b>150.443.178,82</b>	<b>50,88</b>
<b>311</b>	<b>Plaće</b>	<b>201.705.114</b>	<b>201.705.114</b>	<b>103.716.208,40</b>	<b>51,42</b>
3111	Plaće za redovan rad			102.622.399,90	
3113	Plaće za prekovremeni rad			1.093.808,50	
<b>312</b>	<b>Ostali rashodi za zaposlene</b>	<b>3.453.495</b>	<b>3.453.495</b>	<b>1.632.062,89</b>	<b>47,26</b>
3121	Ostali rashodi za zaposlene			1.632.062,89	
<b>313</b>	<b>Doprinosi na plaće</b>	<b>31.187.907</b>	<b>31.187.907</b>	<b>15.822.980,01</b>	<b>50,73</b>
3132	Doprinosi za zdravstveno osiguranje			14.005.492,39	
3133	Doprinosi za zapošljavanje			1.817.487,62	
<b>321</b>	<b>Naknade troškova zaposlenima</b>	<b>9.720.667</b>	<b>9.720.667</b>	<b>4.138.819,73</b>	<b>42,58</b>
3211	Službena putovanja			367.131,00	
3212	Naknade za prijevoz, za rad na terenu i odvojeni život			3.650.498,10	
3213	Stručno usavršavanje zaposlenika			120.588,63	
3214	Ostale naknade troškova zaposlenima			602,00	
<b>322</b>	<b>Rashodi za materijal i energiju</b>	<b>17.826.695</b>	<b>17.826.695</b>	<b>10.078.337,63</b>	<b>56,54</b>
3221	Uredski materijal i ostali materijalni rashodi			4.257.891,89	
3222	Materijal i sirovine			163.079,79	
3223	Energija			5.452.769,24	
3224	Materijal i dijelovi za tekuće i investicijsko održavanje			70.113,31	
3225	Sitni inventar i auto gume			92.381,76	
3227	Službena, radna i zaštitna odjeća i obuća			42.101,64	
<b>323</b>	<b>Rashodi za usluge</b>	<b>28.335.054</b>	<b>28.335.054</b>	<b>13.480.764,72</b>	<b>47,58</b>
3231	Usluge telefona, pošte i prijevoza			5.685.492,75	
3232	Usluge tekućeg i investicijskog održavanja			1.896.214,09	
3233	Usluge promidžbe i informiranja			135.174,77	
3234	Komunalne usluge			1.238.068,46	
3235	Zakupnine i najamnine			1.215.137,50	
3236	Zdravstvene i veterinarske usluge			45.301,25	
3237	Intelektualne i osobne usluge			926.626,73	
3238	Računalne usluge			428.308,95	
3239	Ostale usluge			1.910.440,22	
<b>324</b>	<b>Naknade troškova osobama izvan radnog odnosa</b>	<b>277.926</b>	<b>277.926</b>	<b>70.528,71</b>	<b>25,38</b>
3241	Naknade troškova osobama izvan radnog odnosa			70.528,71	
<b>329</b>	<b>Ostali nespomenuti rashodi poslovanja</b>	<b>1.839.117</b>	<b>1.839.117</b>	<b>1.009.307,47</b>	<b>54,88</b>
3291	Naknade za rad predstavnika i izvršnih tijela, povjerenstava i slično			704.344,06	
3292	Premije osiguranja			202.937,09	

KORISNIK PRORAČUNA		IZVORNI PLAN 2013.	TEKUĆI PLAN 2013.	IZVRŠENJE 1.-6.2013.	INDEKS
3293	Reprezentacija			14.649,87	
3294	Članarine			4.722,00	
3299	Ostali nespomenuti rashodi poslovanja			82.654,45	
<b>343</b>	<b>Ostali finansijski rashodi</b>	<b>477.287</b>	<b>477.287</b>	<b>153.512,85</b>	<b>32,16</b>
3431	Bankarske usluge i usluge platnog prometa			77.584,40	
3433	Zatezne kamate			75.928,45	
<b>422</b>	<b>Postrojenja i oprema</b>	<b>605.931</b>	<b>605.931</b>	<b>243.257,67</b>	<b>40,15</b>
4221	Uredska oprema i namještaj			158.974,17	
4222	Komunikacijska oprema			10.836,00	
4223	Oprema za održavanje i zaštitu			73.447,50	
<b>423</b>	<b>Prijevozna sredstva</b>	<b>186.500</b>	<b>186.500</b>	<b>85.698,74</b>	<b>45,95</b>
4231	Prijevozna sredstva u cestovnom prometu			85.698,74	
<b>426</b>	<b>Nematerijalna proizvedena imovina</b>	<b>68.008</b>	<b>68.008</b>	<b>11.700,00</b>	<b>17,20</b>
4262	Ulaganja u računalne programe			11.700,00	
<b>09515</b>	<b>Državna škola za javnu upravu</b>	<b>4.282.444</b>	<b>4.282.444</b>	<b>1.777.516,48</b>	<b>41,51</b>
<b>311</b>	<b>Plaće</b>	<b>1.335.640</b>	<b>1.335.640</b>	<b>549.519,62</b>	<b>41,14</b>
3111	Plaće za redovan rad			549.519,62	
<b>312</b>	<b>Ostali rashodi za zaposlene</b>	<b>121.000</b>	<b>121.000</b>		
<b>313</b>	<b>Doprinosi na plaće</b>	<b>207.704</b>	<b>207.704</b>	<b>83.526,99</b>	<b>40,21</b>
3132	Doprinosi za zdravstveno osiguranje			74.185,20	
3133	Doprinosi za zapošljavanje			9.341,79	
<b>321</b>	<b>Naknade troškova zaposlenima</b>	<b>222.500</b>	<b>222.500</b>	<b>61.178,18</b>	<b>27,50</b>
3211	Službena putovanja			17.030,54	
3212	Naknade za prijevoz, za rad na terenu i odvojeni život			31.515,29	
3213	Stručno usavršavanje zaposlenika			12.632,35	
<b>322</b>	<b>Rashodi za materijal i energiju</b>	<b>284.500</b>	<b>284.500</b>	<b>161.119,63</b>	<b>56,63</b>
3221	Uredski materijal i ostali materijalni rashodi			27.357,52	
3223	Energija			68.559,46	
3225	Sitni inventar i auto gume			65.202,65	
<b>323</b>	<b>Rashodi za usluge</b>	<b>1.793.300</b>	<b>1.793.300</b>	<b>843.133,96</b>	<b>47,02</b>
3231	Usluge telefona, pošte i prijevoza			49.712,95	
3232	Usluge tekućeg i investicijskog održavanja			115.705,04	
3233	Usluge promidžbe i informiranja			8.721,48	
3234	Komunalne usluge			18.299,35	
3235	Zakupnine i najamnine			38.706,61	
3236	Zdravstvene i veterinarske usluge			50,00	
3237	Intelektualne i osobne usluge			517.531,65	
3238	Računalne usluge			39.925,00	
3239	Ostale usluge			54.481,88	
<b>324</b>	<b>Naknade troškova osobama izvan radnog odnosa</b>	<b>80.000</b>	<b>80.000</b>	<b>5.017,50</b>	<b>6,27</b>
3241	Naknade troškova osobama izvan radnog odnosa			5.017,50	
<b>329</b>	<b>Ostali nespomenuti rashodi poslovanja</b>	<b>63.500</b>	<b>63.500</b>	<b>7.809,23</b>	<b>12,30</b>
3293	Reprezentacija			3.961,86	
3294	Članarine			2.274,87	
3295	Pristojbe i naknade			1.572,50	
<b>343</b>	<b>Ostali finansijski rashodi</b>	<b>14.800</b>	<b>14.800</b>	<b>2.011,22</b>	<b>13,59</b>
3431	Bankarske usluge i usluge platnog prometa			1.914,52	
3433	Zatezne kamate			96,70	
<b>412</b>	<b>Nematerijalna imovina</b>	<b>15.000</b>	<b>15.000</b>		
<b>422</b>	<b>Postrojenja i oprema</b>	<b>138.500</b>	<b>138.500</b>	<b>64.200,15</b>	<b>46,35</b>
4221	Uredska oprema i namještaj			64.200,15	
<b>424</b>	<b>Knjige, umjetnička djela i ostale izložbene vrijednosti</b>	<b>6.000</b>	<b>6.000</b>		
<b>096</b>	<b>MINISTARSTVO ZDRAVLJA</b>	<b>21.448.474.104</b>	<b>21.448.474.104</b>	<b>13.742.345.159,78</b>	<b>64,07</b>
<b>09605</b>	<b>Ministarstvo zdravlja</b>	<b>790.635.604</b>	<b>790.635.604</b>	<b>229.012.359,18</b>	<b>28,97</b>
<b>311</b>	<b>Plaće</b>	<b>57.684.716</b>	<b>57.684.716</b>	<b>26.130.364,34</b>	<b>45,30</b>
3111	Plaće za redovan rad			22.785.575,01	
3112	Plaće u naravi			18.132,00	
3113	Plaće za prekovremeni rad			160.622,43	
3114	Plaće za posebne uvjete rada			3.166.034,90	
<b>312</b>	<b>Ostali rashodi za zaposlene</b>	<b>645.900</b>	<b>645.900</b>	<b>339.036,01</b>	<b>52,49</b>
3121	Ostali rashodi za zaposlene			339.036,01	
<b>313</b>	<b>Doprinosi na plaće</b>	<b>8.842.710</b>	<b>8.842.710</b>	<b>3.985.134,91</b>	<b>45,07</b>

KORISNIK PRORAČUNA		IZVORNI PLAN	TEKUĆI PLAN	IZVRŠENJE	INDEKS
		2013.	2013.	1.-6.2013.	
3132	Doprinosi za zdravstveno osiguranje			3.517.944,46	
3133	Doprinosi za zapošljavanje			467.190,45	
<b>321</b>	<b>Naknade troškova zaposlenima</b>	<b>16.095.804</b>	<b>16.095.804</b>	<b>4.750.063,02</b>	<b>29,51</b>
3211	Službena putovanja			2.382.454,43	
3212	Naknade za prijevoz, za rad na terenu i odvojeni život			923.308,03	
3213	Stručno usavršavanje zaposlenika			1.443.300,56	
3214	Ostale naknade troškova zaposlenima			1.000,00	
<b>322</b>	<b>Rashodi za materijal i energiju</b>	<b>4.766.100</b>	<b>4.766.100</b>	<b>1.822.531,72</b>	<b>38,24</b>
3221	Uredski materijal i ostali materijalni rashodi			641.644,10	
3223	Energija			1.129.664,37	
3224	Materijal i dijelovi za tekuće i investicijsko održavanje			11.412,53	
3225	Sitni inventar i auto gume			20.157,72	
3227	Službena, radna i zaštitna odjeća i obuća			19.653,00	
<b>323</b>	<b>Rashodi za usluge</b>	<b>90.966.900</b>	<b>90.966.900</b>	<b>28.582.555,95</b>	<b>31,42</b>
3231	Usluge telefona, pošte i prijevoza			3.000.860,78	
3232	Usluge tekućeg i investicijskog održavanja			7.035.988,41	
3233	Usluge promidžbe i informiranja			215.269,37	
3234	Komunalne usluge			1.282.973,88	
3235	Zakupnine i najamnine			2.566.643,56	
3236	Zdravstvene i veterinarske usluge			548.507,75	
3237	Intelektualne i osobne usluge			11.125.759,29	
3238	Računalne usluge			687.077,80	
3239	Ostale usluge			2.119.475,11	
<b>324</b>	<b>Naknade troškova osobama izvan radnog odnosa</b>	<b>110.000</b>	<b>110.000</b>	<b>143.146,64</b>	<b>130,13</b>
3241	Naknade troškova osobama izvan radnog odnosa			143.146,64	
<b>329</b>	<b>Ostali nespomenuti rashodi poslovanja</b>	<b>14.508.000</b>	<b>14.508.000</b>	<b>2.454.730,95</b>	<b>16,92</b>
3291	Naknade za rad predstavničkih i izvršnih tijela, povjerenstava i slično			1.912.833,23	
3292	Premije osiguranja			51.705,11	
3293	Reprezentacija			191.456,36	
3294	Članarine			278.977,50	
3295	Pristojbe i naknade			2.625,00	
3299	Ostali nespomenuti rashodi poslovanja			17.133,75	
<b>343</b>	<b>Ostali financijski rashodi</b>	<b>646.400</b>	<b>646.400</b>	<b>68.328,00</b>	<b>10,57</b>
3431	Bankarske usluge i usluge platnog prometa			51.999,54	
3433	Zatezne kamate			14.078,46	
3434	Ostali nespomenuti financijski rashodi			2.250,00	
<b>361</b>	<b>Pomoći inozemnim vladama</b>	<b>4.300.000</b>	<b>4.300.000</b>	<b>1.150.565,23</b>	<b>26,76</b>
3612	Kapitalne pomoći inozemnim vladama			1.150.565,23	
<b>363</b>	<b>Pomoći unutar opće države</b>	<b>26.854.650</b>	<b>26.854.650</b>	<b>8.408.139,51</b>	<b>31,31</b>
3631	Tekuće pomoći unutar opće države			4.480,00	
3632	Kapitalne pomoći unutar opće države			8.403.659,51	
<b>371</b>	<b>Naknade građanima i kućanstvima na temelju osiguranja</b>	<b>19.454.900</b>	<b>19.454.900</b>	<b>2.784.040,04</b>	<b>14,31</b>
3712	Naknade građanima i kućanstvima u naravi			2.784.040,04	
<b>372</b>	<b>Ostale naknade građanima i kućanstvima iz proračuna</b>	<b>42.046.900</b>	<b>42.046.900</b>	<b>19.084.232,03</b>	<b>45,39</b>
3721	Naknade građanima i kućanstvima u novcu			9.558.589,98	
3722	Naknade građanima i kućanstvima u naravi			9.525.642,05	
<b>381</b>	<b>Tekuće donacije</b>	<b>15.248.451</b>	<b>15.248.451</b>	<b>4.416.510,60</b>	<b>28,96</b>
3811	Tekuće donacije u novcu			4.416.510,60	
<b>383</b>	<b>Kazne, penali i naknade štete</b>	<b>20.000.000</b>	<b>20.000.000</b>	<b>1.266.763,78</b>	<b>6,33</b>
3831	Naknade šteta pravnim i fizičkim osobama			1.257.832,66	
3834	Ugovorene kazne i ostale naknade šteta			8.931,12	
<b>411</b>	<b>Materijalna imovina - prirodna bogatstva</b>	<b>200.000</b>	<b>200.000</b>	<b>99.999,96</b>	<b>50,00</b>
4111	Zemljište			99.999,96	
<b>412</b>	<b>Nematerijalna imovina</b>	<b>9.020.700</b>	<b>9.020.700</b>	<b>10.000,00</b>	<b>0,11</b>
4123	Licence			5.000,00	
4124	Ostala prava			5.000,00	
<b>421</b>	<b>Građevinski objekti</b>	<b>134.334.480</b>	<b>134.334.480</b>	<b>46.445.209,70</b>	<b>34,57</b>
4212	Poslovni objekti			46.445.209,70	
<b>422</b>	<b>Postrojenja i oprema</b>	<b>296.982.653</b>	<b>296.982.653</b>	<b>76.881.072,07</b>	<b>25,89</b>

KORISNIK PRORAČUNA		IZVORNI PLAN 2013.	TEKUĆI PLAN 2013.	IZVRŠENJE 1.-6.2013.	INDEKS
4221	Uredska oprema i namještaj			1.021.170,58	
4222	Komunikacijska oprema			82.487,50	
4223	Oprema za održavanje i zaštitu			55.114,89	
4224	Medicinska i laboratorijska oprema			75.722.299,10	
<b>426</b>	<b>Nematerijalna proizvedena imovina</b>	<b>27.926.340</b>	<b>27.926.340</b>	<b>189.934,72</b>	<b>0,68</b>
4262	Ulaganja u računalne programe			189.934,72	
<b>09615</b>	<b>Hrvatski zavod za zdravstveno osiguranje</b>	<b>20.657.838.500</b>	<b>20.657.838.500</b>	<b>13.513.332.800,60</b>	<b>65,42</b>
<b>311</b>	<b>Plaće</b>	<b>177.608.400</b>	<b>177.608.400</b>	<b>101.895.145,61</b>	<b>57,37</b>
3111	Plaće za redovan rad			100.743.149,82	
3113	Plaće za prekovremeni rad			1.151.995,79	
<b>312</b>	<b>Ostali rashodi za zaposlene</b>	<b>5.917.000</b>	<b>5.917.000</b>	<b>1.567.883,18</b>	<b>26,50</b>
3121	Ostali rashodi za zaposlene			1.567.883,18	
<b>313</b>	<b>Doprinosi na plaće</b>	<b>29.182.700</b>	<b>29.182.700</b>	<b>15.485.825,40</b>	<b>53,07</b>
3132	Doprinosi za zdravstveno osiguranje			13.756.493,31	
3133	Doprinosi za zapošljavanje			1.729.332,09	
<b>321</b>	<b>Naknade troškova zaposlenima</b>	<b>14.380.000</b>	<b>14.380.000</b>	<b>8.319.807,81</b>	<b>57,86</b>
3211	Službena putovanja			810.711,72	
3212	Naknade za prijevoz, za rad na terenu i odvojeni život			7.023.196,75	
3213	Stručno usavršavanje zaposlenika			330.016,34	
3214	Ostale naknade troškova zaposlenima			155.883,00	
<b>322</b>	<b>Rashodi za materijal i energiju</b>	<b>18.460.000</b>	<b>18.460.000</b>	<b>9.043.497,00</b>	<b>48,99</b>
3221	Uredski materijal i ostali materijalni rashodi			3.606.292,57	
3223	Energija			5.085.061,54	
3224	Materijal i dijelovi za tekuće i investicijsko održavanje			214.442,93	
3225	Sitni inventar i auto gume			66.667,22	
3227	Službena, radna i zaštitna odjeća i obuća			71.032,74	
<b>323</b>	<b>Rashodi za usluge</b>	<b>55.335.000</b>	<b>55.335.000</b>	<b>22.166.529,58</b>	<b>40,06</b>
3231	Usluge telefona, pošte i prijevoza			8.750.816,93	
3232	Usluge tekućeg i investicijskog održavanja			3.157.872,20	
3233	Usluge promidžbe i informiranja			483.749,10	
3234	Komunalne usluge			1.102.451,57	
3235	Zakupnine i najamnine			3.296.417,01	
3236	Zdravstvene i veterinarske usluge			4.380,39	
3237	Intelektualne i osobne usluge			3.137.191,01	
3238	Računalne usluge			1.798.134,15	
3239	Ostale usluge			435.517,22	
<b>324</b>	<b>Naknade troškova osobama izvan radnog odnosa</b>	<b>50.000</b>	<b>50.000</b>	<b>86.995,69</b>	<b>173,99</b>
3241	Naknade troškova osobama izvan radnog odnosa			86.995,69	
<b>329</b>	<b>Ostali nespomenuti rashodi poslovanja</b>	<b>11.920.000</b>	<b>11.920.000</b>	<b>5.891.154,31</b>	<b>49,42</b>
3291	Naknade za rad predstavničkih i izvršnih tijela, povjerenstava i slično			475.480,12	
3292	Premije osiguranja			15.409,31	
3293	Reprezentacija			62.239,10	
3294	Članarine			4.485,00	
3295	Pristojbe i naknade			5.310.054,03	
3299	Ostali nespomenuti rashodi poslovanja			23.486,75	
<b>343</b>	<b>Ostali financijski rashodi</b>	<b>5.552.700</b>	<b>5.552.700</b>	<b>757.271,68</b>	<b>13,64</b>
3431	Bankarske usluge i usluge platnog prometa			543.799,78	
3433	Zatezne kamate			168.481,08	
3434	Ostali nespomenuti financijski rashodi			44.990,82	
<b>371</b>	<b>Naknade građanima i kućanstvima na temelju osiguranja</b>	<b>20.267.462.042</b>	<b>20.267.462.042</b>	<b>13.327.394.125,43</b>	<b>65,76</b>
3711	Naknade građanima i kućanstvima u novcu			1.224.940.742,93	
3712	Naknade građanima i kućanstvima u naravi			12.102.453.382,50	
<b>372</b>	<b>Ostale naknade građanima i kućanstvima iz proračuna</b>	<b>34.200.000</b>	<b>34.200.000</b>	<b>11.297.419,83</b>	<b>33,03</b>
3721	Naknade građanima i kućanstvima u novcu			11.297.419,83	
<b>383</b>	<b>Kazne, penali i naknade štete</b>	<b>8.425.000</b>	<b>8.425.000</b>	<b>2.216.205,18</b>	<b>26,31</b>
3831	Naknade šteta pravnim i fizičkim osobama			2.216.205,18	
<b>421</b>	<b>Građevinski objekti</b>	<b>4.895.000</b>	<b>4.895.000</b>	<b>311.381,14</b>	<b>6,36</b>
4212	Poslovni objekti			311.381,14	
<b>422</b>	<b>Postrojenja i oprema</b>	<b>16.236.658</b>	<b>16.236.658</b>	<b>6.767.592,55</b>	<b>41,68</b>

KORISNIK PRORAČUNA		IZVORNI PLAN 2013.	TEKUĆI PLAN 2013.	IZVRŠENJE 1.-6.2013.	INDEKS
4221	Uredska oprema i namještaj			6.663.645,16	
4222	Komunikacijska oprema			20.818,77	
4223	Oprema za održavanje i zaštitu			78.433,74	
4227	Uređaji, strojevi i oprema za ostale namjene			4.694,88	
<b>426</b>	<b>Nematerijalna proizvedena imovina</b>	<b>4.240.000</b>	<b>4.240.000</b>		
<b>451</b>	<b>Dodatna ulaganja na građevinskim objektima</b>	<b>3.974.000</b>	<b>3.974.000</b>	<b>131.966,21</b>	<b>3,32</b>
4511	Dodatna ulaganja na građevinskim objektima			131.966,21	
<b>102</b>	<b>MINISTARSTVO SOCIJALNE POLITIKE I MLADIH</b>	<b>5.992.605.516</b>	<b>5.992.605.516</b>	<b>3.071.506.895,34</b>	<b>51,25</b>
<b>10205</b>	<b>Ministarstvo socijalne politike i mladih</b>	<b>3.300.044.335</b>	<b>3.300.044.335</b>	<b>1.671.048.624,81</b>	<b>50,64</b>
<b>311</b>	<b>Plaće</b>	<b>26.021.000</b>	<b>26.021.000</b>	<b>10.361.402,46</b>	<b>39,82</b>
3111	Plaće za redovan rad			10.225.393,17	
3113	Plaće za prekovremeni rad			88.550,30	
3114	Plaće za posebne uvjete rada			47.458,99	
<b>312</b>	<b>Ostali rashodi za zaposlene</b>	<b>397.498</b>	<b>397.498</b>	<b>68.280,39</b>	<b>17,18</b>
3121	Ostali rashodi za zaposlene			68.280,39	
<b>313</b>	<b>Doprinosi na plaće</b>	<b>3.993.952</b>	<b>3.993.952</b>	<b>1.574.024,41</b>	<b>39,41</b>
3132	Doprinosi za zdravstveno osiguranje			1.388.845,28	
3133	Doprinosi za zapošljavanje			185.179,13	
<b>321</b>	<b>Naknade troškova zaposlenima</b>	<b>4.190.050</b>	<b>4.190.050</b>	<b>1.725.128,93</b>	<b>41,17</b>
3211	Službena putovanja			684.804,64	
3212	Naknade za prijevoz, za rad na terenu i odvojeni život			489.446,54	
3213	Stručno usavršavanje zaposlenika			550.877,75	
<b>322</b>	<b>Rashodi za materijal i energiju</b>	<b>2.210.000</b>	<b>2.210.000</b>	<b>850.922,35</b>	<b>38,50</b>
3221	Uredski materijal i ostali materijalni rashodi			395.074,36	
3223	Energija			407.796,33	
3225	Sitni inventar i auto gume			48.051,66	
<b>323</b>	<b>Rashodi za usluge</b>	<b>16.852.156</b>	<b>16.852.156</b>	<b>4.611.896,62</b>	<b>27,37</b>
3231	Usluge telefona, pošte i prijevoza			328.435,29	
3232	Usluge tekućeg i investicijskog održavanja			431.103,49	
3233	Usluge promidžbe i informiranja			81.268,03	
3234	Komunalne usluge			133.573,70	
3235	Zakupnine i najamnine			173.007,02	
3236	Zdravstvene i veterinarske usluge			9.450,00	
3237	Intelektualne i osobne usluge			2.118.291,93	
3238	Računalne usluge			7.125,00	
3239	Ostale usluge			1.329.642,16	
<b>324</b>	<b>Naknade troškova osobama izvan radnog odnosa</b>			<b>111.952,67</b>	
3241	Naknade troškova osobama izvan radnog odnosa			111.952,67	
<b>329</b>	<b>Ostali nespomenuti rashodi poslovanja</b>	<b>15.456.335</b>	<b>15.456.335</b>	<b>8.871.780,00</b>	<b>57,40</b>
3291	Naknade za rad predstavničkih i izvršnih tijela, povjerenstava i slično			337.724,69	
3292	Premije osiguranja			15.310,44	
3293	Reprezentacija			63.253,76	
3294	Članarine			8.363.463,60	
3299	Ostali nespomenuti rashodi poslovanja			92.027,51	
<b>343</b>	<b>Ostali financijski rashodi</b>	<b>2.109.500</b>	<b>2.109.500</b>	<b>335.637,81</b>	<b>15,91</b>
3431	Bankarske usluge i usluge platnog prometa			76.383,10	
3433	Zatezne kamate			259.254,71	
<b>363</b>	<b>Pomoći unutar opće države</b>	<b>47.061.592</b>	<b>47.061.592</b>	<b>23.812.756,11</b>	<b>50,60</b>
3631	Tekuće pomoći unutar opće države			23.812.756,11	
<b>372</b>	<b>Ostale naknade građanima i kućanstvima iz proračuna</b>	<b>3.119.151.871</b>	<b>3.119.151.871</b>	<b>1.592.221.928,06</b>	<b>51,05</b>
3721	Naknade građanima i kućanstvima u novcu			1.471.477.622,24	
3722	Naknade građanima i kućanstvima u naravi			120.744.305,82	
<b>381</b>	<b>Tekuće donacije</b>	<b>61.412.293</b>	<b>61.412.293</b>	<b>25.630.444,63</b>	<b>41,74</b>
3811	Tekuće donacije u novcu			25.630.444,63	
<b>383</b>	<b>Kazne, penali i naknade štete</b>	<b>998.088</b>	<b>998.088</b>	<b>782.862,09</b>	<b>78,44</b>
3831	Naknade šteta pravnim i fizičkim osobama			782.862,09	
<b>422</b>	<b>Postrojenja i oprema</b>	<b>90.000</b>	<b>90.000</b>	<b>89.608,28</b>	<b>99,56</b>
4221	Uredska oprema i namještaj			89.013,75	
4222	Komunikacijska oprema			594,53	
<b>426</b>	<b>Nematerijalna proizvedena imovina</b>	<b>100.000</b>	<b>100.000</b>		

KORISNIK PRORAČUNA		IZVORNI PLAN	TEKUĆI PLAN	IZVRŠENJE	INDEKS
		2013.	2013.	1.-6.2013.	
<b>10208</b>	<b>Proračunski korisnici u socijalnoj skrbi</b>	<b>2.673.614.970</b>	<b>2.673.614.970</b>	<b>1.391.672.126,12</b>	<b>52,05</b>
<b>311</b>	<b>Plaće</b>	<b>532.630.000</b>	<b>532.630.000</b>	<b>284.749.559,28</b>	<b>53,46</b>
3111	Plaće za redovan rad			222.789.751,55	
3114	Plaće za posebne uvjete rada			61.959.807,73	
<b>312</b>	<b>Ostali rashodi za zaposlene</b>	<b>11.950.000</b>	<b>11.950.000</b>	<b>3.441.672,68</b>	<b>28,80</b>
3121	Ostali rashodi za zaposlene			3.441.672,68	
<b>313</b>	<b>Doprinosi na plaće</b>	<b>81.529.000</b>	<b>81.529.000</b>	<b>43.351.481,29</b>	<b>53,17</b>
3132	Doprinosi za zdravstveno osiguranje			38.434.670,13	
3133	Doprinosi za zapošljavanje			4.916.811,16	
<b>321</b>	<b>Naknade troškova zaposlenima</b>	<b>33.875.338</b>	<b>33.875.338</b>	<b>20.565.080,44</b>	<b>60,71</b>
3211	Službena putovanja			1.083.470,85	
3212	Naknade za prijevoz, za rad na terenu i odvojeni život			19.187.465,09	
3213	Stručno usavršavanje zaposlenika			291.016,50	
3214	Ostale naknade troškova zaposlenima			3.128,00	
<b>322</b>	<b>Rashodi za materijal i energiju</b>	<b>120.529.840</b>	<b>120.529.840</b>	<b>61.067.465,77</b>	<b>50,67</b>
3221	Uredski materijal i ostali materijalni rashodi			5.357.870,47	
3222	Materijal i sirovine			27.660.478,43	
3223	Energija			25.503.836,32	
3224	Materijal i dijelovi za tekuće i investicijsko održavanje			1.316.544,45	
3225	Sitni inventar i auto gume			929.833,39	
3227	Službena, radna i zaštitna odjeća i obuća			298.902,71	
<b>323</b>	<b>Rashodi za usluge</b>	<b>94.232.100</b>	<b>94.232.100</b>	<b>53.537.712,49</b>	<b>56,81</b>
3231	Usluge telefona, pošte i prijevoza			1.645.145,05	
3232	Usluge tekućeg i investicijskog održavanja			4.967.464,80	
3233	Usluge promidžbe i informiranja			294.374,83	
3234	Komunalne usluge			8.257.011,43	
3235	Zakupnine i najamnine			979.100,18	
3236	Zdravstvene i veterinarske usluge			533.068,85	
3237	Intelektualne i osobne usluge			36.302.636,09	
3238	Računalne usluge			26.854,88	
3239	Ostale usluge			532.056,38	
<b>329</b>	<b>Ostali nespomenuti rashodi poslovanja</b>	<b>1.728.907</b>	<b>1.728.907</b>	<b>707.137,07</b>	<b>40,90</b>
3291	Naknade za rad predstavničkih i izvršnih tijela, povjerenstava i slično			121.451,39	
3292	Premije osiguranja			244.152,45	
3294	Članarine			650,00	
3295	Pristojbe i naknade			8.172,50	
3299	Ostali nespomenuti rashodi poslovanja			332.710,73	
<b>343</b>	<b>Ostali financijski rashodi</b>	<b>40.811.000</b>	<b>40.811.000</b>	<b>17.843.265,62</b>	<b>43,72</b>
3431	Bankarske usluge i usluge platnog prometa			17.744.946,37	
3433	Zatezne kamate			10.876,96	
3434	Ostali nespomenuti financijski rashodi			87.442,29	
<b>371</b>	<b>Naknade građanima i kućanstvima na temelju osiguranja</b>	<b>1.885.394</b>	<b>1.885.394</b>	<b>942.697,02</b>	<b>50,00</b>
3712	Naknade građanima i kućanstvima u naravi			942.697,02	
<b>372</b>	<b>Ostale naknade građanima i kućanstvima iz proračuna</b>	<b>1.729.119.291</b>	<b>1.729.119.291</b>	<b>903.881.692,16</b>	<b>52,27</b>
3721	Naknade građanima i kućanstvima u novcu			892.996.295,66	
3722	Naknade građanima i kućanstvima u naravi			10.885.396,50	
<b>412</b>	<b>Nematerijalna imovina</b>	<b>1.200.000</b>	<b>1.200.000</b>		
<b>421</b>	<b>Građevinski objekti</b>	<b>11.230.100</b>	<b>11.230.100</b>	<b>22.641,71</b>	<b>0,20</b>
4212	Poslovni objekti			22.641,71	
<b>422</b>	<b>Postrojenja i oprema</b>	<b>6.650.000</b>	<b>6.650.000</b>	<b>1.050.969,77</b>	<b>15,80</b>
4221	Uredska oprema i namještaj			856.971,01	
4227	Uredaji, strojevi i oprema za ostale namjene			193.998,76	
<b>426</b>	<b>Nematerijalna proizvedena imovina</b>	<b>400.000</b>	<b>400.000</b>	<b>1.500,00</b>	<b>0,38</b>
4262	Ulaganja u računalne programe			1.500,00	
<b>451</b>	<b>Dodatna ulaganja na građevinskim objektima</b>	<b>5.344.000</b>	<b>5.344.000</b>	<b>354.979,41</b>	<b>6,64</b>
4511	Dodatna ulaganja na građevinskim objektima			354.979,41	
<b>452</b>	<b>Dodatna ulaganja na postrojenjima i opremi</b>	<b>500.000</b>	<b>500.000</b>	<b>154.271,41</b>	<b>30,85</b>
4521	Dodatna ulaganja na postrojenjima i opremi			154.271,41	
<b>10230</b>	<b>Obiteljski centri</b>	<b>18.946.211</b>	<b>18.946.211</b>	<b>8.786.144,41</b>	<b>46,37</b>

KORISNIK PRORAČUNA		IZVORNI PLAN	TEKUĆI PLAN	IZVRŠENJE	INDEKS
		2013.	2013.	1.-6.2013.	
<b>311</b>	<b>Plaće</b>	<b>11.967.500</b>	<b>11.967.500</b>	<b>5.605.677,34</b>	<b>46,84</b>
3111	Plaće za redovan rad			5.605.677,34	
<b>312</b>	<b>Ostali rashodi za zaposlene</b>	<b>307.606</b>	<b>307.606</b>	<b>24.449,40</b>	<b>7,95</b>
3121	Ostali rashodi za zaposlene			24.449,40	
<b>313</b>	<b>Doprinosi na plaće</b>	<b>1.860.145</b>	<b>1.860.145</b>	<b>851.772,71</b>	<b>45,79</b>
3132	Doprinosi za zdravstveno osiguranje			756.553,04	
3133	Doprinosi za zapošljavanje			95.219,67	
<b>321</b>	<b>Naknade troškova zaposlenima</b>	<b>1.056.090</b>	<b>1.056.090</b>	<b>585.309,25</b>	<b>55,42</b>
3211	Službena putovanja			181.365,18	
3212	Naknade za prijevoz, za rad na terenu i odvojeni život			312.114,23	
3213	Stručno usavršavanje zaposlenika			85.329,84	
3214	Ostale naknade troškova zaposlenima			6.500,00	
<b>322</b>	<b>Rashodi za materijal i energiju</b>	<b>810.950</b>	<b>810.950</b>	<b>403.413,69</b>	<b>49,75</b>
3221	Uredski materijal i ostali materijalni rashodi			166.094,98	
3223	Energija			226.899,49	
3225	Sitni inventar i auto gume			10.419,22	
<b>323</b>	<b>Rashodi za usluge</b>	<b>2.758.840</b>	<b>2.758.840</b>	<b>1.231.228,49</b>	<b>44,63</b>
3231	Usluge telefona, pošte i prijevoza			163.308,27	
3232	Usluge tekućeg i investicijskog održavanja			45.481,48	
3233	Usluge promidžbe i informiranja			63.505,17	
3234	Komunalne usluge			92.885,91	
3235	Zakupnine i najamnine			276.134,13	
3236	Zdravstvene i veterinarske usluge			5.468,70	
3237	Intelektualne i osobne usluge			144.996,10	
3238	Računalne usluge			227.735,69	
3239	Ostale usluge			211.713,04	
<b>324</b>	<b>Naknade troškova osobama izvan radnog odnosa</b>			<b>12.860,28</b>	
3241	Naknade troškova osobama izvan radnog odnosa			12.860,28	
<b>329</b>	<b>Ostali nespomenuti rashodi poslovanja</b>	<b>140.780</b>	<b>140.780</b>	<b>59.408,52</b>	<b>42,20</b>
3292	Premije osiguranja			10.510,67	
3293	Reprezentacija			23.117,25	
3299	Ostali nespomenuti rashodi poslovanja			25.780,60	
<b>343</b>	<b>Ostali financijski rashodi</b>	<b>11.300</b>	<b>11.300</b>	<b>682,89</b>	<b>6,04</b>
3431	Bankarske usluge i usluge platnog prometa			401,81	
3433	Zatezne kamate			281,08	
<b>422</b>	<b>Postrojenja i oprema</b>	<b>33.000</b>	<b>33.000</b>	<b>5.024,96</b>	<b>15,23</b>
4221	Uredska oprema i namještaj			5.024,96	
<b>426</b>	<b>Nematerijalna proizvedena imovina</b>			<b>6.316,88</b>	
4262	Ulaganja u računalne programe			6.316,88	
<b>106</b>	<b>HRVATSKA AKADEMIJA ZNANOSTI I UMJETNOSTI</b>	<b>52.200.000</b>	<b>52.200.000</b>	<b>28.088.858,45</b>	<b>53,81</b>
<b>10605</b>	<b>Hrvatska akademija znanosti i umjetnosti</b>	<b>52.200.000</b>	<b>52.200.000</b>	<b>28.088.858,45</b>	<b>53,81</b>
<b>311</b>	<b>Plaće</b>	<b>26.500.000</b>	<b>26.500.000</b>	<b>13.903.683,93</b>	<b>52,47</b>
3111	Plaće za redovan rad			13.903.683,93	
<b>312</b>	<b>Ostali rashodi za zaposlene</b>	<b>17.500.000</b>	<b>17.500.000</b>	<b>8.490.652,35</b>	<b>48,52</b>
3121	Ostali rashodi za zaposlene			8.490.652,35	
<b>313</b>	<b>Doprinosi na plaće</b>	<b>4.031.000</b>	<b>4.031.000</b>	<b>2.104.381,46</b>	<b>52,20</b>
3132	Doprinosi za zdravstveno osiguranje			1.869.023,02	
3133	Doprinosi za zapošljavanje			235.358,44	
<b>321</b>	<b>Naknade troškova zaposlenima</b>	<b>800.000</b>	<b>800.000</b>	<b>667.012,13</b>	<b>83,38</b>
3211	Službena putovanja			33.125,42	
3212	Naknade za prijevoz, za rad na terenu i odvojeni život			630.659,21	
3213	Stručno usavršavanje zaposlenika			3.227,50	
<b>322</b>	<b>Rashodi za materijal i energiju</b>	<b>871.000</b>	<b>871.000</b>	<b>862.775,49</b>	<b>99,06</b>
3221	Uredski materijal i ostali materijalni rashodi			259.553,82	
3223	Energija			600.000,00	
3225	Sitni inventar i auto gume			2.000,00	
3227	Službena, radna i zaštitna odjeća i obuća			1.221,67	
<b>323</b>	<b>Rashodi za usluge</b>	<b>1.888.000</b>	<b>1.888.000</b>	<b>1.702.260,64</b>	<b>90,16</b>
3231	Usluge telefona, pošte i prijevoza			256.091,36	
3232	Usluge tekućeg i investicijskog održavanja			345.919,03	
3233	Usluge promidžbe i informiranja			25.000,00	



KORISNIK PRORAČUNA		IZVORNI PLAN	TEKUĆI PLAN	IZVRŠENJE	INDEKS
		2013.	2013.	1.-6.2013.	
3234	Komunalne usluge			419.781,70	
3235	Zakupnine i najamnine			1.251,15	
3237	Intelektualne i osobne usluge			78.577,07	
3238	Računalne usluge			19.599,00	
3239	Ostale usluge			556.041,33	
<b>324</b>	<b>Naknade troškova osobama izvan radnog odnosa</b>	<b>100.000</b>	<b>100.000</b>	<b>61.850,32</b>	<b>61,85</b>
3241	Naknade troškova osobama izvan radnog odnosa			61.850,32	
<b>329</b>	<b>Ostali nespomenuti rashodi poslovanja</b>	<b>195.000</b>	<b>195.000</b>	<b>163.606,03</b>	<b>83,90</b>
3292	Premije osiguranja			125.736,89	
3293	Reprezentacija			20.000,00	
3294	Članarine			4.993,15	
3295	Pristojbe i naknade			3.698,75	
3299	Ostali nespomenuti rashodi poslovanja			9.177,24	
<b>381</b>	<b>Tekuće donacije</b>	<b>250.000</b>	<b>250.000</b>	<b>112.604,40</b>	<b>45,04</b>
3811	Tekuće donacije u novcu			112.604,40	
<b>422</b>	<b>Postrojenja i oprema</b>	<b>40.000</b>	<b>40.000</b>		
<b>424</b>	<b>Knjige, umjetnička djela i ostale izložbene vrijednosti</b>	<b>25.000</b>	<b>25.000</b>	<b>20.031,70</b>	<b>80,13</b>
4241	Knjige u knjižnicama			20.031,70	
<b>110</b>	<b>MINISTARSTVO PRAVOSUĐA</b>	<b>2.371.076.217</b>	<b>2.371.076.217</b>	<b>1.224.227.435,19</b>	<b>51,63</b>
<b>11005</b>	<b>Ministarstvo pravosuđa</b>	<b>357.291.532</b>	<b>357.291.532</b>	<b>139.881.064,99</b>	<b>39,15</b>
<b>311</b>	<b>Plaće</b>	<b>52.986.000</b>	<b>52.986.000</b>	<b>26.429.540,22</b>	<b>49,88</b>
3111	Plaće za redovan rad			26.429.540,22	
<b>312</b>	<b>Ostali rashodi za zaposlene</b>	<b>1.152.000</b>	<b>1.152.000</b>	<b>797.449,49</b>	<b>69,22</b>
3121	Ostali rashodi za zaposlene			797.449,49	
<b>313</b>	<b>Doprinosi na plaće</b>	<b>10.380.000</b>	<b>10.380.000</b>	<b>5.136.865,48</b>	<b>49,49</b>
3131	Doprinosi za mirovinsko osiguranje			1.136.501,64	
3132	Doprinosi za zdravstveno osiguranje			3.529.783,42	
3133	Doprinosi za zapošljavanje			470.580,42	
<b>321</b>	<b>Naknade troškova zaposlenima</b>	<b>8.574.000</b>	<b>8.574.000</b>	<b>2.730.402,77</b>	<b>31,85</b>
3211	Službena putovanja			990.801,84	
3212	Naknade za prijevoz, za rad na terenu i odvojeni život			1.710.893,43	
3213	Stručno usavršavanje zaposlenika			28.707,50	
<b>322</b>	<b>Rashodi za materijal i energiju</b>	<b>11.657.835</b>	<b>11.657.835</b>	<b>3.451.944,01</b>	<b>29,61</b>
3221	Uredski materijal i ostali materijalni rashodi			861.747,39	
3222	Materijal i sirovine			18.810,00	
3223	Energija			1.795.492,83	
3224	Materijal i dijelovi za tekuće i investicijsko održavanje			10.116,34	
3225	Sitni inventar i auto gume			65.077,45	
3227	Službena, radna i zaštitna odjeća i obuća			700.700,00	
<b>323</b>	<b>Rashodi za usluge</b>	<b>137.920.408</b>	<b>137.920.408</b>	<b>41.282.149,98</b>	<b>29,93</b>
3231	Usluge telefona, pošte i prijevoza			1.638.199,59	
3232	Usluge tekućeg i investicijskog održavanja			504.477,74	
3233	Usluge promidžbe i informiranja			170.461,51	
3234	Komunalne usluge			644.903,80	
3235	Zakupnine i najamnine			6.629.634,99	
3236	Zdravstvene i veterinarske usluge			25.260,00	
3237	Intelektualne i osobne usluge			19.039.097,25	
3238	Računalne usluge			12.529.278,20	
3239	Ostale usluge			100.836,90	
<b>324</b>	<b>Naknade troškova osobama izvan radnog odnosa</b>			<b>89.825,93</b>	
3241	Naknade troškova osobama izvan radnog odnosa			89.825,93	
<b>329</b>	<b>Ostali nespomenuti rashodi poslovanja</b>	<b>5.512.200</b>	<b>5.512.200</b>	<b>2.208.996,63</b>	<b>40,07</b>
3291	Naknade za rad predstavnčkih i izvršnih tijela, povjerenstava i slično			1.553.363,51	
3292	Premije osiguranja			62.329,02	
3293	Reprezentacija			126.112,00	
3294	Članarine			175.089,66	
3299	Ostali nespomenuti rashodi poslovanja			292.102,44	
<b>342</b>	<b>Kamate za primljene zajmove</b>	<b>350.000</b>	<b>350.000</b>	<b>77.138,81</b>	<b>22,04</b>
3423	Kamate za primljene zajmove od banaka i ostalih finansijskih institucija izvan javnog sektora			77.138,81	

KORISNIK PRORAČUNA		IZVORNI PLAN	TEKUĆI PLAN	IZVRŠENJE	INDEKS
		2013.	2013.	1.-6.2013.	
<b>343</b>	<b>Ostali finansijski rashodi</b>	<b>42.531.600</b>	<b>42.531.600</b>	<b>36.306.929,85</b>	<b>85,36</b>
3434	Ostali nespomenuti finansijski rashodi			36.306.929,85	
<b>372</b>	<b>Ostale naknade građanima i kućanstvima iz proračuna</b>	<b>1.799.000</b>	<b>1.799.000</b>	<b>919.148,20</b>	<b>51,09</b>
3721	Naknade građanima i kućanstvima u novcu			919.148,20	
<b>411</b>	<b>Materijalna imovina - prirodna bogatstva</b>	<b>600.000</b>	<b>600.000</b>		
<b>412</b>	<b>Nematerijalna imovina</b>	<b>3.010.365</b>	<b>3.010.365</b>	<b>234.954,75</b>	<b>7,80</b>
4124	Ostala prava			164.846,88	
4126	Ostala nematerijalna imovina			70.107,87	
<b>422</b>	<b>Postrojenja i oprema</b>	<b>28.656.870</b>	<b>28.656.870</b>	<b>5.393.576,20</b>	<b>18,82</b>
4221	Uredska oprema i namještaj			4.710.769,02	
4222	Komunikacijska oprema			578.977,18	
4223	Oprema za održavanje i zaštitu			34.575,00	
4225	Instrumenti, uređaji i strojevi			69.255,00	
<b>426</b>	<b>Nematerijalna proizvedena imovina</b>	<b>1.116.563</b>	<b>1.116.563</b>		
<b>451</b>	<b>Dodatna ulaganja na građevinskim objektima</b>	<b>47.144.691</b>	<b>47.144.691</b>	<b>12.726.615,87</b>	<b>26,99</b>
4511	Dodatna ulaganja na građevinskim objektima			12.726.615,87	
<b>544</b>	<b>Otplata glavnice primljenih zajmova od banaka i ostalih finansijskih institucija izvan javnog sektora</b>	<b>3.900.000</b>	<b>3.900.000</b>	<b>2.095.526,80</b>	<b>53,73</b>
5443	Otplata glavnice primljenih kredita od tuzemnih kreditnih in			2.095.526,80	
<b>11006</b>	<b>Pravosudna akademija</b>	<b>11.485.000</b>	<b>11.485.000</b>	<b>2.783.930,55</b>	<b>24,24</b>
<b>311</b>	<b>Plaće</b>	<b>4.000.000</b>	<b>4.000.000</b>	<b>1.294.900,44</b>	<b>32,37</b>
3111	Plaće za redovan rad			1.294.900,44	
<b>312</b>	<b>Ostali rashodi za zaposlene</b>	<b>27.000</b>	<b>27.000</b>	<b>4.651,02</b>	<b>17,23</b>
3121	Ostali rashodi za zaposlene			4.651,02	
<b>313</b>	<b>Doprinosi na plaće</b>	<b>574.000</b>	<b>574.000</b>	<b>196.824,75</b>	<b>34,29</b>
3132	Doprinosi za zdravstveno osiguranje			174.811,51	
3133	Doprinosi za zapošljavanje			22.013,24	
<b>321</b>	<b>Naknade troškova zaposlenima</b>	<b>2.125.800</b>	<b>2.125.800</b>	<b>453.507,73</b>	<b>21,33</b>
3211	Službena putovanja			332.474,30	
3212	Naknade za prijevoz, za rad na terenu i odvojeni život			76.467,20	
3213	Stručno usavršavanje zaposlenika			44.566,23	
<b>322</b>	<b>Rashodi za materijal i energiju</b>	<b>356.000</b>	<b>356.000</b>	<b>53.860,10</b>	<b>15,13</b>
3221	Uredski materijal i ostali materijalni rashodi			52.139,97	
3223	Energija			532,63	
3225	Sitni inventar i auto gume			1.187,50	
<b>323</b>	<b>Rashodi za usluge</b>	<b>4.171.000</b>	<b>4.171.000</b>	<b>731.108,90</b>	<b>17,53</b>
3231	Usluge telefona, pošte i prijevoza			53.757,49	
3232	Usluge tekućeg i investicijskog održavanja			10.512,00	
3233	Usluge promidžbe i informiranja			14.408,75	
3235	Zakupnine i najamnine			26.000,00	
3237	Intelektualne i osobne usluge			576.497,63	
3238	Računalne usluge			3.000,00	
3239	Ostale usluge			46.933,03	
<b>324</b>	<b>Naknade troškova osobama izvan radnog odnosa</b>	<b>20.000</b>	<b>20.000</b>	<b>3.227,05</b>	<b>16,14</b>
3241	Naknade troškova osobama izvan radnog odnosa			3.227,05	
<b>329</b>	<b>Ostali nespomenuti rashodi poslovanja</b>	<b>90.200</b>	<b>90.200</b>	<b>13.026,23</b>	<b>14,44</b>
3292	Premije osiguranja			4.391,42	
3293	Reprezentacija			8.634,81	
<b>343</b>	<b>Ostali finansijski rashodi</b>	<b>11.000</b>	<b>11.000</b>	<b>2.800,00</b>	<b>25,45</b>
3431	Bankarske usluge i usluge platnog prometa			2.800,00	
<b>422</b>	<b>Postrojenja i oprema</b>	<b>100.000</b>	<b>100.000</b>	<b>27.429,33</b>	<b>27,43</b>
4221	Uredska oprema i namještaj			20.249,98	
4222	Komunikacijska oprema			7.179,35	
<b>424</b>	<b>Knjige, umjetnička djela i ostale izložbene vrijednosti</b>	<b>10.000</b>	<b>10.000</b>	<b>2.595,00</b>	<b>25,95</b>
4241	Knjige u knjižnicama			2.595,00	
<b>11010</b>	<b>Zatvori i kaznionice</b>	<b>454.513.045</b>	<b>454.513.045</b>	<b>270.539.677,77</b>	<b>59,52</b>
<b>311</b>	<b>Plaće</b>	<b>273.800.000</b>	<b>273.800.000</b>	<b>140.031.708,96</b>	<b>51,14</b>
3111	Plaće za redovan rad			140.031.708,96	
<b>312</b>	<b>Ostali rashodi za zaposlene</b>	<b>8.300.000</b>	<b>8.300.000</b>	<b>5.495.737,98</b>	<b>66,21</b>

KORISNIK PRORAČUNA		IZVORNI PLAN	TEKUĆI PLAN	IZVRŠENJE	INDEKS
		2013.	2013.	1.-6.2013.	
3121	Ostali rashodi za zaposlene			5.495.737,98	
<b>313</b>	<b>Doprinosi na plaće</b>	<b>71.180.000</b>	<b>71.180.000</b>	<b>36.493.951,76</b>	<b>51,27</b>
3131	Doprinosi za mirovinsko osiguranje			15.159.327,59	
3132	Doprinosi za zdravstveno osiguranje			18.887.102,15	
3133	Doprinosi za zapošljavanje			2.447.522,02	
<b>321</b>	<b>Naknade troškova zaposlenima</b>	<b>11.885.480</b>	<b>11.885.480</b>	<b>5.845.398,25</b>	<b>49,18</b>
3211	Službena putovanja			443.271,80	
3212	Naknade za prijevoz, za rad na terenu i odvojeni život			5.384.449,45	
3213	Stručno usavršavanje zaposlenika			17.677,00	
<b>322</b>	<b>Rashodi za materijal i energiju</b>	<b>52.891.000</b>	<b>52.891.000</b>	<b>52.828.121,85</b>	<b>99,88</b>
3221	Uredski materijal i ostali materijalni rashodi			2.987.966,35	
3222	Materijal i sirovine			25.703.365,31	
3223	Energija			22.695.305,91	
3224	Materijal i dijelovi za tekuće i investicijsko održavanje			1.179.233,75	
3225	Sitni inventar i auto gume			229.736,81	
3227	Službena, radna i zaštitna odjeća i obuća			32.513,72	
<b>323</b>	<b>Rashodi za usluge</b>	<b>29.553.000</b>	<b>29.553.000</b>	<b>25.977.309,57</b>	<b>87,90</b>
3231	Usluge telefona, pošte i prijevoza			1.082.674,60	
3232	Usluge tekućeg i investicijskog održavanja			1.929.493,89	
3233	Usluge promidžbe i informiranja			229.928,32	
3234	Komunalne usluge			10.397.682,96	
3236	Zdravstvene i veterinarske usluge			10.994.927,13	
3237	Intelektualne i osobne usluge			860.003,65	
3238	Računalne usluge			308.208,23	
3239	Ostale usluge			174.390,79	
<b>329</b>	<b>Ostali nespomenuti rashodi poslovanja</b>	<b>6.803.565</b>	<b>6.803.565</b>	<b>3.801.686,56</b>	<b>55,88</b>
3291	Naknade za rad predstavničkih i izvršnih tijela, povjerenstava i slično			3.272.887,50	
3292	Premije osiguranja			208.586,28	
3293	Reprezentacija			15.227,29	
3299	Ostali nespomenuti rashodi poslovanja			304.985,49	
<b>343</b>	<b>Ostali financijski rashodi</b>	<b>100.000</b>	<b>100.000</b>	<b>65.762,84</b>	<b>65,76</b>
3431	Bankarske usluge i usluge platnog prometa			65.762,84	
<b>11015</b>	<b>Vrhovni sud Republike Hrvatske</b>	<b>28.871.000</b>	<b>28.871.000</b>	<b>14.221.280,59</b>	<b>49,26</b>
<b>311</b>	<b>Plaće</b>	<b>22.432.000</b>	<b>22.432.000</b>	<b>11.432.834,58</b>	<b>50,97</b>
3111	Plaće za redovan rad			11.396.441,68	
3113	Plaće za prekovremeni rad			36.392,90	
<b>312</b>	<b>Ostali rashodi za zaposlene</b>	<b>150.000</b>	<b>150.000</b>	<b>56.977,70</b>	<b>37,99</b>
3121	Ostali rashodi za zaposlene			56.977,70	
<b>313</b>	<b>Doprinosi na plaće</b>	<b>3.430.000</b>	<b>3.430.000</b>	<b>1.749.224,27</b>	<b>51,00</b>
3132	Doprinosi za zdravstveno osiguranje			1.543.433,13	
3133	Doprinosi za zapošljavanje			205.791,14	
<b>321</b>	<b>Naknade troškova zaposlenima</b>	<b>624.000</b>	<b>624.000</b>	<b>319.096,00</b>	<b>51,14</b>
3211	Službena putovanja			49.208,00	
3212	Naknade za prijevoz, za rad na terenu i odvojeni život			255.388,00	
3213	Stručno usavršavanje zaposlenika			14.500,00	
<b>322</b>	<b>Rashodi za materijal i energiju</b>	<b>722.000</b>	<b>722.000</b>	<b>225.877,56</b>	<b>31,28</b>
3221	Uredski materijal i ostali materijalni rashodi			112.623,89	
3222	Materijal i sirovine			9.225,79	
3223	Energija			99.229,78	
3224	Materijal i dijelovi za tekuće i investicijsko održavanje			2.000,00	
3225	Sitni inventar i auto gume			819,00	
3227	Službena, radna i zaštitna odjeća i obuća			1.979,10	
<b>323</b>	<b>Rashodi za usluge</b>	<b>1.386.000</b>	<b>1.386.000</b>	<b>394.788,67</b>	<b>28,48</b>
3231	Usluge telefona, pošte i prijevoza			164.908,01	
3232	Usluge tekućeg i investicijskog održavanja			112.875,24	
3233	Usluge promidžbe i informiranja			8.829,41	
3234	Komunalne usluge			54.205,86	
3236	Zdravstvene i veterinarske usluge			500,00	
3237	Intelektualne i osobne usluge			19.525,00	

KORISNIK PRORAČUNA		IZVORNI PLAN 2013.	TEKUĆI PLAN 2013.	IZVRŠENJE 1.-6.2013.	INDEKS
3238	Računalne usluge			13.212,50	
3239	Ostale usluge			20.732,65	
<b>324</b>	<b>Naknade troškova osobama izvan radnog odnosa</b>	<b>8.000</b>	<b>8.000</b>	<b>1.930,62</b>	<b>24,13</b>
3241	Naknade troškova osobama izvan radnog odnosa			1.930,62	
<b>329</b>	<b>Ostali nespomenuti rashodi poslovanja</b>	<b>112.000</b>	<b>112.000</b>	<b>37.508,48</b>	<b>33,49</b>
3292	Premije osiguranja			8.953,96	
3293	Reprezentacija			8.243,45	
3294	Članarine			15.440,00	
3299	Ostali nespomenuti rashodi poslovanja			4.871,07	
<b>343</b>	<b>Ostali financijski rashodi</b>	<b>7.000</b>	<b>7.000</b>	<b>3.042,71</b>	<b>43,47</b>
3431	Bankarske usluge i usluge platnog prometa			2.876,10	
3433	Zatezne kamate			166,61	
<b>11020</b>	<b>Visoki trgovački sud Republike Hrvatske</b>	<b>19.838.800</b>	<b>19.838.800</b>	<b>9.742.914,26</b>	<b>49,11</b>
<b>311</b>	<b>Plaće</b>	<b>15.900.000</b>	<b>15.900.000</b>	<b>7.902.980,52</b>	<b>49,70</b>
3111	Plaće za redovan rad			7.902.980,52	
<b>312</b>	<b>Ostali rashodi za zaposlene</b>	<b>73.000</b>	<b>73.000</b>	<b>13.930,79</b>	<b>19,08</b>
3121	Ostali rashodi za zaposlene			13.930,79	
<b>313</b>	<b>Doprinosi na plaće</b>	<b>2.420.000</b>	<b>2.420.000</b>	<b>1.201.252,77</b>	<b>49,64</b>
3132	Doprinosi za zdravstveno osiguranje			1.066.902,47	
3133	Doprinosi za zapošljavanje			134.350,30	
<b>321</b>	<b>Naknade troškova zaposlenima</b>	<b>580.000</b>	<b>580.000</b>	<b>247.651,15</b>	<b>42,70</b>
3211	Službena putovanja			18.853,20	
3212	Naknade za prijevoz, za rad na terenu i odvojeni život			188.357,89	
3213	Stručno usavršavanje zaposlenika			40.440,06	
<b>322</b>	<b>Rashodi za materijal i energiju</b>	<b>418.100</b>	<b>418.100</b>	<b>207.696,76</b>	<b>49,68</b>
3221	Uredski materijal i ostali materijalni rashodi			45.271,68	
3223	Energija			160.369,58	
3225	Sitni inventar i auto gume			1.674,00	
3227	Službena, radna i zaštitna odjeća i obuća			381,50	
<b>323</b>	<b>Rashodi za usluge</b>	<b>402.000</b>	<b>402.000</b>	<b>152.991,91</b>	<b>38,06</b>
3231	Usluge telefona, pošte i prijevoza			50.489,86	
3232	Usluge tekućeg i investicijskog održavanja			26.370,27	
3233	Usluge promidžbe i informiranja			1.440,00	
3234	Komunalne usluge			36.986,50	
3238	Računalne usluge			29.499,24	
3239	Ostale usluge			8.206,04	
<b>329</b>	<b>Ostali nespomenuti rashodi poslovanja</b>	<b>40.700</b>	<b>40.700</b>	<b>14.436,90</b>	<b>35,47</b>
3292	Premije osiguranja			3.536,90	
3293	Reprezentacija			10.400,00	
3294	Članarine			160,00	
3299	Ostali nespomenuti rashodi poslovanja			340,00	
<b>343</b>	<b>Ostali financijski rashodi</b>	<b>5.000</b>	<b>5.000</b>	<b>1.973,46</b>	<b>39,47</b>
3431	Bankarske usluge i usluge platnog prometa			1.973,46	
<b>11025</b>	<b>Visoki upravni sud Republike Hrvatske</b>	<b>23.412.000</b>	<b>23.412.000</b>	<b>11.244.463,86</b>	<b>48,03</b>
<b>311</b>	<b>Plaće</b>	<b>18.500.000</b>	<b>18.500.000</b>	<b>8.997.303,04</b>	<b>48,63</b>
3111	Plaće za redovan rad			8.997.303,04	
<b>312</b>	<b>Ostali rashodi za zaposlene</b>	<b>165.000</b>	<b>165.000</b>	<b>36.213,10</b>	<b>21,95</b>
3121	Ostali rashodi za zaposlene			36.213,10	
<b>313</b>	<b>Doprinosi na plaće</b>	<b>2.803.800</b>	<b>2.803.800</b>	<b>1.369.408,38</b>	<b>48,84</b>
3131	Doprinosi za mirovinsko osiguranje			1.818,41	
3132	Doprinosi za zdravstveno osiguranje			1.214.635,79	
3133	Doprinosi za zapošljavanje			152.954,18	
<b>321</b>	<b>Naknade troškova zaposlenima</b>	<b>442.000</b>	<b>442.000</b>	<b>253.246,47</b>	<b>57,30</b>
3211	Službena putovanja			40.000,00	
3212	Naknade za prijevoz, za rad na terenu i odvojeni život			193.246,47	
3213	Stručno usavršavanje zaposlenika			20.000,00	
<b>322</b>	<b>Rashodi za materijal i energiju</b>	<b>559.000</b>	<b>559.000</b>	<b>237.008,21</b>	<b>42,40</b>
3221	Uredski materijal i ostali materijalni rashodi			78.679,78	
3222	Materijal i sirovine			23.293,74	
3223	Energija			130.034,69	
3224	Materijal i dijelovi za tekuće i investicijsko održavanje			5.000,00	

KORISNIK PRORAČUNA		IZVORNI PLAN	TEKUĆI PLAN	IZVRŠENJE	INDEKS
		2013.	2013.	1.-6.2013.	
<b>323</b>	<b>Rashodi za usluge</b>	<b>898.000</b>	<b>898.000</b>	<b>317.633,56</b>	<b>35,37</b>
3231	Usluge telefona, pošte i prijevoza			165.801,42	
3232	Usluge tekućeg i investicijskog održavanja			93.896,68	
3233	Usluge promidžbe i informiranja			2.191,25	
3234	Komunalne usluge			52.013,52	
3239	Ostale usluge			3.730,69	
<b>329</b>	<b>Ostali nespomenuti rashodi poslovanja</b>	<b>41.000</b>	<b>41.000</b>	<b>32.000,00</b>	<b>78,05</b>
3292	Premije osiguranja			5.000,00	
3293	Reprezentacija			3.000,00	
3294	Članarine			20.000,00	
3299	Ostali nespomenuti rashodi poslovanja			4.000,00	
<b>343</b>	<b>Ostali financijski rashodi</b>	<b>3.200</b>	<b>3.200</b>	<b>1.651,10</b>	<b>51,60</b>
3431	Bankarske usluge i usluge platnog prometa			1.651,10	
<b>11027</b>	<b>Upravni sudovi</b>	<b>15.986.500</b>	<b>15.986.500</b>	<b>7.541.076,69</b>	<b>47,17</b>
<b>311</b>	<b>Plaće</b>	<b>7.700.000</b>	<b>7.700.000</b>	<b>4.625.840,14</b>	<b>60,08</b>
3111	Plaće za redovan rad			4.625.840,14	
<b>312</b>	<b>Ostali rashodi za zaposlene</b>	<b>75.500</b>	<b>75.500</b>	<b>13.877,68</b>	<b>18,38</b>
3121	Ostali rashodi za zaposlene			13.877,68	
<b>313</b>	<b>Doprinosi na plaće</b>	<b>1.169.000</b>	<b>1.169.000</b>	<b>701.604,90</b>	<b>60,02</b>
3132	Doprinosi za zdravstveno osiguranje			624.488,36	
3133	Doprinosi za zapošljavanje			77.116,54	
<b>321</b>	<b>Naknade troškova zaposlenima</b>	<b>670.000</b>	<b>670.000</b>	<b>290.566,17</b>	<b>43,37</b>
3211	Službena putovanja			73.000,00	
3212	Naknade za prijevoz, za rad na terenu i odvojeni život			166.816,17	
3213	Stručno usavršavanje zaposlenika			50.750,00	
<b>322</b>	<b>Rashodi za materijal i energiju</b>	<b>1.433.000</b>	<b>1.433.000</b>	<b>324.413,44</b>	<b>22,64</b>
3221	Uredski materijal i ostali materijalni rashodi			189.320,80	
3223	Energija			124.232,25	
3224	Materijal i dijelovi za tekuće i investicijsko održavanje			4.000,00	
3225	Sitni inventar i auto gume			6.860,39	
<b>323</b>	<b>Rashodi za usluge</b>	<b>4.866.700</b>	<b>4.866.700</b>	<b>1.572.674,36</b>	<b>32,32</b>
3231	Usluge telefona, pošte i prijevoza			407.308,94	
3232	Usluge tekućeg i investicijskog održavanja			18.316,19	
3234	Komunalne usluge			149.083,26	
3235	Zakupnine i najamnine			934.844,08	
3236	Zdravstvene i veterinarske usluge			3.810,00	
3237	Intelektualne i osobne usluge			6.156,00	
3239	Ostale usluge			53.155,89	
<b>329</b>	<b>Ostali nespomenuti rashodi poslovanja</b>	<b>60.300</b>	<b>60.300</b>	<b>8.200,00</b>	<b>13,60</b>
3293	Reprezentacija			4.000,00	
3299	Ostali nespomenuti rashodi poslovanja			4.200,00	
<b>343</b>	<b>Ostali financijski rashodi</b>	<b>12.000</b>	<b>12.000</b>	<b>3.900,00</b>	<b>32,50</b>
3431	Bankarske usluge i usluge platnog prometa			3.900,00	
<b>11030</b>	<b>Državno odvjetništvo Republike Hrvatske</b>	<b>19.250.800</b>	<b>19.250.800</b>	<b>10.304.251,57</b>	<b>53,53</b>
<b>311</b>	<b>Plaće</b>	<b>12.200.000</b>	<b>12.200.000</b>	<b>6.096.354,87</b>	<b>49,97</b>
3111	Plaće za redovan rad			6.096.354,87	
<b>312</b>	<b>Ostali rashodi za zaposlene</b>	<b>100.000</b>	<b>100.000</b>	<b>30.332,27</b>	<b>30,33</b>
3121	Ostali rashodi za zaposlene			30.332,27	
<b>313</b>	<b>Doprinosi na plaće</b>	<b>1.870.000</b>	<b>1.870.000</b>	<b>932.742,62</b>	<b>49,88</b>
3132	Doprinosi za zdravstveno osiguranje			823.008,11	
3133	Doprinosi za zapošljavanje			109.734,51	
<b>321</b>	<b>Naknade troškova zaposlenima</b>	<b>934.200</b>	<b>934.200</b>	<b>420.811,81</b>	<b>45,05</b>
3211	Službena putovanja			215.300,00	
3212	Naknade za prijevoz, za rad na terenu i odvojeni život			175.611,81	
3213	Stručno usavršavanje zaposlenika			29.900,00	
<b>322</b>	<b>Rashodi za materijal i energiju</b>	<b>700.200</b>	<b>700.200</b>	<b>338.600,00</b>	<b>48,36</b>
3221	Uredski materijal i ostali materijalni rashodi			122.600,00	
3223	Energija			210.000,00	
3225	Sitni inventar i auto gume			6.000,00	
<b>323</b>	<b>Rashodi za usluge</b>	<b>3.264.000</b>	<b>3.264.000</b>	<b>2.408.000,00</b>	<b>73,77</b>
3231	Usluge telefona, pošte i prijevoza			170.000,00	

KORISNIK PRORAČUNA		IZVORNI PLAN	TEKUĆI PLAN	IZVRŠENJE	INDEKS
		2013.	2013.	1.-6.2013.	
3232	Usluge tekućeg i investicijskog održavanja			100.000,00	
3233	Usluge promidžbe i informiranja			5.000,00	
3234	Komunalne usluge			45.000,00	
3235	Zakupnine i najamnine			99.500,00	
3237	Intelektualne i osobne usluge			1.953.500,00	
3238	Računalne usluge			7.500,00	
3239	Ostale usluge			27.500,00	
<b>324</b>	<b>Naknade troškova osobama izvan radnog odnosa</b>	<b>8.800</b>	<b>8.800</b>		
<b>329</b>	<b>Ostali nespomenuti rashodi poslovanja</b>	<b>133.300</b>	<b>133.300</b>	<b>65.760,00</b>	<b>49,33</b>
3292	Premije osiguranja			6.500,00	
3293	Reprezentacija			39.000,00	
3294	Članarine			11.760,00	
3299	Ostali nespomenuti rashodi poslovanja			8.500,00	
<b>343</b>	<b>Ostali financijski rashodi</b>	<b>23.300</b>	<b>23.300</b>	<b>11.650,00</b>	<b>50,00</b>
3431	Bankarske usluge i usluge platnog prometa			11.650,00	
<b>372</b>	<b>Ostale naknade građanima i kućanstvima iz proračuna</b>	<b>17.000</b>	<b>17.000</b>		
<b>11035</b>	<b>Državnoodvjetničko vijeće</b>	<b>1.962.900</b>	<b>1.962.900</b>	<b>810.814,62</b>	<b>41,31</b>
<b>311</b>	<b>Plaće</b>	<b>400.000</b>	<b>400.000</b>		
<b>312</b>	<b>Ostali rashodi za zaposlene</b>	<b>12.500</b>	<b>12.500</b>		
<b>313</b>	<b>Doprinosi na plaće</b>	<b>60.800</b>	<b>60.800</b>		
<b>321</b>	<b>Naknade troškova zaposlenima</b>	<b>78.200</b>	<b>78.200</b>	<b>28.600,00</b>	<b>36,57</b>
3211	Službena putovanja			22.000,00	
3214	Ostale naknade troškova zaposlenima			6.600,00	
<b>322</b>	<b>Rashodi za materijal i energiju</b>	<b>121.600</b>	<b>121.600</b>	<b>60.800,00</b>	<b>50,00</b>
3221	Uredski materijal i ostali materijalni rashodi			30.000,00	
3223	Energija			30.800,00	
<b>323</b>	<b>Rashodi za usluge</b>	<b>668.000</b>	<b>668.000</b>	<b>302.514,62</b>	<b>45,29</b>
3231	Usluge telefona, pošte i prijevoza			20.000,00	
3232	Usluge tekućeg i investicijskog održavanja			10.000,00	
3233	Usluge promidžbe i informiranja			13.000,00	
3234	Komunalne usluge			22.514,62	
3235	Zakupnine i najamnine			190.000,00	
3237	Intelektualne i osobne usluge			42.000,00	
3238	Računalne usluge			1.000,00	
3239	Ostale usluge			4.000,00	
<b>329</b>	<b>Ostali nespomenuti rashodi poslovanja</b>	<b>617.800</b>	<b>617.800</b>	<b>417.400,00</b>	<b>67,56</b>
3291	Naknade za rad predstavničkih i izvršnih tijela, povjerenstava i slično			411.000,00	
3293	Reprezentacija			4.300,00	
3299	Ostali nespomenuti rashodi poslovanja			2.100,00	
<b>343</b>	<b>Ostali financijski rashodi</b>	<b>4.000</b>	<b>4.000</b>	<b>1.500,00</b>	<b>37,50</b>
3431	Bankarske usluge i usluge platnog prometa			1.500,00	
<b>11036</b>	<b>Državno sudbeno vijeće</b>	<b>2.153.280</b>	<b>2.153.280</b>	<b>912.239,99</b>	<b>42,37</b>
<b>311</b>	<b>Plaće</b>	<b>510.000</b>	<b>510.000</b>	<b>261.333,97</b>	<b>51,24</b>
3111	Plaće za redovan rad			261.333,97	
<b>312</b>	<b>Ostali rashodi za zaposlene</b>	<b>51.500</b>	<b>51.500</b>		
<b>313</b>	<b>Doprinosi na plaće</b>	<b>77.700</b>	<b>77.700</b>	<b>39.722,75</b>	<b>51,12</b>
3132	Doprinosi za zdravstveno osiguranje			35.280,05	
3133	Doprinosi za zapošljavanje			4.442,70	
<b>321</b>	<b>Naknade troškova zaposlenima</b>	<b>146.800</b>	<b>146.800</b>	<b>86.043,50</b>	<b>58,61</b>
3211	Službena putovanja			66.967,75	
3212	Naknade za prijevoz, za rad na terenu i odvojeni život			19.075,75	
<b>322</b>	<b>Rashodi za materijal i energiju</b>	<b>126.000</b>	<b>126.000</b>	<b>20.147,51</b>	<b>15,99</b>
3221	Uredski materijal i ostali materijalni rashodi			10.239,60	
3223	Energija			9.907,91	
<b>323</b>	<b>Rashodi za usluge</b>	<b>415.280</b>	<b>415.280</b>	<b>86.765,39</b>	<b>20,89</b>
3231	Usluge telefona, pošte i prijevoza			10.635,34	
3232	Usluge tekućeg i investicijskog održavanja			12.458,08	
3233	Usluge promidžbe i informiranja			3.404,27	
3234	Komunalne usluge			25.379,41	
3237	Intelektualne i osobne usluge			22.239,34	
3239	Ostale usluge			12.648,95	
<b>329</b>	<b>Ostali nespomenuti rashodi poslovanja</b>	<b>822.000</b>	<b>822.000</b>	<b>418.124,87</b>	<b>50,87</b>

KORISNIK PRORAČUNA		IZVORNI PLAN	TEKUĆI PLAN	IZVRŠENJE	INDEKS
		2013.	2013.	1.-6.2013.	
3291	Naknade za rad predstavničkih i izvršnih tijela, povjerenstava i slično			407.488,59	
3293	Reprezentacija			4.107,28	
3299	Ostali nespomenuti rashodi poslovanja			6.529,00	
<b>343</b>	<b>Ostali financijski rashodi</b>	<b>4.000</b>	<b>4.000</b>	<b>102,00</b>	<b>2,55</b>
3431	Bankarske usluge i usluge platnog prometa			102,00	
<b>11040</b>	<b>Visoki prekršajni sud Republike Hrvatske</b>	<b>22.724.000</b>	<b>22.724.000</b>	<b>11.593.768,40</b>	<b>51,02</b>
<b>311</b>	<b>Plaće</b>	<b>18.600.000</b>	<b>18.600.000</b>	<b>9.466.364,97</b>	<b>50,89</b>
3111	Plaće za redovan rad			9.466.364,97	
<b>312</b>	<b>Ostali rashodi za zaposlene</b>	<b>55.000</b>	<b>55.000</b>	<b>16.947,95</b>	<b>30,81</b>
3121	Ostali rashodi za zaposlene			16.947,95	
<b>313</b>	<b>Doprinosi na plaće</b>	<b>2.817.000</b>	<b>2.817.000</b>	<b>1.438.887,23</b>	<b>51,08</b>
3132	Doprinosi za zdravstveno osiguranje			1.277.959,17	
3133	Doprinosi za zapošljavanje			160.928,06	
<b>321</b>	<b>Naknade troškova zaposlenima</b>	<b>325.000</b>	<b>325.000</b>	<b>133.881,64</b>	<b>41,19</b>
3211	Službena putovanja			30.000,00	
3212	Naknade za prijevoz, za rad na terenu i odvojeni život			103.881,64	
<b>322</b>	<b>Rashodi za materijal i energiju</b>	<b>520.000</b>	<b>520.000</b>	<b>298.612,73</b>	<b>57,43</b>
3221	Uredski materijal i ostali materijalni rashodi			150.954,19	
3223	Energija			146.352,79	
3225	Sitni inventar i auto gume			1.305,75	
<b>323</b>	<b>Rashodi za usluge</b>	<b>392.000</b>	<b>392.000</b>	<b>230.043,69</b>	<b>58,68</b>
3231	Usluge telefona, pošte i prijevoza			119.433,73	
3232	Usluge tekućeg i investicijskog održavanja			22.512,75	
3234	Komunalne usluge			37.808,69	
3235	Zakupnine i najamnine			47.200,60	
3239	Ostale usluge			3.087,92	
<b>329</b>	<b>Ostali nespomenuti rashodi poslovanja</b>	<b>13.000</b>	<b>13.000</b>	<b>7.991,13</b>	<b>61,47</b>
3292	Premije osiguranja			6.330,75	
3293	Reprezentacija			1.660,38	
<b>343</b>	<b>Ostali financijski rashodi</b>	<b>2.000</b>	<b>2.000</b>	<b>1.039,06</b>	<b>51,95</b>
3431	Bankarske usluge i usluge platnog prometa			505,10	
3433	Zatezne kamate			533,96	
<b>11045</b>	<b>Županijski sudovi</b>	<b>253.482.000</b>	<b>253.482.000</b>	<b>137.775.680,39</b>	<b>54,35</b>
<b>311</b>	<b>Plaće</b>	<b>179.000.000</b>	<b>179.000.000</b>	<b>92.233.375,36</b>	<b>51,53</b>
3111	Plaće za redovan rad			92.233.375,36	
<b>312</b>	<b>Ostali rashodi za zaposlene</b>	<b>1.080.000</b>	<b>1.080.000</b>	<b>340.945,66</b>	<b>31,57</b>
3121	Ostali rashodi za zaposlene			340.945,66	
<b>313</b>	<b>Doprinosi na plaće</b>	<b>30.160.000</b>	<b>30.160.000</b>	<b>15.615.523,87</b>	<b>51,78</b>
3131	Doprinosi za mirovinsko osiguranje			1.535.724,38	
3132	Doprinosi za zdravstveno osiguranje			12.445.434,31	
3133	Doprinosi za zapošljavanje			1.634.365,18	
<b>321</b>	<b>Naknade troškova zaposlenima</b>	<b>4.115.000</b>	<b>4.115.000</b>	<b>2.012.045,99</b>	<b>48,90</b>
3211	Službena putovanja			156.700,00	
3212	Naknade za prijevoz, za rad na terenu i odvojeni život			1.780.940,99	
3213	Stručno usavršavanje zaposlenika			71.405,00	
3214	Ostale naknade troškova zaposlenima			3.000,00	
<b>322</b>	<b>Rashodi za materijal i energiju</b>	<b>9.937.800</b>	<b>9.937.800</b>	<b>6.085.640,38</b>	<b>61,24</b>
3221	Uredski materijal i ostali materijalni rashodi			1.234.157,62	
3222	Materijal i sirovine			103.000,00	
3223	Energija			4.700.174,73	
3224	Materijal i dijelovi za tekuće i investicijsko održavanje			1.139,70	
3225	Sitni inventar i auto gume			46.668,33	
3227	Službena, radna i zaštitna odjeća i obuća			500,00	
<b>323</b>	<b>Rashodi za usluge</b>	<b>27.869.000</b>	<b>27.869.000</b>	<b>20.934.998,20</b>	<b>75,12</b>
3231	Usluge telefona, pošte i prijevoza			1.897.443,51	
3232	Usluge tekućeg i investicijskog održavanja			635.301,18	
3233	Usluge promidžbe i informiranja			34.995,34	
3234	Komunalne usluge			660.757,09	
3235	Zakupnine i najamnine			232.306,70	
3236	Zdravstvene i veterinarske usluge			33.770,00	
3237	Intelektualne i osobne usluge			17.322.838,24	

KORISNIK PRORAČUNA		IZVORNI PLAN	TEKUĆI PLAN	IZVRŠENJE	INDEKS
		2013.	2013.	1.-6.2013.	
3238	Računalne usluge			15.477,81	
3239	Ostale usluge			102.108,33	
<b>324</b>	<b>Naknade troškova osobama izvan radnog odnosa</b>	<b>100.000</b>	<b>100.000</b>	<b>74.000,00</b>	<b>74,00</b>
3241	Naknade troškova osobama izvan radnog odnosa			74.000,00	
<b>329</b>	<b>Ostali nespomenuti rashodi poslovanja</b>	<b>1.117.200</b>	<b>1.117.200</b>	<b>444.880,93</b>	<b>39,82</b>
3292	Premije osiguranja			56.547,34	
3293	Reprezentacija			8.626,00	
3294	Članarine			100,00	
3299	Ostali nespomenuti rashodi poslovanja			379.607,59	
<b>343</b>	<b>Ostali financijski rashodi</b>	<b>80.000</b>	<b>80.000</b>	<b>34.270,00</b>	<b>42,84</b>
3431	Bankarske usluge i usluge platnog prometa			34.270,00	
<b>422</b>	<b>Postrojenja i oprema</b>	<b>23.000</b>	<b>23.000</b>		
<b>11050</b>	<b>Trgovački sudovi</b>	<b>81.354.500</b>	<b>81.354.500</b>	<b>42.840.055,98</b>	<b>52,66</b>
<b>311</b>	<b>Plaće</b>	<b>58.800.000</b>	<b>58.800.000</b>	<b>30.179.156,44</b>	<b>51,33</b>
3111	Plaće za redovan rad			30.179.156,44	
<b>312</b>	<b>Ostali rashodi za zaposlene</b>	<b>636.500</b>	<b>636.500</b>	<b>174.424,09</b>	<b>27,40</b>
3121	Ostali rashodi za zaposlene			174.424,09	
<b>313</b>	<b>Doprinosi na plaće</b>	<b>8.890.000</b>	<b>8.890.000</b>	<b>4.583.274,10</b>	<b>51,56</b>
3132	Doprinosi za zdravstveno osiguranje			4.070.670,90	
3133	Doprinosi za zapošljavanje			512.603,20	
<b>321</b>	<b>Naknade troškova zaposlenima</b>	<b>2.566.000</b>	<b>2.566.000</b>	<b>1.236.319,06</b>	<b>48,18</b>
3211	Službena putovanja			51.088,80	
3212	Naknade za prijevoz, za rad na terenu i odvojeni život			1.127.493,21	
3213	Stručno usavršavanje zaposlenika			57.737,05	
<b>322</b>	<b>Rashodi za materijal i energiju</b>	<b>3.337.400</b>	<b>3.337.400</b>	<b>2.018.847,62</b>	<b>60,49</b>
3221	Uredski materijal i ostali materijalni rashodi			927.081,65	
3223	Energija			1.064.565,73	
3224	Materijal i dijelovi za tekuće i investicijsko održavanje			10.778,76	
3225	Sitni inventar i auto gume			12.035,47	
3227	Službena, radna i zaštitna odjeća i obuća			4.386,01	
<b>323</b>	<b>Rashodi za usluge</b>	<b>7.004.400</b>	<b>7.004.400</b>	<b>4.580.440,53</b>	<b>65,39</b>
3231	Usluge telefona, pošte i prijevoza			3.534.840,12	
3232	Usluge tekućeg i investicijskog održavanja			165.534,29	
3233	Usluge promidžbe i informiranja			101.833,50	
3234	Komunalne usluge			300.045,11	
3235	Zakupnine i najamnine			438.288,69	
3236	Zdravstvene i veterinarske usluge			344,00	
3237	Intelektualne i osobne usluge			16.783,38	
3239	Ostale usluge			22.771,44	
<b>329</b>	<b>Ostali nespomenuti rashodi poslovanja</b>	<b>52.200</b>	<b>52.200</b>	<b>18.663,34</b>	<b>35,75</b>
3292	Premije osiguranja			9.090,89	
3293	Reprezentacija			2.900,00	
3294	Članarine			160,00	
3299	Ostali nespomenuti rashodi poslovanja			6.512,45	
<b>343</b>	<b>Ostali financijski rashodi</b>	<b>68.000</b>	<b>68.000</b>	<b>48.930,80</b>	<b>71,96</b>
3431	Bankarske usluge i usluge platnog prometa			47.070,80	
3434	Ostali nespomenuti financijski rashodi			1.860,00	
<b>11055</b>	<b>Županijska državna odvjetništva</b>	<b>87.765.000</b>	<b>87.765.000</b>	<b>43.490.665,80</b>	<b>49,55</b>
<b>311</b>	<b>Plaće</b>	<b>65.100.000</b>	<b>65.100.000</b>	<b>32.180.818,23</b>	<b>49,43</b>
3111	Plaće za redovan rad			32.180.818,23	
<b>312</b>	<b>Ostali rashodi za zaposlene</b>	<b>350.000</b>	<b>350.000</b>	<b>99.867,71</b>	<b>28,53</b>
3121	Ostali rashodi za zaposlene			99.867,71	
<b>313</b>	<b>Doprinosi na plaće</b>	<b>9.810.000</b>	<b>9.810.000</b>	<b>4.893.748,64</b>	<b>49,89</b>
3132	Doprinosi za zdravstveno osiguranje			4.337.166,04	
3133	Doprinosi za zapošljavanje			556.582,60	
<b>321</b>	<b>Naknade troškova zaposlenima</b>	<b>1.995.000</b>	<b>1.995.000</b>	<b>967.512,50</b>	<b>48,50</b>
3211	Službena putovanja			164.100,00	
3212	Naknade za prijevoz, za rad na terenu i odvojeni život			757.087,50	
3213	Stručno usavršavanje zaposlenika			43.415,00	
3214	Ostale naknade troškova zaposlenima			2.910,00	
<b>322</b>	<b>Rashodi za materijal i energiju</b>	<b>1.924.000</b>	<b>1.924.000</b>	<b>947.628,95</b>	<b>49,25</b>
3221	Uredski materijal i ostali materijalni rashodi			430.335,28	
3223	Energija			491.623,77	



KORISNIK PRORAČUNA		IZVORNI PLAN	TEKUĆI PLAN	IZVRŠENJE	INDEKS
		2013.	2013.	1.-6.2013.	
3225	Sitni inventar i auto gume			23.669,90	
3227	Službena, radna i zaštitna odjeća i obuća			2.000,00	
<b>323</b>	<b>Rashodi za usluge</b>	<b>8.162.000</b>	<b>8.162.000</b>	<b>4.236.476,07</b>	<b>51,90</b>
3231	Usluge telefona, pošte i prijevoza			625.593,80	
3232	Usluge tekućeg i investicijskog održavanja			131.259,09	
3233	Usluge promidžbe i informiranja			19.952,65	
3234	Komunalne usluge			882.066,81	
3235	Zakupnine i najamnine			554.553,93	
3236	Zdravstvene i veterinarske usluge			2.000,00	
3237	Intelektualne i osobne usluge			1.875.248,58	
3238	Računalne usluge			9.551,97	
3239	Ostale usluge			136.249,24	
<b>324</b>	<b>Naknade troškova osobama izvan radnog odnosa</b>	<b>5.000</b>	<b>5.000</b>		
<b>329</b>	<b>Ostali nespomenuti rashodi poslovanja</b>	<b>391.000</b>	<b>391.000</b>	<b>149.323,70</b>	<b>38,19</b>
3292	Premije osiguranja			39.123,93	
3293	Reprezentacija			4.290,00	
3294	Članarine			400,00	
3299	Ostali nespomenuti rashodi poslovanja			105.509,77	
<b>343</b>	<b>Ostali financijski rashodi</b>	<b>28.000</b>	<b>28.000</b>	<b>15.290,00</b>	<b>54,61</b>
3431	Bankarske usluge i usluge platnog prometa			15.290,00	
<b>11065</b>	<b>Općinski sudovi</b>	<b>606.104.000</b>	<b>606.104.000</b>	<b>323.392.049,73</b>	<b>53,36</b>
<b>311</b>	<b>Plaće</b>	<b>417.600.000</b>	<b>417.600.000</b>	<b>206.489.429,50</b>	<b>49,45</b>
3111	Plaće za redovan rad			206.489.429,50	
<b>312</b>	<b>Ostali rashodi za zaposlene</b>	<b>5.550.000</b>	<b>5.550.000</b>	<b>1.839.987,32</b>	<b>33,15</b>
3121	Ostali rashodi za zaposlene			1.839.987,32	
<b>313</b>	<b>Doprinosi na plaće</b>	<b>63.504.000</b>	<b>63.504.000</b>	<b>31.490.290,74</b>	<b>49,59</b>
3131	Doprinosi za mirovinsko osiguranje			103.376,87	
3132	Doprinosi za zdravstveno osiguranje			27.832.722,53	
3133	Doprinosi za zapošljavanje			3.554.191,34	
<b>321</b>	<b>Naknade troškova zaposlenima</b>	<b>17.915.000</b>	<b>17.915.000</b>	<b>8.410.269,43</b>	<b>46,95</b>
3211	Službena putovanja			285.020,97	
3212	Naknade za prijevoz, za rad na terenu i odvojeni život			7.869.725,14	
3213	Stručno usavršavanje zaposlenika			253.927,32	
3214	Ostale naknade troškova zaposlenima			1.596,00	
<b>322</b>	<b>Rashodi za materijal i energiju</b>	<b>24.078.000</b>	<b>24.078.000</b>	<b>16.611.468,83</b>	<b>68,99</b>
3221	Uredski materijal i ostali materijalni rashodi			7.500.825,09	
3222	Materijal i sirovine			20.721,95	
3223	Energija			9.003.628,39	
3224	Materijal i dijelovi za tekuće i investicijsko održavanje			30.567,95	
3225	Sitni inventar i auto gume			54.718,45	
3227	Službena, radna i zaštitna odjeća i obuća			1.007,00	
<b>323</b>	<b>Rashodi za usluge</b>	<b>75.585.000</b>	<b>75.585.000</b>	<b>57.731.496,85</b>	<b>76,38</b>
3231	Usluge telefona, pošte i prijevoza			29.999.907,58	
3232	Usluge tekućeg i investicijskog održavanja			1.381.833,25	
3233	Usluge promidžbe i informiranja			136.850,91	
3234	Komunalne usluge			2.122.076,30	
3235	Zakupnine i najamnine			1.030.086,66	
3236	Zdravstvene i veterinarske usluge			30.388,00	
3237	Intelektualne i osobne usluge			21.550.296,67	
3238	Računalne usluge			72.824,88	
3239	Ostale usluge			1.407.232,60	
<b>324</b>	<b>Naknade troškova osobama izvan radnog odnosa</b>	<b>5.000</b>	<b>5.000</b>		
<b>329</b>	<b>Ostali nespomenuti rashodi poslovanja</b>	<b>1.257.000</b>	<b>1.257.000</b>	<b>519.208,88</b>	<b>41,31</b>
3292	Premije osiguranja			110.291,93	
3293	Reprezentacija			30.253,87	
3299	Ostali nespomenuti rashodi poslovanja			378.663,08	
<b>343</b>	<b>Ostali financijski rashodi</b>	<b>510.000</b>	<b>510.000</b>	<b>232.898,18</b>	<b>45,67</b>
3431	Bankarske usluge i usluge platnog prometa			232.898,18	
<b>422</b>	<b>Postrojenja i oprema</b>	<b>100.000</b>	<b>100.000</b>	<b>67.000,00</b>	<b>67,00</b>
4221	Uredska oprema i namještaj			67.000,00	
<b>11070</b>	<b>Općinska državna odvjetništva</b>	<b>164.197.000</b>	<b>164.197.000</b>	<b>84.636.534,89</b>	<b>51,55</b>
<b>311</b>	<b>Plaće</b>	<b>123.600.000</b>	<b>123.600.000</b>	<b>63.256.474,73</b>	<b>51,18</b>
3111	Plaće za redovan rad			63.256.474,73	

KORISNIK PRORAČUNA		IZVORNI PLAN	TEKUĆI PLAN	IZVRŠENJE	INDEKS
		2013.	2013.	1.-6.2013.	
<b>312</b>	<b>Ostali rashodi za zaposlene</b>	<b>720.000</b>	<b>720.000</b>	<b>390.966,19</b>	<b>54,30</b>
3121	Ostali rashodi za zaposlene			390.966,19	
<b>313</b>	<b>Doprinosi na plaće</b>	<b>18.780.000</b>	<b>18.780.000</b>	<b>9.643.698,16</b>	<b>51,35</b>
3132	Doprinosi za zdravstveno osiguranje			8.547.599,74	
3133	Doprinosi za zapošljavanje			1.096.098,42	
<b>321</b>	<b>Naknade troškova zaposlenima</b>	<b>4.796.700</b>	<b>4.796.700</b>	<b>2.564.163,35</b>	<b>53,46</b>
3211	Službena putovanja			303.004,60	
3212	Naknade za prijevoz, za rad na terenu i odvojeni život			2.172.049,35	
3213	Stručno usavršavanje zaposlenika			77.325,00	
3214	Ostale naknade troškova zaposlenima			11.784,40	
<b>322</b>	<b>Rashodi za materijal i energiju</b>	<b>3.852.000</b>	<b>3.852.000</b>	<b>2.085.683,77</b>	<b>54,15</b>
3221	Uredski materijal i ostali materijalni rashodi			1.212.710,25	
3223	Energija			848.856,76	
3225	Sitni inventar i auto gume			23.266,76	
3227	Službena, radna i zaštitna odjeća i obuća			850,00	
<b>323</b>	<b>Rashodi za usluge</b>	<b>11.921.000</b>	<b>11.921.000</b>	<b>6.512.881,63</b>	<b>54,63</b>
3231	Usluge telefona, pošte i prijevoza			1.671.618,47	
3232	Usluge tekućeg i investicijskog održavanja			279.784,41	
3233	Usluge promidžbe i informiranja			49.291,87	
3234	Komunalne usluge			351.484,20	
3235	Zakupnine i najamnine			1.502.288,72	
3236	Zdravstvene i veterinarske usluge			5.568,25	
3237	Intelektualne i osobne usluge			2.500.285,85	
3238	Računalne usluge			21.593,82	
3239	Ostale usluge			130.966,04	
<b>329</b>	<b>Ostali nespomenuti rashodi poslovanja</b>	<b>465.300</b>	<b>465.300</b>	<b>156.029,56</b>	<b>33,53</b>
3292	Premije osiguranja			35.381,35	
3293	Reprezentacija			3.033,32	
3294	Članarine			600,00	
3299	Ostali nespomenuti rashodi poslovanja			117.014,89	
<b>343</b>	<b>Ostali financijski rashodi</b>	<b>62.000</b>	<b>62.000</b>	<b>26.637,50</b>	<b>42,96</b>
3431	Bankarske usluge i usluge platnog prometa			26.637,50	
<b>11075</b>	<b>Prekršajni sudovi</b>	<b>199.386.610</b>	<b>199.386.610</b>	<b>102.403.293,15</b>	<b>51,36</b>
<b>311</b>	<b>Plaće</b>	<b>139.800.610</b>	<b>139.800.610</b>	<b>70.813.724,05</b>	<b>50,65</b>
3111	Plaće za redovan rad			70.813.724,05	
<b>312</b>	<b>Ostali rashodi za zaposlene</b>	<b>1.460.000</b>	<b>1.460.000</b>	<b>476.770,56</b>	<b>32,66</b>
3121	Ostali rashodi za zaposlene			476.770,56	
<b>313</b>	<b>Doprinosi na plaće</b>	<b>21.300.000</b>	<b>21.300.000</b>	<b>10.793.181,89</b>	<b>50,67</b>
3132	Doprinosi za zdravstveno osiguranje			9.569.221,60	
3133	Doprinosi za zapošljavanje			1.223.960,29	
<b>321</b>	<b>Naknade troškova zaposlenima</b>	<b>5.080.000</b>	<b>5.080.000</b>	<b>2.408.653,04</b>	<b>47,41</b>
3211	Službena putovanja			140.120,48	
3212	Naknade za prijevoz, za rad na terenu i odvojeni život			2.209.711,56	
3213	Stručno usavršavanje zaposlenika			54.121,00	
3214	Ostale naknade troškova zaposlenima			4.700,00	
<b>322</b>	<b>Rashodi za materijal i energiju</b>	<b>6.590.000</b>	<b>6.590.000</b>	<b>3.729.899,12</b>	<b>56,60</b>
3221	Uredski materijal i ostali materijalni rashodi			2.317.100,85	
3223	Energija			1.378.448,59	
3224	Materijal i dijelovi za tekuće i investicijsko održavanje			11.730,70	
3225	Sitni inventar i auto gume			22.618,98	
<b>323</b>	<b>Rashodi za usluge</b>	<b>24.882.000</b>	<b>24.882.000</b>	<b>14.040.825,99</b>	<b>56,43</b>
3231	Usluge telefona, pošte i prijevoza			9.165.001,98	
3232	Usluge tekućeg i investicijskog održavanja			230.473,47	
3233	Usluge promidžbe i informiranja			11.891,50	
3234	Komunalne usluge			410.733,61	
3235	Zakupnine i najamnine			2.140.976,03	
3237	Intelektualne i osobne usluge			1.888.654,09	
3238	Računalne usluge			44.148,83	
3239	Ostale usluge			148.946,48	
<b>329</b>	<b>Ostali nespomenuti rashodi poslovanja</b>	<b>150.000</b>	<b>150.000</b>	<b>80.627,14</b>	<b>53,75</b>
3292	Premije osiguranja			12.366,66	
3293	Reprezentacija			2.998,31	

KORISNIK PRORAČUNA	IZVORNI PLAN	TEKUĆI PLAN	IZVRŠENJE	INDEKS
	2013.	2013.	1.-6.2013.	
3294	Članarine		340,00	
3299	Ostali nespomenuti rashodi poslovanja		64.922,17	
<b>343</b>	<b>Ostali finansijski rashodi</b>	<b>96.000</b>	<b>40.873,36</b>	<b>42,58</b>
3431	Bankarske usluge i usluge platnog prometa		28.971,20	
3433	Zatezne kamate		11.002,16	
3434	Ostali nespomenuti finansijski rashodi		900,00	
<b>422</b>	<b>Postrojenja i oprema</b>	<b>28.000</b>	<b>18.738,00</b>	<b>66,92</b>
4221	Uredska oprema i namještaj		18.738,00	
<b>11091</b>	<b>Ured za suzbijanje korupcije i organiziranog kriminaliteta</b>	<b>21.298.250</b>	<b>10.113.671,96</b>	<b>47,49</b>
<b>311</b>	<b>Plaće</b>	<b>13.150.000</b>	<b>6.643.194,19</b>	<b>50,52</b>
3111	Plaće za redovan rad		6.643.194,19	
<b>312</b>	<b>Ostali rashodi za zaposlene</b>	<b>42.000</b>	<b>1.663,00</b>	<b>3,96</b>
3121	Ostali rashodi za zaposlene		1.663,00	
<b>313</b>	<b>Doprinosi na plaće</b>	<b>3.256.000</b>	<b>1.648.012,48</b>	<b>50,61</b>
3131	Doprinosi za mirovinsko osiguranje		631.603,62	
3132	Doprinosi za zdravstveno osiguranje		896.831,14	
3133	Doprinosi za zapošljavanje		119.577,72	
<b>321</b>	<b>Naknade troškova zaposlenima</b>	<b>428.700</b>	<b>196.847,29</b>	<b>45,92</b>
3211	Službena putovanja		73.000,00	
3212	Naknade za prijevoz, za rad na terenu i odvojeni život		119.147,29	
3213	Stručno usavršavanje zaposlenika		2.500,00	
3214	Ostale naknade troškova zaposlenima		2.200,00	
<b>322</b>	<b>Rashodi za materijal i energiju</b>	<b>475.000</b>	<b>221.099,00</b>	<b>46,55</b>
3221	Uredski materijal i ostali materijalni rashodi		115.099,00	
3223	Energija		100.000,00	
3225	Sitni inventar i auto gume		6.000,00	
<b>323</b>	<b>Rashodi za usluge</b>	<b>3.816.800</b>	<b>1.352.376,00</b>	<b>35,43</b>
3231	Usluge telefona, pošte i prijevoza		175.000,00	
3232	Usluge tekućeg i investicijskog održavanja		75.976,00	
3234	Komunalne usluge		22.000,00	
3235	Zakupnine i najamnine		48.400,00	
3237	Intelektualne i osobne usluge		1.000.000,00	
3238	Računalne usluge		9.000,00	
3239	Ostale usluge		22.000,00	
<b>324</b>	<b>Naknade troškova osobama izvan radnog odnosa</b>	<b>17.600</b>	<b>8.800,00</b>	<b>50,00</b>
3241	Naknade troškova osobama izvan radnog odnosa		8.800,00	
<b>329</b>	<b>Ostali nespomenuti rashodi poslovanja</b>	<b>94.450</b>	<b>36.480,00</b>	<b>38,62</b>
3292	Premije osiguranja		14.000,00	
3293	Reprezentacija		15.500,00	
3294	Članarine		480,00	
3295	Pristojbe i naknade		1.000,00	
3299	Ostali nespomenuti rashodi poslovanja		5.500,00	
<b>343</b>	<b>Ostali finansijski rashodi</b>	<b>17.700</b>	<b>5.200,00</b>	<b>29,38</b>
3431	Bankarske usluge i usluge platnog prometa		5.200,00	
<b>120</b>	<b>URED PUČKOG PRAVOBRANITELJA</b>	<b>8.948.988</b>	<b>4.192.766,95</b>	<b>46,85</b>
<b>12005</b>	<b>Ured pučkog pravobranitelja</b>	<b>8.948.988</b>	<b>4.192.766,95</b>	<b>46,85</b>
<b>311</b>	<b>Plaće</b>	<b>6.119.778</b>	<b>3.061.891,46</b>	<b>50,03</b>
3111	Plaće za redovan rad		3.061.891,46	
<b>312</b>	<b>Ostali rashodi za zaposlene</b>	<b>40.000</b>	<b>24.609,24</b>	<b>61,52</b>
3121	Ostali rashodi za zaposlene		24.609,24	
<b>313</b>	<b>Doprinosi na plaće</b>	<b>1.000.000</b>	<b>465.358,14</b>	<b>46,54</b>
3132	Doprinosi za zdravstveno osiguranje		413.311,51	
3133	Doprinosi za zapošljavanje		52.046,63	
<b>321</b>	<b>Naknade troškova zaposlenima</b>	<b>312.970</b>	<b>98.549,11</b>	<b>31,49</b>
3211	Službena putovanja		27.381,22	
3212	Naknade za prijevoz, za rad na terenu i odvojeni život		71.167,89	
<b>322</b>	<b>Rashodi za materijal i energiju</b>	<b>268.000</b>	<b>123.611,34</b>	<b>46,12</b>
3221	Uredski materijal i ostali materijalni rashodi		13.711,65	
3223	Energija		107.861,69	
3225	Sitni inventar i auto gume		2.038,00	
<b>323</b>	<b>Rashodi za usluge</b>	<b>1.029.500</b>	<b>343.586,72</b>	<b>33,37</b>
3231	Usluge telefona, pošte i prijevoza		78.344,23	
3232	Usluge tekućeg i investicijskog održavanja		47.622,13	

KORISNIK PRORAČUNA		IZVORNI PLAN	TEKUĆI PLAN	IZVRŠENJE	INDEKS
		2013.	2013.	1.-6.2013.	
3233	Usluge promidžbe i informiranja			19.084,44	
3234	Komunalne usluge			42.751,73	
3235	Zakupnine i najamnine			81.546,30	
3237	Intelektualne i osobne usluge			3.484,32	
3238	Računalne usluge			32.845,80	
3239	Ostale usluge			37.907,77	
<b>329</b>	<b>Ostali nespomenuti rashodi poslovanja</b>	<b>74.500</b>	<b>74.500</b>	<b>67.520,30</b>	<b>90,63</b>
3292	Premije osiguranja			14.652,47	
3293	Reprezentacija			596,00	
3294	Članarine			51.671,83	
3299	Ostali nespomenuti rashodi poslovanja			600,00	
<b>343</b>	<b>Ostali financijski rashodi</b>	<b>2.000</b>	<b>2.000</b>	<b>1.400,64</b>	<b>70,03</b>
3431	Bankarske usluge i usluge platnog prometa			1.400,64	
<b>422</b>	<b>Postrojenja i oprema</b>	<b>6.240</b>	<b>6.240</b>	<b>6.240,00</b>	<b>100,00</b>
4221	Uredska oprema i namještaj			6.240,00	
<b>426</b>	<b>Nematerijalna proizvedena imovina</b>	<b>96.000</b>	<b>96.000</b>		
<b>121</b>	<b>PRAVOBRANITELJ ZA DJECU</b>	<b>5.330.888</b>	<b>5.330.888</b>	<b>2.333.089,01</b>	<b>43,77</b>
<b>12105</b>	<b>Pravobranitelj za djecu</b>	<b>5.330.888</b>	<b>5.330.888</b>	<b>2.333.089,01</b>	<b>43,77</b>
<b>311</b>	<b>Plaće</b>	<b>3.122.510</b>	<b>3.122.510</b>	<b>1.529.110,77</b>	<b>48,97</b>
3111	Plaće za redovan rad			1.522.666,72	
3113	Plaće za prekovremeni rad			6.444,05	
<b>312</b>	<b>Ostali rashodi za zaposlene</b>	<b>11.800</b>	<b>11.800</b>	<b>3.326,00</b>	<b>28,19</b>
3121	Ostali rashodi za zaposlene			3.326,00	
<b>313</b>	<b>Doprinosi na plaće</b>	<b>474.990</b>	<b>474.990</b>	<b>232.424,75</b>	<b>48,93</b>
3132	Doprinosi za zdravstveno osiguranje			206.429,90	
3133	Doprinosi za zapošljavanje			25.994,85	
<b>321</b>	<b>Naknade troškova zaposlenima</b>	<b>268.000</b>	<b>268.000</b>	<b>89.845,71</b>	<b>33,52</b>
3211	Službena putovanja			58.452,86	
3212	Naknade za prijevoz, za rad na terenu i odvojeni život			28.304,65	
3213	Stručno usavršavanje zaposlenika			3.088,20	
<b>322</b>	<b>Rashodi za materijal i energiju</b>	<b>257.500</b>	<b>257.500</b>	<b>128.263,18</b>	<b>49,81</b>
3221	Uredski materijal i ostali materijalni rashodi			76.240,33	
3222	Materijal i sirovine			1.988,75	
3223	Energija			47.108,45	
3224	Materijal i dijelovi za tekuće i investicijsko održavanje			2.925,65	
<b>323</b>	<b>Rashodi za usluge</b>	<b>1.094.000</b>	<b>1.094.000</b>	<b>316.684,88</b>	<b>28,95</b>
3231	Usluge telefona, pošte i prijevoza			59.363,96	
3232	Usluge tekućeg i investicijskog održavanja			33.881,05	
3233	Usluge promidžbe i informiranja			40.635,82	
3234	Komunalne usluge			25.892,70	
3235	Zakupnine i najamnine			66.623,26	
3237	Intelektualne i osobne usluge			21.534,37	
3238	Računalne usluge			39.316,69	
3239	Ostale usluge			29.437,03	
<b>324</b>	<b>Naknade troškova osobama izvan radnog odnosa</b>	<b>40.000</b>	<b>40.000</b>	<b>9.373,23</b>	<b>23,43</b>
3241	Naknade troškova osobama izvan radnog odnosa			9.373,23	
<b>329</b>	<b>Ostali nespomenuti rashodi poslovanja</b>	<b>48.700</b>	<b>48.700</b>	<b>21.399,29</b>	<b>43,94</b>
3292	Premije osiguranja			5.002,46	
3293	Reprezentacija			6.635,03	
3294	Članarine			9.111,80	
3299	Ostali nespomenuti rashodi poslovanja			650,00	
<b>343</b>	<b>Ostali financijski rashodi</b>	<b>3.388</b>	<b>3.388</b>	<b>1.029,95</b>	<b>30,40</b>
3431	Bankarske usluge i usluge platnog prometa			1.029,95	
<b>422</b>	<b>Postrojenja i oprema</b>	<b>10.000</b>	<b>10.000</b>	<b>1.631,25</b>	<b>16,31</b>
4221	Uredska oprema i namještaj			1.631,25	
<b>122</b>	<b>PRAVOBRANITELJ/ICA ZA RAVNOPRAVNOST SPOLOVA</b>	<b>2.644.062</b>	<b>2.644.062</b>	<b>1.278.075,56</b>	<b>48,34</b>
<b>12205</b>	<b>Pravobranitelj/ica za ravnopravnost spolova</b>	<b>2.644.062</b>	<b>2.644.062</b>	<b>1.278.075,56</b>	<b>48,34</b>
<b>311</b>	<b>Plaće</b>	<b>1.625.752</b>	<b>1.625.752</b>	<b>754.843,64</b>	<b>46,43</b>
3111	Plaće za redovan rad			716.293,43	
3113	Plaće za prekovremeni rad			38.550,21	
<b>312</b>	<b>Ostali rashodi za zaposlene</b>	<b>19.795</b>	<b>19.795</b>	<b>1.125,00</b>	<b>5,68</b>
3121	Ostali rashodi za zaposlene			1.125,00	

KORISNIK PRORAČUNA		IZVORNI PLAN	TEKUĆI PLAN	IZVRŠENJE	INDEKS
		2013.	2013.	1.-6.2013.	
<b>313</b>	<b>Doprinosi na plaće</b>	<b>298.606</b>	<b>298.606</b>	<b>114.942,07</b>	<b>38,49</b>
3132	Doprinosi za zdravstveno osiguranje			102.086,74	
3133	Doprinosi za zapošljavanje			12.855,33	
<b>321</b>	<b>Naknade troškova zaposlenima</b>	<b>74.524</b>	<b>74.524</b>	<b>36.279,65</b>	<b>48,68</b>
3211	Službena putovanja			14.235,28	
3212	Naknade za prijevoz, za rad na terenu i odvojeni život			12.656,37	
3213	Stručno usavršavanje zaposlenika			400,00	
3214	Ostale naknade troškova zaposlenima			8.988,00	
<b>322</b>	<b>Rashodi za materijal i energiju</b>	<b>108.059</b>	<b>108.059</b>	<b>75.625,94</b>	<b>69,99</b>
3221	Uredski materijal i ostali materijalni rashodi			54.381,75	
3223	Energija			14.007,66	
3224	Materijal i dijelovi za tekuće i investicijsko održavanje			1.375,00	
3225	Sitni inventar i auto gume			5.861,53	
<b>323</b>	<b>Rashodi za usluge</b>	<b>440.061</b>	<b>440.061</b>	<b>285.992,23</b>	<b>64,99</b>
3231	Usluge telefona, pošte i prijevoza			35.606,40	
3232	Usluge tekućeg i investicijskog održavanja			5.020,00	
3233	Usluge promidžbe i informiranja			70.843,18	
3234	Komunalne usluge			9.411,71	
3235	Zakupnine i najamnine			68.570,37	
3236	Zdravstvene i veterinarske usluge			350,00	
3237	Intelektualne i osobne usluge			46.490,73	
3238	Računalne usluge			37.082,34	
3239	Ostale usluge			12.617,50	
<b>324</b>	<b>Naknade troškova osobama izvan radnog odnosa</b>	<b>13.973</b>	<b>13.973</b>		
<b>329</b>	<b>Ostali nespomenuti rashodi poslovanja</b>	<b>21.892</b>	<b>21.892</b>	<b>7.120,78</b>	<b>32,53</b>
3293	Reprezentacija			7.120,78	
<b>343</b>	<b>Ostali financijski rashodi</b>	<b>3.000</b>	<b>3.000</b>	<b>908,75</b>	<b>30,29</b>
3431	Bankarske usluge i usluge platnog prometa			908,75	
<b>412</b>	<b>Nematerijalna imovina</b>	<b>4.267</b>	<b>4.267</b>		
<b>422</b>	<b>Postrojenja i oprema</b>	<b>21.333</b>	<b>21.333</b>	<b>1.237,50</b>	<b>5,80</b>
4221	Uredska oprema i namještaj			1.237,50	
<b>426</b>	<b>Nematerijalna proizvedena imovina</b>	<b>12.800</b>	<b>12.800</b>		
<b>123</b>	<b>PRAVOBRANITELJ ZA OSOBE S INVALIDITETOM</b>	<b>2.970.849</b>	<b>2.970.849</b>	<b>1.457.075,63</b>	<b>49,05</b>
<b>12305</b>	<b>Pravobranitelj za osobe s invaliditetom</b>	<b>2.970.849</b>	<b>2.970.849</b>	<b>1.457.075,63</b>	<b>49,05</b>
<b>311</b>	<b>Plaće</b>	<b>1.800.425</b>	<b>1.800.425</b>	<b>891.803,90</b>	<b>49,53</b>
3111	Plaće za redovan rad			891.803,90	
<b>313</b>	<b>Doprinosi na plaće</b>	<b>272.000</b>	<b>272.000</b>	<b>134.892,14</b>	<b>49,59</b>
3132	Doprinosi za zdravstveno osiguranje			119.805,54	
3133	Doprinosi za zapošljavanje			15.086,60	
<b>321</b>	<b>Naknade troškova zaposlenima</b>	<b>75.500</b>	<b>75.500</b>	<b>34.110,36</b>	<b>45,18</b>
3211	Službena putovanja			11.625,96	
3212	Naknade za prijevoz, za rad na terenu i odvojeni život			18.449,40	
3213	Stručno usavršavanje zaposlenika			4.035,00	
<b>322</b>	<b>Rashodi za materijal i energiju</b>	<b>83.068</b>	<b>83.068</b>	<b>47.885,23</b>	<b>57,65</b>
3221	Uredski materijal i ostali materijalni rashodi			16.391,72	
3223	Energija			19.524,35	
3224	Materijal i dijelovi za tekuće i investicijsko održavanje			9.622,16	
3225	Sitni inventar i auto gume			2.347,00	
<b>323</b>	<b>Rashodi za usluge</b>	<b>685.062</b>	<b>685.062</b>	<b>312.784,10</b>	<b>45,66</b>
3231	Usluge telefona, pošte i prijevoza			37.454,18	
3232	Usluge tekućeg i investicijskog održavanja			130.503,12	
3233	Usluge promidžbe i informiranja			11.749,21	
3234	Komunalne usluge			1.112,40	
3235	Zakupnine i najamnine			13.320,30	
3237	Intelektualne i osobne usluge			117.123,48	
3238	Računalne usluge			222,75	
3239	Ostale usluge			1.298,66	
<b>324</b>	<b>Naknade troškova osobama izvan radnog odnosa</b>	<b>7.180</b>	<b>7.180</b>	<b>5.048,29</b>	<b>70,31</b>
3241	Naknade troškova osobama izvan radnog odnosa			5.048,29	

KORISNIK PRORAČUNA		IZVORNI PLAN	TEKUĆI PLAN	IZVRŠENJE	INDEKS
		2013.	2013.	1.-6.2013.	
<b>329</b>	<b>Ostali nespomenuti rashodi poslovanja</b>	<b>24.650</b>	<b>24.650</b>	<b>12.093,23</b>	<b>49,06</b>
3292	Premije osiguranja			5.761,19	
3293	Reprezentacija			5.728,29	
3294	Članarine			603,75	
<b>343</b>	<b>Ostali financijski rashodi</b>	<b>1.164</b>	<b>1.164</b>	<b>8,38</b>	<b>0,72</b>
3433	Zatezne kamate			8,38	
<b>412</b>	<b>Nematerijalna imovina</b>	<b>5.000</b>	<b>5.000</b>	<b>5.000,00</b>	<b>100,00</b>
4123	Licence			5.000,00	
<b>422</b>	<b>Postrojenja i oprema</b>	<b>4.800</b>	<b>4.800</b>	<b>1.512,50</b>	<b>31,51</b>
4221	Uredska oprema i namještaj			1.512,50	
<b>426</b>	<b>Nematerijalna proizvedena imovina</b>	<b>12.000</b>	<b>12.000</b>	<b>11.937,50</b>	<b>99,48</b>
4262	Ulaganja u računalne programe			11.937,50	
<b>160</b>	<b>DRŽAVNI ZAVOD ZA STATISTIKU</b>	<b>98.763.134</b>	<b>98.763.134</b>	<b>43.279.158,83</b>	<b>43,82</b>
<b>16005</b>	<b>Državni zavod za statistiku</b>	<b>98.763.134</b>	<b>98.763.134</b>	<b>43.279.158,83</b>	<b>43,82</b>
<b>311</b>	<b>Plaće</b>	<b>50.512.330</b>	<b>50.512.330</b>	<b>25.145.543,54</b>	<b>49,78</b>
3111	Plaće za redovan rad			24.811.147,42	
3113	Plaće za prekovremeni rad			334.396,12	
<b>312</b>	<b>Ostali rashodi za zaposlene</b>	<b>587.000</b>	<b>587.000</b>	<b>284.569,88</b>	<b>48,48</b>
3121	Ostali rashodi za zaposlene			284.569,88	
<b>313</b>	<b>Doprinosi na plaće</b>	<b>7.738.835</b>	<b>7.738.835</b>	<b>3.847.267,98</b>	<b>49,71</b>
3132	Doprinosi za zdravstveno osiguranje			3.394.648,49	
3133	Doprinosi za zapošljavanje			452.619,49	
<b>321</b>	<b>Naknade troškova zaposlenima</b>	<b>6.119.940</b>	<b>6.119.940</b>	<b>3.087.604,00</b>	<b>50,45</b>
3211	Službena putovanja			1.645.067,30	
3212	Naknade za prijevoz, za rad na terenu i odvojeni život			1.365.647,64	
3213	Stručno usavršavanje zaposlenika			57.449,06	
3214	Ostale naknade troškova zaposlenima			19.440,00	
<b>322</b>	<b>Rashodi za materijal i energiju</b>	<b>3.357.476</b>	<b>3.357.476</b>	<b>1.848.120,50</b>	<b>55,04</b>
3221	Uredski materijal i ostali materijalni rashodi			395.682,74	
3222	Materijal i sirovine			167.282,12	
3223	Energija			1.264.358,55	
3224	Materijal i dijelovi za tekuće i investicijsko održavanje			13.292,84	
3225	Sitni inventar i auto gume			7.504,25	
<b>323</b>	<b>Rashodi za usluge</b>	<b>29.736.984</b>	<b>29.686.984</b>	<b>8.666.960,30</b>	<b>29,15</b>
3231	Usluge telefona, pošte i prijevoza			1.148.980,27	
3232	Usluge tekućeg i investicijskog održavanja			665.385,46	
3233	Usluge promidžbe i informiranja			60.844,13	
3234	Komunalne usluge			257.226,90	
3235	Zakupnine i najamnine			2.002.369,64	
3236	Zdravstvene i veterinarske usluge			270,00	
3237	Intelektualne i osobne usluge			3.801.916,08	
3238	Računalne usluge			34.018,47	
3239	Ostale usluge			695.949,35	
<b>324</b>	<b>Naknade troškova osobama izvan radnog odnosa</b>	<b>70.005</b>	<b>70.005</b>	<b>218.168,54</b>	<b>311,65</b>
3241	Naknade troškova osobama izvan radnog odnosa			218.168,54	
<b>329</b>	<b>Ostali nespomenuti rashodi poslovanja</b>	<b>57.355</b>	<b>57.355</b>	<b>24.686,85</b>	<b>43,04</b>
3291	Naknade za rad predstavničkih i izvršnih tijela, povjerenstava i slično			2.397,90	
3292	Premije osiguranja			16.192,25	
3293	Reprezentacija			3.716,70	
3294	Članarine			2.380,00	
<b>343</b>	<b>Ostali financijski rashodi</b>	<b>101.420</b>	<b>101.420</b>	<b>25.738,98</b>	<b>25,38</b>
3431	Bankarske usluge i usluge platnog prometa			21.625,62	
3433	Zatezne kamate			4.113,36	
<b>363</b>	<b>Pomoći unutar opće države</b>	<b>248.254</b>	<b>248.254</b>	<b>95.670,76</b>	<b>38,54</b>
3633	Tekuće pomoći proračunskim korisnicima temeljem prijena sredstava EU			95.670,76	
<b>372</b>	<b>Ostale naknade građanima i kućanstvima iz proračuna</b>	<b>19.000</b>	<b>69.000</b>		
<b>412</b>	<b>Nematerijalna imovina</b>	<b>76.260</b>	<b>76.260</b>		
<b>422</b>	<b>Postrojenja i oprema</b>	<b>138.275</b>	<b>138.275</b>	<b>34.202,50</b>	<b>24,74</b>
4221	Uredska oprema i namještaj			31.147,50	
4222	Komunikacijska oprema			3.055,00	

KORISNIK PRORAČUNA		IZVORNI PLAN 2013.	TEKUĆI PLAN 2013.	IZVRŠENJE 1.-6.2013.	INDEKS
426	<b>Nematerijalna proizvedena imovina</b>			<b>625,00</b>	
4262	Ulaganja u računalne programe			625,00	
185	<b>DRŽAVNI URED ZA REVIZIJU</b>	<b>53.529.618</b>	<b>53.529.618</b>	<b>25.034.715,33</b>	<b>46,77</b>
18505	<b>Državni ured za reviziju</b>	<b>53.529.618</b>	<b>53.529.618</b>	<b>25.034.715,33</b>	<b>46,77</b>
311	<b>Plaće</b>	<b>39.546.000</b>	<b>39.546.000</b>	<b>18.618.003,09</b>	<b>47,08</b>
3111	Plaće za redovan rad			18.618.003,09	
312	<b>Ostali rashodi za zaposlene</b>	<b>500.000</b>	<b>500.000</b>	<b>61.514,17</b>	<b>12,30</b>
3121	Ostali rashodi za zaposlene			61.514,17	
313	<b>Doprinosi na plaće</b>	<b>6.011.678</b>	<b>6.011.678</b>	<b>2.845.679,08</b>	<b>47,34</b>
3132	Doprinosi za zdravstveno osiguranje			2.510.891,89	
3133	Doprinosi za zapošljavanje			334.787,19	
321	<b>Naknade troškova zaposlenima</b>	<b>2.400.000</b>	<b>2.400.000</b>	<b>691.224,58</b>	<b>28,80</b>
3211	Službena putovanja			183.473,14	
3212	Naknade za prijevoz, za rad na terenu i odvojeni život			497.461,94	
3213	Stručno usavršavanje zaposlenika			10.289,50	
322	<b>Rashodi za materijal i energiju</b>	<b>1.480.000</b>	<b>1.480.000</b>	<b>1.088.078,23</b>	<b>73,52</b>
3221	Uredski materijal i ostali materijalni rashodi			430.301,61	
3223	Energija			620.130,48	
3224	Materijal i dijelovi za tekuće i investicijsko održavanje			2.000,00	
3225	Sitni inventar i auto gume			22.646,14	
3227	Službena, radna i zaštitna odjeća i obuća			13.000,00	
323	<b>Rashodi za usluge</b>	<b>2.586.000</b>	<b>2.586.000</b>	<b>1.065.846,09</b>	<b>41,22</b>
3231	Usluge telefona, pošte i prijevoza			131.662,02	
3232	Usluge tekućeg i investicijskog održavanja			208.001,63	
3233	Usluge promidžbe i informiranja			30.635,84	
3234	Komunalne usluge			189.816,84	
3235	Zakupnine i najamnine			34.942,50	
3237	Intelektualne i osobne usluge			24.537,90	
3238	Računalne usluge			61.931,25	
3239	Ostale usluge			384.318,11	
329	<b>Ostali nespomenuti rashodi poslovanja</b>	<b>210.500</b>	<b>210.500</b>	<b>118.581,56</b>	<b>56,33</b>
3292	Premije osiguranja			39.486,95	
3293	Reprezentacija			48.109,61	
3294	Članarine			18.098,00	
3299	Ostali nespomenuti rashodi poslovanja			12.887,00	
372	<b>Ostale naknade građanima i kućanstvima iz proračuna</b>	<b>90.000</b>	<b>90.000</b>	<b>460,00</b>	<b>0,51</b>
3721	Naknade građanima i kućanstvima u novcu			460,00	
422	<b>Postrojenja i oprema</b>	<b>705.440</b>	<b>705.440</b>	<b>545.328,53</b>	<b>77,30</b>
4221	Uredska oprema i namještaj			545.328,53	
196	<b>DRŽAVNA KOMISIJA ZA KONTROLU POSTUPAKA JAVNE NABAVE</b>	<b>7.831.143</b>	<b>7.831.143</b>	<b>3.648.378,98</b>	<b>46,59</b>
19605	<b>Državna komisija za kontrolu postupaka javne nabave</b>	<b>7.831.143</b>	<b>7.831.143</b>	<b>3.648.378,98</b>	<b>46,59</b>
311	<b>Plaće</b>	<b>4.869.000</b>	<b>4.869.000</b>	<b>2.326.841,29</b>	<b>47,79</b>
3111	Plaće za redovan rad			2.324.781,49	
3113	Plaće za prekovremeni rad			2.059,80	
312	<b>Ostali rashodi za zaposlene</b>	<b>52.000</b>	<b>52.000</b>	<b>6.355,09</b>	<b>12,22</b>
3121	Ostali rashodi za zaposlene			6.355,09	
313	<b>Doprinosi na plaće</b>	<b>745.000</b>	<b>745.000</b>	<b>357.943,91</b>	<b>48,05</b>
3132	Doprinosi za zdravstveno osiguranje			315.836,09	
3133	Doprinosi za zapošljavanje			42.107,82	
321	<b>Naknade troškova zaposlenima</b>	<b>220.526</b>	<b>220.526</b>	<b>50.171,64</b>	<b>22,75</b>
3211	Službena putovanja			108,50	
3212	Naknade za prijevoz, za rad na terenu i odvojeni život			47.938,14	
3213	Stručno usavršavanje zaposlenika			2.125,00	
322	<b>Rashodi za materijal i energiju</b>	<b>255.485</b>	<b>255.485</b>	<b>111.022,48</b>	<b>43,46</b>
3221	Uredski materijal i ostali materijalni rashodi			20.302,65	
3223	Energija			85.427,42	
3224	Materijal i dijelovi za tekuće i investicijsko održavanje			360,00	

KORISNIK PRORAČUNA		IZVORNI PLAN 2013.	TEKUĆI PLAN 2013.	IZVRŠENJE 1.-6.2013.	INDEKS
3225	Sitni inventar i auto gume			4.932,41	
<b>323</b>	<b>Rashodi za usluge</b>	<b>1.550.838</b>	<b>1.550.838</b>	<b>747.821,41</b>	<b>48,22</b>
3231	Usluge telefona, pošte i prijevoza			83.673,95	
3232	Usluge tekućeg i investicijskog održavanja			37.888,22	
3233	Usluge promidžbe i informiranja			999,00	
3234	Komunalne usluge			54.195,69	
3235	Zakupnine i najamnine			434.753,49	
3237	Intelektualne i osobne usluge			46.299,70	
3238	Računalne usluge			26.625,00	
3239	Ostale usluge			63.386,36	
<b>329</b>	<b>Ostali nespomenuti rashodi poslovanja</b>	<b>28.294</b>	<b>28.294</b>	<b>17.918,16</b>	<b>63,33</b>
3293	Reprezentacija			8.275,14	
3299	Ostali nespomenuti rashodi poslovanja			9.643,02	
<b>343</b>	<b>Ostali financijski rashodi</b>	<b>2.000</b>	<b>2.000</b>		
<b>412</b>	<b>Nematerijalna imovina</b>	<b>16.620</b>	<b>16.620</b>		
<b>422</b>	<b>Postrojenja i oprema</b>	<b>66.480</b>	<b>66.480</b>	<b>30.305,00</b>	<b>45,59</b>
4221	Uredska oprema i namještaj			30.305,00	
<b>426</b>	<b>Nematerijalna proizvedena imovina</b>	<b>24.900</b>	<b>24.900</b>		
<b>225</b>	<b>DRŽAVNI INSPEKTORAT</b>	<b>129.276.130</b>	<b>129.276.130</b>	<b>62.529.536,85</b>	<b>48,37</b>
<b>22505</b>	<b>Državni inspektorat</b>	<b>129.276.130</b>	<b>129.276.130</b>	<b>62.529.536,85</b>	<b>48,37</b>
<b>311</b>	<b>Plaće</b>	<b>86.861.074</b>	<b>86.861.074</b>	<b>42.429.769,17</b>	<b>48,85</b>
3111	Plaće za redovan rad			42.368.015,18	
3113	Plaće za prekovremeni rad			61.753,99	
<b>312</b>	<b>Ostali rashodi za zaposlene</b>	<b>1.140.000</b>	<b>1.140.000</b>	<b>267.823,83</b>	<b>23,49</b>
3121	Ostali rashodi za zaposlene			267.823,83	
<b>313</b>	<b>Doprinosi na plaće</b>	<b>13.294.000</b>	<b>13.294.000</b>	<b>6.492.936,94</b>	<b>48,84</b>
3132	Doprinosi za zdravstveno osiguranje			5.729.144,30	
3133	Doprinosi za zapošljavanje			763.792,64	
<b>321</b>	<b>Naknade troškova zaposlenima</b>	<b>3.780.000</b>	<b>3.780.000</b>	<b>1.664.034,99</b>	<b>44,02</b>
3211	Službena putovanja			297.971,63	
3212	Naknade za prijevoz, za rad na terenu i odvojeni život			1.354.518,36	
3213	Stručno usavršavanje zaposlenika			11.545,00	
<b>322</b>	<b>Rashodi za materijal i energiju</b>	<b>4.020.000</b>	<b>4.020.000</b>	<b>2.084.989,37</b>	<b>51,87</b>
3221	Uredski materijal i ostali materijalni rashodi			158.077,06	
3223	Energija			1.906.211,86	
3225	Sitni inventar i auto gume			13.966,32	
3227	Službena, radna i zaštitna odjeća i obuća			6.734,13	
<b>323</b>	<b>Rashodi za usluge</b>	<b>19.694.056</b>	<b>19.694.056</b>	<b>9.270.889,94</b>	<b>47,07</b>
3231	Usluge telefona, pošte i prijevoza			1.302.534,19	
3232	Usluge tekućeg i investicijskog održavanja			443.835,91	
3233	Usluge promidžbe i informiranja			75.014,60	
3234	Komunalne usluge			366.914,61	
3235	Zakupnine i najamnine			6.133.399,98	
3237	Intelektualne i osobne usluge			198.160,60	
3238	Računalne usluge			132.701,90	
3239	Ostale usluge			618.328,15	
<b>324</b>	<b>Naknade troškova osobama izvan radnog odnosa</b>			<b>141.209,76</b>	
3241	Naknade troškova osobama izvan radnog odnosa			141.209,76	
<b>329</b>	<b>Ostali nespomenuti rashodi poslovanja</b>	<b>307.000</b>	<b>307.000</b>	<b>103.561,07</b>	<b>33,73</b>
3292	Premije osiguranja			79.338,74	
3293	Reprezentacija			9.983,55	
3294	Članarine			1.365,00	
3299	Ostali nespomenuti rashodi poslovanja			12.873,78	
<b>343</b>	<b>Ostali financijski rashodi</b>	<b>80.000</b>	<b>80.000</b>	<b>74.321,78</b>	<b>92,90</b>
3434	Ostali nespomenuti financijski rashodi			74.321,78	
<b>422</b>	<b>Postrojenja i oprema</b>	<b>50.000</b>	<b>50.000</b>		
<b>426</b>	<b>Nematerijalna proizvedena imovina</b>	<b>50.000</b>	<b>50.000</b>		
<b>230</b>	<b>KOMISIJA ZA ODNOS E S VJERSKIM ZAJEDNICAMA</b>	<b>529.289</b>	<b>529.289</b>	<b>295.398,00</b>	<b>55,81</b>
<b>23005</b>	<b>Komisija za odnose s vjerskim zajednicama</b>	<b>529.289</b>	<b>529.289</b>	<b>295.398,00</b>	<b>55,81</b>
<b>311</b>	<b>Plaće</b>	<b>371.300</b>	<b>362.690</b>	<b>182.539,64</b>	<b>49,16</b>
3111	Plaće za redovan rad			182.539,64	
<b>313</b>	<b>Doprinosi na plaće</b>	<b>13.820</b>	<b>22.930</b>	<b>18.171,57</b>	<b>131,49</b>



KORISNIK PRORAČUNA		IZVORNI PLAN 2013.	TEKUĆI PLAN 2013.	IZVRŠENJE 1.-6.2013.	INDEKS
3132	Doprinosi za zdravstveno osiguranje			17.136,19	
3133	Doprinosi za zapošljavanje			1.035,38	
<b>321</b>	<b>Naknade troškova zaposlenima</b>	<b>12.000</b>	<b>12.000</b>	<b>2.810,00</b>	<b>23,42</b>
3212	Naknade za prijevoz, za rad na terenu i odvojeni život			2.810,00	
<b>322</b>	<b>Rashodi za materijal i energiju</b>	<b>24.000</b>	<b>23.900</b>	<b>15.624,05</b>	<b>65,10</b>
3221	Uredski materijal i ostali materijalni rashodi			12.254,08	
3223	Energija			3.369,97	
<b>323</b>	<b>Rashodi za usluge</b>	<b>97.719</b>	<b>97.719</b>	<b>72.718,72</b>	<b>74,42</b>
3231	Usluge telefona, pošte i prijevoza			8.270,56	
3232	Usluge tekućeg i investicijskog održavanja			1.306,25	
3234	Komunalne usluge			60.779,41	
3238	Računalne usluge			2.362,50	
<b>329</b>	<b>Ostali nespomenuti rashodi poslovanja</b>	<b>8.000</b>	<b>7.600</b>	<b>3.534,02</b>	<b>44,18</b>
3292	Premije osiguranja			2.689,20	
3293	Reprezentacija			844,82	
<b>343</b>	<b>Ostali financijski rashodi</b>	<b>500</b>	<b>500</b>		
<b>422</b>	<b>Postrojenja i oprema</b>	<b>1.950</b>	<b>1.950</b>		
<b>235</b>	<b>HRVATSKA INFORMACIJSKO-DOKUMENTACIJSKA REFERALNA</b>	<b>4.811.865</b>	<b>4.811.865</b>	<b>2.210.984,30</b>	<b>45,95</b>
<b>23505</b>	<b>Hrvatska informacijsko-dokumentacijska referalna agencija</b>	<b>4.811.865</b>	<b>4.811.865</b>	<b>2.210.984,30</b>	<b>45,95</b>
<b>311</b>	<b>Plaće</b>	<b>3.120.070</b>	<b>3.120.070</b>	<b>1.538.312,96</b>	<b>49,30</b>
3111	Plaće za redovan rad			1.536.880,66	
3113	Plaće za prekovremeni rad			1.432,30	
<b>312</b>	<b>Ostali rashodi za zaposlene</b>	<b>88.000</b>	<b>88.000</b>	<b>10.848,33</b>	<b>12,33</b>
3121	Ostali rashodi za zaposlene			10.848,33	
<b>313</b>	<b>Doprinosi na plaće</b>	<b>474.246</b>	<b>474.246</b>	<b>233.823,25</b>	<b>49,30</b>
3132	Doprinosi za zdravstveno osiguranje			207.672,17	
3133	Doprinosi za zapošljavanje			26.151,08	
<b>321</b>	<b>Naknade troškova zaposlenima</b>	<b>203.500</b>	<b>203.500</b>	<b>83.872,46</b>	<b>41,21</b>
3211	Službena putovanja			2.572,80	
3212	Naknade za prijevoz, za rad na terenu i odvojeni život			61.908,93	
3213	Stručno usavršavanje zaposlenika			19.191,03	
3214	Ostale naknade troškova zaposlenima			199,70	
<b>322</b>	<b>Rashodi za materijal i energiju</b>	<b>209.410</b>	<b>209.410</b>	<b>155.704,66</b>	<b>74,35</b>
3221	Uredski materijal i ostali materijalni rashodi			36.149,86	
3223	Energija			119.554,80	
<b>323</b>	<b>Rashodi za usluge</b>	<b>631.604</b>	<b>631.604</b>	<b>183.775,43</b>	<b>29,10</b>
3231	Usluge telefona, pošte i prijevoza			47.277,62	
3232	Usluge tekućeg i investicijskog održavanja			50.745,75	
3234	Komunalne usluge			42.633,02	
3235	Zakupnine i najamnine			8.015,50	
3237	Intelektualne i osobne usluge			940,00	
3238	Računalne usluge			30.244,79	
3239	Ostale usluge			3.918,75	
<b>329</b>	<b>Ostali nespomenuti rashodi poslovanja</b>	<b>7.400</b>	<b>7.400</b>	<b>4.443,70</b>	<b>60,05</b>
3293	Reprezentacija			500,00	
3294	Članarine			3.943,70	
<b>343</b>	<b>Ostali financijski rashodi</b>	<b>1.240</b>	<b>1.240</b>	<b>203,51</b>	<b>16,41</b>
3431	Bankarske usluge i usluge platnog prometa			203,51	
<b>372</b>	<b>Ostale naknade građanima i kućanstvima iz proračuna</b>	<b>5.085</b>	<b>5.085</b>		
<b>412</b>	<b>Nematerijalna imovina</b>	<b>29.500</b>	<b>29.500</b>		
<b>422</b>	<b>Postrojenja i oprema</b>	<b>17.500</b>	<b>17.500</b>		
<b>424</b>	<b>Knjige, umjetnička djela i ostale izložbene vrijednosti</b>	<b>810</b>	<b>810</b>		
<b>426</b>	<b>Nematerijalna proizvedena imovina</b>	<b>22.500</b>	<b>22.500</b>		
<b>452</b>	<b>Dodatna ulaganja na postrojenjima i opremi</b>	<b>1.000</b>	<b>1.000</b>		
<b>240</b>	<b>URED VIJEĆA ZA NACIONALNU SIGURNOST</b>	<b>20.596.696</b>	<b>20.596.696</b>	<b>9.164.296,73</b>	<b>44,49</b>
<b>24005</b>	<b>Ured vijeća za nacionalnu sigurnost</b>	<b>20.596.696</b>	<b>20.596.696</b>	<b>9.164.296,73</b>	<b>44,49</b>
<b>241</b>	<b>OPERATIVNO-TEHNIČKI CENTAR ZA NADZOR TELEKOMUNIKACIJA</b>	<b>21.208.587</b>	<b>21.208.587</b>	<b>6.729.607,59</b>	<b>31,73</b>

KORISNIK PRORAČUNA		IZVORNI PLAN 2013.	TEKUĆI PLAN 2013.	IZVRŠENJE 1.-6.2013.	INDEKS
24105	Operativno-tehnički centar za nadzor telekomunikacija	21.208.587	21.208.587	6.729.607,59	31,73
242	ZAVOD ZA SIGURNOST INFORMACIJSKIH SUSTAVA	12.823.429	12.823.429	5.189.036,81	40,47
24205	Zavod za sigurnost informacijskih sustava	12.823.429	12.823.429	5.189.036,81	40,47
250	AGENCIJA ZA ZAŠTITU OSOBNIH PODATAKA	5.482.847	5.482.847	5.263.045,96	95,99
25005	Agencija za zaštitu osobnih podataka	5.482.847	5.482.847	5.263.045,96	95,99
311	Plaće	4.076.845	4.076.845	1.984.121,02	48,67
3111	Plaće za redovan rad			1.984.121,02	
313	Doprinosi na plaće	618.680	618.680	302.256,26	48,86
3132	Doprinosi za zdravstveno osiguranje			268.606,73	
3133	Doprinosi za zapošljavanje			33.649,53	
321	Naknade troškova zaposlenima	294.000	294.000	161.852,68	55,05
3211	Službena putovanja			59.806,87	
3212	Naknade za prijevoz, za rad na terenu i odvojeni život			98.060,53	
3213	Stručno usavršavanje zaposlenika			3.985,28	
322	Rashodi za materijal i energiju	135.500	135.500	131.981,87	97,40
3221	Uredski materijal i ostali materijalni rashodi			15.228,35	
3223	Energija			113.451,27	
3225	Sitni inventar i auto gume			3.302,25	
323	Rashodi za usluge	308.322	308.322	2.653.122,42	860,50
3231	Usluge telefona, pošte i prijevoza			55.943,25	
3232	Usluge tekućeg i investicijskog održavanja			34.516,91	
3233	Usluge promidžbe i informiranja			30.744,91	
3234	Komunalne usluge			81.892,86	
3235	Zakupnine i najamnine			52.485,86	
3237	Intelektualne i osobne usluge			2.362.499,75	
3238	Računalne usluge			9.340,00	
3239	Ostale usluge			25.698,88	
324	Naknade troškova osobama izvan radnog odnosa			5.254,06	
3241	Naknade troškova osobama izvan radnog odnosa			5.254,06	
329	Ostali nespomenuti rashodi poslovanja	40.500	40.500	22.456,65	55,45
3292	Premije osiguranja			18.601,88	
3293	Reprezentacija			3.293,59	
3299	Ostali nespomenuti rashodi poslovanja			561,18	
343	Ostali financijski rashodi	1.000	1.000	1,00	0,10
3431	Bankarske usluge i usluge platnog prometa			1,00	
412	Nematerijalna imovina	8.000	8.000	2.000,00	25,00
4123	Licence			2.000,00	
256	DRŽAVNI ZAVOD ZA RADIOLOŠKU I NUKLEARNU SIGURNOST	17.311.540	17.311.540	4.818.952,71	27,84
25605	Državni zavod za radiološku i nuklearnu sigurnost	17.311.540	17.311.540	4.818.952,71	27,84
311	Plaće	3.261.261	3.261.261	1.403.899,25	43,05
3111	Plaće za redovan rad			1.403.899,25	
312	Ostali rashodi za zaposlene	10.542	10.542	9.723,52	92,24
3121	Ostali rashodi za zaposlene			9.723,52	
313	Doprinosi na plaće	499.769	499.769	211.895,56	42,40
3132	Doprinosi za zdravstveno osiguranje			188.458,12	
3133	Doprinosi za zapošljavanje			23.437,44	
321	Naknade troškova zaposlenima	1.081.256	1.081.256	257.064,68	23,77
3211	Službena putovanja			192.619,58	
3212	Naknade za prijevoz, za rad na terenu i odvojeni život			44.531,00	
3213	Stručno usavršavanje zaposlenika			19.914,10	
322	Rashodi za materijal i energiju	394.000	394.000	132.282,07	33,57
3221	Uredski materijal i ostali materijalni rashodi			22.829,52	
3223	Energija			93.360,55	
3225	Sitni inventar i auto gume			16.092,00	
323	Rashodi za usluge	8.624.332	8.624.332	1.708.265,89	19,81
3231	Usluge telefona, pošte i prijevoza			130.114,77	
3232	Usluge tekućeg i investicijskog održavanja			100.261,53	
3233	Usluge promidžbe i informiranja			3.100,00	
3234	Komunalne usluge			12.168,13	

KORISNIK PRORAČUNA		IZVORNI PLAN	TEKUĆI PLAN	IZVRŠENJE	INDEKS
		2013.	2013.	1.-6.2013.	
3235	Zakupnine i najamnine			275.823,77	
3236	Zdravstvene i veterinarske usluge			9.000,00	
3237	Intelektualne i osobne usluge			792.545,82	
3238	Računalne usluge			61.615,00	
3239	Ostale usluge			323.636,87	
<b>329</b>	<b>Ostali nespomenuti rashodi poslovanja</b>	<b>490.000</b>	<b>490.000</b>	<b>68.610,79</b>	<b>14,00</b>
3291	Naknade za rad predstavničkih i izvršnih tijela, povjerenstava i slično			11.867,98	
3292	Premije osiguranja			29.499,18	
3293	Reprezentacija			1.631,63	
3294	Članarine			21.212,00	
3295	Pristojbe i naknade			3.200,00	
3299	Ostali nespomenuti rashodi poslovanja			1.200,00	
<b>343</b>	<b>Ostali financijski rashodi</b>	<b>9.000</b>	<b>9.000</b>	<b>2.909,65</b>	<b>32,33</b>
3431	Bankarske usluge i usluge platnog prometa			2.909,65	
<b>412</b>	<b>Nematerijalna imovina</b>	<b>75.000</b>	<b>75.000</b>	<b>56.758,89</b>	<b>75,68</b>
4123	Licence			56.758,89	
<b>422</b>	<b>Postrojenja i oprema</b>	<b>2.796.380</b>	<b>2.796.380</b>	<b>967.542,41</b>	<b>34,60</b>
4221	Uredska oprema i namještaj			9.094,93	
4225	Instrumenti, uređaji i strojevi			958.447,48	
<b>426</b>	<b>Nematerijalna proizvedena imovina</b>	<b>70.000</b>	<b>70.000</b>		
<b>257</b>	<b>AGENCIJA ZA REGULACIJU TRŽIŠTA ŽELJEZNIČKIH USLUGA</b>	<b>2.195.169</b>	<b>2.195.169</b>	<b>1.120.745,29</b>	<b>51,06</b>
<b>25705</b>	<b>Agencija za regulaciju tržišta željezničkih usluga</b>	<b>2.195.169</b>	<b>2.195.169</b>	<b>1.120.745,29</b>	<b>51,06</b>
<b>311</b>	<b>Plaće</b>	<b>1.056.870</b>	<b>1.056.870</b>	<b>695.048,03</b>	<b>65,76</b>
3111	Plaće za redovan rad			695.048,03	
<b>312</b>	<b>Ostali rashodi za zaposlene</b>	<b>4.500</b>	<b>4.500</b>		
<b>313</b>	<b>Doprinosi na plaće</b>	<b>155.360</b>	<b>155.360</b>	<b>105.647,29</b>	<b>68,00</b>
3132	Doprinosi za zdravstveno osiguranje			93.831,48	
3133	Doprinosi za zapošljavanje			11.815,81	
<b>321</b>	<b>Naknade troškova zaposlenima</b>	<b>165.000</b>	<b>165.000</b>	<b>52.998,32</b>	<b>32,12</b>
3211	Službena putovanja			32.760,16	
3212	Naknade za prijevoz, za rad na terenu i odvojeni život			18.238,16	
3213	Stručno usavršavanje zaposlenika			2.000,00	
<b>322</b>	<b>Rashodi za materijal i energiju</b>	<b>116.705</b>	<b>116.705</b>	<b>30.723,70</b>	<b>26,33</b>
3221	Uredski materijal i ostali materijalni rashodi			9.368,21	
3223	Energija			19.261,49	
3225	Sitni inventar i auto gume			2.094,00	
<b>323</b>	<b>Rashodi za usluge</b>	<b>525.500</b>	<b>525.500</b>	<b>181.722,04</b>	<b>34,58</b>
3231	Usluge telefona, pošte i prijevoza			19.543,00	
3232	Usluge tekućeg i investicijskog održavanja			873,04	
3233	Usluge promidžbe i informiranja			1.786,44	
3234	Komunalne usluge			2.236,52	
3235	Zakupnine i najamnine			79.618,09	
3237	Intelektualne i osobne usluge			29.051,45	
3238	Računalne usluge			44.847,50	
3239	Ostale usluge			3.766,00	
<b>329</b>	<b>Ostali nespomenuti rashodi poslovanja</b>	<b>132.234</b>	<b>132.234</b>	<b>54.589,15</b>	<b>41,28</b>
3291	Naknade za rad predstavničkih i izvršnih tijela, povjerenstava i slično			48.085,26	
3293	Reprezentacija			6.503,89	
<b>343</b>	<b>Ostali financijski rashodi</b>	<b>1.000</b>	<b>1.000</b>	<b>16,76</b>	<b>1,68</b>
3433	Zatezne kamate			16,76	
<b>422</b>	<b>Postrojenja i oprema</b>	<b>22.000</b>	<b>22.000</b>		
<b>426</b>	<b>Nematerijalna proizvedena imovina</b>	<b>15.000</b>	<b>15.000</b>		
<b>431</b>	<b>Plemeniti metali i ostale pohranjene vrijednosti</b>	<b>1.000</b>	<b>1.000</b>		

**PROGRAMSKA KLASIFIKACIJA  
(PROGRAMI, AKTIVNOSTI I PROJEKTI)**

KORISNIK PRORAČUNA		IZVORNI PLAN	TEKUĆI PLAN	IZVRŠENJE	INDEKS
		2013.	2013.	1.-6.2013.	
<b>Ukupni rezultat</b>		<b>142.763.617.673</b>	<b>142.763.617.673</b>	<b>70.415.044.959,28</b>	<b>49,32</b>
<b>010</b>	<b>HRVATSKI SABOR</b>	<b>256.028.120</b>	<b>256.028.120</b>	<b>142.058.641,30</b>	<b>55,49</b>
<b>01005</b>	<b>Hrvatski sabor</b>	<b>146.669.120</b>	<b>146.669.120</b>	<b>64.787.130,93</b>	<b>44,17</b>
<b>2101</b>	<b>PROVOĐENJE ZAKONODAVNE VLASTI</b>	<b>146.669.120</b>	<b>146.669.120</b>	<b>64.787.130,93</b>	<b>44,17</b>
<b>A501000</b>	<b>ADMINISTRACIJA I UPRAVLJANJE</b>	<b>140.885.120</b>	<b>140.885.120</b>	<b>64.151.283,65</b>	<b>45,53</b>
<b>311</b>	<b>Plaće</b>	<b>86.140.000</b>	<b>86.140.000</b>	<b>41.025.863,36</b>	<b>47,63</b>
3111	Plaće za redovan rad			40.250.072,75	
3113	Plaće za prekovremeni rad			775.790,61	
<b>312</b>	<b>Ostali rashodi za zaposlene</b>	<b>300.000</b>	<b>300.000</b>	<b>61.874,92</b>	<b>20,62</b>
3121	Ostali rashodi za zaposlene			61.874,92	
<b>313</b>	<b>Doprinosi na plaće</b>	<b>12.851.000</b>	<b>12.851.000</b>	<b>6.278.656,12</b>	<b>48,86</b>
3132	Doprinosi za zdravstveno osiguranje			5.542.586,14	
3133	Doprinosi za zapošljavanje			736.069,98	
<b>321</b>	<b>Naknade troškova zaposlenima</b>	<b>9.090.000</b>	<b>9.090.000</b>	<b>4.704.677,27</b>	<b>51,76</b>
3211	Službena putovanja			3.509.281,12	
3212	Naknade za prijevoz, za rad na terenu i odvojeni život			1.118.321,15	
3213	Stručno usavršavanje zaposlenika			77.075,00	
<b>322</b>	<b>Rashodi za materijal i energiju</b>	<b>4.345.000</b>	<b>4.345.000</b>	<b>2.009.600,21</b>	<b>46,25</b>
3221	Uredski materijal i ostali materijalni rashodi			478.332,93	
3223	Energija			1.366.949,64	
3224	Materijal i dijelovi za tekuće i investicijsko održavanje			77.327,19	
3225	Sitni inventar i auto gume			13.694,45	
3227	Službena, radna i zaštitna odjeća i obuća			73.296,00	
<b>323</b>	<b>Rashodi za usluge</b>	<b>13.334.120</b>	<b>13.334.120</b>	<b>5.063.412,19</b>	<b>37,97</b>
3231	Usluge telefona, pošte i prijevoza			203.827,12	
3232	Usluge tekućeg i investicijskog održavanja			469.690,43	
3233	Usluge promidžbe i informiranja			283.700,22	
3234	Komunalne usluge			234.477,06	
3235	Zakupnine i najamnine			2.621.812,34	
3236	Zdravstvene i veterinarske usluge			355.119,20	
3237	Intelektualne i osobne usluge			367.253,52	
3238	Računalne usluge			470.872,93	
3239	Ostale usluge			56.659,37	
<b>324</b>	<b>Naknade troškova osobama izvan radnog odnosa</b>	<b>700.000</b>	<b>700.000</b>	<b>445.471,45</b>	<b>63,64</b>
3241	Naknade troškova osobama izvan radnog odnosa			445.471,45	
<b>329</b>	<b>Ostali nespomenuti rashodi poslovanja</b>	<b>10.045.000</b>	<b>10.045.000</b>	<b>4.382.491,80</b>	<b>43,63</b>
3291	Naknade za rad predstavničkih i izvršnih tijela, povjerenstava i slično			3.210.491,67	
3292	Premije osiguranja			82.373,44	
3293	Reprezentacija			478.998,38	
3294	Članarine			537.649,32	
3299	Ostali nespomenuti rashodi poslovanja			72.978,99	
<b>343</b>	<b>Ostali financijski rashodi</b>	<b>50.000</b>	<b>50.000</b>	<b>18.351,81</b>	<b>36,70</b>
3431	Bankarske usluge i usluge platnog prometa			13.421,47	
3433	Zatezne kamate			4.930,34	
<b>372</b>	<b>Ostale naknade građanima i kućanstvima iz proračuna</b>	<b>200.000</b>	<b>200.000</b>	<b>77.110,00</b>	<b>38,56</b>
3721	Naknade građanima i kućanstvima u novcu			77.110,00	
<b>422</b>	<b>Postrojenja i oprema</b>	<b>3.795.000</b>	<b>3.795.000</b>	<b>69.548,56</b>	<b>1,83</b>
4221	Uredska oprema i namještaj			20.120,94	
4222	Komunikacijska oprema			28.345,72	
4223	Oprema za održavanje i zaštitu			20.272,50	
4227	Uređaji, strojevi i oprema za ostale namjene			809,40	
<b>424</b>	<b>Knjige, umjetnička djela i ostale izložbene vrijednosti</b>	<b>35.000</b>	<b>35.000</b>	<b>14.225,96</b>	<b>40,65</b>
4241	Knjige u knjižnicama			14.225,96	
<b>A501004</b>	<b>ODRŽAVANJE ZGRADE (NARODNO SVEUČILIŠTE OTOČAC)</b>	<b>360.000</b>	<b>360.000</b>	<b>180.000,00</b>	<b>50,00</b>
<b>381</b>	<b>Tekuće donacije</b>	<b>360.000</b>	<b>360.000</b>	<b>180.000,00</b>	<b>50,00</b>

KORISNIK PRORAČUNA		IZVORNI PLAN 2013.	TEKUĆI PLAN 2013.	IZVRŠENJE 1.-6.2013.	INDEKS
3811	Tekuće donacije u novcu			180.000,00	
<b>A501029</b>	<b>OBVEZE PO SUDSKIM SPOROVIMA</b>	<b>2.000</b>	<b>2.000</b>		
<b>312</b>	<b>Ostali rashodi za zaposlene</b>	<b>1.000</b>	<b>1.000</b>		
<b>343</b>	<b>Ostali financijski rashodi</b>	<b>1.000</b>	<b>1.000</b>		
	<b>SPOMEN PODRUČJE JASENOVAC I</b>				
<b>A501032</b>	<b>OBILJEŽAVANJE ANTIFAŠISTIČKE BORBE U RH</b>	<b>500.000</b>	<b>500.000</b>	<b>359.655,76</b>	<b>71,93</b>
<b>381</b>	<b>Tekuće donacije</b>	<b>500.000</b>	<b>500.000</b>	<b>359.655,76</b>	<b>71,93</b>
3811	Tekuće donacije u novcu			359.655,76	
	<b>OBILJEŽAVANJE SJEĆANJA NA ŽRTVE</b>				
<b>A501037</b>	<b>SVIH TOTALITARNIH I AUTORITARNIH REŽIMA</b>	<b>200.000</b>	<b>200.000</b>		
<b>381</b>	<b>Tekuće donacije</b>	<b>200.000</b>	<b>200.000</b>		
<b>K501013</b>	<b>INFORMATIZACIJA HRVATSKOG SABORA</b>	<b>672.000</b>	<b>672.000</b>	<b>67.565,63</b>	<b>10,05</b>
<b>412</b>	<b>Nematerijalna imovina</b>	<b>482.000</b>	<b>482.000</b>	<b>13.065,63</b>	<b>2,71</b>
4123	Licence			13.065,63	
<b>422</b>	<b>Postrojenja i oprema</b>	<b>140.000</b>	<b>140.000</b>	<b>54.500,00</b>	<b>38,93</b>
4221	Uredska oprema i namještaj			54.500,00	
<b>426</b>	<b>Nematerijalna proizvedena imovina</b>	<b>50.000</b>	<b>50.000</b>		
<b>K501027</b>	<b>SABORSKA TELEVIZIJA</b>	<b>50.000</b>	<b>50.000</b>		
<b>422</b>	<b>Postrojenja i oprema</b>	<b>50.000</b>	<b>50.000</b>		
	<b>ZASJEDANJE PARLAMENTARNE</b>				
<b>T501036</b>	<b>SKUPŠTINE NATO-a</b>	<b>4.000.000</b>	<b>4.000.000</b>	<b>28.625,89</b>	<b>0,72</b>
<b>321</b>	<b>Naknade troškova zaposlenima</b>	<b>250.000</b>	<b>250.000</b>	<b>4.010,40</b>	<b>1,60</b>
3211	Službena putovanja			4.010,40	
<b>322</b>	<b>Rashodi za materijal i energiju</b>	<b>200.000</b>	<b>200.000</b>		
<b>323</b>	<b>Rashodi za usluge</b>	<b>1.970.000</b>	<b>1.970.000</b>	<b>22.645,49</b>	<b>1,15</b>
3237	Intelektualne i osobne usluge			22.645,49	
<b>324</b>	<b>Naknade troškova osobama izvan radnog odnosa</b>	<b>50.000</b>	<b>50.000</b>	<b>1.970,00</b>	<b>3,94</b>
3241	Naknade troškova osobama izvan radnog odnosa			1.970,00	
<b>329</b>	<b>Ostali nespomenuti rashodi poslovanja</b>	<b>1.530.000</b>	<b>1.530.000</b>		
<b>01015</b>	<b>Ured Povjerenstva za odlučivanje o sukobu interesa</b>	<b>627.289</b>	<b>627.289</b>	<b>438.799,38</b>	<b>69,95</b>
<b>2102</b>	<b>ODLUČIVANJE O SUKOBU INTERESA</b>	<b>627.289</b>	<b>627.289</b>	<b>438.799,38</b>	<b>69,95</b>
<b>A847003</b>	<b>RAD POVJERENSTVA ZA ODLUČIVANJE O SUKOBU INTERESA</b>	<b>42.774</b>	<b>42.774</b>	<b>42.773,24</b>	<b>100,00</b>
<b>329</b>	<b>Ostali nespomenuti rashodi poslovanja</b>	<b>42.774</b>	<b>42.774</b>	<b>42.773,24</b>	<b>100,00</b>
3291	Naknade za rad predstavničkih i izvršnih tijela, povjerenstava i slično			42.773,24	
<b>A847004</b>	<b>ADMINISTRACIJA I UPRAVLJANJE</b>	<b>578.470</b>	<b>578.470</b>	<b>389.981,14</b>	<b>67,42</b>
<b>311</b>	<b>Plaće</b>	<b>406.137</b>	<b>406.137</b>	<b>244.586,77</b>	<b>60,22</b>
3111	Plaće za redovan rad			244.586,77	
<b>313</b>	<b>Doprinosi na plaće</b>	<b>61.839</b>	<b>61.839</b>	<b>37.282,26</b>	<b>60,29</b>
3132	Doprinosi za zdravstveno osiguranje			33.124,27	
3133	Doprinosi za zapošljavanje			4.157,99	
<b>321</b>	<b>Naknade troškova zaposlenima</b>	<b>7.965</b>	<b>7.965</b>	<b>5.589,01</b>	<b>70,17</b>
3212	Naknade za prijevoz, za rad na terenu i odvojeni život			5.589,01	
<b>322</b>	<b>Rashodi za materijal i energiju</b>	<b>13.724</b>	<b>13.724</b>	<b>13.723,27</b>	<b>99,99</b>
3221	Uredski materijal i ostali materijalni rashodi			1.362,45	
3223	Energija			12.101,82	
3224	Materijal i dijelovi za tekuće i investicijsko održavanje			50,00	
3225	Sitni inventar i auto gume			209,00	
<b>323</b>	<b>Rashodi za usluge</b>	<b>34.121</b>	<b>34.121</b>	<b>34.118,18</b>	<b>99,99</b>
3231	Usluge telefona, pošte i prijevoza			5.083,56	
3232	Usluge tekućeg i investicijskog održavanja			1.162,50	
3233	Usluge promidžbe i informiranja			756,00	
3234	Komunalne usluge			2.147,42	
3235	Zakupnine i najamnine			13.381,20	
3238	Računalne usluge			8.000,00	

KORISNIK PRORAČUNA		IZVORNI PLAN 2013.	TEKUĆI PLAN 2013.	IZVRŠENJE 1.-6.2013.	INDEKS
3239	Ostale usluge			3.587,50	
<b>329</b>	<b>Ostali nespomenuti rashodi poslovanja</b>	<b>646</b>	<b>646</b>	<b>645,25</b>	<b>99,88</b>
3293	Reprezentacija			645,25	
<b>343</b>	<b>Ostali financijski rashodi</b>	<b>40</b>	<b>40</b>	<b>40,00</b>	<b>100,00</b>
3433	Zatezne kamate			40,00	
<b>422</b>	<b>Postrojenja i oprema</b>	<b>53.998</b>	<b>53.998</b>	<b>53.996,40</b>	<b>100,00</b>
4221	Uredska oprema i namještaj			48.548,37	
4222	Komunikacijska oprema			4.849,03	
4227	Uređaji, strojevi i oprema za ostale namjene			599,00	
	<b>INFORMATIZACIJA UREDA</b>				
<b>K847002</b>	<b>POVJERENSTVA ZA ODLUČIVANJE O SUKOBU INTERESA</b>	<b>6.045</b>	<b>6.045</b>	<b>6.045,00</b>	<b>100,00</b>
<b>422</b>	<b>Postrojenja i oprema</b>	<b>6.045</b>	<b>6.045</b>	<b>6.045,00</b>	<b>100,00</b>
4221	Uredska oprema i namještaj			6.045,00	
<b>01020</b>	<b>Državno izborno povjerenstvo Republike Hrvatske</b>	<b>103.181.000</b>	<b>103.181.000</b>	<b>75.690.770,82</b>	<b>73,36</b>
<b>2103</b>	<b>PROVEDBA IZBORA I REFERENDUMA</b>	<b>103.181.000</b>	<b>103.181.000</b>	<b>75.690.770,82</b>	<b>73,36</b>
<b>A501002</b>	<b>PROVEDBA IZBORA</b>	<b>95.566.500</b>	<b>95.566.500</b>	<b>73.108.280,58</b>	<b>76,50</b>
<b>321</b>	<b>Naknade troškova zaposlenima</b>	<b>105.000</b>	<b>105.000</b>	<b>92.743,95</b>	<b>88,33</b>
3211	Službena putovanja			92.743,95	
<b>322</b>	<b>Rashodi za materijal i energiju</b>	<b>250.000</b>	<b>250.000</b>	<b>126.219,59</b>	<b>50,49</b>
3221	Uredski materijal i ostali materijalni rashodi			122.054,42	
3223	Energija			4.165,17	
<b>323</b>	<b>Rashodi za usluge</b>	<b>30.342.900</b>	<b>30.342.900</b>	<b>22.348.806,88</b>	<b>73,65</b>
3231	Usluge telefona, pošte i prijevoza			133.395,48	
3232	Usluge tekućeg i investicijskog održavanja			9.611,93	
3233	Usluge promidžbe i informiranja			813.786,97	
3235	Zakupnine i najamnine			11.488,00	
3237	Intelektualne i osobne usluge			1.559.135,20	
3238	Računalne usluge			15.757.625,00	
3239	Ostale usluge			4.063.764,30	
<b>329</b>	<b>Ostali nespomenuti rashodi poslovanja</b>	<b>57.238.600</b>	<b>57.238.600</b>	<b>47.821.273,87</b>	<b>83,55</b>
3291	Naknade za rad predstavničkih i izvršnih tijela, povjerenstava i slično			47.812.575,35	
3293	Reprezentacija			8.698,52	
<b>363</b>	<b>Pomoći unutar opće države</b>	<b>4.630.000</b>	<b>4.630.000</b>	<b>2.719.236,29</b>	<b>58,73</b>
3631	Tekuće pomoći unutar opće države			2.719.236,29	
<b>381</b>	<b>Tekuće donacije</b>	<b>3.000.000</b>	<b>3.000.000</b>		
<b>A501024</b>	<b>ADMINISTRACIJA I UPRAVLJANJE</b>	<b>6.119.500</b>	<b>6.119.500</b>	<b>2.571.698,72</b>	<b>42,02</b>
<b>311</b>	<b>Plaće</b>	<b>4.055.000</b>	<b>4.055.000</b>	<b>1.708.346,50</b>	<b>42,13</b>
3111	Plaće za redovan rad			1.609.888,01	
3113	Plaće za prekovremeni rad			98.458,49	
<b>312</b>	<b>Ostali rashodi za zaposlene</b>	<b>12.000</b>	<b>12.000</b>		
<b>313</b>	<b>Doprinosi na plaće</b>	<b>601.000</b>	<b>601.000</b>	<b>259.673,15</b>	<b>43,21</b>
3132	Doprinosi za zdravstveno osiguranje			230.598,66	
3133	Doprinosi za zapošljavanje			29.074,49	
<b>321</b>	<b>Naknade troškova zaposlenima</b>	<b>145.000</b>	<b>145.000</b>	<b>43.482,74</b>	<b>29,99</b>
3211	Službena putovanja			25.135,20	
3212	Naknade za prijevoz, za rad na terenu i odvojeni život			17.597,54	
3213	Stručno usavršavanje zaposlenika			750,00	
<b>322</b>	<b>Rashodi za materijal i energiju</b>	<b>305.000</b>	<b>305.000</b>	<b>102.612,45</b>	<b>33,64</b>
3221	Uredski materijal i ostali materijalni rashodi			7.291,99	
3223	Energija			94.334,06	
3224	Materijal i dijelovi za tekuće i investicijsko održavanje			986,40	
<b>323</b>	<b>Rashodi za usluge</b>	<b>458.000</b>	<b>458.000</b>	<b>219.847,29</b>	<b>48,00</b>
3231	Usluge telefona, pošte i prijevoza			42.520,18	
3232	Usluge tekućeg i investicijskog održavanja			99.882,56	
3233	Usluge promidžbe i informiranja			19.988,50	
3234	Komunalne usluge			8.916,33	
3235	Zakupnine i najamnine			33.000,00	

KORISNIK PRORAČUNA		IZVORNI PLAN	TEKUĆI PLAN	IZVRŠENJE	INDEKS
		2013.	2013.	1.-6.2013.	
3236	Zdravstvene i veterinarske usluge			975,00	
3237	Intelektualne i osobne usluge			12.909,64	
3238	Računalne usluge			1.655,08	
<b>324</b>	<b>Naknade troškova osobama izvan radnog odnosa</b>			<b>6.529,80</b>	
3241	Naknade troškova osobama izvan radnog odnosa			6.529,80	
<b>329</b>	<b>Ostali nespomenuti rashodi poslovanja</b>	<b>432.000</b>	<b>432.000</b>	<b>193.208,42</b>	<b>44,72</b>
3291	Naknade za rad predstavničkih i izvršnih tijela, povjerenstava i slično			192.857,13	
3293	Reprezentacija			351,29	
<b>343</b>	<b>Ostali financijski rashodi</b>	<b>1.500</b>	<b>1.500</b>	<b>124,74</b>	<b>8,32</b>
3431	Bankarske usluge i usluge platnog prometa			75,90	
3433	Zatezne kamate			48,84	
<b>422</b>	<b>Postrojenja i oprema</b>	<b>110.000</b>	<b>110.000</b>	<b>37.873,63</b>	<b>34,43</b>
4221	Uredska oprema i namještaj			17.658,05	
4222	Komunikacijska oprema			20.215,58	
<b>A501038</b>	<b>IPA 2011 FFRAC - JAČANJE KAPACITETA DRŽAVNOG IZBORNOG POVJERENSTVA REPUBLIKE HRVATSKE ZA PROVEDBU NADZORA FINANCIRANJA POLITIČKIH AKTIVNOSTI I IZBORNE PROMIDŽBE</b>	<b>1.425.000</b>	<b>1.425.000</b>		
<b>323</b>	<b>Rashodi za usluge</b>	<b>1.425.000</b>	<b>1.425.000</b>		
<b>K501030</b>	<b>INFORMATIZACIJA DRŽAVNOG IZBORNOG POVJERENSTVA REPUBLIKE HRVATSKE</b>	<b>70.000</b>	<b>70.000</b>	<b>10.791,52</b>	<b>15,42</b>
<b>412</b>	<b>Nematerijalna imovina</b>	<b>30.000</b>	<b>30.000</b>	<b>1.478,93</b>	<b>4,93</b>
4123	Licence			1.478,93	
<b>422</b>	<b>Postrojenja i oprema</b>	<b>40.000</b>	<b>40.000</b>	<b>9.312,59</b>	<b>23,28</b>
4221	Uredska oprema i namještaj			9.312,59	
<b>01025</b>	<b>Povjerenstvo za odlučivanje o sukobu interesa</b>	<b>5.550.711</b>	<b>5.550.711</b>	<b>1.141.940,17</b>	<b>20,57</b>
<b>2120</b>	<b>ODLUČIVANJE O SUKOBU INTERESA</b>	<b>5.550.711</b>	<b>5.550.711</b>	<b>1.141.940,17</b>	<b>20,57</b>
<b>A868001</b>	<b>ADMINISTRACIJA I UPRAVLJANJE</b>	<b>5.506.530</b>	<b>5.506.530</b>	<b>1.131.534,61</b>	<b>20,55</b>
<b>311</b>	<b>Plaće</b>	<b>4.058.863</b>	<b>4.058.863</b>	<b>825.543,46</b>	<b>20,34</b>
3111	Plaće za redovan rad			825.543,46	
<b>312</b>	<b>Ostali rashodi za zaposlene</b>	<b>20.000</b>	<b>20.000</b>		
<b>313</b>	<b>Doprinosi na plaće</b>	<b>601.161</b>	<b>601.161</b>	<b>125.646,05</b>	<b>20,90</b>
3132	Doprinosi za zdravstveno osiguranje			111.611,78	
3133	Doprinosi za zapošljavanje			14.034,27	
<b>321</b>	<b>Naknade troškova zaposlenima</b>	<b>169.035</b>	<b>169.035</b>	<b>26.526,04</b>	<b>15,69</b>
3211	Službena putovanja			14.832,87	
3212	Naknade za prijevoz, za rad na terenu i odvojeni život			10.408,17	
3213	Stručno usavršavanje zaposlenika			1.285,00	
<b>322</b>	<b>Rashodi za materijal i energiju</b>	<b>103.276</b>	<b>103.276</b>	<b>31.022,16</b>	<b>30,04</b>
3221	Uredski materijal i ostali materijalni rashodi			10.654,75	
3223	Energija			18.491,01	
3225	Sitni inventar i auto gume			1.876,40	
<b>323</b>	<b>Rashodi za usluge</b>	<b>481.879</b>	<b>481.879</b>	<b>112.955,59</b>	<b>23,44</b>
3231	Usluge telefona, pošte i prijevoza			17.755,39	
3232	Usluge tekućeg i investicijskog održavanja			183,75	
3233	Usluge promidžbe i informiranja			3.230,00	
3234	Komunalne usluge			2.843,89	
3235	Zakupnine i najamnine			45.167,56	
3237	Intelektualne i osobne usluge			4.200,00	
3238	Računalne usluge			32.375,00	
3239	Ostale usluge			7.200,00	
<b>324</b>	<b>Naknade troškova osobama izvan radnog odnosa</b>	<b>1.000</b>	<b>1.000</b>		
<b>329</b>	<b>Ostali nespomenuti rashodi poslovanja</b>	<b>40.354</b>	<b>40.354</b>	<b>1.365,09</b>	<b>3,38</b>
3293	Reprezentacija			1.365,09	
<b>343</b>	<b>Ostali financijski rashodi</b>	<b>960</b>	<b>960</b>	<b>345,20</b>	<b>35,96</b>
3431	Bankarske usluge i usluge platnog prometa			75,60	
3433	Zatezne kamate			269,60	



KORISNIK PRORAČUNA		IZVORNI PLAN 2013.	TEKUĆI PLAN 2013.	IZVRŠENJE 1.-6.2013.	INDEKS
422	<b>Postrojenja i oprema</b>	<b>30.002</b>	<b>30.002</b>	<b>8.131,02</b>	<b>27,10</b>
4221	Uredska oprema i namještaj			3.767,94	
4222	Komunikacijska oprema			4.363,08	
<b>K868002</b>	<b>INFORMATIZACIJA POVJERENSTVA ZA ODLUČIVANJE O SUKOBU INTERESA</b>	<b>44.181</b>	<b>44.181</b>	<b>10.405,56</b>	<b>23,55</b>
412	<b>Nematerijalna imovina</b>	<b>10.000</b>	<b>10.000</b>		
422	<b>Postrojenja i oprema</b>	<b>34.181</b>	<b>34.181</b>	<b>10.405,56</b>	<b>30,44</b>
4221	Uredska oprema i namještaj			10.405,56	
<b>013</b>	<b>URED PREDsjedNIKA REPUBLIKE HRVATSKE PO PRESTANKU OBNAŠANJA DUŽNOSTI</b>	<b>947.995</b>	<b>947.995</b>	<b>321.845,65</b>	<b>33,95</b>
<b>01305</b>	<b>Ured predsjednika Republike Hrvatske po prestanku obnašanja dužnosti</b>	<b>947.995</b>	<b>947.995</b>	<b>321.845,65</b>	<b>33,95</b>
<b>2105</b>	<b>DJELOVANJE PREDsjedNIKA REPUBLIKE HRVATSKE PO PRESTANKU OBNAŠANJA DUŽNOSTI</b>	<b>947.995</b>	<b>947.995</b>	<b>321.845,65</b>	<b>33,95</b>
<b>A845001</b>	<b>ADMINISTRACIJA I UPRAVLJANJE</b>	<b>936.995</b>	<b>936.995</b>	<b>321.845,65</b>	<b>34,35</b>
311	<b>Plaće</b>	<b>217.000</b>	<b>217.000</b>	<b>105.197,94</b>	<b>48,48</b>
3111	Plaće za redovan rad			90.426,48	
3113	Plaće za prekovremeni rad			14.771,46	
312	<b>Ostali rashodi za zaposlene</b>	<b>3.700</b>	<b>3.700</b>		
313	<b>Doprinosi na plaće</b>	<b>35.300</b>	<b>35.300</b>	<b>17.190,26</b>	<b>48,70</b>
3132	Doprinosi za zdravstveno osiguranje			15.401,90	
3133	Doprinosi za zapošljavanje			1.788,36	
321	<b>Naknade troškova zaposlenima</b>	<b>82.276</b>	<b>82.276</b>	<b>36.820,44</b>	<b>44,75</b>
3211	Službena putovanja			35.521,35	
3212	Naknade za prijevoz, za rad na terenu i odvojeni život			1.299,09	
322	<b>Rashodi za materijal i energiju</b>	<b>109.219</b>	<b>109.219</b>	<b>40.083,08</b>	<b>36,70</b>
3221	Uredski materijal i ostali materijalni rashodi			6.559,54	
3223	Energija			29.960,84	
3224	Materijal i dijelovi za tekuće i investicijsko održavanje			915,00	
3225	Sitni inventar i auto gume			147,70	
3227	Službena, radna i zaštitna odjeća i obuća			2.500,00	
323	<b>Rashodi za usluge</b>	<b>388.000</b>	<b>388.000</b>	<b>97.630,28</b>	<b>25,16</b>
3231	Usluge telefona, pošte i prijevoza			41.587,01	
3232	Usluge tekućeg i investicijskog održavanja			1.232,50	
3233	Usluge promidžbe i informiranja			9.916,50	
3234	Komunalne usluge			6.857,26	
3237	Intelektualne i osobne usluge			36.912,01	
3238	Računalne usluge			1.125,00	
324	<b>Naknade troškova osobama izvan radnog odnosa</b>	<b>5.000</b>	<b>5.000</b>	<b>1.948,08</b>	<b>38,96</b>
3241	Naknade troškova osobama izvan radnog odnosa			1.948,08	
329	<b>Ostali nespomenuti rashodi poslovanja</b>	<b>83.000</b>	<b>83.000</b>	<b>22.581,14</b>	<b>27,21</b>
3293	Reprezentacija			15.115,14	
3299	Ostali nespomenuti rashodi poslovanja			7.466,00	
343	<b>Ostali financijski rashodi</b>	<b>1.500</b>	<b>1.500</b>	<b>394,43</b>	<b>26,30</b>
3431	Bankarske usluge i usluge platnog prometa			263,70	
3433	Zatezne kamate			130,73	
422	<b>Postrojenja i oprema</b>	<b>12.000</b>	<b>12.000</b>		
<b>K845003</b>	<b>INFORMATIZACIJA UREDA PREDsjedNIKA REPUBLIKE HRVATSKE PO PRESTANKU OBNAŠANJA DUŽNOSTI</b>	<b>11.000</b>	<b>11.000</b>		
412	<b>Nematerijalna imovina</b>	<b>2.000</b>	<b>2.000</b>		
422	<b>Postrojenja i oprema</b>	<b>6.000</b>	<b>6.000</b>		
426	<b>Nematerijalna proizvedena imovina</b>	<b>3.000</b>	<b>3.000</b>		
<b>015</b>	<b>URED PREDsjedNIKA REPUBLIKE HRVATSKE</b>	<b>45.719.698</b>	<b>45.719.698</b>	<b>17.275.829,71</b>	<b>37,79</b>
<b>01505</b>	<b>Ured Predsjednika Republike Hrvatske</b>	<b>45.719.698</b>	<b>45.719.698</b>	<b>17.275.829,71</b>	<b>37,79</b>

KORISNIK PRORAČUNA		IZVORNI PLAN 2013.	TEKUĆI PLAN 2013.	IZVRŠENJE 1.-6.2013.	INDEKS
<b>2104</b>	<b>DJELOVANJE PREDsjedNIKA REPUBLIKE HRVATSKE</b>	<b>45.719.698</b>	<b>45.719.698</b>	<b>17.275.829,71</b>	<b>37,79</b>
<b>A504000</b>	<b>ADMINISTRACIJA I UPRAVLJANJE</b>	<b>35.593.698</b>	<b>35.593.698</b>	<b>13.773.846,40</b>	<b>38,70</b>
<b>311</b>	<b>Plaće</b>	<b>20.640.000</b>	<b>20.640.000</b>	<b>9.312.882,91</b>	<b>45,12</b>
3111	Plaće za redovan rad			9.021.687,92	
3113	Plaće za prekovremeni rad			291.194,99	
<b>312</b>	<b>Ostali rashodi za zaposlene</b>	<b>144.698</b>	<b>144.698</b>	<b>36.350,65</b>	<b>25,12</b>
3121	Ostali rashodi za zaposlene			36.350,65	
<b>313</b>	<b>Doprinosi na plaće</b>	<b>3.040.500</b>	<b>3.040.500</b>	<b>1.427.506,46</b>	<b>46,95</b>
3132	Doprinosi za zdravstveno osiguranje			1.259.874,78	
3133	Doprinosi za zapošljavanje			167.631,68	
<b>321</b>	<b>Naknade troškova zaposlenima</b>	<b>2.555.000</b>	<b>2.555.000</b>	<b>705.172,19</b>	<b>27,60</b>
3211	Službena putovanja			459.347,75	
3212	Naknade za prijevoz, za rad na terenu i odvojeni život			241.999,44	
3213	Stručno usavršavanje zaposlenika			3.825,00	
<b>322</b>	<b>Rashodi za materijal i energiju</b>	<b>601.000</b>	<b>601.000</b>	<b>221.027,15</b>	<b>36,78</b>
3221	Uredski materijal i ostali materijalni rashodi			120.264,19	
3225	Sitni inventar i auto gume			15.295,01	
3227	Službena, radna i zaštitna odjeća i obuća			85.467,95	
<b>323</b>	<b>Rashodi za usluge</b>	<b>5.865.000</b>	<b>5.865.000</b>	<b>1.305.073,34</b>	<b>22,25</b>
3231	Usluge telefona, pošte i prijevoza			51.146,51	
3233	Usluge promidžbe i informiranja			357.713,72	
3235	Zakupnine i najamnine			482.548,66	
3237	Intelektualne i osobne usluge			291.638,95	
3239	Ostale usluge			122.025,50	
<b>324</b>	<b>Naknade troškova osobama izvan radnog odnosa</b>	<b>20.000</b>	<b>20.000</b>	<b>28.591,69</b>	<b>142,96</b>
3241	Naknade troškova osobama izvan radnog odnosa			28.591,69	
<b>329</b>	<b>Ostali nespomenuti rashodi poslovanja</b>	<b>2.005.000</b>	<b>2.005.000</b>	<b>385.573,59</b>	<b>19,23</b>
3293	Reprezentacija			264.164,24	
3294	Članarine			1.190,00	
3299	Ostali nespomenuti rashodi poslovanja			120.219,35	
<b>343</b>	<b>Ostali financijski rashodi</b>	<b>30.000</b>	<b>30.000</b>	<b>8.589,77</b>	<b>28,63</b>
3431	Bankarske usluge i usluge platnog prometa			6.388,18	
3433	Zatezne kamate			2.201,59	
<b>372</b>	<b>Ostale naknade građanima i kućanstvima iz proračuna</b>	<b>405.000</b>	<b>405.000</b>	<b>242.600,00</b>	<b>59,90</b>
3721	Naknade građanima i kućanstvima u novcu			242.600,00	
<b>422</b>	<b>Postrojenja i oprema</b>	<b>285.000</b>	<b>285.000</b>	<b>100.163,65</b>	<b>35,15</b>
4221	Uredska oprema i namještaj			87.376,25	
4222	Komunikacijska oprema			72,00	
4223	Oprema za održavanje i zaštitu			5.000,00	
4227	Uređaji, strojevi i oprema za ostale namjene			7.715,40	
<b>424</b>	<b>Knjige, umjetnička djela i ostale izložbene vrijednosti</b>	<b>2.500</b>	<b>2.500</b>	<b>315,00</b>	<b>12,60</b>
4241	Knjige u knjižnicama			315,00	
<b>A504001</b>	<b>TEHNIČKI I POMOĆNI POSLOVI UREDA PREDSJEDNIKA</b>	<b>9.164.000</b>	<b>9.164.000</b>	<b>3.484.848,50</b>	<b>38,03</b>
<b>321</b>	<b>Naknade troškova zaposlenima</b>	<b>75.000</b>	<b>75.000</b>	<b>28.429,15</b>	<b>37,91</b>
3211	Službena putovanja			16.549,15	
3213	Stručno usavršavanje zaposlenika			11.880,00	
<b>322</b>	<b>Rashodi za materijal i energiju</b>	<b>4.340.000</b>	<b>4.340.000</b>	<b>2.094.572,40</b>	<b>48,26</b>
3221	Uredski materijal i ostali materijalni rashodi			162.298,23	
3222	Materijal i sirovine			243.018,63	
3223	Energija			1.407.247,03	
3224	Materijal i dijelovi za tekuće i investicijsko održavanje			120.248,86	
3225	Sitni inventar i auto gume			27.027,39	
3227	Službena, radna i zaštitna odjeća i obuća			134.732,26	
<b>323</b>	<b>Rashodi za usluge</b>	<b>4.705.000</b>	<b>4.705.000</b>	<b>1.350.605,09</b>	<b>28,71</b>
3231	Usluge telefona, pošte i prijevoza			723.158,29	

KORISNIK PRORAČUNA		IZVORNI PLAN	TEKUĆI PLAN	IZVRŠENJE	INDEKS
		2013.	2013.	1.-6.2013.	
3232	Usluge tekućeg i investicijskog održavanja			213.001,04	
3233	Usluge promidžbe i informiranja			5.000,80	
3234	Komunalne usluge			276.686,62	
3235	Zakupnine i najamnine			9.693,75	
3236	Zdravstvene i veterinarske usluge			25.705,25	
3237	Intelektualne i osobne usluge			3.459,21	
3238	Računalne usluge			18.534,75	
3239	Ostale usluge			75.365,38	
<b>324</b>	<b>Naknade troškova osobama izvan radnog odnosa</b>	<b>1.000</b>	<b>1.000</b>		
<b>329</b>	<b>Ostali nespomenuti rashodi poslovanja</b>	<b>3.000</b>	<b>3.000</b>	<b>2.403,92</b>	<b>80,13</b>
3292	Premije osiguranja			2.403,92	
<b>343</b>	<b>Ostali financijski rashodi</b>	<b>40.000</b>	<b>40.000</b>	<b>8.837,94</b>	<b>22,09</b>
3433	Zatezne kamate			8.837,94	
<b>A504023</b>	<b>OBVEZE PO SUDSKIM SPOROVIMA</b>	<b>2.000</b>	<b>2.000</b>		
<b>312</b>	<b>Ostali rashodi za zaposlene</b>	<b>1.000</b>	<b>1.000</b>		
<b>343</b>	<b>Ostali financijski rashodi</b>	<b>1.000</b>	<b>1.000</b>		
<b>K504004</b>	<b>INFORMATIZACIJA</b>	<b>950.000</b>	<b>950.000</b>	<b>17.134,81</b>	<b>1,80</b>
<b>412</b>	<b>Nematerijalna imovina</b>	<b>300.000</b>	<b>300.000</b>	<b>14.261,06</b>	<b>4,75</b>
4123	Licence			14.261,06	
<b>422</b>	<b>Postrojenja i oprema</b>	<b>450.000</b>	<b>450.000</b>	<b>2.873,75</b>	<b>0,64</b>
4221	Uredska oprema i namještaj			2.873,75	
<b>426</b>	<b>Nematerijalna proizvedena imovina</b>	<b>200.000</b>	<b>200.000</b>		
<b>K504016</b>	<b>UREĐENJE OKOLIŠA PREDsjedničkih DVORA</b>	<b>10.000</b>	<b>10.000</b>		
<b>425</b>	<b>Višegodišnji nasadi i osnovno stado</b>	<b>10.000</b>	<b>10.000</b>		
<b>017</b>	<b>USTAVNI SUD REPUBLIKE HRVATSKE</b>	<b>30.763.258</b>	<b>30.763.258</b>	<b>13.180.713,63</b>	<b>42,85</b>
<b>01705</b>	<b>Ustavni sud Republike Hrvatske</b>	<b>30.763.258</b>	<b>30.763.258</b>	<b>13.180.713,63</b>	<b>42,85</b>
<b>2106</b>	<b>DJELOVANJE USTAVNOG SUDA</b>	<b>30.763.258</b>	<b>30.763.258</b>	<b>13.180.713,63</b>	<b>42,85</b>
<b>A506000</b>	<b>ADMINISTRACIJA I UPRAVLJANJE</b>	<b>28.495.858</b>	<b>28.495.858</b>	<b>12.502.704,35</b>	<b>43,88</b>
<b>311</b>	<b>Plaće</b>	<b>20.401.438</b>	<b>20.401.438</b>	<b>9.513.280,84</b>	<b>46,63</b>
3111	Plaće za redovan rad			9.116.941,79	
3113	Plaće za prekovremeni rad			396.339,05	
<b>312</b>	<b>Ostali rashodi za zaposlene</b>	<b>150.000</b>	<b>150.000</b>	<b>15.765,86</b>	<b>10,51</b>
3121	Ostali rashodi za zaposlene			15.765,86	
<b>313</b>	<b>Doprinosi na plaće</b>	<b>3.121.420</b>	<b>3.121.420</b>	<b>1.455.531,55</b>	<b>46,63</b>
3132	Doprinosi za zdravstveno osiguranje			1.284.292,59	
3133	Doprinosi za zapošljavanje			171.238,96	
<b>321</b>	<b>Naknade troškova zaposlenima</b>	<b>946.000</b>	<b>946.000</b>	<b>355.433,19</b>	<b>37,57</b>
3211	Službena putovanja			27.789,80	
3212	Naknade za prijevoz, za rad na terenu i odvojeni život			247.710,89	
3213	Stručno usavršavanje zaposlenika			79.932,50	
<b>322</b>	<b>Rashodi za materijal i energiju</b>	<b>1.560.000</b>	<b>1.560.000</b>	<b>590.421,20</b>	<b>37,85</b>
3221	Uredski materijal i ostali materijalni rashodi			166.803,51	
3223	Energija			328.299,69	
3224	Materijal i dijelovi za tekuće i investicijsko održavanje			25.528,00	
3225	Sitni inventar i auto gume			11.390,00	
3227	Službena, radna i zaštitna odjeća i obuća			58.400,00	
<b>323</b>	<b>Rashodi za usluge</b>	<b>1.945.000</b>	<b>1.945.000</b>	<b>483.086,68</b>	<b>24,84</b>
3231	Usluge telefona, pošte i prijevoza			256.235,37	
3232	Usluge tekućeg i investicijskog održavanja			69.860,28	
3233	Usluge promidžbe i informiranja			57.232,88	
3234	Komunalne usluge			40.016,65	
3235	Zakupnine i najamnine			11.250,00	
3239	Ostale usluge			48.491,50	
<b>329</b>	<b>Ostali nespomenuti rashodi poslovanja</b>	<b>180.000</b>	<b>180.000</b>	<b>74.959,31</b>	<b>41,64</b>
3292	Premije osiguranja			17.857,43	
3293	Reprezentacija			49.843,23	
3299	Ostali nespomenuti rashodi poslovanja			7.258,65	
<b>343</b>	<b>Ostali financijski rashodi</b>	<b>2.000</b>	<b>2.000</b>	<b>810,12</b>	<b>40,51</b>
3431	Bankarske usluge i usluge platnog prometa			735,40	

KORISNIK PRORAČUNA		IZVORNI PLAN 2013.	TEKUĆI PLAN 2013.	IZVRŠENJE 1.-6.2013.	INDEKS
3433	Zatezne kamate			74,72	
<b>422</b>	<b>Postrojenja i oprema</b>	<b>140.000</b>	<b>140.000</b>	<b>4.074,00</b>	<b>2,91</b>
4221	Uredska oprema i namještaj			4.070,00	
4222	Komunikacijska oprema			4,00	
<b>431</b>	<b>Plemeniti metali i ostale pohranjene vrijednosti</b>	<b>50.000</b>	<b>50.000</b>	<b>9.341,60</b>	<b>18,68</b>
4312	Pohranjene knjige, umjetnička djela i slične vrijednosti			9.341,60	
<b>A506037</b>	<b>MEĐUNARODNA SURADNJA</b>	<b>730.000</b>	<b>730.000</b>	<b>172.522,15</b>	<b>23,63</b>
<b>321</b>	<b>Naknade troškova zaposlenima</b>	<b>300.000</b>	<b>300.000</b>	<b>101.673,73</b>	<b>33,89</b>
3211	Službena putovanja			101.673,73	
<b>323</b>	<b>Rashodi za usluge</b>	<b>300.000</b>	<b>300.000</b>	<b>54.770,18</b>	<b>18,26</b>
3237	Intelektualne i osobne usluge			54.770,18	
<b>329</b>	<b>Ostali nespomenuti rashodi poslovanja</b>	<b>130.000</b>	<b>130.000</b>	<b>16.078,24</b>	<b>12,37</b>
3293	Reprezentacija			15.878,24	
3299	Ostali nespomenuti rashodi poslovanja			200,00	
<b>A506039</b>	<b>OTVARANJE USTAVNOG SUDA JAVNOSTI</b>	<b>450.000</b>	<b>450.000</b>		
<b>323</b>	<b>Rashodi za usluge</b>	<b>270.000</b>	<b>270.000</b>		
<b>329</b>	<b>Ostali nespomenuti rashodi poslovanja</b>	<b>180.000</b>	<b>180.000</b>		
<b>K506003</b>	<b>INFORMATIZACIJA</b>	<b>387.400</b>	<b>387.400</b>	<b>201.137,13</b>	<b>51,92</b>
<b>323</b>	<b>Rashodi za usluge</b>	<b>139.000</b>	<b>139.000</b>	<b>52.525,00</b>	<b>37,79</b>
3238	Računalne usluge			52.525,00	
<b>422</b>	<b>Postrojenja i oprema</b>	<b>248.400</b>	<b>248.400</b>	<b>148.612,13</b>	<b>59,83</b>
4221	Uredska oprema i namještaj			148.612,13	
<b>K506036</b>	<b>OBNOVA VOZNOG PARKA</b>	<b>700.000</b>	<b>700.000</b>	<b>304.350,00</b>	<b>43,48</b>
<b>323</b>	<b>Rashodi za usluge</b>	<b>700.000</b>	<b>700.000</b>	<b>304.350,00</b>	<b>43,48</b>
3235	Zakupnine i najamnine			304.350,00	
<b>018</b>	<b>AGENCIJA ZA ZAŠTITU TRŽIŠNOG NATJECANJA</b>	<b>13.055.600</b>	<b>13.055.600</b>	<b>6.412.366,45</b>	<b>49,12</b>
<b>01805</b>	<b>Agencija za zaštitu tržišnog natjecanja</b>	<b>13.055.600</b>	<b>13.055.600</b>	<b>6.412.366,45</b>	<b>49,12</b>
<b>3212</b>	<b>ZAŠTITA TRŽIŠNOG NATJECANJA</b>	<b>13.055.600</b>	<b>13.055.600</b>	<b>6.412.366,45</b>	<b>49,12</b>
<b>A507008</b>	<b>ADMINISTRACIJA I UPRAVLJANJE</b>	<b>12.844.890</b>	<b>12.844.890</b>	<b>6.303.847,22</b>	<b>49,08</b>
<b>311</b>	<b>Plaće</b>	<b>8.505.290</b>	<b>8.505.290</b>	<b>4.178.291,66</b>	<b>49,13</b>
3111	Plaće za redovan rad			4.178.291,66	
<b>312</b>	<b>Ostali rashodi za zaposlene</b>	<b>49.000</b>	<b>49.000</b>	<b>10.091,39</b>	<b>20,59</b>
3121	Ostali rashodi za zaposlene			10.091,39	
<b>313</b>	<b>Doprinosi na plaće</b>	<b>1.301.310</b>	<b>1.301.310</b>	<b>641.599,15</b>	<b>49,30</b>
3132	Doprinosi za zdravstveno osiguranje			566.389,68	
3133	Doprinosi za zapošljavanje			75.209,47	
<b>321</b>	<b>Naknade troškova zaposlenima</b>	<b>615.000</b>	<b>615.000</b>	<b>321.229,40</b>	<b>52,23</b>
3211	Službena putovanja			210.929,60	
3212	Naknade za prijevoz, za rad na terenu i odvojeni život			97.159,55	
3213	Stručno usavršavanje zaposlenika			13.140,25	
<b>322</b>	<b>Rashodi za materijal i energiju</b>	<b>266.000</b>	<b>266.000</b>	<b>138.123,47</b>	<b>51,93</b>
3221	Uredski materijal i ostali materijalni rashodi			73.504,38	
3223	Energija			58.439,97	
3224	Materijal i dijelovi za tekuće i investicijsko održavanje			3.626,79	
3225	Sitni inventar i auto gume			673,33	
3227	Službena, radna i zaštitna odjeća i obuća			1.879,00	
<b>323</b>	<b>Rashodi za usluge</b>	<b>2.044.940</b>	<b>2.044.940</b>	<b>995.747,24</b>	<b>48,69</b>
3231	Usluge telefona, pošte i prijevoza			108.687,33	
3232	Usluge tekućeg i investicijskog održavanja			20.768,09	
3233	Usluge promidžbe i informiranja			38.411,17	
3234	Komunalne usluge			127.159,40	
3235	Zakupnine i najamnine			650.644,06	
3236	Zdravstvene i veterinarske usluge			13.000,00	
3237	Intelektualne i osobne usluge			3.780,72	
3239	Ostale usluge			33.296,47	
<b>329</b>	<b>Ostali nespomenuti rashodi poslovanja</b>	<b>45.550</b>	<b>45.550</b>	<b>16.230,81</b>	<b>35,63</b>
3292	Premije osiguranja			4.888,35	
3293	Reprezentacija			8.692,46	

KORISNIK PRORAČUNA		IZVORNI PLAN 2013.	TEKUĆI PLAN 2013.	IZVRŠENJE 1.-6.2013.	INDEKS
3294	Članarine			2.650,00	
<b>343</b>	<b>Ostali financijski rashodi</b>	<b>3.800</b>	<b>3.800</b>	<b>1.985,10</b>	<b>52,24</b>
3431	Bankarske usluge i usluge platnog prometa			1.985,10	
<b>422</b>	<b>Postrojenja i oprema</b>	<b>14.000</b>	<b>14.000</b>	<b>549,00</b>	<b>3,92</b>
4222	Komunikacijska oprema			549,00	
<b>K507005</b>	<b>INFORMATIZACIJA</b>	<b>210.710</b>	<b>210.710</b>	<b>108.519,23</b>	<b>51,50</b>
<b>323</b>	<b>Rashodi za usluge</b>	<b>180.000</b>	<b>180.000</b>	<b>108.519,23</b>	<b>60,29</b>
3238	Računalne usluge			108.519,23	
<b>422</b>	<b>Postrojenja i oprema</b>	<b>30.710</b>	<b>30.710</b>		
<b>020</b>	<b>VLADA REPUBLIKE HRVATSKE</b>	<b>253.098.836</b>	<b>253.598.836</b>	<b>108.739.532,60</b>	<b>42,96</b>
<b>02005</b>	<b>Vlada Republike Hrvatske</b>	<b>31.684.840</b>	<b>31.684.840</b>	<b>12.155.846,34</b>	<b>38,36</b>
<b>2107</b>	<b>PRUŽANJE PODRŠKE RADU VLADE REPUBLIKE HRVATSKE</b>	<b>31.684.840</b>	<b>31.684.840</b>	<b>12.155.846,34</b>	<b>38,36</b>
<b>A508000</b>	<b>ADMINISTRACIJA I UPRAVLJANJE</b>	<b>23.017.840</b>	<b>23.017.840</b>	<b>8.975.688,48</b>	<b>38,99</b>
<b>311</b>	<b>Plaće</b>	<b>8.915.000</b>	<b>8.915.000</b>	<b>4.222.691,92</b>	<b>47,37</b>
3111	Plaće za redovan rad			4.203.941,78	
3113	Plaće za prekovremeni rad			18.750,14	
<b>312</b>	<b>Ostali rashodi za zaposlene</b>	<b>55.000</b>	<b>55.000</b>	<b>16.897,44</b>	<b>30,72</b>
3121	Ostali rashodi za zaposlene			16.897,44	
<b>313</b>	<b>Doprinosi na plaće</b>	<b>1.330.000</b>	<b>1.330.000</b>	<b>647.915,33</b>	<b>48,72</b>
3132	Doprinosi za zdravstveno osiguranje			571.906,78	
3133	Doprinosi za zapošljavanje			76.008,55	
<b>321</b>	<b>Naknade troškova zaposlenima</b>	<b>1.529.000</b>	<b>1.529.000</b>	<b>403.066,28</b>	<b>26,36</b>
3211	Službena putovanja			318.623,48	
3212	Naknade za prijevoz, za rad na terenu i odvojeni život			84.442,80	
<b>322</b>	<b>Rashodi za materijal i energiju</b>	<b>1.850.000</b>	<b>1.850.000</b>	<b>871.745,10</b>	<b>47,12</b>
3221	Uredski materijal i ostali materijalni rashodi			152.973,51	
3223	Energija			680.842,21	
3224	Materijal i dijelovi za tekuće i investicijsko održavanje			33.154,38	
3225	Sitni inventar i auto gume			4.775,00	
<b>323</b>	<b>Rashodi za usluge</b>	<b>8.840.000</b>	<b>8.840.000</b>	<b>2.687.322,01</b>	<b>30,40</b>
3231	Usluge telefona, pošte i prijevoza			87.475,00	
3232	Usluge tekućeg i investicijskog održavanja			77.986,78	
3233	Usluge promidžbe i informiranja			18.251,00	
3234	Komunalne usluge			84.324,96	
3235	Zakupnine i najamnine			2.274.885,03	
3237	Intelektualne i osobne usluge			18.077,36	
3238	Računalne usluge			118.715,00	
3239	Ostale usluge			7.606,88	
<b>324</b>	<b>Naknade troškova osobama izvan radnog odnosa</b>	<b>10.000</b>	<b>10.000</b>		
<b>329</b>	<b>Ostali nespomenuti rashodi poslovanja</b>	<b>413.500</b>	<b>413.500</b>	<b>107.982,09</b>	<b>26,11</b>
3292	Premije osiguranja			1.292,56	
3293	Reprezentacija			97.977,03	
3294	Članarine			850,00	
3299	Ostali nespomenuti rashodi poslovanja			7.862,50	
<b>343</b>	<b>Ostali financijski rashodi</b>	<b>25.340</b>	<b>25.340</b>	<b>6.799,67</b>	<b>26,83</b>
3431	Bankarske usluge i usluge platnog prometa			3.693,31	
3433	Zatezne kamate			3.106,36	
<b>422</b>	<b>Postrojenja i oprema</b>	<b>50.000</b>	<b>50.000</b>	<b>11.268,64</b>	<b>22,54</b>
4222	Komunikacijska oprema			7.143,64	
4223	Oprema za održavanje i zaštitu			4.125,00	
<b>A508015</b>	<b>NAKNADE ZASLUŽNIM OSOBAMA</b>	<b>7.680.000</b>	<b>7.680.000</b>	<b>2.998.936,33</b>	<b>39,05</b>
<b>372</b>	<b>Ostale naknade građanima i kućanstvima iz proračuna</b>	<b>7.680.000</b>	<b>7.680.000</b>	<b>2.998.936,33</b>	<b>39,05</b>
3721	Naknade građanima i kućanstvima u novcu			2.998.936,33	
<b>A508024</b>	<b>ODRŽAVANJE FUNKCIONALNOSTI I PROGRAMSKIH RJEŠENJA</b>	<b>120.000</b>	<b>120.000</b>	<b>50.000,00</b>	<b>41,67</b>
<b>323</b>	<b>Rashodi za usluge</b>	<b>120.000</b>	<b>120.000</b>	<b>50.000,00</b>	<b>41,67</b>
3238	Računalne usluge			50.000,00	

KORISNIK PRORAČUNA		IZVORNI PLAN 2013.	TEKUĆI PLAN 2013.	IZVRŠENJE 1.-6.2013.	INDEKS
<b>A508025</b>	<b>OBVEZE PO SUDSKIM SPOROVIMA</b>	<b>172.000</b>	<b>172.000</b>	<b>29.555,99</b>	<b>17,18</b>
<b>343</b>	<b>Ostali financijski rashodi</b>	<b>2.000</b>	<b>2.000</b>		
<b>372</b>	<b>Ostale naknade građanima i kućanstvima iz proračuna</b>	<b>170.000</b>	<b>170.000</b>	<b>29.555,99</b>	<b>17,39</b>
3721	Naknade građanima i kućanstvima u novcu			29.555,99	
<b>K508012</b>	<b>INFORMATIZACIJA I ZAŠTITNI SUSTAVI U VLADI RH</b>	<b>695.000</b>	<b>695.000</b>	<b>101.665,54</b>	<b>14,63</b>
<b>323</b>	<b>Rashodi za usluge</b>	<b>190.000</b>	<b>190.000</b>	<b>88.445,00</b>	<b>46,55</b>
3232	Usluge tekućeg i investicijskog održavanja			88.445,00	
<b>412</b>	<b>Nematerijalna imovina</b>	<b>335.000</b>	<b>335.000</b>	<b>5.383,04</b>	<b>1,61</b>
4123	Licence			5.383,04	
<b>422</b>	<b>Postrojenja i oprema</b>	<b>120.000</b>	<b>120.000</b>	<b>7.837,50</b>	<b>6,53</b>
4221	Uredska oprema i namještaj			7.837,50	
<b>426</b>	<b>Nematerijalna proizvedena imovina</b>	<b>50.000</b>	<b>50.000</b>		
<b>02006</b>	<b>Ured predsjednika Vlade Republike Hrvatske</b>	<b>13.359.000</b>	<b>13.859.000</b>	<b>3.593.546,93</b>	<b>26,90</b>
<b>2107</b>	<b>PRUŽANJE PODRŠKE RADU VLADE REPUBLIKE HRVATSKE</b>	<b>13.359.000</b>	<b>13.859.000</b>	<b>3.593.546,93</b>	<b>26,90</b>
<b>A696002</b>	<b>ADMINISTRACIJA I UPRAVLJANJE</b>	<b>8.289.000</b>	<b>8.289.000</b>	<b>3.300.707,44</b>	<b>39,82</b>
<b>311</b>	<b>Plaće</b>	<b>5.125.000</b>	<b>5.125.000</b>	<b>2.199.434,61</b>	<b>42,92</b>
3111	Plaće za redovan rad			2.171.282,66	
3113	Plaće za prekovremeni rad			28.151,95	
<b>312</b>	<b>Ostali rashodi za zaposlene</b>	<b>26.000</b>	<b>26.000</b>	<b>14.682,49</b>	<b>56,47</b>
3121	Ostali rashodi za zaposlene			14.682,49	
<b>313</b>	<b>Doprinosi na plaće</b>	<b>766.000</b>	<b>766.000</b>	<b>318.292,47</b>	<b>41,55</b>
3132	Doprinosi za zdravstveno osiguranje			281.489,84	
3133	Doprinosi za zapošljavanje			36.802,63	
<b>321</b>	<b>Naknade troškova zaposlenima</b>	<b>825.000</b>	<b>825.000</b>	<b>321.526,04</b>	<b>38,97</b>
3211	Službena putovanja			275.557,21	
3212	Naknade za prijevoz, za rad na terenu i odvojeni život			45.968,83	
<b>322</b>	<b>Rashodi za materijal i energiju</b>	<b>205.000</b>	<b>205.000</b>	<b>91.338,95</b>	<b>44,56</b>
3221	Uredski materijal i ostali materijalni rashodi			87.621,65	
3225	Sitni inventar i auto gume			3.717,30	
<b>323</b>	<b>Rashodi za usluge</b>	<b>1.245.000</b>	<b>1.245.000</b>	<b>309.546,56</b>	<b>24,86</b>
3231	Usluge telefona, pošte i prijevoza			65.590,27	
3232	Usluge tekućeg i investicijskog održavanja			3.750,00	
3233	Usluge promidžbe i informiranja			77.317,52	
3235	Zakupnine i najamnine			39.559,12	
3237	Intelektualne i osobne usluge			111.182,15	
3239	Ostale usluge			12.147,50	
<b>324</b>	<b>Naknade troškova osobama izvan radnog odnosa</b>	<b>10.000</b>	<b>10.000</b>	<b>7.976,70</b>	<b>79,77</b>
3241	Naknade troškova osobama izvan radnog odnosa			7.976,70	
<b>329</b>	<b>Ostali nespomenuti rashodi poslovanja</b>	<b>57.000</b>	<b>57.000</b>	<b>15.763,22</b>	<b>27,65</b>
3293	Reprezentacija			14.438,22	
3294	Članarine			1.200,00	
3299	Ostali nespomenuti rashodi poslovanja			125,00	
<b>343</b>	<b>Ostali financijski rashodi</b>	<b>5.000</b>	<b>5.000</b>	<b>2.223,02</b>	<b>44,46</b>
3431	Bankarske usluge i usluge platnog prometa			1.534,39	
3433	Zatezne kamate			688,63	
<b>372</b>	<b>Ostale naknade građanima i kućanstvima iz proračuna</b>	<b>5.000</b>	<b>5.000</b>		
<b>422</b>	<b>Postrojenja i oprema</b>	<b>20.000</b>	<b>20.000</b>	<b>19.923,38</b>	<b>99,62</b>
4221	Uredska oprema i namještaj			12.279,05	
4222	Komunikacijska oprema			4.338,67	
4223	Oprema za održavanje i zaštitu			3.305,66	
<b>K696012</b>	<b>INFORMATIZACIJA</b>	<b>70.000</b>	<b>70.000</b>		
<b>422</b>	<b>Postrojenja i oprema</b>	<b>70.000</b>	<b>70.000</b>		
<b>T696013</b>	<b>TROŠKOVI ORGANIZACIJE ULASKA REPUBLIKE HRVATSKE U EUROPSKU UNIJU</b>	<b>5.000.000</b>	<b>5.500.000</b>	<b>292.839,49</b>	<b>5,86</b>
<b>321</b>	<b>Naknade troškova zaposlenima</b>	<b>100.000</b>	<b>100.000</b>		

KORISNIK PRORAČUNA		IZVORNI PLAN	TEKUĆI PLAN	IZVRŠENJE	INDEKS
		2013.	2013.	1.-6.2013.	
<b>322</b>	<b>Rashodi za materijal i energiju</b>	<b>150.000</b>	<b>150.000</b>	<b>47.715,00</b>	<b>31,81</b>
3221	Uredski materijal i ostali materijalni rashodi			47.715,00	
<b>323</b>	<b>Rashodi za usluge</b>	<b>4.150.000</b>	<b>4.650.000</b>	<b>245.124,49</b>	<b>5,91</b>
3235	Zakupnine i najamnine			50.943,75	
3237	Intelektualne i osobne usluge			189.747,61	
3239	Ostale usluge			4.433,13	
<b>324</b>	<b>Naknade troškova osobama izvan radnog odnosa</b>	<b>100.000</b>	<b>100.000</b>		
<b>329</b>	<b>Ostali nespomenuti rashodi poslovanja</b>	<b>500.000</b>	<b>500.000</b>		
<b>02010</b>	<b>Ured za udruge</b>	<b>77.497.081</b>	<b>77.497.081</b>	<b>38.699.947,74</b>	<b>49,94</b>
<b>2108</b>	<b>RAZVOJ CIVILNOG DRUŠTVA I SURADNJA S NEVLADINIM ORGANIZACIJAMA</b>	<b>77.497.081</b>	<b>77.497.081</b>	<b>38.699.947,74</b>	<b>49,94</b>
<b>A509000</b>	<b>ADMINISTRACIJA I UPRAVLJANJE</b>	<b>4.813.500</b>	<b>4.813.500</b>	<b>1.701.950,04</b>	<b>35,36</b>
<b>311</b>	<b>Plaće</b>	<b>2.844.000</b>	<b>2.844.000</b>	<b>1.019.104,77</b>	<b>35,83</b>
3111	Plaće za redovan rad			999.524,20	
3113	Plaće za prekovremeni rad			19.580,57	
<b>312</b>	<b>Ostali rashodi za zaposlene</b>	<b>7.000</b>	<b>7.000</b>		
<b>313</b>	<b>Doprinosi na plaće</b>	<b>426.000</b>	<b>426.000</b>	<b>155.978,10</b>	<b>36,61</b>
3132	Doprinosi za zdravstveno osiguranje			138.653,38	
3133	Doprinosi za zapošljavanje			17.324,72	
<b>321</b>	<b>Naknade troškova zaposlenima</b>	<b>250.000</b>	<b>250.000</b>	<b>133.981,39</b>	<b>53,59</b>
3211	Službena putovanja			96.396,10	
3212	Naknade za prijevoz, za rad na terenu i odvojeni život			34.285,29	
3213	Stručno usavršavanje zaposlenika			3.300,00	
<b>322</b>	<b>Rashodi za materijal i energiju</b>	<b>39.000</b>	<b>39.000</b>	<b>18.816,23</b>	<b>48,25</b>
3221	Uredski materijal i ostali materijalni rashodi			18.116,26	
3224	Materijal i dijelovi za tekuće i investicijsko održavanje			625,00	
3225	Sitni inventar i auto gume			74,97	
<b>323</b>	<b>Rashodi za usluge</b>	<b>1.165.000</b>	<b>1.165.000</b>	<b>360.204,33</b>	<b>30,92</b>
3231	Usluge telefona, pošte i prijevoza			38.537,17	
3232	Usluge tekućeg i investicijskog održavanja			1.600,00	
3233	Usluge promidžbe i informiranja			3.760,00	
3235	Zakupnine i najamnine			272.908,33	
3237	Intelektualne i osobne usluge			2.520,49	
3238	Računalne usluge			40.878,34	
<b>324</b>	<b>Naknade troškova osobama izvan radnog odnosa</b>	<b>20.000</b>	<b>20.000</b>		
<b>329</b>	<b>Ostali nespomenuti rashodi poslovanja</b>	<b>21.000</b>	<b>21.000</b>	<b>3.866,47</b>	<b>18,41</b>
3293	Reprezentacija			3.866,47	
<b>343</b>	<b>Ostali financijski rashodi</b>	<b>5.500</b>	<b>5.500</b>	<b>1.094,73</b>	<b>19,90</b>
3431	Bankarske usluge i usluge platnog prometa			692,39	
3433	Zatezne kamate			402,34	
<b>422</b>	<b>Postrojenja i oprema</b>	<b>36.000</b>	<b>36.000</b>	<b>8.904,02</b>	<b>24,73</b>
4221	Uredska oprema i namještaj			8.754,38	
4222	Komunikacijska oprema			149,64	
<b>A509014</b>	<b>NACIONALNA ZAKLADA ZA RAZVOJ CIVILNOG DRUŠTVA - UDRUGE ZA RAZVOJ ZAJEDNICE</b>	<b>37.444.414</b>	<b>37.444.414</b>	<b>20.945.984,00</b>	<b>55,94</b>
<b>381</b>	<b>Tekuće donacije</b>	<b>37.444.414</b>	<b>37.444.414</b>	<b>20.945.984,00</b>	<b>55,94</b>
3811	Tekuće donacije u novcu			20.945.984,00	
<b>A509024</b>	<b>PROVEDBA NACIONALNE STRATEGIJE STVARANJA POTICAJNOG OKRUŽENJA ZA RAZVOJ CIVILNOG DRUŠTVA</b>	<b>90.000</b>	<b>90.000</b>	<b>6.890,00</b>	<b>7,66</b>
<b>323</b>	<b>Rashodi za usluge</b>	<b>60.000</b>	<b>60.000</b>	<b>5.150,00</b>	<b>8,58</b>
3235	Zakupnine i najamnine			2.400,00	
3237	Intelektualne i osobne usluge			2.750,00	
<b>324</b>	<b>Naknade troškova osobama izvan radnog odnosa</b>	<b>10.000</b>	<b>10.000</b>		
<b>329</b>	<b>Ostali nespomenuti rashodi poslovanja</b>	<b>20.000</b>	<b>20.000</b>	<b>1.740,00</b>	<b>8,70</b>
3293	Reprezentacija			1.740,00	
<b>A509025</b>	<b>INFORMIRANJE I IZDAVAČKA DJELATNOST UREDA ZA UDRUGE</b>	<b>70.000</b>	<b>70.000</b>	<b>3.969,75</b>	<b>5,67</b>
<b>323</b>	<b>Rashodi za usluge</b>	<b>65.000</b>	<b>65.000</b>	<b>3.969,75</b>	<b>6,11</b>

KORISNIK PRORAČUNA		IZVORNI PLAN 2013.	TEKUĆI PLAN 2013.	IZVRŠENJE 1.-6.2013.	INDEKS
3237	Intelektualne i osobne usluge			3.969,75	
324	Naknade troškova osobama izvan radnog odnosa	5.000	5.000		
A509030	SAVJET ZA RAZVOJ CIVILNOG DRUŠTVA	60.000	60.000	1.701,50	2,84
323	Rashodi za usluge	35.000	35.000		
324	Naknade troškova osobama izvan radnog odnosa	20.000	20.000	1.701,50	8,51
3241	Naknade troškova osobama izvan radnog odnosa			1.701,50	
329	Ostali nespomenuti rashodi poslovanja	5.000	5.000		
A509036	PHARE 2006 - PROGRAMI ZAJEDNICE - EUROPA ZA GRAĐANE	240.000	240.000	176.761,28	73,65
329	Ostali nespomenuti rashodi poslovanja	240.000	240.000	176.761,28	73,65
3294	Članarine			176.761,28	
A509042	PROVEDBA NACIONALNOG PROGRAMA SUZBIJANJA KORUPCIJE	90.000	90.000		
323	Rashodi za usluge	80.000	80.000		
324	Naknade troškova osobama izvan radnog odnosa	10.000	10.000		
A509043	PROVEDBA PROGRAMA ZAJEDNICE - EUROPA ZA GRAĐANE	130.000	130.000	128.411,54	98,78
329	Ostali nespomenuti rashodi poslovanja	130.000	130.000	128.411,54	98,78
3294	Članarine			128.411,54	
A509044	KONTAKT TOČKA ZA PROGRAM EUROPA ZA GRAĐANE (EU-ECP)	150.000	150.000	6.563,77	4,38
321	Naknade troškova zaposlenima	5.000	5.000		
323	Rashodi za usluge	70.000	70.000	1.960,42	2,80
3237	Intelektualne i osobne usluge			1.960,42	
324	Naknade troškova osobama izvan radnog odnosa	50.000	50.000		
329	Ostali nespomenuti rashodi poslovanja	25.000	25.000	4.603,35	18,41
3293	Reprezentacija			4.603,35	
A509045	IPA 2008 - JAČANJE KAPACITETA SEKTORA CIVILNOG DRUŠTVA ZA PRAĆENJE PRIMJENE EUROPSKE PRAVNE STEČEVINE	4.767.959	4.767.959	2.589.715,02	54,31
381	Tekuće donacije	4.619.674	4.619.674	2.583.794,12	55,93
3811	Tekuće donacije u novcu			2.583.794,12	
382	Kapitalne donacije	148.285	148.285	5.920,90	3,99
3821	Kapitalne donacije neprofitnim organizacijama			5.920,90	
A509047	IPA 2009 - JAČANJE ODRŽIVOSTI I RAZVOJ ORGANIZACIJA CIVILNOGA DRUŠTVA (OCD-a) KAO PRO-AKTIVNIH DRUŠTVENIH DIONIKA PRI PROVEDBI PRAVNE STEČEVINE EU	7.650.000	7.650.000	1.868.110,65	24,42
381	Tekuće donacije	7.267.500	7.267.500	1.864.608,72	25,66
3811	Tekuće donacije u novcu			1.864.608,72	
382	Kapitalne donacije	382.500	382.500	3.501,93	0,92
3821	Kapitalne donacije neprofitnim organizacijama			3.501,93	
A509048	IPA 2010 - JAČANJE RAZVOJA ORGANIZACIJA CIVILNOG DRUŠTVA (OCD-a) U PODRUČJU JAVNOG ZAGOVARANJA I PRUŽANJA SOCIJALNIH USLUGA	8.100.000	8.100.000	8.944.652,27	110,43
381	Tekuće donacije	7.776.000	7.776.000	8.652.818,07	111,28
3811	Tekuće donacije u novcu			8.652.818,07	
382	Kapitalne donacije	324.000	324.000	291.834,20	90,07
3821	Kapitalne donacije neprofitnim organizacijama			291.834,20	
A509051	SUFINANCIRANJE EU PROJEKATA ORGANIZACIJAMA CIVILNOG DRUŠTVA	5.491.505	5.491.505	2.187.079,44	39,83
381	Tekuće donacije	5.491.505	5.491.505	2.187.079,44	39,83
3811	Tekuće donacije u novcu			2.187.079,44	
A509052	IPA 2011 - AKTIVNO CIVILNO DRUŠTVO ZA ODRŽIVOST POLITIČKIH REFORMI NAKON PRISTUPANJA RH U EU	450.000	450.000		
381	Tekuće donacije	450.000	450.000		



KORISNIK PRORAČUNA		IZVORNI PLAN 2013.	TEKUĆI PLAN 2013.	IZVRŠENJE 1.-6.2013.	INDEKS
A509053	IPA IV 2012-2013 - JAČANJE ULOGE CIVILNOG DRUŠTVA ZA SOCIO-EKONOMSKI RAST I DEMOKRATSKI RAZVOJ	7.548.303	7.548.303	127.246,23	1,69
381	Tekuće donacije	7.548.303	7.548.303	127.246,23	1,69
3811	Tekuće donacije u novcu			127.246,23	
A509062	MEĐUNARODNA RAZVOJNA SURADNJA - POTPORA RAZVOJU CIVILNOG DRUŠTVA	50.000	50.000		
321	Naknade troškova zaposlenima	25.000	25.000		
323	Rashodi za usluge	10.000	10.000		
324	Naknade troškova osobama izvan radnog odnosa	10.000	10.000		
329	Ostali nespomenuti rashodi poslovanja	5.000	5.000		
A509063	IPA IV 2012-2013 IZRAVNA DODJELA BESPOVRATNIH SREDSTAVA - URED ZA UDRUGE	53.300	53.300	3.609,00	6,77
321	Naknade troškova zaposlenima	7.000	7.000	3.609,00	51,56
3211	Službena putovanja			3.609,00	
323	Rashodi za usluge	42.400	42.400		
329	Ostali nespomenuti rashodi poslovanja	3.900	3.900		
A509064	IPA IV 2012-2013 IZRAVNA DODJELA BESPOVRATNIH SREDSTAVA - NACIONALNA ZAKLADA ZA RAZVOJ CIVILNOG DRUŠTVA	233.100	233.100		
381	Tekuće donacije	233.100	233.100		
K509020	INFORMATIZACIJA UREDA ZA UDRUGE	65.000	65.000	7.303,25	11,24
412	Nematerijalna imovina	30.000	30.000	1.056,25	3,52
4123	Licence			1.056,25	
422	Postrojenja i oprema	35.000	35.000	6.247,00	17,85
4221	Uredska oprema i namještaj			6.247,00	
02015	Ured zastupnika Republike Hrvatske pred Europskim sudom za ljudska prava	3.808.000	3.808.000	1.794.183,60	47,12
2119	ZASTUPANJE REPUBLIKE HRVATSKE PRED EUROPSKIM SUDOM ZA LJUDSKA PRAVA	3.808.000	3.808.000	1.794.183,60	47,12
A860001	ADMINISTRACIJA I UPRAVLJANJE	2.765.000	2.765.000	941.493,03	34,05
311	Plaće	1.945.000	1.945.000	679.865,81	34,95
3111	Plaće za redovan rad			647.762,29	
3113	Plaće za prekovremeni rad			32.103,52	
312	Ostali rashodi za zaposlene	6.000	6.000		
313	Doprinosi na plaće	290.000	290.000	103.746,12	35,77
3132	Doprinosi za zdravstveno osiguranje			92.188,39	
3133	Doprinosi za zapošljavanje			11.557,73	
321	Naknade troškova zaposlenima	90.000	90.000	23.489,41	26,10
3211	Službena putovanja			11.422,50	
3212	Naknade za prijevoz, za rad na terenu i odvojeni život			12.066,91	
322	Rashodi za materijal i energiju	71.000	71.000	36.730,68	51,73
3221	Uredski materijal i ostali materijalni rashodi			14.344,66	
3223	Energija			21.101,16	
3224	Materijal i dijelovi za tekuće i investicijsko održavanje			1.284,86	
323	Rashodi za usluge	329.000	329.000	96.507,97	29,33
3231	Usluge telefona, pošte i prijevoza			21.225,29	
3233	Usluge promidžbe i informiranja			2.450,00	
3234	Komunalne usluge			4.057,68	
3235	Zakupnine i najamnine			37.200,00	
3237	Intelektualne i osobne usluge			31.400,70	
3238	Računalne usluge			174,30	
329	Ostali nespomenuti rashodi poslovanja	3.000	3.000	618,00	20,60
3293	Reprezentacija			618,00	
343	Ostali financijski rashodi	2.000	2.000	291,50	14,58
3431	Bankarske usluge i usluge platnog prometa			225,52	

KORISNIK PRORAČUNA		IZVORNI PLAN 2013.	TEKUĆI PLAN 2013.	IZVRŠENJE 1.-6.2013.	INDEKS
3433	Zatezne kamate			65,98	
<b>372</b>	<b>Ostale naknade građanima i kućanstvima iz proračuna</b>	<b>3.000</b>	<b>3.000</b>		
<b>422</b>	<b>Postrojenja i oprema</b>	<b>26.000</b>	<b>26.000</b>	<b>243,54</b>	<b>0,94</b>
4222	Komunikacijska oprema			243,54	
<b>A860006</b>	<b>ZASTUPANJE REPUBLIKE HRVATSKE PRED EUROPSKIM SUDOM ZA LJUDSKA PRAVA I IZVRŠENJE PRESUDA</b>	<b>1.008.000</b>	<b>1.008.000</b>	<b>851.528,56</b>	<b>84,48</b>
<b>321</b>	<b>Naknade troškova zaposlenima</b>	<b>60.000</b>	<b>60.000</b>	<b>32.553,00</b>	<b>54,26</b>
3211	Službena putovanja			32.553,00	
<b>323</b>	<b>Rashodi za usluge</b>	<b>235.000</b>	<b>235.000</b>	<b>141.377,54</b>	<b>60,16</b>
3237	Intelektualne i osobne usluge			141.377,54	
<b>324</b>	<b>Naknade troškova osobama izvan radnog odnosa</b>	<b>1.000</b>	<b>1.000</b>		
<b>329</b>	<b>Ostali nespomenuti rashodi poslovanja</b>	<b>12.000</b>	<b>12.000</b>	<b>779,00</b>	<b>6,49</b>
3293	Reprezentacija			779,00	
<b>343</b>	<b>Ostali financijski rashodi</b>	<b>700.000</b>	<b>700.000</b>	<b>676.819,02</b>	<b>96,69</b>
3434	Ostali nespomenuti financijski rashodi			676.819,02	
<b>K860008</b>	<b>INFORMATIZACIJA</b>	<b>35.000</b>	<b>35.000</b>	<b>1.162,01</b>	<b>3,32</b>
<b>412</b>	<b>Nematerijalna imovina</b>	<b>30.000</b>	<b>30.000</b>	<b>1.162,01</b>	<b>3,87</b>
4123	Licence			1.162,01	
<b>422</b>	<b>Postrojenja i oprema</b>	<b>5.000</b>	<b>5.000</b>		
<b>02021</b>	<b>Stručna služba Savjeta za nacionalne manjine</b>	<b>40.450.500</b>	<b>40.450.500</b>	<b>16.642.803,59</b>	<b>41,14</b>
<b>2109</b>	<b>ZAŠTITA PRAVA NACIONALNIH MANJINA POTPORE ZA PROGRAME OSTVARIVANJA</b>	<b>40.450.500</b>	<b>40.450.500</b>	<b>16.642.803,59</b>	<b>41,14</b>
<b>A732003</b>	<b>KULTURNE AUTONOMIJE NACIONALNIH MANJINA</b>	<b>38.708.240</b>	<b>38.708.240</b>	<b>15.959.757,04</b>	<b>41,23</b>
<b>323</b>	<b>Rashodi za usluge</b>	<b>45.000</b>	<b>45.000</b>		
<b>381</b>	<b>Tekuće donacije</b>	<b>38.663.240</b>	<b>38.663.240</b>	<b>15.959.757,04</b>	<b>41,28</b>
3811	Tekuće donacije u novcu			15.959.757,04	
<b>A732004</b>	<b>ADMINISTRACIJA I UPRAVLJANJE</b>	<b>1.389.760</b>	<b>1.389.760</b>	<b>513.743,99</b>	<b>36,97</b>
<b>311</b>	<b>Plaće</b>	<b>1.074.000</b>	<b>1.074.000</b>	<b>395.260,44</b>	<b>36,80</b>
3111	Plaće za redovan rad			387.248,21	
3113	Plaće za prekovremeni rad			8.012,23	
<b>312</b>	<b>Ostali rashodi za zaposlene</b>	<b>5.000</b>	<b>5.000</b>		
<b>313</b>	<b>Doprinosi na plaće</b>	<b>162.000</b>	<b>162.000</b>	<b>60.134,72</b>	<b>37,12</b>
3132	Doprinosi za zdravstveno osiguranje			53.415,25	
3133	Doprinosi za zapošljavanje			6.719,47	
<b>321</b>	<b>Naknade troškova zaposlenima</b>	<b>40.000</b>	<b>40.000</b>	<b>16.963,16</b>	<b>42,41</b>
3211	Službena putovanja			9.570,00	
3212	Naknade za prijevoz, za rad na terenu i odvojeni život			7.393,16	
<b>322</b>	<b>Rashodi za materijal i energiju</b>	<b>17.000</b>	<b>17.000</b>	<b>6.572,32</b>	<b>38,66</b>
3221	Uredski materijal i ostali materijalni rashodi			6.559,52	
3224	Materijal i dijelovi za tekuće i investicijsko održavanje			12,80	
<b>323</b>	<b>Rashodi za usluge</b>	<b>50.000</b>	<b>50.000</b>	<b>10.327,58</b>	<b>20,66</b>
3231	Usluge telefona, pošte i prijevoza			3.725,35	
3232	Usluge tekućeg i investicijskog održavanja			2.335,48	
3233	Usluge promidžbe i informiranja			3.718,00	
3238	Računalne usluge			548,75	
<b>329</b>	<b>Ostali nespomenuti rashodi poslovanja</b>	<b>6.500</b>	<b>6.500</b>	<b>3.948,50</b>	<b>60,75</b>
3293	Reprezentacija			3.948,50	
<b>343</b>	<b>Ostali financijski rashodi</b>	<b>260</b>	<b>260</b>	<b>50,19</b>	<b>19,30</b>
3431	Bankarske usluge i usluge platnog prometa			50,00	
3433	Zatezne kamate			0,19	
<b>372</b>	<b>Ostale naknade građanima i kućanstvima iz proračuna</b>	<b>20.000</b>	<b>20.000</b>	<b>20.000,00</b>	<b>100,00</b>
3721	Naknade građanima i kućanstvima u novcu			20.000,00	
<b>422</b>	<b>Postrojenja i oprema</b>	<b>15.000</b>	<b>15.000</b>	<b>487,08</b>	<b>3,25</b>
4222	Komunikacijska oprema			487,08	
<b>A732005</b>	<b>RAD SAVJETA ZA NACIONALNE MANJINE</b>	<b>340.000</b>	<b>340.000</b>	<b>169.302,56</b>	<b>49,79</b>
<b>324</b>	<b>Naknade troškova osobama izvan radnog odnosa</b>	<b>50.000</b>	<b>50.000</b>	<b>28.893,80</b>	<b>57,79</b>

KORISNIK PRORAČUNA		IZVORNI PLAN 2013.	TEKUĆI PLAN 2013.	IZVRŠENJE 1.-6.2013.	INDEKS
3241	Naknade troškova osobama izvan radnog odnosa			28.893,80	
<b>329</b>	<b>Ostali nespomenuti rashodi poslovanja</b>	<b>290.000</b>	<b>290.000</b>	<b>140.408,76</b>	<b>48,42</b>
3291	Naknade za rad predstavničkih i izvršnih tijela, povjerenstava i slično			140.408,76	
<b>K732001</b>	<b>INFORMATIZACIJA STRUČNE SLUŽBE SAVJETA ZA NACIONALNE MANJINE</b>	<b>12.500</b>	<b>12.500</b>		
<b>412</b>	<b>Nematerijalna imovina</b>	<b>2.500</b>	<b>2.500</b>		
<b>422</b>	<b>Postrojenja i oprema</b>	<b>10.000</b>	<b>10.000</b>		
<b>02030</b>	<b>Ured za zakonodavstvo</b>	<b>5.106.500</b>	<b>5.106.500</b>	<b>1.685.062,63</b>	<b>33,00</b>
<b>2404</b>	<b>USKLAĐIVANJE PRAVNIH AKATA S PRAVNIM PORETKOM REPUBLIKE HRVATSKE</b>	<b>5.106.500</b>	<b>5.106.500</b>	<b>1.685.062,63</b>	<b>33,00</b>
<b>A514000</b>	<b>ADMINISTRACIJA I UPRAVLJANJE</b>	<b>3.668.000</b>	<b>3.668.000</b>	<b>1.684.226,43</b>	<b>45,92</b>
<b>311</b>	<b>Plaće</b>	<b>2.935.000</b>	<b>2.935.000</b>	<b>1.412.218,31</b>	<b>48,12</b>
3111	Plaće za redovan rad			1.412.218,31	
<b>312</b>	<b>Ostali rashodi za zaposlene</b>	<b>13.000</b>	<b>13.000</b>		
<b>313</b>	<b>Doprinosi na plaće</b>	<b>436.000</b>	<b>436.000</b>	<b>214.968,06</b>	<b>49,30</b>
3132	Doprinosi za zdravstveno osiguranje			190.824,61	
3133	Doprinosi za zapošljavanje			24.143,45	
<b>321</b>	<b>Naknade troškova zaposlenima</b>	<b>167.500</b>	<b>167.500</b>	<b>32.683,20</b>	<b>19,51</b>
3211	Službena putovanja			7.000,00	
3212	Naknade za prijevoz, za rad na terenu i odvojeni život			20.685,70	
3213	Stručno usavršavanje zaposlenika			4.997,50	
<b>322</b>	<b>Rashodi za materijal i energiju</b>	<b>31.000</b>	<b>31.000</b>	<b>12.223,67</b>	<b>39,43</b>
3221	Uredski materijal i ostali materijalni rashodi			12.223,67	
<b>323</b>	<b>Rashodi za usluge</b>	<b>69.000</b>	<b>69.000</b>	<b>12.120,55</b>	<b>17,57</b>
3231	Usluge telefona, pošte i prijevoza			2.257,39	
3233	Usluge promidžbe i informiranja			2.752,00	
3235	Zakupnine i najamnine			6.000,00	
3238	Računalne usluge			1.111,16	
<b>329</b>	<b>Ostali nespomenuti rashodi poslovanja</b>	<b>2.500</b>	<b>2.500</b>		
<b>343</b>	<b>Ostali financijski rashodi</b>	<b>1.000</b>	<b>1.000</b>	<b>0,59</b>	<b>0,06</b>
3433	Zatezne kamate			0,59	
<b>372</b>	<b>Ostale naknade građanima i kućanstvima iz proračuna</b>	<b>6.000</b>	<b>6.000</b>		
<b>422</b>	<b>Postrojenja i oprema</b>	<b>7.000</b>	<b>7.000</b>	<b>12,05</b>	<b>0,17</b>
4222	Komunikacijska oprema			12,05	
<b>A514015</b>	<b>IPA I 2012 - PODRŠKA PROVEDBI SUSTAVA PROCJENE UČINKA PROPISA</b>	<b>1.417.500</b>	<b>1.417.500</b>		
<b>323</b>	<b>Rashodi za usluge</b>	<b>1.417.500</b>	<b>1.417.500</b>		
<b>K514012</b>	<b>INFORMATIZACIJA UREDA ZA ZAKONODAVSTVO</b>	<b>21.000</b>	<b>21.000</b>	<b>836,20</b>	<b>3,98</b>
<b>412</b>	<b>Nematerijalna imovina</b>	<b>16.000</b>	<b>16.000</b>	<b>836,20</b>	<b>5,23</b>
4123	Licence			836,20	
<b>422</b>	<b>Postrojenja i oprema</b>	<b>5.000</b>	<b>5.000</b>		
<b>02035</b>	<b>Ured za opće poslove Hrvatskoga sabora i Vlade Republike Hrvatske</b>	<b>37.069.732</b>	<b>37.069.732</b>	<b>15.692.427,49</b>	<b>42,33</b>
<b>2110</b>	<b>OPĆI POSLOVI ZA POTREBE HRVATSKOG SABORA I VLADE REPUBLIKE HRVATSKE</b>	<b>37.069.732</b>	<b>37.069.732</b>	<b>15.692.427,49</b>	<b>42,33</b>
<b>A515000</b>	<b>ADMINISTRACIJA I UPRAVLJANJE</b>	<b>36.972.732</b>	<b>36.972.732</b>	<b>15.674.806,82</b>	<b>42,40</b>
<b>311</b>	<b>Plaće</b>	<b>18.680.000</b>	<b>18.680.000</b>	<b>8.590.008,60</b>	<b>45,99</b>
3111	Plaće za redovan rad			8.093.309,92	
3113	Plaće za prekovremeni rad			496.698,68	
<b>312</b>	<b>Ostali rashodi za zaposlene</b>	<b>368.732</b>	<b>368.732</b>	<b>134.387,41</b>	<b>36,45</b>
3121	Ostali rashodi za zaposlene			134.387,41	
<b>313</b>	<b>Doprinosi na plaće</b>	<b>2.787.000</b>	<b>2.787.000</b>	<b>1.315.502,69</b>	<b>47,20</b>
3132	Doprinosi za zdravstveno osiguranje			1.160.886,16	
3133	Doprinosi za zapošljavanje			154.616,53	
<b>321</b>	<b>Naknade troškova zaposlenima</b>	<b>2.220.000</b>	<b>2.220.000</b>	<b>912.405,63</b>	<b>41,10</b>
3211	Službena putovanja			191.166,30	

KORISNIK PRORAČUNA	IZVORNI PLAN		TEKUĆI PLAN	IZVRŠENJE	INDEKS
	2013.	2013.	2013.	1.-6.2013.	
3212				719.739,33	
3213				1.500,00	
<b>322</b>	<b>Rashodi za materijal i energiju</b>	<b>7.490.000</b>	<b>7.490.000</b>	<b>2.805.676,73</b>	<b>37,46</b>
3221	Uredski materijal i ostali materijalni rashodi			376.967,72	
3222	Materijal i sirovine			1.229.526,95	
3223	Energija			934.317,60	
3224	Materijal i dijelovi za tekuće i investicijsko održavanje			202.268,95	
3225	Sitni inventar i auto gume			58.697,50	
3227	Službena, radna i zaštitna odjeća i obuća			3.898,01	
<b>323</b>	<b>Rashodi za usluge</b>	<b>4.870.000</b>	<b>4.870.000</b>	<b>1.838.381,68</b>	<b>37,75</b>
3231	Usluge telefona, pošte i prijevoza			975.401,25	
3232	Usluge tekućeg i investicijskog održavanja			392.036,41	
3233	Usluge promidžbe i informiranja			31.578,97	
3234	Komunalne usluge			68.571,76	
3235	Zakupnine i najamnine			119.832,22	
3236	Zdravstvene i veterinarske usluge			4.705,00	
3237	Intelektualne i osobne usluge			70.207,15	
3238	Računalne usluge			126.787,19	
3239	Ostale usluge			49.261,73	
<b>329</b>	<b>Ostali nespomenuti rashodi poslovanja</b>	<b>257.000</b>	<b>257.000</b>	<b>47.074,88</b>	<b>18,32</b>
3292	Premije osiguranja			45.571,82	
3293	Reprezentacija			181,50	
3294	Članarine			630,00	
3299	Ostali nespomenuti rashodi poslovanja			691,56	
<b>343</b>	<b>Ostali financijski rashodi</b>	<b>20.000</b>	<b>20.000</b>	<b>6.725,97</b>	<b>33,63</b>
3431	Bankarske usluge i usluge platnog prometa			3.785,12	
3433	Zatezne kamate			2.940,85	
<b>372</b>	<b>Ostale naknade građanima i kućanstvima iz proračuna</b>	<b>40.000</b>	<b>40.000</b>		
<b>422</b>	<b>Postrojenja i oprema</b>	<b>240.000</b>	<b>240.000</b>	<b>24.643,23</b>	<b>10,27</b>
4221	Uredska oprema i namještaj			10.708,52	
4222	Komunikacijska oprema			6.795,16	
4227	Uređaji, strojevi i oprema za ostale namjene			7.139,55	
<b>A515017</b>	<b>OBVEZE PO SUDSKIM SPOROVIMA</b>	<b>2.000</b>	<b>2.000</b>		
<b>312</b>	<b>Ostali rashodi za zaposlene</b>	<b>1.000</b>	<b>1.000</b>		
<b>343</b>	<b>Ostali financijski rashodi</b>	<b>1.000</b>	<b>1.000</b>		
	<b>INFORMATIZACIJA UREDA ZA OPĆE</b>				
<b>K515008</b>	<b>POSLOVE HRVATSKOGA SABORA I VLADE REPUBLIKE HRVATSKE</b>	<b>95.000</b>	<b>95.000</b>	<b>17.620,67</b>	<b>18,55</b>
<b>412</b>	<b>Nematerijalna imovina</b>	<b>75.000</b>	<b>75.000</b>	<b>3.919,69</b>	<b>5,23</b>
4123	Licence			3.919,69	
<b>422</b>	<b>Postrojenja i oprema</b>	<b>15.000</b>	<b>15.000</b>	<b>13.700,98</b>	<b>91,34</b>
4221	Uredska oprema i namještaj			13.700,98	
<b>426</b>	<b>Nematerijalna proizvedena imovina</b>	<b>5.000</b>	<b>5.000</b>		
<b>02042</b>	<b>Ured za protokol</b>	<b>1.645.310</b>	<b>1.645.310</b>	<b>633.740,65</b>	<b>38,52</b>
<b>2107</b>	<b>PRUŽANJE PODRŠKE RADU VLADE REPUBLIKE HRVATSKE</b>	<b>1.645.310</b>	<b>1.645.310</b>	<b>633.740,65</b>	<b>38,52</b>
<b>A686000</b>	<b>ADMINISTRACIJA I UPRAVLJANJE</b>	<b>1.620.310</b>	<b>1.620.310</b>	<b>630.833,88</b>	<b>38,93</b>
<b>311</b>	<b>Plaće</b>	<b>1.145.000</b>	<b>1.145.000</b>	<b>484.330,71</b>	<b>42,30</b>
3111	Plaće za redovan rad			484.330,71	
<b>312</b>	<b>Ostali rashodi za zaposlene</b>	<b>9.000</b>	<b>9.000</b>	<b>1.250,00</b>	<b>13,89</b>
3121	Ostali rashodi za zaposlene			1.250,00	
<b>313</b>	<b>Doprinosi na plaće</b>	<b>169.110</b>	<b>169.110</b>	<b>73.929,98</b>	<b>43,72</b>
3132	Doprinosi za zdravstveno osiguranje			65.571,04	
3133	Doprinosi za zapošljavanje			8.358,94	
<b>321</b>	<b>Naknade troškova zaposlenima</b>	<b>98.500</b>	<b>98.500</b>	<b>33.655,29</b>	<b>34,17</b>
3211	Službena putovanja			26.924,50	
3212	Naknade za prijevoz, za rad na terenu i odvojeni život			6.730,79	
<b>322</b>	<b>Rashodi za materijal i energiju</b>	<b>18.500</b>	<b>18.500</b>	<b>7.466,97</b>	<b>40,36</b>

KORISNIK PRORAČUNA		IZVORNI PLAN	TEKUĆI PLAN	IZVRŠENJE	INDEKS
		2013.	2013.	1.-6.2013.	
3221	Uredski materijal i ostali materijalni rashodi			7.466,97	
<b>323</b>	<b>Rashodi za usluge</b>	<b>79.000</b>	<b>79.000</b>	<b>15.838,44</b>	<b>20,05</b>
3231	Usluge telefona, pošte i prijevoza			2.687,82	
3232	Usluge tekućeg i investicijskog održavanja			1.350,25	
3233	Usluge promidžbe i informiranja			2.430,00	
3237	Intelektualne i osobne usluge			1.982,11	
3238	Računalne usluge			588,26	
3239	Ostale usluge			6.800,00	
<b>329</b>	<b>Ostali nespomenuti rashodi poslovanja</b>	<b>100.500</b>	<b>100.500</b>	<b>14.004,40</b>	<b>13,93</b>
3293	Reprezentacija			35,00	
3299	Ostali nespomenuti rashodi poslovanja			13.969,40	
<b>343</b>	<b>Ostali financijski rashodi</b>	<b>200</b>	<b>200</b>	<b>114,55</b>	<b>57,28</b>
3431	Bankarske usluge i usluge platnog prometa			113,77	
3433	Zatezne kamate			0,78	
<b>422</b>	<b>Postrojenja i oprema</b>	<b>500</b>	<b>500</b>	<b>243,54</b>	<b>48,71</b>
4222	Komunikacijska oprema			243,54	
<b>K686009</b>	<b>INFORMATIZACIJA UREDA ZA PROTOKOL</b>	<b>25.000</b>	<b>25.000</b>	<b>2.906,77</b>	<b>11,63</b>
<b>412</b>	<b>Nematerijalna imovina</b>	<b>10.000</b>	<b>10.000</b>	<b>475,31</b>	<b>4,75</b>
4123	Licence			475,31	
<b>422</b>	<b>Postrojenja i oprema</b>	<b>15.000</b>	<b>15.000</b>	<b>2.431,46</b>	<b>16,21</b>
4221	Uredska oprema i namještaj			2.431,46	
<b>02044</b>	<b>Ured Vlade Republike Hrvatske za unutarnju reviziju</b>	<b>1.952.100</b>	<b>1.952.100</b>	<b>815.259,43</b>	<b>41,76</b>
<b>2107</b>	<b>PRUŽANJE PODRŠKE RADU VLADE REPUBLIKE HRVATSKE</b>	<b>1.952.100</b>	<b>1.952.100</b>	<b>815.259,43</b>	<b>41,76</b>
<b>A687000</b>	<b>ADMINISTRACIJA I UPRAVLJANJE</b>	<b>1.930.600</b>	<b>1.930.600</b>	<b>814.678,49</b>	<b>42,20</b>
<b>311</b>	<b>Plaće</b>	<b>1.580.000</b>	<b>1.580.000</b>	<b>680.755,37</b>	<b>43,09</b>
3111	Plaće za redovan rad			680.755,37	
<b>312</b>	<b>Ostali rashodi za zaposlene</b>	<b>13.500</b>	<b>13.500</b>		
<b>313</b>	<b>Doprinosi na plaće</b>	<b>235.000</b>	<b>235.000</b>	<b>103.474,88</b>	<b>44,03</b>
3132	Doprinosi za zdravstveno osiguranje			91.901,98	
3133	Doprinosi za zapošljavanje			11.572,90	
<b>321</b>	<b>Naknade troškova zaposlenima</b>	<b>72.000</b>	<b>72.000</b>	<b>20.799,32</b>	<b>28,89</b>
3212	Naknade za prijevoz, za rad na terenu i odvojeni život			20.799,32	
<b>322</b>	<b>Rashodi za materijal i energiju</b>	<b>10.700</b>	<b>10.700</b>	<b>3.910,54</b>	<b>36,55</b>
3221	Uredski materijal i ostali materijalni rashodi			3.910,54	
<b>323</b>	<b>Rashodi za usluge</b>	<b>18.600</b>	<b>18.600</b>	<b>5.733,41</b>	<b>30,82</b>
3231	Usluge telefona, pošte i prijevoza			2.094,04	
3233	Usluge promidžbe i informiranja			721,00	
3238	Računalne usluge			2.918,37	
<b>329</b>	<b>Ostali nespomenuti rashodi poslovanja</b>	<b>700</b>	<b>700</b>		
<b>343</b>	<b>Ostali financijski rashodi</b>	<b>100</b>	<b>100</b>	<b>4,97</b>	<b>4,97</b>
3433	Zatezne kamate			4,97	
<b>K687003</b>	<b>INFORMATIZACIJA UREDA VLADE REPUBLIKE HRVATSKE ZA UNUTARNJU REVIZIJU</b>	<b>21.500</b>	<b>21.500</b>	<b>580,94</b>	<b>2,70</b>
<b>412</b>	<b>Nematerijalna imovina</b>	<b>11.500</b>	<b>11.500</b>	<b>580,94</b>	<b>5,05</b>
4123	Licence			580,94	
<b>422</b>	<b>Postrojenja i oprema</b>	<b>10.000</b>	<b>10.000</b>		
<b>02046</b>	<b>Direkcija za korištenje službenih zrakoplova ZRAČNI PRIJEVOZ ZA TIJELA DRŽAVNE VLASTI</b>	<b>6.554.000</b>	<b>6.554.000</b>	<b>2.919.163,37</b>	<b>44,54</b>
<b>2406</b>	<b>Direkcija za korištenje službenih zrakoplova ZRAČNI PRIJEVOZ ZA TIJELA DRŽAVNE VLASTI</b>	<b>6.554.000</b>	<b>6.554.000</b>	<b>2.919.163,37</b>	<b>44,54</b>
<b>A691000</b>	<b>ADMINISTRACIJA I UPRAVLJANJE</b>	<b>6.534.000</b>	<b>6.534.000</b>	<b>2.918.291,86</b>	<b>44,66</b>
<b>311</b>	<b>Plaće</b>	<b>4.280.000</b>	<b>4.280.000</b>	<b>1.724.151,41</b>	<b>40,28</b>
3111	Plaće za redovan rad			1.724.151,41	
<b>312</b>	<b>Ostali rashodi za zaposlene</b>	<b>22.000</b>	<b>22.000</b>	<b>6.750,00</b>	<b>30,68</b>
3121	Ostali rashodi za zaposlene			6.750,00	
<b>313</b>	<b>Doprinosi na plaće</b>	<b>1.218.000</b>	<b>1.218.000</b>	<b>480.503,64</b>	<b>39,45</b>
3131	Doprinosi za mirovinsko osiguranje			215.876,15	
3132	Doprinosi za zdravstveno osiguranje			235.316,97	
3133	Doprinosi za zapošljavanje			29.310,52	

KORISNIK PRORAČUNA		IZVORNI PLAN	TEKUĆI PLAN	IZVRŠENJE	INDEKS
		2013.	2013.	1.-6.2013.	
<b>321</b>	<b>Naknade troškova zaposlenima</b>	<b>320.000</b>	<b>320.000</b>	<b>215.852,39</b>	<b>67,45</b>
3211	Službena putovanja			100.000,00	
3212	Naknade za prijevoz, za rad na terenu i odvojeni život			28.961,30	
3213	Stručno usavršavanje zaposlenika			86.891,09	
<b>322</b>	<b>Rashodi za materijal i energiju</b>	<b>236.500</b>	<b>236.500</b>	<b>175.005,69</b>	<b>74,00</b>
3221	Uredski materijal i ostali materijalni rashodi			13.276,95	
3223	Energija			160.169,60	
3224	Materijal i dijelovi za tekuće i investicijsko održavanje			262,88	
3227	Službena, radna i zaštitna odjeća i obuća			1.296,26	
<b>323</b>	<b>Rashodi za usluge</b>	<b>302.500</b>	<b>302.500</b>	<b>210.050,67</b>	<b>69,44</b>
3231	Usluge telefona, pošte i prijevoza			5.814,96	
3232	Usluge tekućeg i investicijskog održavanja			108.865,10	
3233	Usluge promidžbe i informiranja			1.500,00	
3234	Komunalne usluge			860,44	
3235	Zakupnine i najamnine			59.383,65	
3236	Zdravstvene i veterinarske usluge			625,00	
3237	Intelektualne i osobne usluge			28.113,78	
3239	Ostale usluge			4.887,74	
<b>324</b>	<b>Naknade troškova osobama izvan radnog odnosa</b>	<b>5.000</b>	<b>5.000</b>	<b>5.000,00</b>	<b>100,00</b>
3241	Naknade troškova osobama izvan radnog odnosa			5.000,00	
<b>329</b>	<b>Ostali nespomenuti rashodi poslovanja</b>	<b>136.000</b>	<b>136.000</b>	<b>99.296,00</b>	<b>73,01</b>
3292	Premije osiguranja			2.359,53	
3294	Članarine			500,00	
3299	Ostali nespomenuti rashodi poslovanja			96.436,47	
<b>343</b>	<b>Ostali financijski rashodi</b>	<b>6.000</b>	<b>6.000</b>	<b>1.561,52</b>	<b>26,03</b>
3431	Bankarske usluge i usluge platnog prometa			1.231,84	
3433	Zatezne kamate			329,68	
<b>422</b>	<b>Postrojenja i oprema</b>	<b>8.000</b>	<b>8.000</b>	<b>120,54</b>	<b>1,51</b>
4222	Komunikacijska oprema			120,54	
<b>K691008</b>	<b>INFORMATIZACIJA DIREKCIJE ZA KORIŠTENJE SLUŽBENIH ZRAKOPLOVA</b>	<b>20.000</b>	<b>20.000</b>	<b>871,51</b>	<b>4,36</b>
<b>412</b>	<b>Nematerijalna imovina</b>	<b>7.000</b>	<b>7.000</b>	<b>871,51</b>	<b>12,45</b>
4123	Licence			871,51	
<b>422</b>	<b>Postrojenja i oprema</b>	<b>13.000</b>	<b>13.000</b>		
<b>02087</b>	<b>Ured za ljudska prava i prava nacionalnih manjina</b>	<b>26.056.200</b>	<b>26.056.200</b>	<b>11.256.578,53</b>	<b>43,20</b>
<b>2109</b>	<b>ZAŠTITA PRAVA NACIONALNIH MANJINA</b>	<b>19.327.100</b>	<b>19.327.100</b>	<b>8.637.920,32</b>	<b>44,69</b>
<b>A513002</b>	<b>PROGRAMI ZA NACIONALNE MANJINE</b>	<b>485.000</b>	<b>485.000</b>	<b>17.544,78</b>	<b>3,62</b>
<b>321</b>	<b>Naknade troškova zaposlenima</b>	<b>45.000</b>	<b>45.000</b>	<b>10.630,64</b>	<b>23,62</b>
3211	Službena putovanja			10.630,64	
<b>323</b>	<b>Rashodi za usluge</b>	<b>60.000</b>	<b>60.000</b>	<b>2.525,32</b>	<b>4,21</b>
3235	Zakupnine i najamnine			2.525,32	
<b>329</b>	<b>Ostali nespomenuti rashodi poslovanja</b>	<b>30.000</b>	<b>30.000</b>	<b>4.388,82</b>	<b>14,63</b>
3293	Reprezentacija			4.388,82	
<b>381</b>	<b>Tekuće donacije</b>	<b>350.000</b>	<b>350.000</b>		
<b>A513023</b>	<b>IPA 2008 - PROJEKT POTPORE ROMIMA, FAZA III</b>	<b>4.605.000</b>	<b>4.605.000</b>	<b>2.441.375,97</b>	<b>53,02</b>
<b>323</b>	<b>Rashodi za usluge</b>	<b>1.120.000</b>	<b>1.120.000</b>	<b>850.038,06</b>	<b>75,90</b>
3237	Intelektualne i osobne usluge			850.038,06	
<b>363</b>	<b>Pomoći unutar opće države</b>	<b>3.485.000</b>	<b>3.485.000</b>	<b>1.591.337,91</b>	<b>45,66</b>
3632	Kapitalne pomoći unutar opće države			1.591.337,91	
<b>A513030</b>	<b>PROGRAMI ZA ROME</b>	<b>2.537.100</b>	<b>2.537.100</b>	<b>313.699,57</b>	<b>12,36</b>
<b>321</b>	<b>Naknade troškova zaposlenima</b>	<b>90.000</b>	<b>90.000</b>	<b>55.113,00</b>	<b>61,24</b>
3211	Službena putovanja			55.113,00	
<b>323</b>	<b>Rashodi za usluge</b>	<b>995.000</b>	<b>995.000</b>	<b>191.274,26</b>	<b>19,22</b>
3233	Usluge promidžbe i informiranja			15.135,00	
3235	Zakupnine i najamnine			96.243,01	
3237	Intelektualne i osobne usluge			72.953,75	
3239	Ostale usluge			6.942,50	

KORISNIK PRORAČUNA		IZVORNI PLAN 2013.	TEKUĆI PLAN 2013.	IZVRŠENJE 1.-6.2013.	INDEKS
324	<b>Naknade troškova osobama izvan radnog odnosa</b>	<b>15.000</b>	<b>15.000</b>	<b>6.823,58</b>	<b>45,49</b>
3241	Naknade troškova osobama izvan radnog odnosa			6.823,58	
329	<b>Ostali nespomenuti rashodi poslovanja</b>	<b>475.000</b>	<b>475.000</b>	<b>54.488,73</b>	<b>11,47</b>
3291	Naknade za rad predstavničkih i izvršnih tijela, povjerenstava i slično			1.827,23	
3293	Reprezentacija			51.961,50	
3299	Ostali nespomenuti rashodi poslovanja			700,00	
381	<b>Tekuće donacije</b>	<b>962.100</b>	<b>962.100</b>	<b>6.000,00</b>	<b>0,62</b>
3811	Tekuće donacije u novcu			6.000,00	
A513031	<b>ZAJEDNIČKO VIJEĆE OPĆINA, VUKOVAR</b>	<b>1.500.000</b>	<b>1.500.000</b>	<b>750.000,00</b>	<b>50,00</b>
381	<b>Tekuće donacije</b>	<b>1.500.000</b>	<b>1.500.000</b>	<b>750.000,00</b>	<b>50,00</b>
3811	Tekuće donacije u novcu			750.000,00	
A513032	<b>JAČANJE STRUKTURA ZA PROGRAME KOJI PROMIČU INTEGRACIJU ROMA</b>			<b>15.300,00</b>	
323	<b>Rashodi za usluge</b>			<b>15.300,00</b>	
3237	Intelektualne i osobne usluge			15.300,00	
A513034	<b>SRPSKO NARODNO VIJEĆE - NACIONALNA KOORDINACIJA VIJEĆA SRPSKE NACIONALNE ZAJEDNICE U REPUBLICI HRVATSKOJ, ZAGREB</b>	<b>7.500.000</b>	<b>7.500.000</b>	<b>3.750.000,00</b>	<b>50,00</b>
381	<b>Tekuće donacije</b>	<b>7.500.000</b>	<b>7.500.000</b>	<b>3.750.000,00</b>	<b>50,00</b>
3811	Tekuće donacije u novcu			3.750.000,00	
A513035	<b>ROMSKO NACIONALNO VIJEĆE, ZAGREB</b>	<b>1.500.000</b>	<b>1.500.000</b>	<b>750.000,00</b>	<b>50,00</b>
381	<b>Tekuće donacije</b>	<b>1.500.000</b>	<b>1.500.000</b>	<b>750.000,00</b>	<b>50,00</b>
3811	Tekuće donacije u novcu			750.000,00	
A513036	<b>SAVEZ MAĐARSKIH UDRUGA, BELI MANASTIR</b>	<b>1.200.000</b>	<b>1.200.000</b>	<b>600.000,00</b>	<b>50,00</b>
381	<b>Tekuće donacije</b>	<b>1.200.000</b>	<b>1.200.000</b>	<b>600.000,00</b>	<b>50,00</b>
3811	Tekuće donacije u novcu			600.000,00	
2111	<b>PROMICANJE LJUDSKIH PRAVA IPA 2010 FFRAC - JAČANJE SUSTAVA</b>	<b>6.729.100</b>	<b>6.729.100</b>	<b>2.618.658,21</b>	<b>38,92</b>
A513028	<b>IDENTIFIKACIJE ŽRTAVA TRGOVANJA LJUDIMA</b>	<b>300.000</b>	<b>300.000</b>	<b>1.077.804,11</b>	<b>359,27</b>
323	<b>Rashodi za usluge</b>	<b>300.000</b>	<b>300.000</b>	<b>1.077.804,11</b>	<b>359,27</b>
3237	Intelektualne i osobne usluge			1.077.804,11	
A513033	<b>IPA 2011 FFRAC - DJECA BEZ PRATNJE</b>	<b>1.133.600</b>	<b>1.133.600</b>		
323	<b>Rashodi za usluge</b>	<b>1.133.600</b>	<b>1.133.600</b>		
A513037	<b>POTPORA BORBI PROTIV ZLOČINA IZ MRŽNJE</b>			<b>41.254,00</b>	
321	<b>Naknade troškova zaposlenima</b>			<b>1.341,25</b>	
3211	Službena putovanja			1.341,25	
323	<b>Rashodi za usluge</b>			<b>21.116,75</b>	
3235	Zakupnine i najamnine			21.116,75	
329	<b>Ostali nespomenuti rashodi poslovanja</b>			<b>18.796,00</b>	
3293	Reprezentacija			18.796,00	
A681000	<b>ADMINISTRACIJA I UPRAVLJANJE</b>	<b>3.830.000</b>	<b>3.830.000</b>	<b>1.460.205,08</b>	<b>38,13</b>
311	<b>Plaće</b>	<b>2.734.000</b>	<b>2.734.000</b>	<b>1.083.510,45</b>	<b>39,63</b>
3111	Plaće za redovan rad			1.064.036,34	
3113	Plaće za prekovremeni rad			19.474,11	
312	<b>Ostali rashodi za zaposlene</b>	<b>17.000</b>	<b>17.000</b>	<b>1.125,00</b>	<b>6,62</b>
3121	Ostali rashodi za zaposlene			1.125,00	
313	<b>Doprinosi na plaće</b>	<b>408.000</b>	<b>408.000</b>	<b>165.929,09</b>	<b>40,67</b>
3132	Doprinosi za zdravstveno osiguranje			147.453,21	
3133	Doprinosi za zapošljavanje			18.475,88	
321	<b>Naknade troškova zaposlenima</b>	<b>219.000</b>	<b>219.000</b>	<b>87.008,24</b>	<b>39,73</b>
3211	Službena putovanja			39.021,23	
3212	Naknade za prijevoz, za rad na terenu i odvojeni život			32.363,01	
3213	Stručno usavršavanje zaposlenika			15.624,00	
322	<b>Rashodi za materijal i energiju</b>	<b>103.500</b>	<b>103.500</b>	<b>30.092,91</b>	<b>29,08</b>
3221	Uredski materijal i ostali materijalni rashodi			21.036,82	

KORISNIK PRORAČUNA		IZVORNI PLAN 2013.	TEKUĆI PLAN 2013.	IZVRŠENJE 1.-6.2013.	INDEKS
3223	Energija			7.632,59	
3224	Materijal i dijelovi za tekuće i investicijsko održavanje			60,00	
3225	Sitni inventar i auto gume			1.363,50	
<b>323</b>	<b>Rashodi za usluge</b>	<b>313.000</b>	<b>313.000</b>	<b>87.370,00</b>	<b>27,91</b>
3231	Usluge telefona, pošte i prijevoza			25.086,97	
3232	Usluge tekućeg i investicijskog održavanja			16.883,77	
3233	Usluge promidžbe i informiranja			5.195,00	
3234	Komunalne usluge			3.356,06	
3235	Zakupnine i najamnine			273,00	
3236	Zdravstvene i veterinarske usluge			1.090,00	
3237	Intelektualne i osobne usluge			19.092,69	
3238	Računalne usluge			15.649,73	
3239	Ostale usluge			742,78	
<b>329</b>	<b>Ostali nespomenuti rashodi poslovanja</b>	<b>11.000</b>	<b>11.000</b>	<b>2.427,50</b>	<b>22,07</b>
3293	Reprezentacija			2.118,50	
3299	Ostali nespomenuti rashodi poslovanja			309,00	
<b>343</b>	<b>Ostali financijski rashodi</b>	<b>2.500</b>	<b>2.500</b>	<b>1.516,89</b>	<b>60,68</b>
3431	Bankarske usluge i usluge platnog prometa			1.488,99	
3433	Zatezne kamate			27,90	
<b>422</b>	<b>Postrojenja i oprema</b>	<b>22.000</b>	<b>22.000</b>	<b>1.225,00</b>	<b>5,57</b>
4221	Uredska oprema i namještaj			1.225,00	
<b>A681022</b>	<b>DJELOVANJE NEVLADINIH UDRUGA U PODRUČJU ZAŠTITE, PROMICANJA I POŠTIVANJA LJUDSKIH PRAVA</b>	<b>960.000</b>	<b>960.000</b>	<b>8.750,08</b>	<b>0,91</b>
<b>323</b>	<b>Rashodi za usluge</b>	<b>10.000</b>	<b>10.000</b>	<b>8.750,08</b>	<b>87,50</b>
3237	Intelektualne i osobne usluge			8.750,08	
<b>381</b>	<b>Tekuće donacije</b>	<b>950.000</b>	<b>950.000</b>		
<b>A681023</b>	<b>PROVEDBA NACIONALNOG PLANA ZA SUZBIJANJE TRGOVANJA LJUDIMA</b>	<b>184.500</b>	<b>184.500</b>	<b>22.223,61</b>	<b>12,05</b>
<b>321</b>	<b>Naknade troškova zaposlenima</b>	<b>50.000</b>	<b>50.000</b>	<b>15.262,37</b>	<b>30,52</b>
3211	Službena putovanja			15.262,37	
<b>322</b>	<b>Rashodi za materijal i energiju</b>	<b>1.000</b>	<b>1.000</b>	<b>553,48</b>	<b>55,35</b>
3223	Energija			553,48	
<b>323</b>	<b>Rashodi za usluge</b>	<b>121.000</b>	<b>121.000</b>	<b>5.049,76</b>	<b>4,17</b>
3234	Komunalne usluge			1.178,51	
3237	Intelektualne i osobne usluge			2.431,25	
3239	Ostale usluge			1.440,00	
<b>324</b>	<b>Naknade troškova osobama izvan radnog odnosa</b>	<b>2.500</b>	<b>2.500</b>	<b>291,00</b>	<b>11,64</b>
3241	Naknade troškova osobama izvan radnog odnosa			291,00	
<b>329</b>	<b>Ostali nespomenuti rashodi poslovanja</b>	<b>10.000</b>	<b>10.000</b>	<b>1.067,00</b>	<b>10,67</b>
3293	Reprezentacija			1.067,00	
<b>A681051</b>	<b>IPA I 2009 - USPOSTAVA CJELOVITOG SUSTAVA ZAŠTITE OD DISKRIMINACIJE</b>	<b>281.000</b>	<b>281.000</b>		
<b>323</b>	<b>Rashodi za usluge</b>	<b>153.000</b>	<b>153.000</b>		
<b>426</b>	<b>Nematerijalna proizvedena imovina</b>	<b>128.000</b>	<b>128.000</b>		
<b>K681037</b>	<b>INFORMATIZACIJA</b>	<b>40.000</b>	<b>40.000</b>	<b>8.421,33</b>	<b>21,05</b>
<b>412</b>	<b>Nematerijalna imovina</b>	<b>30.000</b>	<b>30.000</b>	<b>2.977,58</b>	<b>9,93</b>
4123	Licence			2.977,58	
<b>422</b>	<b>Postrojenja i oprema</b>	<b>10.000</b>	<b>10.000</b>	<b>5.443,75</b>	<b>54,44</b>
4221	Uredska oprema i namještaj			5.443,75	
<b>02090</b>	<b>Ured za suzbijanje zlouporabe droga</b>	<b>4.529.023</b>	<b>4.529.023</b>	<b>1.496.648,14</b>	<b>33,05</b>
<b>3607</b>	<b>SUZBIJANJE ZLOUPORABE DROGA I OVISNOSTI</b>	<b>4.529.023</b>	<b>4.529.023</b>	<b>1.496.648,14</b>	<b>33,05</b>
<b>A530000</b>	<b>ADMINISTRACIJA I UPRAVLJANJE</b>	<b>2.067.500</b>	<b>2.067.500</b>	<b>982.628,65</b>	<b>47,53</b>
<b>311</b>	<b>Plaće</b>	<b>1.305.000</b>	<b>1.305.000</b>	<b>611.615,84</b>	<b>46,87</b>
3111	Plaće za redovan rad			611.615,84	
<b>312</b>	<b>Ostali rashodi za zaposlene</b>	<b>10.000</b>	<b>10.000</b>	<b>1.125,00</b>	<b>11,25</b>
3121	Ostali rashodi za zaposlene			1.125,00	
<b>313</b>	<b>Doprinosi na plaće</b>	<b>197.000</b>	<b>197.000</b>	<b>95.156,59</b>	<b>48,30</b>
3132	Doprinosi za zdravstveno osiguranje			84.759,13	



KORISNIK PRORAČUNA		IZVORNI PLAN 2013.	TEKUĆI PLAN 2013.	IZVRŠENJE 1.-6.2013.	INDEKS
3133	Doprinosi za zapošljavanje			10.397,46	
<b>321</b>	<b>Naknade troškova zaposlenima</b>	<b>195.000</b>	<b>195.000</b>	<b>83.519,31</b>	<b>42,83</b>
3211	Službena putovanja			60.352,78	
3212	Naknade za prijevoz, za rad na terenu i odvojeni život			23.166,53	
<b>322</b>	<b>Rashodi za materijal i energiju</b>	<b>63.500</b>	<b>63.500</b>	<b>34.875,08</b>	<b>54,92</b>
3221	Uredski materijal i ostali materijalni rashodi			12.026,00	
3223	Energija			22.065,30	
3224	Materijal i dijelovi za tekuće i investicijsko održavanje			188,08	
3225	Sitni inventar i auto gume			595,70	
<b>323</b>	<b>Rashodi za usluge</b>	<b>158.000</b>	<b>158.000</b>	<b>91.641,15</b>	<b>58,00</b>
3231	Usluge telefona, pošte i prijevoza			31.584,01	
3232	Usluge tekućeg i investicijskog održavanja			2.738,75	
3233	Usluge promidžbe i informiranja			6.126,00	
3234	Komunalne usluge			9.238,79	
3235	Zakupnine i najamnine			5.771,88	
3236	Zdravstvene i veterinarske usluge			5.800,00	
3237	Intelektualne i osobne usluge			5.472,73	
3238	Računalne usluge			7.991,99	
3239	Ostale usluge			16.917,00	
<b>324</b>	<b>Naknade troškova osobama izvan radnog odnosa</b>	<b>1.500</b>	<b>1.500</b>	<b>6.984,26</b>	<b>465,62</b>
3241	Naknade troškova osobama izvan radnog odnosa			6.984,26	
<b>329</b>	<b>Ostali nespomenuti rashodi poslovanja</b>	<b>19.000</b>	<b>19.000</b>	<b>13.979,84</b>	<b>73,58</b>
3291	Naknade za rad predstavničkih i izvršnih tijela, povjerenstava i slično			8.146,17	
3293	Reprezentacija			5.833,67	
<b>343</b>	<b>Ostali financijski rashodi</b>	<b>2.500</b>	<b>2.500</b>	<b>681,58</b>	<b>27,26</b>
3431	Bankarske usluge i usluge platnog prometa			605,08	
3433	Zatezne kamate			76,50	
<b>372</b>	<b>Ostale naknade građanima i kućanstvima iz proračuna</b>	<b>108.000</b>	<b>108.000</b>	<b>43.050,00</b>	<b>39,86</b>
3721	Naknade građanima i kućanstvima u novcu			43.050,00	
<b>422</b>	<b>Postrojenja i oprema</b>	<b>8.000</b>	<b>8.000</b>		
<b>A530001</b>	<b>PROVEDBA NACIONALNE STRATEGIJE I AKCIJSKOG PLANA</b>	<b>229.500</b>	<b>229.500</b>	<b>19.193,07</b>	<b>8,36</b>
<b>323</b>	<b>Rashodi za usluge</b>	<b>196.000</b>	<b>196.000</b>	<b>9.502,07</b>	<b>4,85</b>
3231	Usluge telefona, pošte i prijevoza			2.067,07	
3235	Zakupnine i najamnine			7.435,00	
<b>324</b>	<b>Naknade troškova osobama izvan radnog odnosa</b>	<b>3.500</b>	<b>3.500</b>		
<b>329</b>	<b>Ostali nespomenuti rashodi poslovanja</b>	<b>20.000</b>	<b>20.000</b>	<b>9.691,00</b>	<b>48,46</b>
3293	Reprezentacija			9.691,00	
<b>363</b>	<b>Pomoći unutar opće države</b>	<b>10.000</b>	<b>10.000</b>		
<b>A530020</b>	<b>NACIONALNA INFORMACIJSKA JEDINICA ZA DROGE</b>	<b>806.000</b>	<b>806.000</b>	<b>164.453,09</b>	<b>20,40</b>
<b>321</b>	<b>Naknade troškova zaposlenima</b>	<b>155.000</b>	<b>155.000</b>	<b>41.061,59</b>	<b>26,49</b>
3211	Službena putovanja			41.061,59	
<b>323</b>	<b>Rashodi za usluge</b>	<b>186.000</b>	<b>186.000</b>		
<b>324</b>	<b>Naknade troškova osobama izvan radnog odnosa</b>	<b>40.000</b>	<b>40.000</b>	<b>4.287,50</b>	<b>10,72</b>
3241	Naknade troškova osobama izvan radnog odnosa			4.287,50	
<b>329</b>	<b>Ostali nespomenuti rashodi poslovanja</b>	<b>25.000</b>	<b>25.000</b>	<b>9.004,00</b>	<b>36,02</b>
3293	Reprezentacija			9.004,00	
<b>363</b>	<b>Pomoći unutar opće države</b>	<b>400.000</b>	<b>400.000</b>	<b>110.100,00</b>	<b>27,53</b>
3631	Tekuće pomoći unutar opće države			110.100,00	
<b>A530025</b>	<b>EUROPSKI CENTAR ZA PRAĆENJE DROGA I OVISNOSTI O DROGAMA</b>	<b>374.375</b>	<b>374.375</b>		
<b>329</b>	<b>Ostali nespomenuti rashodi poslovanja</b>	<b>374.375</b>	<b>374.375</b>		

KORISNIK PRORAČUNA		IZVORNI PLAN 2013.	TEKUĆI PLAN 2013.	IZVRŠENJE 1.-6.2013.	INDEKS
<b>INOVATIVNI PROGRAMI U PODRUČJU</b>					
<b>A530026</b>	<b>PREVENCIJE I RESOCIJALIZACIJE OVISNIKA</b>	<b>997.648</b>	<b>997.648</b>	<b>322.400,00</b>	<b>32,32</b>
<b>381</b>	<b>Tekuće donacije</b>	<b>997.648</b>	<b>997.648</b>	<b>322.400,00</b>	<b>32,32</b>
3811	Tekuće donacije u novcu			322.400,00	
<b>K530017</b>	<b>INFORMATIZACIJA UREDA ZA SUZBIJANJE ZLOUPORABE DROGA</b>	<b>54.000</b>	<b>54.000</b>	<b>7.973,33</b>	<b>14,77</b>
<b>412</b>	<b>Nematerijalna imovina</b>	<b>29.000</b>	<b>29.000</b>	<b>2.218,39</b>	<b>7,65</b>
4123	Licence			2.218,39	
<b>422</b>	<b>Postrojenja i oprema</b>	<b>10.000</b>	<b>10.000</b>	<b>5.754,94</b>	<b>57,55</b>
4221	Uredska oprema i namještaj			5.754,94	
<b>426</b>	<b>Nematerijalna proizvedena imovina</b>	<b>15.000</b>	<b>15.000</b>		
<b>02092</b>	<b>Ured za ravnopravnost spolova</b>	<b>1.979.000</b>	<b>1.979.000</b>	<b>760.505,23</b>	<b>38,43</b>
<b>2113</b>	<b>PROMICANJE RAVNOPRAVNOSTI SPOLOVA</b>	<b>1.979.000</b>	<b>1.979.000</b>	<b>760.505,23</b>	<b>38,43</b>
<b>A532004</b>	<b>ADMINISTRACIJA I UPRAVLJANJE</b>	<b>1.339.000</b>	<b>1.339.000</b>	<b>622.648,35</b>	<b>46,50</b>
<b>311</b>	<b>Plaće</b>	<b>985.000</b>	<b>985.000</b>	<b>476.072,28</b>	<b>48,33</b>
3111	Plaće za redovan rad			467.396,46	
3113	Plaće za prekovremeni rad			8.675,82	
<b>312</b>	<b>Ostali rashodi za zaposlene</b>	<b>8.000</b>	<b>8.000</b>		
<b>313</b>	<b>Doprinosi na plaće</b>	<b>148.000</b>	<b>148.000</b>	<b>72.952,72</b>	<b>49,29</b>
3132	Doprinosi za zdravstveno osiguranje			64.859,49	
3133	Doprinosi za zapošljavanje			8.093,23	
<b>321</b>	<b>Naknade troškova zaposlenima</b>	<b>58.000</b>	<b>58.000</b>	<b>12.638,37</b>	<b>21,79</b>
3212	Naknade za prijevoz, za rad na terenu i odvojeni život			12.638,37	
<b>322</b>	<b>Rashodi za materijal i energiju</b>	<b>26.000</b>	<b>26.000</b>	<b>17.377,68</b>	<b>66,84</b>
3221	Uredski materijal i ostali materijalni rashodi			17.377,68	
<b>323</b>	<b>Rashodi za usluge</b>	<b>80.500</b>	<b>80.500</b>	<b>38.921,19</b>	<b>48,35</b>
3231	Usluge telefona, pošte i prijevoza			4.946,78	
3233	Usluge promidžbe i informiranja			27.016,87	
3235	Zakupnine i najamnine			6.000,00	
3236	Zdravstvene i veterinarske usluge			500,00	
3238	Računalne usluge			457,54	
<b>329</b>	<b>Ostali nespomenuti rashodi poslovanja</b>	<b>4.100</b>	<b>4.100</b>	<b>2.545,00</b>	<b>62,07</b>
3293	Reprezentacija			2.545,00	
<b>343</b>	<b>Ostali financijski rashodi</b>	<b>1.400</b>	<b>1.400</b>	<b>410,48</b>	<b>29,32</b>
3431	Bankarske usluge i usluge platnog prometa			320,11	
3433	Zatezne kamate			90,37	
<b>372</b>	<b>Ostale naknade građanima i kućanstvima iz proračuna</b>	<b>20.000</b>	<b>20.000</b>		
<b>422</b>	<b>Postrojenja i oprema</b>	<b>8.000</b>	<b>8.000</b>	<b>1.730,63</b>	<b>21,63</b>
4222	Komunikacijska oprema			1.730,63	
<b>A532009</b>	<b>PROVEDBA ZAKONA O RAVNOPRAVNOSTI SPOLOVA I NACIONALNE POLITIKE</b>	<b>592.000</b>	<b>592.000</b>	<b>133.906,72</b>	<b>22,62</b>
<b>321</b>	<b>Naknade troškova zaposlenima</b>	<b>50.000</b>	<b>50.000</b>	<b>47.947,17</b>	<b>95,89</b>
3211	Službena putovanja			47.947,17	
<b>323</b>	<b>Rashodi za usluge</b>	<b>347.000</b>	<b>347.000</b>	<b>66.725,05</b>	<b>19,23</b>
3231	Usluge telefona, pošte i prijevoza			1.088,68	
3233	Usluge promidžbe i informiranja			10.937,50	
3235	Zakupnine i najamnine			13.125,00	
3237	Intelektualne i osobne usluge			41.573,87	
<b>324</b>	<b>Naknade troškova osobama izvan radnog odnosa</b>	<b>10.000</b>	<b>10.000</b>	<b>100,00</b>	<b>1,00</b>
3241	Naknade troškova osobama izvan radnog odnosa			100,00	
<b>329</b>	<b>Ostali nespomenuti rashodi poslovanja</b>	<b>35.000</b>	<b>35.000</b>	<b>5.634,50</b>	<b>16,10</b>
3293	Reprezentacija			5.634,50	
<b>381</b>	<b>Tekuće donacije</b>	<b>150.000</b>	<b>150.000</b>	<b>13.500,00</b>	<b>9,00</b>
3811	Tekuće donacije u novcu			13.500,00	
<b>A532012</b>	<b>PROVEDBA PROGRAMA ZAJEDNICE PROGRESS</b>	<b>10.000</b>	<b>10.000</b>	<b>3.210,70</b>	<b>32,11</b>

KORISNIK PRORAČUNA		IZVORNI PLAN 2013.	TEKUĆI PLAN 2013.	IZVRŠENJE 1.-6.2013.	INDEKS
321	Naknade troškova zaposlenima	10.000	10.000	3.210,70	32,11
3211	Službena putovanja			3.210,70	
A532013	<b>PROVEDBA DRUGIH NACIONALNIH POLITIKA I STRATEGIJA</b>	21.000	21.000		
323	Rashodi za usluge	1.000	1.000		
381	Tekuće donacije	20.000	20.000		
K532005	<b>INFORMATIZACIJA UREDA ZA RAVNOPRAVNOST SPOLOVA</b>	17.000	17.000	739,46	4,35
412	Nematerijalna imovina	10.000	10.000	739,46	7,39
4123	Licence			739,46	
422	Postrojenja i oprema	5.000	5.000		
426	Nematerijalna proizvedena imovina	2.000	2.000		
02099	Ured za razminiranje	1.407.550	1.407.550	593.818,93	42,19
2605	<b>RAZMINIRANJE</b>	1.407.550	1.407.550	593.818,93	42,19
A855001	<b>ADMINISTRACIJA I UPRAVLJANJE</b>	1.392.550	1.392.550	593.818,93	42,64
311	Plaće	905.000	905.000	359.372,20	39,71
3111	Plaće za redovan rad			359.372,20	
312	Ostali rashodi za zaposlene	8.500	8.500		
313	Doprinosi na plaće	137.000	137.000	55.473,65	40,49
3132	Doprinosi za zdravstveno osiguranje			49.302,42	
3133	Doprinosi za zapošljavanje			6.171,23	
321	Naknade troškova zaposlenima	158.000	158.000	75.358,20	47,70
3211	Službena putovanja			68.843,58	
3212	Naknade za prijevoz, za rad na terenu i odvojeni život			6.514,62	
322	<b>Rashodi za materijal i energiju</b>	11.500	11.500	5.230,47	45,48
3221	Uredski materijal i ostali materijalni rashodi			5.230,47	
323	<b>Rashodi za usluge</b>	141.500	141.500	74.833,08	52,89
3231	Usluge telefona, pošte i prijevoza			6.901,81	
3232	Usluge tekućeg i investicijskog održavanja			3.544,39	
3233	Usluge promidžbe i informiranja			1.785,50	
3237	Intelektualne i osobne usluge			60.106,38	
3239	Ostale usluge			2.495,00	
324	<b>Naknade troškova osobama izvan radnog odnosa</b>	20.000	20.000	18.743,42	93,72
3241	Naknade troškova osobama izvan radnog odnosa			18.743,42	
329	<b>Ostali nespomenuti rashodi poslovanja</b>	2.500	2.500	1.791,00	71,64
3293	Reprezentacija			1.791,00	
343	<b>Ostali financijski rashodi</b>	550	550	523,91	95,26
3431	Bankarske usluge i usluge platnog prometa			504,00	
3433	Zatezne kamate			19,91	
422	<b>Postrojenja i oprema</b>	8.000	8.000	2.493,00	31,16
4221	Uredska oprema i namještaj			2.249,46	
4222	Komunikacijska oprema			243,54	
K855002	<b>INFORMATIZACIJA</b>	15.000	15.000		
412	Nematerijalna imovina	10.000	10.000		
422	Postrojenja i oprema	5.000	5.000		
025	<b>MINISTARSTVO FINANCIJA</b>	34.314.725.365	34.313.895.365	13.495.524.378,79	39,33
02505	<b>Ministarstvo financija</b>	304.278.428	304.278.428	133.272.450,12	43,80
2203	<b>UPRAVLJANJE SUSTAVOM JAVNIH FINANCIJA</b>	131.548.428	131.548.428	45.052.781,83	34,25
A538000	<b>ADMINISTRACIJA I UPRAVLJANJE</b>	104.417.428	104.417.428	38.145.330,61	36,53
311	Plaće	64.360.000	64.360.000	25.080.949,64	38,97
3111	Plaće za redovan rad			24.690.355,15	
3113	Plaće za prekovremeni rad			390.594,49	
312	<b>Ostali rashodi za zaposlene</b>	800.000	800.000	241.122,46	30,14
3121	Ostali rashodi za zaposlene			241.122,46	
313	<b>Doprinosi na plaće</b>	9.837.428	9.837.428	3.772.595,21	38,35
3132	Doprinosi za zdravstveno osiguranje			3.328.760,76	
3133	Doprinosi za zapošljavanje			443.834,45	
321	<b>Naknade troškova zaposlenima</b>	5.520.000	5.520.000	1.718.477,92	31,13
3211	Službena putovanja			775.935,66	

KORISNIK PRORAČUNA		IZVORNI PLAN 2013.	TEKUĆI PLAN 2013.	IZVRŠENJE 1.-6.2013.	INDEKS
3212	Naknade za prijevoz, za rad na terenu i odvojeni život			899.614,06	
3213	Stručno usavršavanje zaposlenika			42.928,20	
<b>322</b>	<b>Rashodi za materijal i energiju</b>	<b>5.070.000</b>	<b>5.070.000</b>	<b>1.803.574,41</b>	<b>35,57</b>
3221	Uredski materijal i ostali materijalni rashodi			749.589,20	
3223	Energija			1.027.730,21	
3225	Sitni inventar i auto gume			55,00	
3227	Službena, radna i zaštitna odjeća i obuća			26.200,00	
<b>323</b>	<b>Rashodi za usluge</b>	<b>17.980.000</b>	<b>17.980.000</b>	<b>5.268.557,04</b>	<b>29,30</b>
3231	Usluge telefona, pošte i prijevoza			979.493,04	
3232	Usluge tekućeg i investicijskog održavanja			1.822.932,37	
3233	Usluge promidžbe i informiranja			39.323,00	
3234	Komunalne usluge			247.800,57	
3235	Zakupnine i najamnine			998.503,44	
3237	Intelektualne i osobne usluge			135.845,63	
3238	Računalne usluge			69.406,65	
3239	Ostale usluge			975.252,34	
<b>324</b>	<b>Naknade troškova osobama izvan radnog odnosa</b>			<b>138.800,76</b>	
3241	Naknade troškova osobama izvan radnog odnosa			138.800,76	
<b>329</b>	<b>Ostali nespomenuti rashodi poslovanja</b>	<b>250.000</b>	<b>250.000</b>	<b>38.528,70</b>	<b>15,41</b>
3293	Reprezentacija			12.872,28	
3294	Članarine			24.146,96	
3299	Ostali nespomenuti rashodi poslovanja			1.509,46	
<b>343</b>	<b>Ostali financijski rashodi</b>	<b>600.000</b>	<b>600.000</b>	<b>82.724,47</b>	<b>13,79</b>
3431	Bankarske usluge i usluge platnog prometa			1.786,97	
3434	Ostali nespomenuti financijski rashodi			80.937,50	
<b>A538018</b>	<b>POTICAJI ODBORU ZA STANDARDE FINACIJSKOG IZVJEŠTAVANJA</b>	<b>600.000</b>	<b>600.000</b>	<b>300.000,00</b>	<b>50,00</b>
<b>381</b>	<b>Tekuće donacije</b>	<b>600.000</b>	<b>600.000</b>	<b>300.000,00</b>	<b>50,00</b>
3811	Tekuće donacije u novcu			300.000,00	
<b>A538033</b>	<b>ODBOR ZA JAVNI NADZOR REVIZIJE</b>	<b>400.000</b>	<b>400.000</b>	<b>200.000,00</b>	<b>50,00</b>
<b>381</b>	<b>Tekuće donacije</b>	<b>400.000</b>	<b>400.000</b>	<b>200.000,00</b>	<b>50,00</b>
3811	Tekuće donacije u novcu			200.000,00	
<b>K113290</b>	<b>RAZVOJ SUSTAVA DRŽAVNE RIZNICE</b>	<b>10.185.000</b>	<b>10.185.000</b>	<b>3.491.458,99</b>	<b>34,28</b>
<b>323</b>	<b>Rashodi za usluge</b>	<b>9.605.000</b>	<b>9.605.000</b>	<b>3.491.458,99</b>	<b>36,35</b>
3232	Usluge tekućeg i investicijskog održavanja			844.704,55	
3237	Intelektualne i osobne usluge			2.646.754,44	
<b>412</b>	<b>Nematerijalna imovina</b>	<b>200.000</b>	<b>200.000</b>		
<b>426</b>	<b>Nematerijalna proizvedena imovina</b>	<b>380.000</b>	<b>380.000</b>		
<b>K253049</b>	<b>PROJEKT SUSTAVA JAVNOG DUGA</b>	<b>5.980.000</b>	<b>5.980.000</b>	<b>114.759,02</b>	<b>1,92</b>
<b>323</b>	<b>Rashodi za usluge</b>	<b>5.980.000</b>	<b>5.980.000</b>	<b>114.759,02</b>	<b>1,92</b>
3232	Usluge tekućeg i investicijskog održavanja			114.759,02	
<b>K253057</b>	<b>OPREMANJE</b>	<b>2.941.000</b>	<b>2.941.000</b>	<b>674.988,29</b>	<b>22,95</b>
<b>323</b>	<b>Rashodi za usluge</b>	<b>2.500.000</b>	<b>2.500.000</b>	<b>619.052,26</b>	<b>24,76</b>
3235	Zakupnine i najamnine			619.052,26	
<b>422</b>	<b>Postrojenja i oprema</b>	<b>441.000</b>	<b>441.000</b>	<b>55.936,03</b>	<b>12,68</b>
4221	Uredska oprema i namještaj			51.693,75	
4222	Komunikacijska oprema			2.604,78	
4223	Oprema za održavanje i zaštitu			1.637,50	
<b>K538003</b>	<b>INFORMATIZACIJA</b>	<b>3.970.000</b>	<b>3.970.000</b>	<b>658.167,41</b>	<b>16,58</b>
<b>323</b>	<b>Rashodi za usluge</b>	<b>1.200.000</b>	<b>1.200.000</b>	<b>319.050,00</b>	<b>26,59</b>
3237	Intelektualne i osobne usluge			319.050,00	
<b>422</b>	<b>Postrojenja i oprema</b>	<b>1.750.000</b>	<b>1.750.000</b>	<b>321.304,91</b>	<b>18,36</b>
4221	Uredska oprema i namještaj			321.304,91	
<b>426</b>	<b>Nematerijalna proizvedena imovina</b>	<b>1.020.000</b>	<b>1.020.000</b>	<b>17.812,50</b>	<b>1,75</b>
4262	Ulaganja u računalne programe			17.812,50	
<b>T538042</b>	<b>JACANJE AFCOS SUSTAVA U RH S CILJEM ZAŠTITE FINACIJSKIH INTERESA EU</b>	<b>1.380.000</b>	<b>1.380.000</b>	<b>1.399.036,91</b>	<b>101,38</b>
<b>323</b>	<b>Rashodi za usluge</b>	<b>1.380.000</b>	<b>1.380.000</b>	<b>1.399.036,91</b>	<b>101,38</b>
3237	Intelektualne i osobne usluge			1.399.036,91	

KORISNIK PRORAČUNA		IZVORNI PLAN 2013.	TEKUĆI PLAN 2013.	IZVRŠENJE 1.-6.2013.	INDEKS
<b>IPA 2008 PODIZANJE SVIJESTI O VAŽNOSTI</b>					
<b>T538055</b>	<b>SUSTAVA UNUTARNJIH FINACIJSKIH</b>	<b>405.000</b>	<b>405.000</b>	<b>69.040,60</b>	<b>17,05</b>
	<b>KONTROLA U JAVNOM SEKTORU U</b>				
	<b>REPUBLICI HRVATSKOJ</b>				
<b>323</b>	<b>Rashodi za usluge</b>	<b>405.000</b>	<b>405.000</b>	<b>69.040,60</b>	<b>17,05</b>
3237	Intelektualne i osobne usluge			69.040,60	
<b>PROJEKT MODERNIZACIJE SUSTAVA</b>					
<b>T538058</b>	<b>DRŽAVNE RIZNICE U REPUBLICI</b>	<b>1.270.000</b>	<b>1.270.000</b>		
	<b>HRVATSKOJ</b>				
<b>323</b>	<b>Rashodi za usluge</b>	<b>1.270.000</b>	<b>1.270.000</b>		
<b>2207</b>	<b>DJELATNOST CARINSKOG I POREZNOG</b>	<b>172.730.000</b>	<b>172.730.000</b>	<b>88.219.668,29</b>	<b>51,07</b>
	<b>SUSTAVA</b>				
<b>A538035</b>	<b>ODRŽAVANJE GRANIČNIH PRIJELAZA</b>	<b>42.450.000</b>	<b>42.450.000</b>	<b>18.302.168,37</b>	<b>43,11</b>
<b>322</b>	<b>Rashodi za materijal i energiju</b>	<b>12.900.000</b>	<b>12.900.000</b>	<b>6.832.014,05</b>	<b>52,96</b>
3221	Uredski materijal i ostali materijalni rashodi			273.433,78	
3223	Energija			6.558.580,27	
<b>323</b>	<b>Rashodi za usluge</b>	<b>29.550.000</b>	<b>29.550.000</b>	<b>11.470.154,32</b>	<b>38,82</b>
3231	Usluge telefona, pošte i prijevoza			162.353,58	
3232	Usluge tekućeg i investicijskog održavanja			2.628.938,97	
3234	Komunalne usluge			929.548,43	
3235	Zakupnine i najamnine			1.619.721,83	
3239	Ostale usluge			6.129.591,51	
<b>K538036</b>	<b>OPREMANJE</b>	<b>4.280.000</b>	<b>4.280.000</b>	<b>1.526.176,38</b>	<b>35,66</b>
<b>422</b>	<b>Postrojenja i oprema</b>	<b>4.280.000</b>	<b>4.280.000</b>	<b>1.526.176,38</b>	<b>35,66</b>
4221	Uredska oprema i namještaj			920.971,76	
4223	Oprema za održavanje i zaštitu			605.204,62	
<b>K538043</b>	<b>IZGRADNJA GRANIČNIH PRIJELAZA</b>	<b>126.000.000</b>	<b>126.000.000</b>	<b>68.391.323,54</b>	<b>54,28</b>
<b>411</b>	<b>Materijalna imovina - prirodna bogatstva</b>	<b>2.000.000</b>	<b>2.000.000</b>		
<b>421</b>	<b>Građevinski objekti</b>	<b>124.000.000</b>	<b>124.000.000</b>	<b>68.391.323,54</b>	<b>55,15</b>
4212	Poslovni objekti			68.391.323,54	
<b>02506</b>	<b>Ministarstvo financija - ostali izdaci države</b>	<b>32.532.200.480</b>	<b>32.531.700.480</b>	<b>12.728.436.322,81</b>	<b>39,13</b>
<b>2114</b>	<b>POTPORE POLITIČKIM STRANKAMA</b>	<b>50.161.666</b>	<b>50.161.666</b>	<b>19.820.372,64</b>	<b>39,51</b>
<b>A539232</b>	<b>POTPORE POLITIČKIM STRANKAMA</b>	<b>50.161.666</b>	<b>50.161.666</b>	<b>19.820.372,64</b>	<b>39,51</b>
<b>381</b>	<b>Tekuće donacije</b>	<b>50.161.666</b>	<b>50.161.666</b>	<b>19.820.372,64</b>	<b>39,51</b>
3811	Tekuće donacije u novcu			19.820.372,64	
<b>2202</b>	<b>MAKROEKONOMSKO PLANIRANJE I</b>	<b>1.500.000</b>	<b>1.500.000</b>	<b>272.656,25</b>	<b>18,18</b>
	<b>ISTRAŽIVANJE</b>				
	<b>NACIONALNI PROGRAM</b>				
<b>A539018</b>	<b>MAKROEKONOMSKIH I FISKALNIH</b>	<b>1.500.000</b>	<b>1.500.000</b>	<b>272.656,25</b>	<b>18,18</b>
	<b>ISTRAŽIVANJA</b>				
<b>323</b>	<b>Rashodi za usluge</b>	<b>1.500.000</b>	<b>1.500.000</b>	<b>272.656,25</b>	<b>18,18</b>
3237	Intelektualne i osobne usluge			272.656,25	
<b>2203</b>	<b>UPRAVLJANJE SUSTAVOM JAVNIH</b>	<b>237.300.000</b>	<b>236.800.000</b>	<b>91.737.784,45</b>	<b>38,66</b>
	<b>FINACIJA</b>				
	<b>USPOSTAVA I ODRŽAVANJE USLUGE</b>				
<b>A538019</b>	<b>CENTRALNOG OBRAČUNA PLAĆA I</b>	<b>12.000.000</b>	<b>12.000.000</b>		
	<b>UPRAVLJANJA LJUDSKIM RESURSIMA</b>				
<b>323</b>	<b>Rashodi za usluge</b>	<b>12.000.000</b>	<b>12.000.000</b>		
<b>A539161</b>	<b>USLUGE PLATNOG PROMETA I OBRADE</b>	<b>173.000.000</b>	<b>172.500.000</b>	<b>87.169.915,39</b>	<b>50,39</b>
	<b>PODATAKA</b>				
<b>323</b>	<b>Rashodi za usluge</b>	<b>173.000.000</b>	<b>172.500.000</b>	<b>87.169.915,39</b>	<b>50,39</b>
3238	Računalne usluge			87.169.915,39	
<b>A539231</b>	<b>USLUGE BANAKA - NAKNADE HBOR-U</b>	<b>11.800.000</b>	<b>11.800.000</b>	<b>4.069.374,69</b>	<b>34,49</b>
<b>343</b>	<b>Ostali financijski rashodi</b>	<b>11.800.000</b>	<b>11.800.000</b>	<b>4.069.374,69</b>	<b>34,49</b>
3431	Bankarske usluge i usluge platnog prometa			4.069.374,69	
<b>A557034</b>	<b>NAKNADE I PROVIZIJE KOMERCIJALNIH</b>	<b>500.000</b>	<b>500.000</b>	<b>498.494,37</b>	<b>99,70</b>
	<b>BANAKA</b>				
<b>343</b>	<b>Ostali financijski rashodi</b>	<b>500.000</b>	<b>500.000</b>	<b>498.494,37</b>	<b>99,70</b>
3431	Bankarske usluge i usluge platnog prometa			498.494,37	
<b>T767041</b>	<b>USLUGE SAVJETNIKA ZA PRIVATIZACIJU</b>	<b>10.500.000</b>	<b>10.500.000</b>		
	<b>HRVATSKE POŠTANSKE BANKE D. D.</b>				
<b>323</b>	<b>Rashodi za usluge</b>	<b>10.500.000</b>	<b>10.500.000</b>		

KORISNIK PRORAČUNA		IZVORNI PLAN 2013.	TEKUĆI PLAN 2013.	IZVRŠENJE 1.-6.2013.	INDEKS
T818041	USLUGE SAVJETNIKA ZA PRIVATIZACIJU CROATIA OSIGURANJA D. D.	29.500.000	29.500.000		
323	Rashodi za usluge	29.500.000	29.500.000		
2204	FINANCIRANJE DECENTRALIZIRANIH FUNKCIJA	1.270.000.000	1.270.000.000	704.067.471,45	55,44
A539150	DODATNA SREDSTVA IZRAVNANJA ZA DECENTRALIZIRANE FUNKCIJE	1.270.000.000	1.270.000.000	704.067.471,45	55,44
363	Pomoći unutar opće države	1.270.000.000	1.270.000.000	704.067.471,45	55,44
3631	Tekuće pomoći unutar opće države			704.067.471,45	
2205	POMOĆI LOKALNOJ I PODRUČNOJ (REGIONALNOJ) SAMOUPRAVI	310.064.144	310.064.144	162.432.916,43	52,39
A538022	GRAD DARUVAR	55.630	55.630	27.815,00	50,00
363	Pomoći unutar opće države	55.630	55.630	27.815,00	50,00
3631	Tekuće pomoći unutar opće države			27.815,00	
A539068	OPĆINA MIKLEUŠ	391.591	391.591	195.795,50	50,00
363	Pomoći unutar opće države	391.591	391.591	195.795,50	50,00
3631	Tekuće pomoći unutar opće države			195.795,50	
A539069	OPĆINA VOĆIN	952.187	952.187	476.093,50	50,00
363	Pomoći unutar opće države	952.187	952.187	476.093,50	50,00
3631	Tekuće pomoći unutar opće države			476.093,50	
A539075	OPĆINA GORNJI BOGIĆEVCI	236.785	236.785	118.392,50	50,00
363	Pomoći unutar opće države	236.785	236.785	118.392,50	50,00
3631	Tekuće pomoći unutar opće države			118.392,50	
A539076	OPĆINA OKUČANI	1.073.292	1.073.292	536.646,00	50,00
363	Pomoći unutar opće države	1.073.292	1.073.292	536.646,00	50,00
3631	Tekuće pomoći unutar opće države			536.646,00	
A539078	GRAD BENKOVAC	631.775	631.775	315.887,50	50,00
363	Pomoći unutar opće države	631.775	631.775	315.887,50	50,00
3631	Tekuće pomoći unutar opće države			315.887,50	
A539083	OPĆINA LIŠANE OSTROVIČKE	432.813	432.813	216.406,50	50,00
363	Pomoći unutar opće države	432.813	432.813	216.406,50	50,00
3631	Tekuće pomoći unutar opće države			216.406,50	
A539106	KRAPINSKO-ZAGORSKA ŽUPANIJA	3.920.980	3.920.980	1.960.490,00	50,00
363	Pomoći unutar opće države	3.920.980	3.920.980	1.960.490,00	50,00
3631	Tekuće pomoći unutar opće države			1.960.490,00	
A539107	SISAČKO-MOSLAVAČKA ŽUPANIJA	571.645	571.645	285.822,50	50,00
363	Pomoći unutar opće države	571.645	571.645	285.822,50	50,00
3631	Tekuće pomoći unutar opće države			285.822,50	
A539109	VARAŽDINSKA ŽUPANIJA	3.888.676	3.888.676	1.944.338,00	50,00
363	Pomoći unutar opće države	3.888.676	3.888.676	1.944.338,00	50,00
3631	Tekuće pomoći unutar opće države			1.944.338,00	
A539111	BJELOVARSKO-BILOGORSKA ŽUPANIJA	3.851.363	3.851.363	1.925.681,50	50,00
363	Pomoći unutar opće države	3.851.363	3.851.363	1.925.681,50	50,00
3631	Tekuće pomoći unutar opće države			1.925.681,50	
A539113	LIČKO-SENJSKA ŽUPANIJA	2.780.411	2.780.411	1.390.205,50	50,00
363	Pomoći unutar opće države	2.780.411	2.780.411	1.390.205,50	50,00
3631	Tekuće pomoći unutar opće države			1.390.205,50	
A539114	VIROVITIČKO-PODRAVSKA ŽUPANIJA	3.935.892	3.935.892	1.967.946,00	50,00
363	Pomoći unutar opće države	3.935.892	3.935.892	1.967.946,00	50,00
3631	Tekuće pomoći unutar opće države			1.967.946,00	
A539115	POŽEŠKO-SLAVONSKA ŽUPANIJA	5.248.131	5.248.131	2.624.065,50	50,00
363	Pomoći unutar opće države	5.248.131	5.248.131	2.624.065,50	50,00
3631	Tekuće pomoći unutar opće države			2.624.065,50	
A539116	BRODSKO-POSAVSKA ŽUPANIJA	5.372.421	5.372.421	2.686.210,50	50,00
363	Pomoći unutar opće države	5.372.421	5.372.421	2.686.210,50	50,00
3631	Tekuće pomoći unutar opće države			2.686.210,50	
A539117	ZADARSKA ŽUPANIJA	952.270	952.270	238.067,50	25,00
363	Pomoći unutar opće države	952.270	952.270	238.067,50	25,00
3631	Tekuće pomoći unutar opće države			238.067,50	
A539118	OSJEČKO-BARANJSKA ŽUPANIJA	3.530.676	3.530.676	1.765.338,00	50,00
363	Pomoći unutar opće države	3.530.676	3.530.676	1.765.338,00	50,00
3631	Tekuće pomoći unutar opće države			1.765.338,00	

KORISNIK PRORAČUNA		IZVORNI PLAN	TEKUĆI PLAN	IZVRŠENJE	INDEKS
		2013.	2013.	1.-6.2013.	
<b>A539119</b>	<b>ŠIBENSKO-KNINSKA ŽUPANIJA</b>	<b>1.903.868</b>	<b>1.903.868</b>	<b>951.934,00</b>	<b>50,00</b>
<b>363</b>	<b>Pomoći unutar opće države</b>	<b>1.903.868</b>	<b>1.903.868</b>	<b>951.934,00</b>	<b>50,00</b>
3631	Tekuće pomoći unutar opće države			951.934,00	
<b>A539120</b>	<b>VUKOVARSKO-SRIJEMSKA ŽUPANIJA</b>	<b>7.055.134</b>	<b>7.055.134</b>	<b>3.527.567,00</b>	<b>50,00</b>
<b>363</b>	<b>Pomoći unutar opće države</b>	<b>7.055.134</b>	<b>7.055.134</b>	<b>3.527.567,00</b>	<b>50,00</b>
3631	Tekuće pomoći unutar opće države			3.527.567,00	
<b>A539122</b>	<b>GRAD GRUBIŠNO POLJE</b>	<b>1.063.918</b>	<b>1.063.918</b>	<b>531.959,00</b>	<b>50,00</b>
<b>363</b>	<b>Pomoći unutar opće države</b>	<b>1.063.918</b>	<b>1.063.918</b>	<b>531.959,00</b>	<b>50,00</b>
3631	Tekuće pomoći unutar opće države			531.959,00	
<b>A539123</b>	<b>OPĆINA ĐULOVAC</b>	<b>1.933.082</b>	<b>1.933.082</b>	<b>966.541,00</b>	<b>50,00</b>
<b>363</b>	<b>Pomoći unutar opće države</b>	<b>1.933.082</b>	<b>1.933.082</b>	<b>966.541,00</b>	<b>50,00</b>
3631	Tekuće pomoći unutar opće države			966.541,00	
<b>A539129</b>	<b>OPĆINA DONJI LAPAC</b>	<b>896.482</b>	<b>896.482</b>	<b>448.241,00</b>	<b>50,00</b>
<b>363</b>	<b>Pomoći unutar opće države</b>	<b>896.482</b>	<b>896.482</b>	<b>448.241,00</b>	<b>50,00</b>
3631	Tekuće pomoći unutar opće države			448.241,00	
<b>A539130</b>	<b>OPĆINA LOVINAC</b>	<b>501.984</b>	<b>501.984</b>	<b>250.992,00</b>	<b>50,00</b>
<b>363</b>	<b>Pomoći unutar opće države</b>	<b>501.984</b>	<b>501.984</b>	<b>250.992,00</b>	<b>50,00</b>
3631	Tekuće pomoći unutar opće države			250.992,00	
<b>A539132</b>	<b>OPĆINA UDBINA</b>	<b>583.818</b>	<b>583.818</b>	<b>291.909,00</b>	<b>50,00</b>
<b>363</b>	<b>Pomoći unutar opće države</b>	<b>583.818</b>	<b>583.818</b>	<b>291.909,00</b>	<b>50,00</b>
3631	Tekuće pomoći unutar opće države			291.909,00	
<b>A539133</b>	<b>OPĆINA VRHOVINE</b>	<b>738.422</b>	<b>738.422</b>	<b>369.211,00</b>	<b>50,00</b>
<b>363</b>	<b>Pomoći unutar opće države</b>	<b>738.422</b>	<b>738.422</b>	<b>369.211,00</b>	<b>50,00</b>
3631	Tekuće pomoći unutar opće države			369.211,00	
<b>A539134</b>	<b>GRAD SLATINA</b>	<b>56.359</b>	<b>56.359</b>	<b>28.179,50</b>	<b>50,00</b>
<b>363</b>	<b>Pomoći unutar opće države</b>	<b>56.359</b>	<b>56.359</b>	<b>28.179,50</b>	<b>50,00</b>
3631	Tekuće pomoći unutar opće države			28.179,50	
<b>A539137</b>	<b>OPĆINA TOMPOJEVCI</b>	<b>120.339</b>	<b>120.339</b>	<b>60.169,50</b>	<b>50,00</b>
<b>363</b>	<b>Pomoći unutar opće države</b>	<b>120.339</b>	<b>120.339</b>	<b>60.169,50</b>	<b>50,00</b>
3631	Tekuće pomoći unutar opće države			60.169,50	
<b>A539140</b>	<b>OPĆINA TRPINJA</b>	<b>860.099</b>	<b>860.099</b>	<b>430.049,50</b>	<b>50,00</b>
<b>363</b>	<b>Pomoći unutar opće države</b>	<b>860.099</b>	<b>860.099</b>	<b>430.049,50</b>	<b>50,00</b>
3631	Tekuće pomoći unutar opće države			430.049,50	
<b>A539141</b>	<b>OPĆINA NEGOSLAVCI</b>	<b>222.597</b>	<b>222.597</b>	<b>111.298,50</b>	<b>50,00</b>
<b>363</b>	<b>Pomoći unutar opće države</b>	<b>222.597</b>	<b>222.597</b>	<b>111.298,50</b>	<b>50,00</b>
3631	Tekuće pomoći unutar opće države			111.298,50	
<b>A539142</b>	<b>OPĆINA MARKUŠICA</b>	<b>592.638</b>	<b>592.638</b>	<b>296.319,00</b>	<b>50,00</b>
<b>363</b>	<b>Pomoći unutar opće države</b>	<b>592.638</b>	<b>592.638</b>	<b>296.319,00</b>	<b>50,00</b>
3631	Tekuće pomoći unutar opće države			296.319,00	
<b>A539143</b>	<b>GRAD VRLIKA</b>	<b>207.089</b>	<b>207.089</b>	<b>103.544,50</b>	<b>50,00</b>
<b>363</b>	<b>Pomoći unutar opće države</b>	<b>207.089</b>	<b>207.089</b>	<b>103.544,50</b>	<b>50,00</b>
3631	Tekuće pomoći unutar opće države			103.544,50	
<b>A539176</b>	<b>OPĆINA ŠODOLOVCI</b>	<b>199.722</b>	<b>199.722</b>	<b>99.861,00</b>	<b>50,00</b>
<b>363</b>	<b>Pomoći unutar opće države</b>	<b>199.722</b>	<b>199.722</b>	<b>99.861,00</b>	<b>50,00</b>
3631	Tekuće pomoći unutar opće države			99.861,00	
<b>A539177</b>	<b>OPĆINA JAGODNJAK</b>	<b>86.174</b>	<b>86.174</b>	<b>43.087,00</b>	<b>50,00</b>
<b>363</b>	<b>Pomoći unutar opće države</b>	<b>86.174</b>	<b>86.174</b>	<b>43.087,00</b>	<b>50,00</b>
3631	Tekuće pomoći unutar opće države			43.087,00	
<b>A539180</b>	<b>GRAD SKRADIN</b>	<b>1.261.460</b>	<b>1.261.460</b>	<b>630.730,00</b>	<b>50,00</b>
<b>363</b>	<b>Pomoći unutar opće države</b>	<b>1.261.460</b>	<b>1.261.460</b>	<b>630.730,00</b>	<b>50,00</b>
3631	Tekuće pomoći unutar opće države			630.730,00	
<b>A539182</b>	<b>OPĆINA CIVLJANE</b>	<b>960.925</b>	<b>960.925</b>	<b>480.462,50</b>	<b>50,00</b>
<b>363</b>	<b>Pomoći unutar opće države</b>	<b>960.925</b>	<b>960.925</b>	<b>480.462,50</b>	<b>50,00</b>
3631	Tekuće pomoći unutar opće države			480.462,50	
<b>A539183</b>	<b>OPĆINA ERVENIK</b>	<b>2.189.375</b>	<b>2.189.375</b>	<b>1.094.687,50</b>	<b>50,00</b>
<b>363</b>	<b>Pomoći unutar opće države</b>	<b>2.189.375</b>	<b>2.189.375</b>	<b>1.094.687,50</b>	<b>50,00</b>
3631	Tekuće pomoći unutar opće države			1.094.687,50	
<b>A539184</b>	<b>OPĆINA KIJEVO</b>	<b>703.328</b>	<b>703.328</b>	<b>351.664,00</b>	<b>50,00</b>
<b>363</b>	<b>Pomoći unutar opće države</b>	<b>703.328</b>	<b>703.328</b>	<b>351.664,00</b>	<b>50,00</b>
3631	Tekuće pomoći unutar opće države			351.664,00	
<b>A539185</b>	<b>OPĆINA KISTANJE</b>	<b>4.405.424</b>	<b>4.405.424</b>	<b>2.202.712,00</b>	<b>50,00</b>
<b>363</b>	<b>Pomoći unutar opće države</b>	<b>4.405.424</b>	<b>4.405.424</b>	<b>2.202.712,00</b>	<b>50,00</b>

KORISNIK PRORAČUNA		IZVORNI PLAN	TEKUĆI PLAN	IZVRŠENJE	INDEKS
		2013.	2013.	1.-6.2013.	
3631	Tekuće pomoći unutar opće države			2.202.712,00	
<b>A539186</b>	<b>OPĆINA PROMINA</b>	<b>596.457</b>	<b>596.457</b>	<b>298.228,50</b>	<b>50,00</b>
<b>363</b>	<b>Pomoći unutar opće države</b>	<b>596.457</b>	<b>596.457</b>	<b>298.228,50</b>	<b>50,00</b>
3631	Tekuće pomoći unutar opće države			298.228,50	
<b>A539187</b>	<b>OPĆINA BISKUPIJA</b>	<b>828.392</b>	<b>828.392</b>	<b>414.196,00</b>	<b>50,00</b>
<b>363</b>	<b>Pomoći unutar opće države</b>	<b>828.392</b>	<b>828.392</b>	<b>414.196,00</b>	<b>50,00</b>
3631	Tekuće pomoći unutar opće države			414.196,00	
<b>A539188</b>	<b>OPĆINA RUŽIĆ</b>	<b>552.163</b>	<b>552.163</b>	<b>276.081,50</b>	<b>50,00</b>
<b>363</b>	<b>Pomoći unutar opće države</b>	<b>552.163</b>	<b>552.163</b>	<b>276.081,50</b>	<b>50,00</b>
3631	Tekuće pomoći unutar opće države			276.081,50	
<b>A539189</b>	<b>GRAD ILOK</b>	<b>1.390.777</b>	<b>1.390.777</b>	<b>695.388,50</b>	<b>50,00</b>
<b>363</b>	<b>Pomoći unutar opće države</b>	<b>1.390.777</b>	<b>1.390.777</b>	<b>695.388,50</b>	<b>50,00</b>
3631	Tekuće pomoći unutar opće države			695.388,50	
<b>A539200</b>	<b>MEĐIMURSKA ŽUPANIJA</b>	<b>3.438.630</b>	<b>3.438.630</b>	<b>1.719.315,00</b>	<b>50,00</b>
<b>363</b>	<b>Pomoći unutar opće države</b>	<b>3.438.630</b>	<b>3.438.630</b>	<b>1.719.315,00</b>	<b>50,00</b>
3631	Tekuće pomoći unutar opće države			1.719.315,00	
<b>A539201</b>	<b>GRAD GLINA</b>	<b>1.287.872</b>	<b>1.287.872</b>	<b>643.936,00</b>	<b>50,00</b>
<b>363</b>	<b>Pomoći unutar opće države</b>	<b>1.287.872</b>	<b>1.287.872</b>	<b>643.936,00</b>	<b>50,00</b>
3631	Tekuće pomoći unutar opće države			643.936,00	
<b>A539206</b>	<b>OPĆINA DONJI KUKURUZARI</b>	<b>1.160.192</b>	<b>1.160.192</b>	<b>580.096,00</b>	<b>50,00</b>
<b>363</b>	<b>Pomoći unutar opće države</b>	<b>1.160.192</b>	<b>1.160.192</b>	<b>580.096,00</b>	<b>50,00</b>
3631	Tekuće pomoći unutar opće države			580.096,00	
<b>A539207</b>	<b>OPĆINA DVOR</b>	<b>1.775.697</b>	<b>1.775.697</b>	<b>887.848,50</b>	<b>50,00</b>
<b>363</b>	<b>Pomoći unutar opće države</b>	<b>1.775.697</b>	<b>1.775.697</b>	<b>887.848,50</b>	<b>50,00</b>
3631	Tekuće pomoći unutar opće države			887.848,50	
<b>A539209</b>	<b>OPĆINA HRVATSKA DUBICA</b>	<b>366.686</b>	<b>366.686</b>	<b>183.343,00</b>	<b>50,00</b>
<b>363</b>	<b>Pomoći unutar opće države</b>	<b>366.686</b>	<b>366.686</b>	<b>183.343,00</b>	<b>50,00</b>
3631	Tekuće pomoći unutar opće države			183.343,00	
<b>A539212</b>	<b>OPĆINA SUNJA</b>	<b>749.018</b>	<b>749.018</b>	<b>374.509,00</b>	<b>50,00</b>
<b>363</b>	<b>Pomoći unutar opće države</b>	<b>749.018</b>	<b>749.018</b>	<b>374.509,00</b>	<b>50,00</b>
3631	Tekuće pomoći unutar opće države			374.509,00	
<b>A539217</b>	<b>OPĆINA CETINGRAD</b>	<b>521.785</b>	<b>521.785</b>	<b>260.892,50</b>	<b>50,00</b>
<b>363</b>	<b>Pomoći unutar opće države</b>	<b>521.785</b>	<b>521.785</b>	<b>260.892,50</b>	<b>50,00</b>
3631	Tekuće pomoći unutar opće države			260.892,50	
<b>A539219</b>	<b>OPĆINA KRNJAK</b>	<b>811.275</b>	<b>811.275</b>	<b>405.637,50</b>	<b>50,00</b>
<b>363</b>	<b>Pomoći unutar opće države</b>	<b>811.275</b>	<b>811.275</b>	<b>405.637,50</b>	<b>50,00</b>
3631	Tekuće pomoći unutar opće države			405.637,50	
<b>A539221</b>	<b>OPĆINA PLAŠKI</b>	<b>965.535</b>	<b>965.535</b>	<b>482.767,50</b>	<b>50,00</b>
<b>363</b>	<b>Pomoći unutar opće države</b>	<b>965.535</b>	<b>965.535</b>	<b>482.767,50</b>	<b>50,00</b>
3631	Tekuće pomoći unutar opće države			482.767,50	
<b>A539223</b>	<b>OPĆINA SABORSKO</b>	<b>856.853</b>	<b>856.853</b>	<b>428.426,50</b>	<b>50,00</b>
<b>363</b>	<b>Pomoći unutar opće države</b>	<b>856.853</b>	<b>856.853</b>	<b>428.426,50</b>	<b>50,00</b>
3631	Tekuće pomoći unutar opće države			428.426,50	
<b>A539224</b>	<b>OPĆINA TOUNJ</b>	<b>403.281</b>	<b>403.281</b>	<b>201.640,50</b>	<b>50,00</b>
<b>363</b>	<b>Pomoći unutar opće države</b>	<b>403.281</b>	<b>403.281</b>	<b>201.640,50</b>	<b>50,00</b>
3631	Tekuće pomoći unutar opće države			201.640,50	
<b>A539292</b>	<b>GRAD KARLOVAC</b>	<b>593.127</b>	<b>593.127</b>	<b>296.563,50</b>	<b>50,00</b>
<b>363</b>	<b>Pomoći unutar opće države</b>	<b>593.127</b>	<b>593.127</b>	<b>296.563,50</b>	<b>50,00</b>
3631	Tekuće pomoći unutar opće države			296.563,50	
<b>A539293</b>	<b>OPĆINA GVOZD</b>	<b>917.814</b>	<b>917.814</b>	<b>458.907,00</b>	<b>50,00</b>
<b>363</b>	<b>Pomoći unutar opće države</b>	<b>917.814</b>	<b>917.814</b>	<b>458.907,00</b>	<b>50,00</b>
3631	Tekuće pomoći unutar opće države			458.907,00	
<b>A539304</b>	<b>OPĆINA VOJNIĆ</b>	<b>472.296</b>	<b>472.296</b>	<b>236.148,00</b>	<b>50,00</b>
<b>363</b>	<b>Pomoći unutar opće države</b>	<b>472.296</b>	<b>472.296</b>	<b>236.148,00</b>	<b>50,00</b>
3631	Tekuće pomoći unutar opće države			236.148,00	
<b>A539305</b>	<b>GRAD OBROVAC</b>	<b>270.757</b>	<b>270.757</b>	<b>135.378,50</b>	<b>50,00</b>
<b>363</b>	<b>Pomoći unutar opće države</b>	<b>270.757</b>	<b>270.757</b>	<b>135.378,50</b>	<b>50,00</b>
3631	Tekuće pomoći unutar opće države			135.378,50	
<b>A539306</b>	<b>OPĆINA BOROVO</b>	<b>1.244.135</b>	<b>1.244.135</b>	<b>622.067,50</b>	<b>50,00</b>
<b>363</b>	<b>Pomoći unutar opće države</b>	<b>1.244.135</b>	<b>1.244.135</b>	<b>622.067,50</b>	<b>50,00</b>
3631	Tekuće pomoći unutar opće države			622.067,50	
<b>A539307</b>	<b>OPĆINA BRESTOVAC</b>	<b>367.033</b>	<b>367.033</b>	<b>183.516,50</b>	<b>50,00</b>



KORISNIK PRORAČUNA		IZVORNI PLAN 2013.	TEKUĆI PLAN 2013.	IZVRŠENJE 1.-6.2013.	INDEKS
363	Pomoći unutar opće države	367.033	367.033	183.516,50	50,00
3631	Tekuće pomoći unutar opće države			183.516,50	
A539308	OPĆINA STANKOVCI	347.270	347.270	173.635,00	50,00
363	Pomoći unutar opće države	347.270	347.270	173.635,00	50,00
3631	Tekuće pomoći unutar opće države			173.635,00	
A539309	OPĆINA VELIKA PISANICA	713.541	713.541	356.770,50	50,00
363	Pomoći unutar opće države	713.541	713.541	356.770,50	50,00
3631	Tekuće pomoći unutar opće države			356.770,50	
A539310	OPĆINA VELIKI GRDEVAC	243.400	243.400	121.700,00	50,00
363	Pomoći unutar opće države	243.400	243.400	121.700,00	50,00
3631	Tekuće pomoći unutar opće države			121.700,00	
A544025	GRAD OSIJEK	980.224	980.224	490.112,00	50,00
363	Pomoći unutar opće države	980.224	980.224	490.112,00	50,00
3631	Tekuće pomoći unutar opće države			490.112,00	
A557036	POMOĆI PODRUČJIMA OD POSEBNOG DRŽAVNOG INTERESA	223.800.548	223.800.548	119.549.338,68	53,42
363	Pomoći unutar opće države	223.800.548	223.800.548	119.549.338,68	53,42
3631	Tekuće pomoći unutar opće države			119.549.338,68	
A557038	GRAD VINKOVCI	40.611	40.611	10.152,75	25,00
363	Pomoći unutar opće države	40.611	40.611	10.152,75	25,00
3631	Tekuće pomoći unutar opće države			10.152,75	
2206	UPRAVLJANJE PRETPRISTUPNIM FONDOVIMA	103.833.300	103.833.300		
A539298	UČEŠĆE RH U POVLAČENJU SREDSTAVA PRETPRISTUPNE POMOĆI EU	14.000.000	14.000.000		
323	Rashodi za usluge	1.100.000	1.100.000		
343	Ostali financijski rashodi	3.200.000	3.200.000		
363	Pomoći unutar opće države	9.700.000	9.700.000		
A818027	ZAJMOVI ZA SUFINANCIRANJE IPA PROJEKATA (EIB)	89.833.300	89.833.300		
514	Izdaci za dane zajmove trgovačkim društvima u javnom sektoru	29.644.988	29.644.988		
517	Dani zajmova drugim razinama vlasti	60.188.312	60.188.312		
2304	SUDJELOVANJE I PARTICIPACIJA U MEĐUNARODNIM ORGANIZACIJAMA I INSTITUCIJAMA EUROPSKE UNIJE	1.952.636.387	1.952.636.387	992.134,54	0,05
A539053	UDJELI U KAPITALU MEĐUNARODNIH FINANCIJSKIH INSTITUCIJA	211.404.044	211.404.044	992.134,54	0,47
533	Dionice i udjeli u glavnici banaka i ostalih financijskih institucija izvan javnog sektora	211.404.044	211.404.044	992.134,54	0,47
5332	Dionice i udjeli u glavnici inozemnih banaka i ostalih financijskih institucija			992.134,54	
A544023	DOPRINOS REPUBLIKE HRVATSKE PRORAČUNU EUROPSKE UNIJE NA TEMELJU VLASTITIH SREDSTAVA OD BND- a	1.223.346.362	1.223.346.362		
362	Pomoći međunarodnim organizacijama DOPRINOS REPUBLIKE HRVATSKE	1.223.346.362	1.223.346.362		
A557040	PRORAČUNU EUROPSKE UNIJE NA TEMELJU UK KOREKCIJE	86.027.790	86.027.790		
362	Pomoći međunarodnim organizacijama DOPRINOS REPUBLIKE HRVATSKE	86.027.790	86.027.790		
A767039	PRORAČUNU EUROPSKE UNIJE NA TEMELJU VLASTITIH SREDSTAVA OD PDV- a	253.634.832	253.634.832		
362	Pomoći međunarodnim organizacijama DOPRINOS REPUBLIKE HRVATSKE	253.634.832	253.634.832		
A767040	PRORAČUNU EUROPSKE UNIJE NA TEMELJU KOREKCIJE NIZOZEMSKOJ I ŠVEDSKOJ	10.671.359	10.671.359		
362	Pomoći međunarodnim organizacijama	10.671.359	10.671.359		

KORISNIK PRORAČUNA		IZVORNI PLAN 2013.	TEKUĆI PLAN 2013.	IZVRŠENJE 1.-6.2013.	INDEKS
A818039	<b>DOPRINOS REPUBLIKE HRVATSKE PRORAČUNU EUROPSKE UNIJE NA TEMELJU TRADICIONALNIH VLASTITIH SREDSTAVA</b>	167.552.000	167.552.000		
362	Pomoći međunarodnim organizacijama	167.552.000	167.552.000		
2403	<b>PROVEDBA OSIGURANJA ZAPOSLENIH I IMOVINE PRORAČUNSKIH KORISNIKA</b>	12.500.000	12.500.000	5.909.979,47	47,28
A539005	<b>OSIGURANJE ZAPOSLENIH I IMOVINE PRORAČUNSKIH KORISNIKA</b>	12.500.000	12.500.000	5.909.979,47	47,28
329	Ostali nespomenuti rashodi poslovanja	12.500.000	12.500.000	5.909.979,47	47,28
3292	Premije osiguranja			5.909.979,47	
2813	<b>NAKNADE ZA ODUZETU IMOVINU I ISPLATE PO SUDSKIM RJEŠENJIMA</b>	144.300.000	144.300.000	71.113.389,09	49,28
A538021	<b>ISPLATE PO RJEŠENJIMA O OVRSI</b>	1.000.000	1.000.000		
343	Ostali financijski rashodi	100.000	100.000		
383	Kazne, penali i naknade štete	900.000	900.000		
A539287	<b>OBVEZE PO SUDSKIM SPOROVIMA U TIJEKU</b>	3.000.000	3.000.000	913.389,09	30,45
383	Kazne, penali i naknade štete	3.000.000	3.000.000	913.389,09	30,45
3834	Ugovorene kazne i ostale naknade šteta			913.389,09	
T544013	<b>ISPLATA NAKNADE ZA ODUZETU</b>	140.300.000	140.300.000	70.200.000,00	50,04
343	Ostali financijski rashodi	140.300.000	140.300.000	70.200.000,00	50,04
3434	Ostali nespomenuti financijski rashodi			70.200.000,00	
3210	<b>KREDITNI I JAMSTVENI PROGRAMI U GOSPODARSTVU</b>	1.322.075.000	1.322.075.000	672.428.827,15	50,86
A539052	<b>JAMSTVENA PRIČUVA</b>	472.000.000	472.000.000	247.428.827,15	52,42
514	Izdaci za dane zajmove trgovačkim društvima u javnom sektoru	472.000.000	472.000.000	247.428.827,15	52,42
5141	Dani zajmovi trgovačkim društvima u javnom sektoru			247.428.827,15	
A544001	<b>PROGRAM POVLAŠTENOG FINANCIRANJA PO KREDITNIM PROGRAMIMA HBOR-A</b>	250.000.000	250.000.000	125.000.000,00	50,00
352	<b>Subvencije trgovačkim društvima, poljoprivrednicima i obrtnicima izvan javnog sektora</b>	250.000.000	250.000.000	125.000.000,00	50,00
3521	Subvencije bankama i ostalim financijskim institucijama izvan javnog sektora			125.000.000,00	
A544005	<b>KREDITIRANJE (KROZ OSNIVAČKI KAPITAL HBOR-A) - POTICANJA IZVOZA, INFRASTRUKTURE I GOSPODARSKIH DJELATNOSTI TE MALOG I SREDNJEG PODUZETNIŠTVA</b>	600.000.000	600.000.000	300.000.000,00	50,00
531	<b>Dionice i udjeli u glavnici banaka i ostalih financijskih institucija u javnom sektoru</b>	600.000.000	600.000.000	300.000.000,00	50,00
5314	Dionice i udjeli u glavnici ostalih financijskih institucija u javnom sektoru			300.000.000,00	
A557020	<b>PRAĆENJE I PRIPREMA OBJAVLJIVANJA PRAVILA EU VEZANIH UZ DRŽAVNE POTPORE</b>	75.000	75.000		
323	Rashodi za usluge	75.000	75.000		
3404	<b>OBNOVA I RAZVITAK LOKALNE INFRASTRUKTURE I ZAŠTITA OKOLIŠA - MEIP</b>	20.000.000	20.000.000	6.000.000,00	30,00
A544002	<b>PROGRAM MEIP - OBNOVA I RAZVITAK LOKALNE INFRASTRUKTURE I ZAŠTITA OKOLIŠA - (KREDIT EBRD I IBRD-UDIO RH)</b>	20.000.000	20.000.000	6.000.000,00	30,00
386	<b>Kapitalne pomoći</b>	20.000.000	20.000.000	6.000.000,00	30,00
3861	Kapitalne pomoći bankama i ostalim financijskim institucijama i trgovačkim društvima u javnom sektoru			6.000.000,00	
3506	<b>POTICANJE STAMBENE ŠTEDNJE</b>	191.539.000	191.539.000	189.602.627,03	98,99

KORISNIK PRORAČUNA		IZVORNI PLAN 2013.	TEKUĆI PLAN 2013.	IZVRŠENJE 1.-6.2013.	INDEKS
A539042	POTICANJE STAMBENE ŠTEDNJE	191.539.000	191.539.000	189.602.627,03	98,99
386	Kapitalne pomoći	191.539.000	191.539.000	189.602.627,03	98,99
3862	Kapitalne pomoći bankama i ostalim financijskim institucijama i trgovačkim društvima izvan javnog sektora			189.602.627,03	
3913	POTPORE VJERSKIM ZAJEDNICAMA	392.088.576	392.088.576	167.884.793,54	42,82
A539026	MEĐUNARODNI SPORAZUM - SVETA STOLICA I RH	288.888.576	288.888.576	126.000.000,00	43,62
381	Tekuće donacije	288.888.576	288.888.576	126.000.000,00	43,62
3811	Tekuće donacije u novcu			126.000.000,00	
A539060	POTICAJI PREMA UGOVORIMA VLADE RH I VJERSKIH ZAJEDNICA	17.000.000	17.000.000	4.248.246,00	24,99
381	Tekuće donacije	17.000.000	17.000.000	4.248.246,00	24,99
3811	Tekuće donacije u novcu			4.248.246,00	
A539214	NAKNADA PRAVNIM OSOBAMA KATOLIČKE CRKVE ZA ODUZETU	16.200.000	16.200.000	7.636.547,54	47,14
382	Kapitalne donacije	16.200.000	16.200.000	7.636.547,54	47,14
3821	Kapitalne donacije neprofitnim organizacijama			7.636.547,54	
A557037	MEĐUNARODNI SPORAZUM - SVETA STOLICA I RH - OBVEZE IZ PRETHODNOG RAZDOBLJA (DUG PREMA SPORAZUMU)	70.000.000	70.000.000	30.000.000,00	42,86
381	Tekuće donacije	70.000.000	70.000.000	30.000.000,00	42,86
3811	Tekuće donacije u novcu			30.000.000,00	
4004	POTPORE ORGANIZACIJAMA, KUĆANSTVIMA I GOSPODARSTVU	100.000	100.000		
T538034	STRUKTURNE POTPORE SEKTORU STANOVNIŠTVA I GOSPODARSTVA	100.000	100.000		
372	Ostale naknade građanima i kućanstvima iz proračuna	100.000	100.000		
4104	POTICAJI ZA ČLANOVE DOBROVOLJNIH MIROVINSKIH FONDOVA	40.656.838	40.656.838	40.645.516,64	99,97
A539274	POTICAJI ZA ČLANOVE DOBROVOLJNIH MIROVINSKIH FONDOVA	40.656.838	40.656.838	40.645.516,64	99,97
352	Subvencije trgovačkim društvima, poljoprivrednicima i obrtnicima izvan javnog sektora	40.656.838	40.656.838	40.645.516,64	99,97
3521	Subvencije bankama i ostalim financijskim institucijama izvan javnog sektora			40.645.516,64	
4201	SERVISIRANJE UNUTARNJEG DUGA ZAJMOVI OD TUZEMNIH BANAKA I	20.248.205.947	20.248.205.947	8.007.086.773,81	39,54
A539099	OSTALIH FINANCIJSKIH INSTITUCIJA U JAVNOM SEKTORU	384.874.659	384.874.659	130.309.415,78	33,86
342	Kamate za primljene zajmove	95.300.666	95.300.666	58.649.629,16	61,54
3422	Kamate za primljene zajmove od banaka i ostalih financijskih institucija u javnom sektoru			58.649.629,16	
542	Otplata glavnice primljenih zajmova od banaka i ostalih financijskih institucija u javnom sektoru	289.573.993	289.573.993	71.659.786,62	24,75
5422	Otplata glavnice primljenih kredita od kreditnih institucija			71.659.786,62	
A539100	ZAJMOVI OD TUZEMNIH BANAKA I OSTALIH FINANCIJSKIH INSTITUCIJA IZVAN JAVNOG SEKTORA	11.148.088.947	11.148.088.947	5.800.183.495,11	52,03
342	Kamate za primljene zajmove	1.315.145.859	1.315.145.859	500.578.768,49	38,06
3423	Kamate za primljene zajmove od banaka i ostalih financijskih institucija izvan javnog sektora			500.578.768,49	
544	Otplata glavnice primljenih zajmova od banaka i ostalih financijskih institucija izvan javnog sektora	9.832.943.088	9.832.943.088	5.299.604.726,62	53,90
5443	Otplata glavnice primljenih kredita od tuzemnih kreditnih institucija			5.299.604.726,62	
A539103	IZDANE OBVEZNICE U ZEMLJI	7.174.525.000	7.174.525.000	1.568.379.932,18	21,86

KORISNIK PRORAČUNA		IZVORNI PLAN 2013.	TEKUĆI PLAN 2013.	IZVRŠENJE 1.-6.2013.	INDEKS
341	<b>Kamate za izdane vrijednosne papire</b>	<b>3.174.525.000</b>	<b>3.174.525.000</b>	<b>1.568.379.932,18</b>	<b>49,41</b>
3413	Kamate za izdane obveznice			1.568.379.932,18	
552	<b>Izdaci za otplatu glavnice za izdane obveznice</b>	<b>4.000.000.000</b>	<b>4.000.000.000</b>		
A539105	<b>IZDANI TREZORSKI ZAPISI U ZEMLJI</b>	<b>1.200.000.000</b>	<b>1.200.000.000</b>	<b>372.765.704,38</b>	<b>31,06</b>
341	<b>Kamate za izdane vrijednosne papire</b>	<b>1.200.000.000</b>	<b>1.200.000.000</b>	<b>372.765.704,38</b>	<b>31,06</b>
3411	Kamate za izdane trezorske zapise			372.765.704,38	
A544019	<b>POMOĆI BIH U SUSTAVU ZNANOSTI, OBRAZOVANJA I ŠPORTA</b>	<b>25.141.952</b>	<b>25.141.952</b>	<b>536.691,59</b>	<b>2,13</b>
342	<b>Kamate za primljene zajmove</b>	<b>2.515.761</b>	<b>2.515.761</b>	<b>536.691,59</b>	<b>21,33</b>
3422	Kamate za primljene zajmove od banaka i ostalih financijskih institucija u javnom sektoru			536.691,59	
542	<b>Otplata glavnice primljenih zajmova od banaka i ostalih financijskih institucija u javnom sektoru</b>	<b>22.626.191</b>	<b>22.626.191</b>		
A767010	<b>OTPLATA ANUITETA PO KREDITIMA SVEUČILIŠTA U ZAGREBU</b>	<b>110.295.733</b>	<b>110.295.733</b>	<b>51.413.296,31</b>	<b>46,61</b>
342	<b>Kamate za primljene zajmove</b>	<b>20.510.405</b>	<b>20.510.405</b>	<b>8.176.722,43</b>	<b>39,87</b>
3423	Kamate za primljene zajmove od banaka i ostalih financijskih institucija izvan javnog sektora			8.176.722,43	
544	<b>Otplata glavnice primljenih zajmova od banaka i ostalih financijskih institucija izvan javnog sektora</b>	<b>89.785.328</b>	<b>89.785.328</b>	<b>43.236.573,88</b>	<b>48,16</b>
5443	Otplata glavnice primljenih kredita od tuzemnih k editnih in			43.236.573,88	
A767011	<b>OTPLATA ANUITETA PO KREDITIMA SVEUČILIŠTA U SPLITU</b>	<b>87.931.720</b>	<b>87.931.720</b>	<b>36.150.556,37</b>	<b>41,11</b>
342	<b>Kamate za primljene zajmove</b>	<b>29.797.755</b>	<b>29.797.755</b>	<b>15.212.355,46</b>	<b>51,05</b>
3423	Kamate za primljene zajmove od banaka i ostalih financijskih institucija izvan javnog sektora			15.212.355,46	
544	<b>Otplata glavnice primljenih zajmova od banaka i ostalih financijskih institucija izvan javnog sektora</b>	<b>58.133.965</b>	<b>58.133.965</b>	<b>20.938.200,91</b>	<b>36,02</b>
5443	Otplata glavnice primljenih kredita od tuzemnih k editnih in			20.938.200,91	
A818009	<b>OTPLATA ANUITETA PO KREDITIMA SVEUČILIŠTA U DUBROVNIKU</b>	<b>13.398.312</b>	<b>13.398.312</b>	<b>2.846.330,45</b>	<b>21,24</b>
342	<b>Kamate za primljene zajmove</b>	<b>5.530.842</b>	<b>5.530.842</b>	<b>2.846.330,45</b>	<b>51,46</b>
3423	Kamate za primljene zajmove od banaka i ostalih financijskih institucija izvan javnog sektora			2.846.330,45	
544	<b>Otplata glavnice primljenih zajmova od banaka i ostalih financijskih institucija izvan javnog sektora</b>	<b>7.867.470</b>	<b>7.867.470</b>		
A818010	<b>OTPLATA ANUITETA PO KREDITIMA SVEUČILIŠTA U RIJECI</b>	<b>66.775.932</b>	<b>66.775.932</b>	<b>34.857.457,12</b>	<b>52,20</b>
342	<b>Kamate za primljene zajmove</b>	<b>11.358.813</b>	<b>11.358.813</b>	<b>4.904.602,53</b>	<b>43,18</b>
3423	Kamate za primljene zajmove od banaka i ostalih financijskih institucija izvan javnog sektora			4.904.602,53	
544	<b>Otplata glavnice primljenih zajmova od banaka i ostalih financijskih institucija izvan javnog sektora</b>	<b>55.417.119</b>	<b>55.417.119</b>	<b>29.952.854,59</b>	<b>54,05</b>
5443	Otplata glavnice primljenih kredita od tuzemnih k editnih in			29.952.854,59	
A818011	<b>OTPLATA ANUITETA PO KREDITIMA SVEUČILIŠTA U OSIJEKU</b>	<b>37.173.692</b>	<b>37.173.692</b>	<b>9.643.894,52</b>	<b>25,94</b>
342	<b>Kamate za primljene zajmove</b>	<b>19.124.320</b>	<b>19.124.320</b>	<b>9.643.894,52</b>	<b>50,43</b>
3423	Kamate za primljene zajmove od banaka i ostalih financijskih institucija izvan javnog sektora			9.643.894,52	
544	<b>Otplata glavnice primljenih zajmova od banaka i ostalih financijskih institucija izvan javnog sektora</b>	<b>18.049.372</b>	<b>18.049.372</b>		
4202	<b>SERVISIRANJE VANJSKOG DUGA</b>	<b>4.915.199.622</b>	<b>4.915.199.622</b>	<b>2.493.214.911,58</b>	<b>50,72</b>
A539097	<b>ZAJMOVI OD INOZEMNIH VLADA</b>	<b>5.956.355</b>	<b>5.956.355</b>		

KORISNIK PRORAČUNA		IZVORNI PLAN 2013.	TEKUĆI PLAN 2013.	IZVRŠENJE 1.-6.2013.	INDEKS
342	Kamate za primljene zajmove	571.116	571.116		
541	Otplata glavnice primljenih zajmova od drugih razina vlasti, inozemnih vlada i međunarodnih organizacija	5.385.239	5.385.239		
A539098	<b>ZAJMOVI OD MEĐUNARODNIH ORGANIZACIJA</b>	<b>1.219.889.559</b>	<b>1.219.889.559</b>	<b>476.087.578,80</b>	<b>39,03</b>
342	Kamate za primljene zajmove	302.415.568	302.415.568	107.545.513,23	35,56
3421	Kamate za primljene zajmove od drugih razina vlasti, inozemnih vlada i međunarodnih organizacija			107.545.513,23	
541	Otplata glavnice primljenih zajmova od drugih razina vlasti, inozemnih vlada i međunarodnih organizacija	917.473.991	917.473.991	368.542.065,57	40,17
5413	Otplata glavnice primljenih zajmova od međunarodnih organizacija			345.870.245,33	
5414	Otplata glavnice primljenih kredita i zajmova od institucija i tijela EU			22.671.820,24	
A539101	<b>ZAJMOVI OD INOZEMNIH BANAKA I OSTALIH FINANCIJSKIH INSTITUCIJA</b>	<b>420.102.651</b>	<b>420.102.651</b>	<b>295.741.711,55</b>	<b>70,40</b>
342	Kamate za primljene zajmove	173.355.889	173.355.889	172.357.972,77	99,42
3423	Kamate za primljene zajmove od banaka i ostalih financijskih institucija izvan javnog sektora			172.357.972,77	
544	Otplata glavnice primljenih zajmova od banaka i ostalih financijskih institucija izvan javnog sektora	246.746.762	246.746.762	123.383.738,78	50,00
5446	Otplata glavnice primljenih kredita od inozemnih reditnih i			123.383.738,78	
A539153	<b>IZDANE OBVEZNICE U INOZEMSTVU</b>	<b>3.129.251.057</b>	<b>3.129.251.057</b>	<b>1.661.473.543,50</b>	<b>53,09</b>
341	Kamate za izdane vrijednosne papire	3.129.251.057	3.129.251.057	1.661.473.543,50	53,09
3413	Kamate za izdane obveznice			1.661.473.543,50	
A539164	<b>IZDAVANJE VRIJEDNOSNIH PAPIRA - TROŠKOVI</b>	<b>90.000.000</b>	<b>90.000.000</b>	<b>20.881.933,95</b>	<b>23,20</b>
343	Ostali financijski rashodi	90.000.000	90.000.000	20.881.933,95	23,20
3434	Ostali nespomenuti financijski rashodi			20.881.933,95	
A539165	<b>POVLAČENJE KREDITA - TROŠKOVI I NAKNADE</b>	<b>50.000.000</b>	<b>50.000.000</b>	<b>39.030.143,78</b>	<b>78,06</b>
343	Ostali financijski rashodi	50.000.000	50.000.000	39.030.143,78	78,06
3434	Ostali nespomenuti financijski rashodi			39.030.143,78	
4301	<b>PRORAČUNSKA ZALIHA</b>	<b>200.000.000</b>	<b>200.000.000</b>	<b>54.287.391,63</b>	<b>27,14</b>
A539019	<b>PRORAČUNSKA ZALIHA</b>	<b>200.000.000</b>	<b>200.000.000</b>	<b>54.287.391,63</b>	<b>27,14</b>
323	Rashodi za usluge			5.538.292,74	
3237	Intelektualne i osobne usluge			120.879,73	
3239	Ostale usluge			5.417.413,01	
329	Ostali nespomenuti rashodi poslovanja			3.432.494,83	
3294	Članarine			2.154.494,83	
3299	Ostali nespomenuti rashodi poslovanja			1.278.000,00	
343	Ostali financijski rashodi			132.324,66	
3431	Bankarske usluge i usluge platnog prometa			132.324,66	
363	Pomoći unutar opće države			412.640,79	
3631	Tekuće pomoći unutar opće države			412.640,79	
381	Tekuće donacije			300.000,00	
3811	Tekuće donacije u novcu			300.000,00	
383	Kazne, penali i naknade štete			44.471.638,61	
3834	Ugovorene kazne i ostale naknade šteta			44.471.638,61	
385	Izvanredni rashodi	200.000.000	200.000.000		
4303	<b>OTKLANJANJE POSLJEDICA ELEMENTARNIH NEPOGODA</b>	<b>20.040.000</b>	<b>20.040.000</b>	<b>4.771,36</b>	<b>0,02</b>
A539020	<b>PROCJENA ŠTETA OD ELEMENTARNIH NEPOGODA - DRŽAVNO POVJERENSTVO ZA PROCJENU ŠTETA OD ELEMENTARNIH NEPOGODA</b>	<b>40.000</b>	<b>40.000</b>	<b>4.771,36</b>	<b>11,93</b>
323	Rashodi za usluge	40.000	40.000	4.771,36	11,93

KORISNIK PRORAČUNA		IZVORNI PLAN 2013.	TEKUĆI PLAN 2013.	IZVRŠENJE 1.-6.2013.	INDEKS
3237	Intelektualne i osobne usluge			4.771,36	
<b>A539025</b>	<b>NAKNADA ZA ŠTETE UZROKOVANE ELEMENTARNIM NEPOGODAMA</b>	<b>20.000.000</b>	<b>20.000.000</b>		
<b>383</b>	<b>Kazne, penali i naknade štete</b>	<b>20.000.000</b>	<b>20.000.000</b>		
<b>4304</b>	<b>SANACIJA JAVNIH USTANOVA</b>	<b>1.100.000.000</b>	<b>1.100.000.000</b>	<b>40.934.005,75</b>	<b>3,72</b>
<b>T818040</b>	<b>SANACIJA JAVNIH USTANOVA</b>	<b>1.100.000.000</b>	<b>1.100.000.000</b>	<b>40.934.005,75</b>	<b>3,72</b>
<b>517</b>	<b>Dani zajmova drugim razinama vlasti</b>	<b>1.100.000.000</b>	<b>1.100.000.000</b>	<b>40.934.005,75</b>	<b>3,72</b>
5172	Dani zajmova županijskim proračunima			40.934.005,75	
<b>02510</b>	<b>Carinska uprava</b>	<b>572.062.774</b>	<b>571.732.774</b>	<b>261.316.717,36</b>	<b>45,68</b>
<b>2207</b>	<b>DJELATNOST CARINSKOG I POREZNOG SUSTAVA</b>	<b>572.062.774</b>	<b>571.732.774</b>	<b>261.316.717,36</b>	<b>45,68</b>
<b>A540000</b>	<b>ADMINISTRACIJA I UPRAVLJANJE CARINSKE UPRAVE</b>	<b>443.832.532</b>	<b>443.832.532</b>	<b>203.994.123,06</b>	<b>45,96</b>
<b>311</b>	<b>Plaće</b>	<b>305.500.000</b>	<b>305.500.000</b>	<b>145.986.792,59</b>	<b>47,79</b>
3111	Plaće za redovan rad			144.106.434,30	
3113	Plaće za prekovremeni rad			1.880.358,29	
<b>312</b>	<b>Ostali rashodi za zaposlene</b>	<b>3.600.000</b>	<b>3.600.000</b>	<b>1.152.651,70</b>	<b>32,02</b>
3121	Ostali rashodi za zaposlene			1.152.651,70	
<b>313</b>	<b>Doprinosi na plaće</b>	<b>52.900.000</b>	<b>52.900.000</b>	<b>25.305.362,16</b>	<b>47,84</b>
3131	Doprinosi za mirovinsko osiguranje			3.200.118,46	
3132	Doprinosi za zdravstveno osiguranje			19.590.428,26	
3133	Doprinosi za zapošljavanje			2.514.815,44	
<b>321</b>	<b>Naknade troškova zaposlenima</b>	<b>27.415.712</b>	<b>27.415.712</b>	<b>9.330.830,60</b>	<b>34,03</b>
3211	Službena putovanja			1.604.382,21	
3212	Naknade za prijevoz, za rad na terenu i odvojeni život			7.325.570,81	
3213	Stručno usavršavanje zaposlenika			277.798,00	
3214	Ostale naknade troškova zaposlenima			123.079,58	
<b>322</b>	<b>Rashodi za materijal i energiju</b>	<b>20.948.420</b>	<b>20.948.420</b>	<b>6.867.327,85</b>	<b>32,78</b>
3221	Uredski materijal i ostali materijalni rashodi			1.912.073,25	
3223	Energija			3.573.074,78	
3224	Materijal i dijelovi za tekuće i investicijsko održavanje			69.205,89	
3225	Sitni inventar i auto gume			66.877,92	
3227	Službena, radna i zaštitna odjeća i obuća			1.246.096,01	
<b>323</b>	<b>Rashodi za usluge</b>	<b>31.596.300</b>	<b>31.596.300</b>	<b>14.870.333,70</b>	<b>47,06</b>
3231	Usluge telefona, pošte i prijevoza			1.090.031,31	
3232	Usluge tekućeg i investicijskog održavanja			952.332,23	
3233	Usluge promidžbe i informiranja			59.607,50	
3234	Komunalne usluge			784.442,07	
3235	Zakupnine i najamnine			2.386.464,49	
3236	Zdravstvene i veterinarske usluge			187.052,90	
3237	Intelektualne i osobne usluge			342.602,73	
3239	Ostale usluge			9.067.800,47	
<b>324</b>	<b>Naknade troškova osobama izvan radnog odnosa</b>	<b>1.000</b>	<b>1.000</b>	<b>29.667,33</b>	<b>2.966,73</b>
3241	Naknade troškova osobama izvan radnog odnosa			29.667,33	
<b>329</b>	<b>Ostali nespomenuti rashodi poslovanja</b>	<b>1.451.100</b>	<b>1.451.100</b>	<b>445.015,06</b>	<b>30,67</b>
3291	Naknade za rad predstavničkih i izvršnih tijela, povjerenstava i slično			58.439,63	
3292	Premije osiguranja			301.320,20	
3293	Reprezentacija			73.309,28	
3299	Ostali nespomenuti rashodi poslovanja			11.945,95	
<b>343</b>	<b>Ostali financijski rashodi</b>	<b>20.000</b>	<b>20.000</b>	<b>6.142,07</b>	<b>30,71</b>
3431	Bankarske usluge i usluge platnog prometa			6.142,07	
<b>383</b>	<b>Kazne, penali i naknade štete</b>	<b>400.000</b>	<b>400.000</b>		
<b>A540005</b>	<b>ODRŽAVANJE INFORMACIJSKOG SUSTAVA CARINSKE UPRAVE</b>	<b>110.921.344</b>	<b>110.591.344</b>	<b>53.229.447,25</b>	<b>47,99</b>
<b>321</b>	<b>Naknade troškova zaposlenima</b>	<b>279.375</b>	<b>279.375</b>	<b>23.150,89</b>	<b>8,29</b>
3213	Stručno usavršavanje zaposlenika			23.150,89	
<b>323</b>	<b>Rashodi za usluge</b>	<b>108.041.231</b>	<b>107.711.231</b>	<b>53.156.138,93</b>	<b>49,20</b>
3231	Usluge telefona, pošte i prijevoza			4.496.879,91	

KORISNIK PRORAČUNA		IZVORNI PLAN 2013.	TEKUĆI PLAN 2013.	IZVRŠENJE 1.-6.2013.	INDEKS
3232	Usluge tekućeg i investicijskog održavanja			519.860,39	
3235	Zakupnine i najamnine			162.187,46	
3238	Računalne usluge			47.977.211,17	
<b>422</b>	<b>Postrojenja i oprema</b>	<b>2.600.738</b>	<b>2.600.738</b>	<b>50.157,43</b>	<b>1,93</b>
4222	Komunikacijska oprema			43.033,38	
4223	Oprema za održavanje i zaštitu			7.124,05	
<b>A540020</b>	<b>IPA 2010 - SUDJELOVANJE U PROGRAMU ZAJEDNICE CUSTOMS 2013</b>			<b>384.993,71</b>	
<b>321</b>	<b>Naknade troškova zaposlenima</b>			<b>377.059,27</b>	
3211	Službena putovanja			377.059,27	
<b>322</b>	<b>Rashodi za materijal i energiju</b>			<b>1.020,00</b>	
3221	Uredski materijal i ostali materijalni rashodi			1.020,00	
<b>323</b>	<b>Rashodi za usluge</b>			<b>6.914,44</b>	
3231	Usluge telefona, pošte i prijevoza			5.907,00	
3239	Ostale usluge			1.007,44	
<b>A540024</b>	<b>IPA I 2008 JAČANJE KAPACITETA CARINSKE UPRAVE U BORBI PROTIV KORUPCIJE</b>			<b>64.635,54</b>	
<b>323</b>	<b>Rashodi za usluge</b>			<b>64.635,54</b>	
3237	Intelektualne i osobne usluge			64.635,54	
<b>A540029</b>	<b>IPA 2011 - SUDJELOVANJE U PROGRAMU ZAJEDNICE CUSTOMS 2013</b>	<b>100.000</b>	<b>100.000</b>	<b>47.546,00</b>	<b>47,55</b>
<b>321</b>	<b>Naknade troškova zaposlenima</b>	<b>100.000</b>	<b>100.000</b>	<b>47.546,00</b>	<b>47,55</b>
3211	Službena putovanja			47.546,00	
<b>A540031</b>	<b>IPA 2011 - USKLAĐIVANJE SUSTAVA NAKNADNIH KONTROLA SA STANDARDIMA EU</b>	<b>1.205.867</b>	<b>1.205.867</b>		
<b>323</b>	<b>Rashodi za usluge</b>	<b>1.205.867</b>	<b>1.205.867</b>		
<b>A540032</b>	<b>IPA 2012 - SUDJELOVANJE U PROGRAMU ZAJEDNICE CUSTOMS 2013</b>	<b>319.200</b>	<b>319.200</b>	<b>151.757,85</b>	<b>47,54</b>
<b>321</b>	<b>Naknade troškova zaposlenima</b>	<b>159.600</b>	<b>159.600</b>		
<b>329</b>	<b>Ostali nespomenuti rashodi poslovanja</b>	<b>159.600</b>	<b>159.600</b>	<b>151.757,85</b>	<b>95,09</b>
3294	Članarine			151.757,85	
<b>K310009</b>	<b>MODERNIZACIJA I OPREMANJE CARINSKE UPRAVE</b>	<b>6.107.831</b>	<b>6.107.831</b>	<b>2.802.805,85</b>	<b>45,89</b>
<b>422</b>	<b>Postrojenja i oprema</b>	<b>2.728.831</b>	<b>2.728.831</b>	<b>592.398,55</b>	<b>21,71</b>
4221	Uredska oprema i namještaj			364.554,30	
4223	Oprema za održavanje i zaštitu			164.288,00	
4224	Medicinska i laboratorijska oprema			63.556,25	
<b>426</b>	<b>Nematerijalna proizvedena imovina</b>	<b>129.000</b>	<b>129.000</b>		
<b>451</b>	<b>Dodatna ulaganja na građevinskim objektima</b>	<b>3.250.000</b>	<b>3.250.000</b>	<b>2.210.407,30</b>	<b>68,01</b>
4511	Dodatna ulaganja na građevinskim objektima			2.210.407,30	
<b>K540026</b>	<b>IPA I 2007 RAZVOJ SUSTAVA CARINSKIH LABORATORIJA</b>			<b>641.408,10</b>	
<b>323</b>	<b>Rashodi za usluge</b>			<b>641.408,10</b>	
3237	Intelektualne i osobne usluge			641.408,10	
<b>K540030</b>	<b>IPA 2012 - NABAVA IT OPREME ZA CARINSKU UPRAVU</b>	<b>9.576.000</b>	<b>9.576.000</b>		
<b>422</b>	<b>Postrojenja i oprema</b>	<b>9.576.000</b>	<b>9.576.000</b>		
<b>02515</b>	<b>Porezna uprava</b>	<b>894.929.453</b>	<b>894.929.453</b>	<b>369.018.806,36</b>	<b>41,23</b>
<b>2207</b>	<b>DJELATNOST CARINSKOG I POREZNOG SUSTAVA</b>	<b>894.929.453</b>	<b>894.929.453</b>	<b>369.018.806,36</b>	<b>41,23</b>
<b>A541000</b>	<b>ADMINISTRACIJA I UPRAVLJANJE POREZNE UPRAVE</b>	<b>803.312.010</b>	<b>803.312.010</b>	<b>339.861.660,23</b>	<b>42,31</b>
<b>311</b>	<b>Plaće</b>	<b>408.000.000</b>	<b>408.000.000</b>	<b>208.094.796,63</b>	<b>51,00</b>
3111	Plaće za redovan rad			208.094.796,63	
<b>312</b>	<b>Ostali rashodi za zaposlene</b>	<b>4.576.000</b>	<b>4.576.000</b>	<b>1.826.243,74</b>	<b>39,91</b>
3121	Ostali rashodi za zaposlene			1.826.243,74	
<b>313</b>	<b>Doprinosi na plaće</b>	<b>62.424.000</b>	<b>62.424.000</b>	<b>31.665.956,84</b>	<b>50,73</b>
3132	Doprinosi za zdravstveno osiguranje			27.920.134,08	
3133	Doprinosi za zapošljavanje			3.745.822,76	
<b>321</b>	<b>Naknade troškova zaposlenima</b>	<b>35.000.000</b>	<b>35.000.000</b>	<b>10.538.740,18</b>	<b>30,11</b>

KORISNIK PRORAČUNA		IZVORNI PLAN	TEKUĆI PLAN	IZVRŠENJE	INDEKS
		2013.	2013.	1.-6.2013.	
3211	Službena putovanja			4.051.672,14	
3212	Naknade za prijevoz, za rad na terenu i odvojeni život			6.225.420,87	
3213	Stručno usavršavanje zaposlenika			261.647,17	
<b>322</b>	<b>Rashodi za materijal i energiju</b>	<b>42.620.000</b>	<b>42.620.000</b>	<b>22.392.592,94</b>	<b>52,54</b>
3221	Uredski materijal i ostali materijalni rashodi			14.272.376,84	
3223	Energija			7.862.459,20	
3224	Materijal i dijelovi za tekuće i investicijsko održavanje			57.298,87	
3225	Sitni inventar i auto gume			184.858,03	
3227	Službena, radna i zaštitna odjeća i obuća			15.600,00	
<b>323</b>	<b>Rashodi za usluge</b>	<b>249.200.000</b>	<b>249.200.000</b>	<b>64.981.815,77</b>	<b>26,08</b>
3231	Usluge telefona, pošte i prijevoza			25.493.333,45	
3232	Usluge tekućeg i investicijskog održavanja			5.928.585,98	
3233	Usluge promidžbe i informiranja			977.839,11	
3234	Komunalne usluge			2.639.500,72	
3235	Zakupnine i najamnine			4.573.464,52	
3237	Intelektualne i osobne usluge			1.265.596,47	
3238	Računalne usluge			16.955.081,08	
3239	Ostale usluge			7.148.414,44	
<b>329</b>	<b>Ostali nespomenuti rashodi poslovanja</b>	<b>1.200.000</b>	<b>1.200.000</b>	<b>313.792,64</b>	<b>26,15</b>
3292	Premije osiguranja			55.739,16	
3293	Reprezentacija			71.208,71	
3294	Članarine			157.062,11	
3295	Pristojbe i naknade			1.959,00	
3299	Ostali nespomenuti rashodi poslovanja			27.823,66	
<b>343</b>	<b>Ostali financijski rashodi</b>	<b>292.010</b>	<b>292.010</b>	<b>47.721,49</b>	<b>16,34</b>
3434	Ostali nespomenuti financijski rashodi			47.721,49	
<b>A541015</b>	<b>HUMANITARNE POMOĆI</b>	<b>200.000</b>	<b>200.000</b>	<b>110.000,00</b>	<b>55,00</b>
<b>381</b>	<b>Tekuće donacije</b>	<b>200.000</b>	<b>200.000</b>	<b>110.000,00</b>	<b>55,00</b>
3811	Tekuće donacije u novcu			110.000,00	
<b>A541016</b>	<b>ZGRADA POREZNE UPRAVE (OTPLATA KAMATA)</b>	<b>600.000</b>	<b>600.000</b>	<b>13.096,16</b>	<b>2,18</b>
<b>342</b>	<b>Kamate za primljene zajmove</b>	<b>600.000</b>	<b>600.000</b>	<b>13.096,16</b>	<b>2,18</b>
3423	Kamate za primljene zajmove od banaka i ostalih financijskih institucija izvan javnog sektora			13.096,16	
<b>A541017</b>	<b>ZGRADA POREZNE UPRAVE (OTPLATA GLAVNICE)</b>	<b>3.000.000</b>	<b>3.000.000</b>	<b>1.322.583,97</b>	<b>44,09</b>
<b>544</b>	<b>Otplata glavnice primljenih zajmova od banaka i ostalih financijskih institucija izvan javnog sektora</b>	<b>3.000.000</b>	<b>3.000.000</b>	<b>1.322.583,97</b>	<b>44,09</b>
5443	Otplata glavnice primljenih kredita od tuzemnih kreditnih in			1.322.583,97	
<b>A541018</b>	<b>TROŠKOVI STEČAJNIH POSTUPAKA</b>	<b>4.500.000</b>	<b>4.500.000</b>	<b>1.167.707,87</b>	<b>25,95</b>
<b>323</b>	<b>Rashodi za usluge</b>	<b>4.500.000</b>	<b>4.500.000</b>	<b>1.167.707,87</b>	<b>25,95</b>
3239	Ostale usluge			1.167.707,87	
<b>A541021</b>	<b>IPA 2010 SUDJELOVANJE REPUBLIKE HRVATSKE U PROGRAMIMA EU- FISCALIS 2013</b>	<b>336.151</b>	<b>336.151</b>	<b>170.524,43</b>	<b>50,73</b>
<b>329</b>	<b>Ostali nespomenuti rashodi poslovanja</b>	<b>336.151</b>	<b>336.151</b>	<b>170.524,43</b>	<b>50,73</b>
3294	Članarine			170.524,43	
<b>A541023</b>	<b>ISPLATA OVRHA PO SUDSKIM PRESUDAMA</b>	<b>300.000</b>	<b>300.000</b>	<b>46.161,75</b>	<b>15,39</b>
<b>312</b>	<b>Ostali rashodi za zaposlene</b>	<b>300.000</b>	<b>300.000</b>	<b>46.161,75</b>	<b>15,39</b>
3121	Ostali rashodi za zaposlene			46.161,75	
<b>A541024</b>	<b>IPA 2011 SUDJELOVANJE REPUBLIKE HRVATSKE U PROGRAMIMA EZ-FISCALIS 2013</b>	<b>700.000</b>	<b>700.000</b>	<b>311.326,56</b>	<b>44,48</b>
<b>321</b>	<b>Naknade troškova zaposlenima</b>	<b>700.000</b>	<b>700.000</b>	<b>311.326,56</b>	<b>44,48</b>
3211	Službena putovanja			41.912,37	
3213	Stručno usavršavanje zaposlenika			269.414,19	
<b>K270143</b>	<b>OBJEKTI ZA POTREBE POREZNE UPRAVE</b>	<b>13.000.000</b>	<b>13.000.000</b>	<b>5.135.763,65</b>	<b>39,51</b>



KORISNIK PRORAČUNA		IZVORNI PLAN	TEKUĆI PLAN	IZVRŠENJE	INDEKS
		2013.	2013.	1.-6.2013.	
412	Nematerijalna imovina	4.000.000	4.000.000	923.816,28	23,10
4124	Ostala prava			923.816,28	
421	Građevinski objekti	9.000.000	9.000.000	4.211.947,37	46,80
4212	Poslovni objekti			4.211.947,37	
K270151	OPREMANJE	6.000.000	6.000.000	1.787.585,74	29,79
422	Postrojenja i oprema	6.000.000	6.000.000	1.787.585,74	29,79
4221	Uredska oprema i namještaj			1.301.169,01	
4222	Komunikacijska oprema			81.086,50	
4223	Oprema za održavanje i zaštitu			405.330,23	
K270160	INFORMATIZACIJA POREZNE UPRAVE	31.800.000	31.800.000	10.569.232,19	33,24
412	Nematerijalna imovina	2.500.000	2.500.000		
422	Postrojenja i oprema	22.800.000	22.800.000	10.453.744,49	45,85
4221	Uredska oprema i namještaj			10.453.744,49	
426	Nematerijalna proizvedena imovina	6.500.000	6.500.000	115.487,70	1,78
4262	Ulaganja u računalne programe			115.487,70	
K310033	IZLOŽBA U GALERIJSKOM PROSTORU	56.000	56.000	40.000,00	71,43
424	Knjige, umjetnička djela i ostale izložbene vrijednosti	56.000	56.000	40.000,00	71,43
4242	Umjetnička djela (izložena u galerijama, muzejima i slično)			40.000,00	
K541007	OBNOVA VOZNOG PARKA	6.000.000	6.000.000	2.380.715,08	39,68
323	Rashodi za usluge	6.000.000	6.000.000	2.380.715,08	39,68
3235	Zakupnine i najamnine			2.380.715,08	
K541025	MODERNIZACIJA POREZNE UPRAVE - (ZAJAM IBRD I UČEŠĆE RH)	15.400.000	15.400.000	6.102.448,73	39,63
321	Naknade troškova zaposlenima	400.000	400.000	126.802,64	31,70
3211	Službena putovanja			83.654,35	
3213	Stručno usavršavanje zaposlenika			43.148,29	
323	Rashodi za usluge	3.000.000	3.000.000	2.118.558,69	70,62
3237	Intelektualne i osobne usluge			2.118.558,69	
412	Nematerijalna imovina			3.857.087,40	
4123	Licence			3.857.087,40	
421	Građevinski objekti	12.000.000	12.000.000		
T541028	IPA I 2009 JAČANJE ADMINISTRATIVNOG KAPACITETA HRVATSKE POREZNE UPRAVE NA PODRUČJU REVIZIJE	3.365.713	3.365.713		
323	Rashodi za usluge	3.365.713	3.365.713		
T541031	IPA I 2010 TAIB JAČANJE ADMINISTRATIVNOG I INSTITUCIONALNOG KAPACITETA HRVATSKE POREZNE UPRAVE U PODRUČJU PRIMJENE PDV-a NA ZAJEDNIČKOM TRŽIŠTU EU	2.692.566	2.692.566		
323	Rashodi za usluge	2.692.566	2.692.566		
T541032	IPA 2010 FF RAC JAČANJE ADMINISTRATIVNIH KAPACITETA POREZNE UPRAVE NA PODRUČJU RAZMJENE INFORMACIJA U OPOREZIVANJU	365.179	365.179		
323	Rashodi za usluge	365.179	365.179		
T541033	IPA 2008 RAZVOJ IT SUSTAVA ZA RAZMJENU PODATAKA O DOHOTKU OD ŠTEDNJE	493.392	493.392		
323	Rashodi za usluge	493.392	493.392		
T541034	IPA 2011 FF RAC JAČANJE ADMINISTRATIVNIH KAPACITETA POREZNE UPRAVE VEZANIH UZ ISTRAGE POREZNO-KAZNENIH DIJELA	1.148.444	1.148.444		
323	Rashodi za usluge	1.148.444	1.148.444		

KORISNIK PRORAČUNA		IZVORNI PLAN 2013.	TEKUĆI PLAN 2013.	IZVRŠENJE 1.-6.2013.	INDEKS
<b>IPA 2010 FF RAC PODRŠKA KAPACITETIMA</b>					
<b>POREZNE UPRAVE U UPRAVLJANJU</b>					
<b>T541035</b>	<b>SUSTAVOM RAZMJENE INFORMACIJA S EU TE INFORMATIČKIM I POSLOVNIM PROCESIMA</b>	<b>1.659.998</b>	<b>1.659.998</b>		
<b>323</b>	<b>Rashodi za usluge</b>	<b>1.659.998</b>	<b>1.659.998</b>		
<b>02540</b>	<b>Agencija za reviziju sustava provedbe programa Europske unije</b>	<b>11.254.230</b>	<b>11.254.230</b>	<b>3.480.082,14</b>	<b>30,92</b>
<b>2206</b>	<b>UPRAVLJANJE PRETPRISTUPNIM FONDOVIMA</b>	<b>11.254.230</b>	<b>11.254.230</b>	<b>3.480.082,14</b>	<b>30,92</b>
<b>ADMINISTRACIJA I UPRAVLJANJE</b>					
<b>A829002</b>	<b>AGENCIJE ZA REVIZIJU SUSTAVA PROVEDBE PROGRAMA EUROPSKE UNIJE</b>	<b>8.842.300</b>	<b>8.842.300</b>	<b>3.463.052,00</b>	<b>39,16</b>
<b>311</b>	<b>Plaće</b>	<b>5.500.000</b>	<b>5.500.000</b>	<b>2.095.555,76</b>	<b>38,10</b>
3111	Plaće za redovan rad			2.095.555,76	
<b>312</b>	<b>Ostali rashodi za zaposlene</b>	<b>40.000</b>	<b>40.000</b>	<b>1.663,00</b>	<b>4,16</b>
3121	Ostali rashodi za zaposlene			1.663,00	
<b>313</b>	<b>Doprinosi na plaće</b>	<b>860.000</b>	<b>860.000</b>	<b>320.673,12</b>	<b>37,29</b>
3132	Doprinosi za zdravstveno osiguranje			282.946,71	
3133	Doprinosi za zapošljavanje			37.726,41	
<b>321</b>	<b>Naknade troškova zaposlenima</b>	<b>560.000</b>	<b>560.000</b>	<b>266.554,28</b>	<b>47,60</b>
3211	Službena putovanja			171.344,22	
3212	Naknade za prijevoz, za rad na terenu i odvojeni život			88.250,06	
3213	Stručno usavršavanje zaposlenika			6.960,00	
<b>322</b>	<b>Rashodi za materijal i energiju</b>	<b>280.000</b>	<b>280.000</b>	<b>117.832,53</b>	<b>42,08</b>
3221	Uredski materijal i ostali materijalni rashodi			48.049,25	
3223	Energija			69.217,18	
3225	Sitni inventar i auto gume			566,10	
<b>323</b>	<b>Rashodi za usluge</b>	<b>1.441.000</b>	<b>1.441.000</b>	<b>638.517,46</b>	<b>44,31</b>
3231	Usluge telefona, pošte i prijevoza			53.364,60	
3232	Usluge tekućeg i investicijskog održavanja			4.813,63	
3234	Komunalne usluge			6.547,06	
3235	Zakupnine i najamnine			444.760,23	
3237	Intelektualne i osobne usluge			5.205,69	
3238	Računalne usluge			69.025,00	
3239	Ostale usluge			54.801,25	
<b>329</b>	<b>Ostali nespomenuti rashodi poslovanja</b>	<b>108.000</b>	<b>108.000</b>	<b>21.313,92</b>	<b>19,74</b>
3291	Naknade za rad predstavničkih i izvršnih tijela, povjerenstava i slično			4.007,10	
3293	Reprezentacija			16.179,00	
3299	Ostali nespomenuti rashodi poslovanja			1.127,82	
<b>343</b>	<b>Ostali financijski rashodi</b>	<b>3.300</b>	<b>3.300</b>	<b>941,93</b>	<b>28,54</b>
3431	Bankarske usluge i usluge platnog prometa			941,93	
<b>422</b>	<b>Postrojenja i oprema</b>	<b>50.000</b>	<b>50.000</b>		
<b>A829005</b>	<b>REVIZIJA PROJEKATA</b>	<b>30.000</b>	<b>30.000</b>	<b>17.030,14</b>	<b>56,77</b>
<b>323</b>	<b>Rashodi za usluge</b>	<b>30.000</b>	<b>30.000</b>	<b>17.030,14</b>	<b>56,77</b>
3237	Intelektualne i osobne usluge			17.030,14	
<b>K829001</b>	<b>INFORMATIZACIJA</b>	<b>155.000</b>	<b>155.000</b>		
<b>412</b>	<b>Nematerijalna imovina</b>	<b>25.000</b>	<b>25.000</b>		
<b>422</b>	<b>Postrojenja i oprema</b>	<b>110.000</b>	<b>110.000</b>		
<b>426</b>	<b>Nematerijalna proizvedena imovina</b>	<b>20.000</b>	<b>20.000</b>		
<b>IPA 2009 - FPP RAC JAČANJE</b>					
<b>ADMINISTRATIVNE SPOSOBNOSTI</b>					
<b>AGENCIJE ZA REVIZIJU SUSTAVA</b>					
<b>T829006</b>	<b>PROVEDBE PROGRAMA EUROPSKE UNIJE ZA REVIZIJU KOHEZIJSKIH, POLJOPRIVREDNIH I RIBARSKIH INSTRUMENATA EUROPSKE UNIJE</b>	<b>726.930</b>	<b>726.930</b>		
<b>323</b>	<b>Rashodi za usluge</b>	<b>726.930</b>	<b>726.930</b>		

KORISNIK PRORAČUNA		IZVORNI PLAN 2013.	TEKUĆI PLAN 2013.	IZVRŠENJE 1.-6.2013.	INDEKS
	<b>IPA 2010 FFRAC DALJNJE JAČANJE ADMINISTRATIVNE SPOSOBNOSTI AGENCIJE ZA REVIZIJU SUSTAVA PROVEDBE PROGRAMA EUROPSKE UNIJE ZA REVIZIJU KOHEZIJSKIH, POLJOPRIVREDNIH I RIBARSKIH INSTRUMENTATA EUROPSKE UNIJE</b>	<b>1.500.000</b>	<b>1.500.000</b>		
<b>T829007</b>					
<b>323</b>	<b>Rashodi za usluge</b>	<b>1.500.000</b>	<b>1.500.000</b>		
<b>026</b>	<b>DRŽAVNI URED ZA TRGOVINSKU POLITIKU</b>	<b>15.777.306</b>	<b>15.777.306</b>	<b>3.740.688,21</b>	<b>23,71</b>
<b>02605</b>	<b>Državni ured za trgovinsku politiku</b>	<b>15.777.306</b>	<b>15.777.306</b>	<b>3.740.688,21</b>	<b>23,71</b>
<b>3214</b>	<b>TRGOVINSKA POLITIKA</b>	<b>15.777.306</b>	<b>15.777.306</b>	<b>3.740.688,21</b>	<b>23,71</b>
<b>A853001</b>	<b>ADMINISTRACIJA I UPRAVLJANJE</b>	<b>15.607.306</b>	<b>15.607.306</b>	<b>3.726.750,71</b>	<b>23,88</b>
<b>311</b>	<b>Plaće</b>	<b>8.700.000</b>	<b>8.700.000</b>	<b>2.251.286,97</b>	<b>25,88</b>
3111	Plaće za redovan rad			2.239.247,44	
3113	Plaće za prekovremeni rad			12.039,53	
<b>312</b>	<b>Ostali rashodi za zaposlene</b>	<b>100.000</b>	<b>100.000</b>	<b>34.752,07</b>	<b>34,75</b>
3121	Ostali rashodi za zaposlene			34.752,07	
<b>313</b>	<b>Doprinosi na plaće</b>	<b>1.332.670</b>	<b>1.332.670</b>	<b>331.344,66</b>	<b>24,86</b>
3132	Doprinosi za zdravstveno osiguranje			293.206,08	
3133	Doprinosi za zapošljavanje			38.138,58	
<b>321</b>	<b>Naknade troškova zaposlenima</b>	<b>1.815.000</b>	<b>1.815.000</b>	<b>569.145,14</b>	<b>31,36</b>
3211	Službena putovanja			482.319,96	
3212	Naknade za prijevoz, za rad na terenu i odvojeni život			56.551,83	
3213	Stručno usavršavanje zaposlenika			30.273,35	
<b>322</b>	<b>Rashodi za materijal i energiju</b>	<b>478.636</b>	<b>478.636</b>	<b>100.486,76</b>	<b>20,99</b>
3221	Uredski materijal i ostali materijalni rashodi			21.129,24	
3223	Energija			71.607,77	
3224	Materijal i dijelovi za tekuće i investicijsko održavanje			713,75	
3225	Sitni inventar i auto gume			7.036,00	
<b>323</b>	<b>Rashodi za usluge</b>	<b>2.040.000</b>	<b>2.040.000</b>	<b>400.733,27</b>	<b>19,64</b>
3231	Usluge telefona, pošte i prijevoza			28.025,36	
3232	Usluge tekućeg i investicijskog održavanja			75.989,48	
3233	Usluge promidžbe i informiranja			12.099,27	
3234	Komunalne usluge			11.957,75	
3235	Zakupnine i najamnine			143.931,84	
3236	Zdravstvene i veterinarske usluge			7.901,27	
3237	Intelektualne i osobne usluge			19.319,29	
3238	Računalne usluge			32.988,50	
3239	Ostale usluge			68.520,51	
<b>324</b>	<b>Naknade troškova osobama izvan radnog odnosa</b>	<b>20.000</b>	<b>20.000</b>		
<b>329</b>	<b>Ostali nespomenuti rashodi poslovanja</b>	<b>885.000</b>	<b>885.000</b>	<b>27.974,97</b>	<b>3,16</b>
3293	Reprezentacija			26.257,47	
3294	Članarine			1.367,50	
3299	Ostali nespomenuti rashodi poslovanja			350,00	
<b>343</b>	<b>Ostali financijski rashodi</b>	<b>16.000</b>	<b>16.000</b>	<b>3.994,27</b>	<b>24,96</b>
3431	Bankarske usluge i usluge platnog prometa			3.983,23	
3433	Zatezne kamate			11,04	
<b>422</b>	<b>Postrojenja i oprema</b>	<b>220.000</b>	<b>220.000</b>	<b>7.032,60</b>	<b>3,20</b>
4221	Uredska oprema i namještaj			1.201,75	
4222	Komunikacijska oprema			2.219,10	
4223	Oprema za održavanje i zaštitu			2.818,00	
4227	Uređaji, strojevi i oprema za ostale namjene			793,75	
<b>K853003</b>	<b>INFORMATIZACIJA</b>	<b>170.000</b>	<b>170.000</b>	<b>13.937,50</b>	<b>8,20</b>
<b>412</b>	<b>Nematerijalna imovina</b>	<b>30.000</b>	<b>30.000</b>	<b>2.945,00</b>	<b>9,82</b>
4123	Licence			2.945,00	
<b>422</b>	<b>Postrojenja i oprema</b>	<b>110.000</b>	<b>110.000</b>	<b>2.242,50</b>	<b>2,04</b>
4221	Uredska oprema i namještaj			2.242,50	
<b>426</b>	<b>Nematerijalna proizvedena imovina</b>	<b>30.000</b>	<b>30.000</b>	<b>8.750,00</b>	<b>29,17</b>
4262	Ulaganja u računalne programe			8.750,00	

KORISNIK PRORAČUNA		IZVORNI PLAN 2013.	TEKUĆI PLAN 2013.	IZVRŠENJE 1.-6.2013.	INDEKS
027	<b>RH SIGURNOSNO-OBAVJEŠTAJNA AGENCIJA</b>	333.547.610	333.547.610	158.100.063,90	47,40
02705	<b>RH SIGURNOSNO-OBAVJEŠTAJNA AGENCIJA</b>	333.547.610	333.547.610	158.100.063,90	47,40
028	<b>DRŽAVNI URED ZA SREDIŠNJU JAVNU NABAVU</b>	5.392.899	5.392.899	1.947.889,14	36,12
02805	<b>Državni ured za središnju javnu nabavu</b>	5.392.899	5.392.899	1.947.889,14	36,12
2411	<b>SREDIŠNJA JAVNA NABAVA</b>	5.392.899	5.392.899	1.947.889,14	36,12
A857001	<b>ADMINISTRACIJA I UPRAVLJANJE</b>	5.292.899	5.292.899	1.942.902,91	36,71
311	<b>Plaće</b>	3.400.000	3.400.000	1.336.129,04	39,30
3111	Plaće za redovan rad			1.336.129,04	
312	<b>Ostali rashodi za zaposlene</b>	49.899	49.899	7.944,45	15,92
3121	Ostali rashodi za zaposlene			7.944,45	
313	<b>Doprinosi na plaće</b>	495.000	495.000	203.796,35	41,17
3132	Doprinosi za zdravstveno osiguranje			181.082,21	
3133	Doprinosi za zapošljavanje			22.714,14	
321	<b>Naknade troškova zaposlenima</b>	190.000	190.000	42.030,17	22,12
3211	Službena putovanja			12.271,00	
3212	Naknade za prijevoz, za rad na terenu i odvojeni život			29.759,17	
322	<b>Rashodi za materijal i energiju</b>	110.000	110.000	12.118,81	11,02
3221	Uredski materijal i ostali materijalni rashodi			12.092,86	
3224	Materijal i dijelovi za tekuće i investicijsko održavanje			25,95	
323	<b>Rashodi za usluge</b>	965.000	965.000	340.441,14	35,28
3231	Usluge telefona, pošte i prijevoza			27.038,81	
3232	Usluge tekućeg i investicijskog održavanja			2.493,75	
3233	Usluge promidžbe i informiranja			15.702,75	
3235	Zakupnine i najamnine			247.390,60	
3237	Intelektualne i osobne usluge			19.800,00	
3238	Računalne usluge			28.015,23	
329	<b>Ostali nespomenuti rashodi poslovanja</b>	11.000	11.000	70,00	0,64
3295	Pristojbe i naknade			70,00	
343	<b>Ostali financijski rashodi</b>	2.000	2.000	372,95	18,65
3431	Bankarske usluge i usluge platnog prometa			275,35	
3433	Zatezne kamate			97,60	
422	<b>Postrojenja i oprema</b>	70.000	70.000		
K857002	<b>INFORMATIZACIJA</b>	100.000	100.000	4.986,23	4,99
412	<b>Nematerijalna imovina</b>	50.000	50.000	3.946,46	7,89
4123	Licence			3.946,46	
422	<b>Postrojenja i oprema</b>	50.000	50.000	1.039,77	2,08
4221	Uredska oprema i namještaj			1.039,77	
029	<b>DRŽAVNI URED ZA UPRAVLJANJE DRŽAVNOM IMOVINOM</b>	7.022.893	7.022.893	1.300.621,35	18,52
02905	<b>Državni ured za upravljanje državnom imovinom</b>	7.022.893	7.022.893	1.300.621,35	18,52
2412	<b>UPRAVLJANJE I KONTROLA DRŽAVNOM IMOVINOM</b>	7.022.893	7.022.893	1.300.621,35	18,52
A861001	<b>ADMINISTRACIJA I UPRAVLJANJE</b>	6.671.157	6.671.157	1.101.857,35	16,52
311	<b>Plaće</b>	4.805.163	4.805.163	840.557,32	17,49
3111	Plaće za redovan rad			840.557,32	
312	<b>Ostali rashodi za zaposlene</b>	45.285	45.285	1.125,00	2,48
3121	Ostali rashodi za zaposlene			1.125,00	
313	<b>Doprinosi na plaće</b>	738.117	738.117	127.782,58	17,31
3132	Doprinosi za zdravstveno osiguranje			113.475,22	
3133	Doprinosi za zapošljavanje			14.307,36	
321	<b>Naknade troškova zaposlenima</b>	220.000	220.000	55.900,80	25,41
3211	Službena putovanja			26.437,31	
3212	Naknade za prijevoz, za rad na terenu i odvojeni život			16.377,74	
3213	Stručno usavršavanje zaposlenika			1.523,75	
3214	Ostale naknade troškova zaposlenima			11.562,00	

<b>KORISNIK PRORAČUNA</b>		<b>IZVORNI PLAN</b>	<b>TEKUĆI PLAN</b>	<b>IZVRŠENJE</b>	<b>INDEKS</b>
		<b>2013.</b>	<b>2013.</b>	<b>1.-6.2013.</b>	
<b>322</b>	<b>Rashodi za materijal i energiju</b>	<b>185.000</b>	<b>185.000</b>	<b>13.507,13</b>	<b>7,30</b>
3221	Uredski materijal i ostali materijalni rashodi			8.076,50	
3223	Energija			5.406,53	
3225	Sitni inventar i auto gume			24,10	
<b>323</b>	<b>Rashodi za usluge</b>	<b>517.592</b>	<b>517.592</b>	<b>43.943,98</b>	<b>8,49</b>
3231	Usluge telefona, pošte i prijevoza			18.538,29	
3232	Usluge tekućeg i investicijskog održavanja			5.065,86	
3237	Intelektualne i osobne usluge			12.024,83	
3238	Računalne usluge			7.940,00	
3239	Ostale usluge			375,00	
<b>324</b>	<b>Naknade troškova osobama izvan radnog odnosa</b>	<b>30.000</b>	<b>30.000</b>		
<b>329</b>	<b>Ostali nespomenuti rashodi poslovanja</b>	<b>110.000</b>	<b>110.000</b>	<b>18.734,47</b>	<b>17,03</b>
3293	Reprezentacija			16.482,47	
3294	Članarine			80,00	
3299	Ostali nespomenuti rashodi poslovanja			2.172,00	
<b>343</b>	<b>Ostali financijski rashodi</b>	<b>20.000</b>	<b>20.000</b>	<b>306,07</b>	<b>1,53</b>
3431	Bankarske usluge i usluge platnog prometa			268,01	
3433	Zatezne kamate			38,06	
<b>K861006</b>	<b>OPREMANJE UREDA</b>	<b>89.136</b>	<b>89.136</b>	<b>198.764,00</b>	<b>222,99</b>
<b>422</b>	<b>Postrojenja i oprema</b>	<b>89.136</b>	<b>89.136</b>	<b>198.764,00</b>	<b>222,99</b>
4221	Uredska oprema i namještaj			198.764,00	
<b>K861007</b>	<b>INFORMATIZACIJA</b>	<b>262.600</b>	<b>262.600</b>		
<b>412</b>	<b>Nematerijalna imovina</b>	<b>100.000</b>	<b>100.000</b>		
<b>426</b>	<b>Nematerijalna proizvedena imovina</b>	<b>162.600</b>	<b>162.600</b>		
<b>030</b>	<b>MINISTARSTVO OBRANE</b>	<b>4.656.330.750</b>	<b>4.656.330.750</b>	<b>2.004.657.639,45</b>	<b>43,05</b>
<b>03005</b>	<b>Ministarstvo obrane</b>	<b>4.656.330.750</b>	<b>4.656.330.750</b>	<b>2.004.657.639,45</b>	<b>43,05</b>
<b>2504</b>	<b>OPREMANJE, MODERNIZACIJA I IZGRADNJA</b>	<b>975.841.816</b>	<b>975.841.816</b>	<b>404.517.278,24</b>	<b>41,45</b>
<b>A545042</b>	<b>OPREMANJE MATERIJALNO TEHNIČKIM SREDSTVIMA</b>	<b>191.931.690</b>	<b>191.931.690</b>	<b>17.071.086,67</b>	<b>8,89</b>
<b>321</b>	<b>Naknade troškova zaposlenima</b>	<b>111.000</b>	<b>111.000</b>	<b>15.514,09</b>	<b>13,98</b>
3211	Službena putovanja			15.514,09	
<b>322</b>	<b>Rashodi za materijal i energiju</b>	<b>177.188.438</b>	<b>177.188.438</b>	<b>15.532.797,21</b>	<b>8,77</b>
3226	Vojna oprema			15.532.797,21	
<b>323</b>	<b>Rashodi za usluge</b>	<b>13.072.040</b>	<b>13.072.040</b>	<b>1.463.452,27</b>	<b>11,20</b>
3232	Usluge tekućeg i investicijskog održavanja			74.197,50	
3235	Zakupnine i najamnine			1.324.299,08	
3237	Intelektualne i osobne usluge			29.028,51	
3239	Ostale usluge			35.927,18	
<b>422</b>	<b>Postrojenja i oprema</b>	<b>1.560.212</b>	<b>1.560.212</b>	<b>59.323,10</b>	<b>3,80</b>
4226	Sportska i glazbena oprema			59.323,10	
<b>A545049</b>	<b>OPSKRBA MATERIJALNIM SREDSTVIMA</b>	<b>324.649.316</b>	<b>324.649.316</b>	<b>133.375.344,83</b>	<b>41,08</b>
<b>322</b>	<b>Rashodi za materijal i energiju</b>	<b>208.218.126</b>	<b>208.218.126</b>	<b>86.587.127,66</b>	<b>41,58</b>
3221	Uredski materijal i ostali materijalni rashodi			4.033.242,92	
3222	Materijal i sirovine			1.124.163,61	
3223	Energija			73.800.499,47	
3225	Sitni inventar i auto gume			2.081,25	
3226	Vojna oprema			541.262,79	
3227	Službena, radna i zaštitna odjeća i obuća			7.085.877,62	
<b>323</b>	<b>Rashodi za usluge</b>	<b>116.341.190</b>	<b>116.341.190</b>	<b>46.776.697,17</b>	<b>40,21</b>
3234	Komunalne usluge			6.650.594,42	
3235	Zakupnine i najamnine			49.711,00	
3239	Ostale usluge			40.076.391,75	
<b>329</b>	<b>Ostali nespomenuti rashodi poslovanja</b>	<b>90.000</b>	<b>90.000</b>	<b>11.520,00</b>	<b>12,80</b>
3294	Članarine			11.520,00	
<b>A545050</b>	<b>IZGRADNJA OBJEKATA I INFRASTRUKTURE</b>	<b>46.500.000</b>	<b>46.500.000</b>	<b>17.197,35</b>	<b>0,04</b>
<b>323</b>	<b>Rashodi za usluge</b>	<b>2.500.000</b>	<b>2.500.000</b>	<b>17.197,35</b>	<b>0,69</b>
3237	Intelektualne i osobne usluge			17.197,35	
<b>421</b>	<b>Građevinski objekti</b>	<b>43.000.000</b>	<b>43.000.000</b>		
<b>422</b>	<b>Postrojenja i oprema</b>	<b>1.000.000</b>	<b>1.000.000</b>		

KORISNIK PRORAČUNA		IZVORNI PLAN 2013.	TEKUĆI PLAN 2013.	IZVRŠENJE 1.-6.2013.	INDEKS
<b>A545051</b>	<b>INVESTICIJSKO ODRŽAVANJE OBJEKATA I INFRASTRUKTURE</b>	<b>58.346.310</b>	<b>58.346.310</b>	<b>15.901.497,82</b>	<b>27,25</b>
<b>321</b>	<b>Naknade troškova zaposlenima</b>	<b>300.000</b>	<b>300.000</b>	<b>41.938,26</b>	<b>13,98</b>
3211	Službena putovanja			41.938,26	
<b>322</b>	<b>Rashodi za materijal i energiju</b>	<b>600.000</b>	<b>600.000</b>	<b>92.203,75</b>	<b>15,37</b>
3226	Vojna oprema			92.203,75	
<b>323</b>	<b>Rashodi za usluge</b>	<b>34.667.310</b>	<b>34.667.310</b>	<b>14.851.094,94</b>	<b>42,84</b>
3231	Usluge telefona, pošte i prijevoza			167.308,09	
3232	Usluge tekućeg i investicijskog održavanja			435.257,69	
3234	Komunalne usluge			14.097.061,17	
3237	Intelektualne i osobne usluge			119.097,91	
3239	Ostale usluge			32.370,08	
<b>411</b>	<b>Materijalna imovina - prirodna bogatstva</b>	<b>50.000</b>	<b>50.000</b>		
<b>421</b>	<b>Građevinski objekti</b>	<b>21.750.000</b>	<b>21.750.000</b>	<b>903.201,47</b>	<b>4,15</b>
4211	Stambeni objekti			903.201,47	
<b>422</b>	<b>Postrojenja i oprema</b>	<b>979.000</b>	<b>979.000</b>	<b>13.059,40</b>	<b>1,33</b>
4221	Uredska oprema i namještaj			13.059,40	
<b>K545043</b>	<b>BORBENO OKLOPNO VOZILO</b>	<b>318.299.000</b>	<b>318.299.000</b>	<b>238.140.630,57</b>	<b>74,82</b>
<b>321</b>	<b>Naknade troškova zaposlenima</b>	<b>299.000</b>	<b>299.000</b>	<b>97.325,00</b>	<b>32,55</b>
3211	Službena putovanja			97.325,00	
<b>322</b>	<b>Rashodi za materijal i energiju</b>	<b>317.892.000</b>	<b>317.892.000</b>	<b>238.005.687,57</b>	<b>74,87</b>
3226	Vojna oprema			238.005.687,57	
<b>323</b>	<b>Rashodi za usluge</b>	<b>108.000</b>	<b>108.000</b>	<b>37.618,00</b>	<b>34,83</b>
3231	Usluge telefona, pošte i prijevoza			37.618,00	
<b>K545044</b>	<b>OBALNI OPHODNI BROD</b>	<b>34.005.500</b>	<b>34.005.500</b>		
<b>322</b>	<b>Rashodi za materijal i energiju</b>	<b>34.005.500</b>	<b>34.005.500</b>		
<b>K545046</b>	<b>NATO INTEGRIRANI SUSTAV PROTUZRAČNE OBRANE</b>	<b>2.000.000</b>	<b>2.000.000</b>	<b>9.012,00</b>	<b>0,45</b>
<b>321</b>	<b>Naknade troškova zaposlenima</b>	<b>743.000</b>	<b>743.000</b>	<b>9.012,00</b>	<b>1,21</b>
3211	Službena putovanja			9.012,00	
<b>322</b>	<b>Rashodi za materijal i energiju</b>	<b>680.000</b>	<b>680.000</b>		
<b>323</b>	<b>Rashodi za usluge</b>	<b>60.000</b>	<b>60.000</b>		
<b>421</b>	<b>Građevinski objekti</b>	<b>517.000</b>	<b>517.000</b>		
<b>K545047</b>	<b>MODERNIZACIJA RADARSKOG SUSTAVA ENHANCED PEREGRINE</b>	<b>110.000</b>	<b>110.000</b>	<b>2.509,00</b>	<b>2,28</b>
<b>321</b>	<b>Naknade troškova zaposlenima</b>	<b>110.000</b>	<b>110.000</b>	<b>2.509,00</b>	<b>2,28</b>
3211	Službena putovanja			2.509,00	
<b>2505</b>	<b>UPRAVLJANJE I POTPORA OSOBLJU TROŠKOVI OSOBLJA I PERSONALNA POTPORA</b>	<b>2.706.296.000</b>	<b>2.706.296.000</b>	<b>1.285.876.822,31</b>	<b>47,51</b>
<b>A545052</b>	<b>Plaće</b>	<b>2.063.894.000</b>	<b>2.063.894.000</b>	<b>993.457.206,38</b>	<b>48,14</b>
3111	Plaće za redovan rad			986.691.877,76	
3112	Plaće u naravi			5.861.179,59	
3113	Plaće za prekovremeni rad			904.149,03	
<b>312</b>	<b>Ostali rashodi za zaposlene</b>	<b>77.823.000</b>	<b>77.823.000</b>	<b>17.353.450,41</b>	<b>22,30</b>
3121	Ostali rashodi za zaposlene			17.353.450,41	
<b>313</b>	<b>Doprinosi na plaće</b>	<b>429.080.000</b>	<b>429.080.000</b>	<b>214.694.726,58</b>	<b>50,04</b>
3131	Doprinosi za mirovinsko osiguranje			64.092.558,00	
3132	Doprinosi za zdravstveno osiguranje			133.357.129,42	
3133	Doprinosi za zapošljavanje			17.245.039,16	
<b>321</b>	<b>Naknade troškova zaposlenima</b>	<b>52.988.000</b>	<b>52.988.000</b>	<b>24.762.448,65</b>	<b>46,73</b>
3211	Službena putovanja			53.450,98	
3212	Naknade za prijevoz, za rad na terenu i odvojeni život			24.485.488,29	
3213	Stručno usavršavanje zaposlenika			223.509,38	
<b>322</b>	<b>Rashodi za materijal i energiju</b>	<b>2.150.000</b>	<b>2.150.000</b>	<b>464.840,68</b>	<b>21,62</b>
3221	Uredski materijal i ostali materijalni rashodi			464.840,68	
<b>323</b>	<b>Rashodi za usluge</b>	<b>60.329.000</b>	<b>60.329.000</b>	<b>27.950.418,25</b>	<b>46,33</b>
3231	Usluge telefona, pošte i prijevoza			27.114.609,17	
3236	Zdravstvene i veterinarske usluge			642.074,20	
3237	Intelektualne i osobne usluge			193.734,88	
<b>329</b>	<b>Ostali nespomenuti rashodi poslovanja</b>	<b>3.600.000</b>	<b>3.600.000</b>	<b>1.747.725,00</b>	<b>48,55</b>

KORISNIK PRORAČUNA		IZVORNI PLAN 2013.	TEKUĆI PLAN 2013.	IZVRŠENJE 1.-6.2013.	INDEKS
3292	Premije osiguranja			1.747.725,00	
<b>372</b>	<b>Ostale naknade građanima i kućanstvima iz proračuna</b>	<b>1.530.000</b>	<b>1.530.000</b>	<b>452.047,46</b>	<b>29,55</b>
3721	Naknade građanima i kućanstvima u novcu			452.047,46	
<b>A545053</b>	<b>PRIBAVLJANJE OSOBLJA I IZOBRAZBA</b>	<b>14.902.000</b>	<b>14.902.000</b>	<b>4.993.958,90</b>	<b>33,51</b>
<b>321</b>	<b>Naknade troškova zaposlenima</b>	<b>944.000</b>	<b>944.000</b>	<b>142.906,71</b>	<b>15,14</b>
3211	Službena putovanja			81.268,71	
3213	Stručno usavršavanje zaposlenika			61.638,00	
<b>322</b>	<b>Rashodi za materijal i energiju</b>	<b>2.472.000</b>	<b>2.472.000</b>	<b>1.042.989,79</b>	<b>42,19</b>
3221	Uredski materijal i ostali materijalni rashodi			96.959,43	
3223	Energija			946.030,36	
<b>323</b>	<b>Rashodi za usluge</b>	<b>3.636.000</b>	<b>3.636.000</b>	<b>1.358.175,12</b>	<b>37,35</b>
3231	Usluge telefona, pošte i prijevoza			396.832,67	
3232	Usluge tekućeg i investicijskog održavanja			97.786,45	
3233	Usluge promidžbe i informiranja			92.013,75	
3234	Komunalne usluge			168.114,86	
3235	Zakupnine i najamnine			7.716,54	
3236	Zdravstvene i veterinarske usluge			305.420,35	
3239	Ostale usluge			290.290,50	
<b>329</b>	<b>Ostali nespomenuti rashodi poslovanja</b>	<b>450.000</b>	<b>450.000</b>	<b>272.011,84</b>	<b>60,45</b>
3291	Naknade za rad predstavničkih i izvršnih tijela, povjerenstava i slično			271.411,84	
3299	Ostali nespomenuti rashodi poslovanja			600,00	
<b>372</b>	<b>Ostale naknade građanima i kućanstvima iz proračuna</b>	<b>7.400.000</b>	<b>7.400.000</b>	<b>2.177.875,44</b>	<b>29,43</b>
3721	Naknade građanima i kućanstvima u novcu			2.177.875,44	
<b>2506</b>	<b>KOMUNIKACIJSKO-INFORMACIJSKI SUSTAVI I POTPORA</b>	<b>218.811.544</b>	<b>218.811.544</b>	<b>64.349.158,03</b>	<b>29,41</b>
	<b>OPREMANJE I MODERNIZACIJA</b>				
<b>A545054</b>	<b>KOMUNIKACIJSKO-INFORMACIJSKIM SUSTAVIMA</b>	<b>41.958.600</b>	<b>41.958.600</b>	<b>1.573.640,50</b>	<b>3,75</b>
<b>322</b>	<b>Rashodi za materijal i energiju</b>	<b>15.528.600</b>	<b>15.528.600</b>		
<b>323</b>	<b>Rashodi za usluge</b>	<b>7.100.000</b>	<b>7.100.000</b>		
<b>412</b>	<b>Nematerijalna imovina</b>	<b>5.600.000</b>	<b>5.600.000</b>	<b>1.131.943,19</b>	<b>20,21</b>
4123	Licence			1.131.943,19	
<b>422</b>	<b>Postrojenja i oprema</b>	<b>13.730.000</b>	<b>13.730.000</b>	<b>441.697,31</b>	<b>3,22</b>
4221	Uredska oprema i namještaj			409.814,48	
4222	Komunikacijska oprema			31.882,83	
<b>A545055</b>	<b>ODRŽAVANJE KOMUNIKACIJSKO-INFORMACIJSKIH SUSTAVA</b>	<b>33.011.400</b>	<b>33.011.400</b>	<b>10.155.850,99</b>	<b>30,76</b>
<b>321</b>	<b>Naknade troškova zaposlenima</b>	<b>33.000</b>	<b>33.000</b>	<b>6.565,00</b>	<b>19,89</b>
3211	Službena putovanja			6.565,00	
<b>322</b>	<b>Rashodi za materijal i energiju</b>	<b>1.237.000</b>	<b>1.237.000</b>	<b>56.406,12</b>	<b>4,56</b>
3224	Materijal i dijelovi za tekuće i investicijsko održavanje			56.406,12	
<b>323</b>	<b>Rashodi za usluge</b>	<b>31.741.400</b>	<b>31.741.400</b>	<b>10.092.879,87</b>	<b>31,80</b>
3231	Usluge telefona, pošte i prijevoza			7.904.065,68	
3232	Usluge tekućeg i investicijskog održavanja			2.188.814,19	
<b>A545057</b>	<b>SIGURNOSNI POSLOVI</b>	<b>32.447.500</b>	<b>32.447.500</b>	<b>9.277.253,84</b>	<b>28,59</b>
<b>321</b>	<b>Naknade troškova zaposlenima</b>	<b>708.000</b>	<b>708.000</b>	<b>225.568,97</b>	<b>31,86</b>
3211	Službena putovanja			221.531,47	
3213	Stručno usavršavanje zaposlenika			4.037,50	
<b>322</b>	<b>Rashodi za materijal i energiju</b>	<b>17.107.000</b>	<b>17.107.000</b>	<b>4.567.975,92</b>	<b>26,70</b>
3221	Uredski materijal i ostali materijalni rashodi			95.315,60	
3223	Energija			383.701,53	
3224	Materijal i dijelovi za tekuće i investicijsko održavanje			894,27	
3226	Vojna oprema			4.088.064,52	
<b>323</b>	<b>Rashodi za usluge</b>	<b>9.652.500</b>	<b>9.652.500</b>	<b>3.643.899,20</b>	<b>37,75</b>
3231	Usluge telefona, pošte i prijevoza			3.231.098,68	
3232	Usluge tekućeg i investicijskog održavanja			132.198,42	
3235	Zakupnine i najamnine			41.198,04	

KORISNIK PRORAČUNA		IZVORNI PLAN 2013.	TEKUĆI PLAN 2013.	IZVRŠENJE 1.-6.2013.	INDEKS
3239	Ostale usluge			239.404,06	
<b>329</b>	<b>Ostali nespomenuti rashodi poslovanja</b>	<b>4.930.000</b>	<b>4.930.000</b>	<b>839.809,75</b>	<b>17,03</b>
3292	Premije osiguranja			138.011,21	
3293	Reprezentacija			26.052,80	
3294	Članarine			436.630,38	
3299	Ostali nespomenuti rashodi poslovanja			239.115,36	
<b>422</b>	<b>Postrojenja i oprema</b>	<b>50.000</b>	<b>50.000</b>		
<b>A545058</b>	<b>OPĆA POTPORA</b>	<b>98.793.044</b>	<b>98.793.044</b>	<b>41.853.307,21</b>	<b>42,36</b>
<b>321</b>	<b>Naknade troškova zaposlenima</b>	<b>1.567.200</b>	<b>1.567.200</b>	<b>537.773,94</b>	<b>34,31</b>
3211	Službena putovanja			537.773,94	
<b>322</b>	<b>Rashodi za materijal i energiju</b>	<b>6.249.590</b>	<b>6.249.590</b>	<b>2.167.792,97</b>	<b>34,69</b>
3221	Uredski materijal i ostali materijalni rashodi			235.712,62	
3222	Materijal i sirovine			807.253,80	
3223	Energija			1.085.565,85	
3224	Materijal i dijelovi za tekuće i investicijsko održavanje			11.324,10	
3225	Sitni inventar i auto gume			2.436,60	
3227	Službena, radna i zaštitna odjeća i obuća			25.500,00	
<b>323</b>	<b>Rashodi za usluge</b>	<b>9.263.500</b>	<b>9.263.500</b>	<b>2.189.476,33</b>	<b>23,64</b>
3231	Usluge telefona, pošte i prijevoza			965.603,40	
3232	Usluge tekućeg i investicijskog održavanja			111.678,43	
3233	Usluge promidžbe i informiranja			29.585,10	
3234	Komunalne usluge			644.384,57	
3235	Zakupnine i najamnine			203.860,10	
3236	Zdravstvene i veterinarske usluge			18.215,18	
3237	Intelektualne i osobne usluge			98.384,70	
3239	Ostale usluge			117.764,85	
<b>329</b>	<b>Ostali nespomenuti rashodi poslovanja</b>	<b>780.980</b>	<b>780.980</b>	<b>253.873,35</b>	<b>32,51</b>
3293	Reprezentacija			120.169,02	
3294	Članarine			12.863,47	
3295	Pristojbe i naknade			42.800,00	
3299	Ostali nespomenuti rashodi poslovanja			78.040,86	
<b>343</b>	<b>Ostali financijski rashodi</b>	<b>80.468.774</b>	<b>80.468.774</b>	<b>36.641.863,90</b>	<b>45,54</b>
3431	Bankarske usluge i usluge platnog prometa			778.822,86	
3433	Zatezne kamate			141.203,66	
3434	Ostali nespomenuti financijski rashodi			35.721.837,38	
<b>383</b>	<b>Kazne, penali i naknade štete</b>	<b>210.000</b>	<b>210.000</b>	<b>44.276,72</b>	<b>21,08</b>
3831	Naknade šteta pravnim i fizičkim osobama			44.276,72	
<b>422</b>	<b>Postrojenja i oprema</b>	<b>223.000</b>	<b>223.000</b>	<b>18.250,00</b>	<b>8,18</b>
4221	Uredska oprema i namještaj			17.000,00	
4227	Uređaji, strojevi i oprema za ostale namjene			1.250,00	
<b>424</b>	<b>Knjige, umjetnička djela i ostale izložbene vrijednosti</b>	<b>30.000</b>	<b>30.000</b>		
<b>A545059</b>	<b>IZDAVAŠTVO I INFORMIRANJE</b>	<b>6.001.000</b>	<b>6.001.000</b>	<b>1.483.855,49</b>	<b>24,73</b>
<b>321</b>	<b>Naknade troškova zaposlenima</b>	<b>65.000</b>	<b>65.000</b>	<b>33.681,20</b>	<b>51,82</b>
3211	Službena putovanja			33.681,20	
<b>322</b>	<b>Rashodi za materijal i energiju</b>	<b>779.000</b>	<b>779.000</b>	<b>142.157,66</b>	<b>18,25</b>
3221	Uredski materijal i ostali materijalni rashodi			142.157,66	
<b>323</b>	<b>Rashodi za usluge</b>	<b>5.157.000</b>	<b>5.157.000</b>	<b>1.308.016,63</b>	<b>25,36</b>
3233	Usluge promidžbe i informiranja			527.313,04	
3237	Intelektualne i osobne usluge			502.087,17	
3239	Ostale usluge			278.616,42	
<b>K545056</b>	<b>MREŽNI RAČUNALNI SUSTAVI</b>	<b>6.600.000</b>	<b>6.600.000</b>	<b>5.250,00</b>	<b>0,08</b>
<b>321</b>	<b>Naknade troškova zaposlenima</b>	<b>250.000</b>	<b>250.000</b>	<b>5.250,00</b>	<b>2,10</b>
3213	Stručno usavršavanje zaposlenika			5.250,00	
<b>323</b>	<b>Rashodi za usluge</b>	<b>100.000</b>	<b>100.000</b>		
<b>421</b>	<b>Građevinski objekti</b>	<b>2.200.000</b>	<b>2.200.000</b>		
<b>422</b>	<b>Postrojenja i oprema</b>	<b>4.050.000</b>	<b>4.050.000</b>		
<b>2507</b>	<b>OBUKA I LOGISTIČKA POTPORA ORUŽANIH SNAGA</b>	<b>338.561.920</b>	<b>338.561.920</b>	<b>59.079.138,33</b>	<b>17,45</b>
<b>A545060</b>	<b>OBUKA I VJEŽBE</b>	<b>77.232.750</b>	<b>77.232.750</b>	<b>24.003.068,59</b>	<b>31,08</b>
<b>321</b>	<b>Naknade troškova zaposlenima</b>	<b>26.135.000</b>	<b>26.135.000</b>	<b>9.483.159,07</b>	<b>36,29</b>



KORISNIK PRORAČUNA		IZVORNI PLAN	TEKUĆI PLAN	IZVRŠENJE	INDEKS
		2013.	2013.	1.-6.2013.	
3211	Službena putovanja			2.891.703,76	
3212	Naknade za prijevoz, za rad na terenu i odvojeni život			6.582.392,81	
3213	Stručno usavršavanje zaposlenika			9.062,50	
<b>322</b>	<b>Rashodi za materijal i energiju</b>	<b>33.022.750</b>	<b>33.022.750</b>	<b>9.707.698,96</b>	<b>29,40</b>
3221	Uredski materijal i ostali materijalni rashodi			79.421,36	
3222	Materijal i sirovine			42.303,31	
3223	Energija			9.585.974,29	
<b>323</b>	<b>Rashodi za usluge</b>	<b>15.675.000</b>	<b>15.675.000</b>	<b>4.649.851,40</b>	<b>29,66</b>
3231	Usluge telefona, pošte i prijevoza			635.052,27	
3233	Usluge promidžbe i informiranja			26.400,00	
3234	Komunalne usluge			2.814,00	
3237	Intelektualne i osobne usluge			484.028,67	
3239	Ostale usluge			3.501.556,46	
<b>329</b>	<b>Ostali nespomenuti rashodi poslovanja</b>	<b>2.400.000</b>	<b>2.400.000</b>	<b>162.359,16</b>	<b>6,76</b>
3299	Ostali nespomenuti rashodi poslovanja			162.359,16	
<b>A545061</b>	<b>ODRŽAVANJE MATERIJALNIH SREDSTAVA I SUSTAVA</b>	<b>222.224.170</b>	<b>222.224.170</b>	<b>28.704.383,76</b>	<b>12,92</b>
<b>322</b>	<b>Rashodi za materijal i energiju</b>	<b>49.917.690</b>	<b>49.917.690</b>	<b>9.068.494,86</b>	<b>18,17</b>
3224	Materijal i dijelovi za tekuće i investicijsko održavanje			8.954.654,86	
3225	Sitni inventar i auto gume			113.840,00	
<b>323</b>	<b>Rashodi za usluge</b>	<b>171.390.680</b>	<b>171.390.680</b>	<b>19.476.909,89</b>	<b>11,36</b>
3231	Usluge telefona, pošte i prijevoza			1.551.163,46	
3232	Usluge tekućeg i investicijskog održavanja			16.325.215,36	
3235	Zakupnine i najamnine			1.125,00	
3239	Ostale usluge			1.599.406,07	
<b>329</b>	<b>Ostali nespomenuti rashodi poslovanja</b>	<b>915.800</b>	<b>915.800</b>	<b>158.979,01</b>	<b>17,36</b>
3292	Premije osiguranja			158.979,01	
<b>A545062</b>	<b>TEMELJNO ODRŽAVANJE OBJEKATA I INFRASTRUKTURE</b>	<b>39.105.000</b>	<b>39.105.000</b>	<b>6.371.685,98</b>	<b>16,29</b>
<b>322</b>	<b>Rashodi za materijal i energiju</b>	<b>5.380.000</b>	<b>5.380.000</b>	<b>718.308,69</b>	<b>13,35</b>
3224	Materijal i dijelovi za tekuće i investicijsko održavanje			718.308,69	
<b>323</b>	<b>Rashodi za usluge</b>	<b>33.725.000</b>	<b>33.725.000</b>	<b>5.653.377,29</b>	<b>16,76</b>
3232	Usluge tekućeg i investicijskog održavanja			3.100.641,76	
3234	Komunalne usluge			2.091.818,29	
3235	Zakupnine i najamnine			460.917,24	
<b>2508</b>	<b>MEĐUNARODNA SURADNJA</b>	<b>67.796.470</b>	<b>67.796.470</b>	<b>34.160.313,11</b>	<b>50,39</b>
<b>A545063</b>	<b>BILATERALNA I MULTILATERALNA SURADNJA</b>	<b>11.475.970</b>	<b>11.475.970</b>	<b>6.541.765,32</b>	<b>57,00</b>
<b>321</b>	<b>Naknade troškova zaposlenima</b>	<b>1.866.970</b>	<b>1.866.970</b>	<b>1.863.955,72</b>	<b>99,84</b>
3211	Službena putovanja			1.863.955,72	
<b>322</b>	<b>Rashodi za materijal i energiju</b>	<b>353.000</b>	<b>353.000</b>	<b>170.547,92</b>	<b>48,31</b>
3221	Uredski materijal i ostali materijalni rashodi			88.117,00	
3223	Energija			35.690,92	
3224	Materijal i dijelovi za tekuće i investicijsko održavanje			46.740,00	
<b>323</b>	<b>Rashodi za usluge</b>	<b>6.801.000</b>	<b>6.801.000</b>	<b>3.869.131,42</b>	<b>56,89</b>
3231	Usluge telefona, pošte i prijevoza			1.094.988,26	
3232	Usluge tekućeg i investicijskog održavanja			48.512,69	
3233	Usluge promidžbe i informiranja			4.312,50	
3235	Zakupnine i najamnine			2.523.218,43	
3236	Zdravstvene i veterinarske usluge			760,00	
3239	Ostale usluge			197.339,54	
<b>329</b>	<b>Ostali nespomenuti rashodi poslovanja</b>	<b>1.795.000</b>	<b>1.795.000</b>	<b>502.325,58</b>	<b>27,98</b>
3292	Premije osiguranja			153.518,00	
3293	Reprezentacija			272.947,08	
3294	Članarine			75.860,50	
<b>372</b>	<b>Ostale naknade građanima i kućanstvima iz proračuna</b>	<b>600.000</b>	<b>600.000</b>	<b>135.804,68</b>	<b>22,63</b>
3721	Naknade građanima i kućanstvima u novcu			135.804,68	

KORISNIK PRORAČUNA		IZVORNI PLAN	TEKUĆI PLAN	IZVRŠENJE	INDEKS
		2013.	2013.	1.-6.2013.	
422	Postrojenja i oprema	60.000	60.000		
A545064	AKTIVNOSTI U OKVIRU NATO I EU	56.320.500	56.320.500	27.618.547,79	49,04
321	Naknade troškova zaposlenima	3.327.500	3.327.500	1.739.839,74	52,29
3211	Službena putovanja			1.716.071,48	
3213	Stručno usavršavanje zaposlenika			23.768,26	
322	Rashodi za materijal i energiju	136.000	136.000		
323	Rashodi za usluge	11.267.000	11.267.000	3.009.858,11	26,71
3231	Usluge telefona, pošte i prijevoza			858.923,33	
3235	Zakupnine i najamnine			2.114.562,00	
3239	Ostale usluge			36.372,78	
329	Ostali nespomenuti rashodi poslovanja	41.230.000	41.230.000	22.721.732,50	55,11
3292	Premije osiguranja			760.000,00	
3293	Reprezentacija			190.495,07	
3294	Članarine			21.771.237,43	
372	Ostale naknade građanima i kućanstvima iz proračuna	300.000	300.000	147.117,44	49,04
3721	Naknade građanima i kućanstvima u novcu			147.117,44	
422	Postrojenja i oprema	60.000	60.000		
2509	MIROVNE MISIJE	212.600.000	212.600.000	117.488.676,98	55,26
A545065	UN MISIJE	14.725.000	14.725.000	11.192.244,98	76,01
321	Naknade troškova zaposlenima	11.660.000	11.660.000	10.644.571,91	91,29
3211	Službena putovanja			227.664,75	
3212	Naknade za prijevoz, za rad na terenu i odvojeni život			10.416.907,16	
322	Rashodi za materijal i energiju	2.100.000	2.100.000	80.843,94	3,85
3222	Materijal i sirovine			80.843,94	
323	Rashodi za usluge	945.000	945.000	466.829,13	49,40
3231	Usluge telefona, pošte i prijevoza			423.421,98	
3232	Usluge tekućeg i investicijskog održavanja			5.014,80	
3236	Zdravstvene i veterinarske usluge			38.392,35	
329	Ostali nespomenuti rashodi poslovanja	20.000	20.000		
A545066	NATO OPERACIJE	195.715.000	195.715.000	105.859.226,72	54,09
321	Naknade troškova zaposlenima	141.830.000	141.830.000	80.418.378,21	56,70
3211	Službena putovanja			79.824,63	
3212	Naknade za prijevoz, za rad na terenu i odvojeni život			80.338.553,58	
322	Rashodi za materijal i energiju	17.840.000	17.840.000	5.194.585,24	29,12
3221	Uredski materijal i ostali materijalni rashodi			167.156,00	
3222	Materijal i sirovine			160.239,45	
3223	Energija			1.806.105,38	
3224	Materijal i dijelovi za tekuće i investicijsko održavanje			1.031.423,71	
3225	Sitni inventar i auto gume			29.200,00	
3226	Vojna oprema			940.823,20	
3227	Službena, radna i zaštitna odjeća i obuća			1.059.637,50	
323	Rashodi za usluge	24.145.000	24.145.000	15.118.115,97	62,61
3231	Usluge telefona, pošte i prijevoza			756.566,66	
3232	Usluge tekućeg i investicijskog održavanja			410.478,38	
3234	Komunalne usluge			189.954,52	
3236	Zdravstvene i veterinarske usluge			632.424,63	
3237	Intelektualne i osobne usluge			586.721,63	
3239	Ostale usluge			12.541.970,15	
329	Ostali nespomenuti rashodi poslovanja	11.900.000	11.900.000	5.128.147,30	43,09
3292	Premije osiguranja			5.128.147,30	
A545067	EU MISIJE I OPERACIJE	2.160.000	2.160.000	437.205,28	20,24
321	Naknade troškova zaposlenima	1.520.000	1.520.000	346.479,41	22,79
3211	Službena putovanja			15.939,00	
3212	Naknade za prijevoz, za rad na terenu i odvojeni život			330.540,41	
322	Rashodi za materijal i energiju	70.000	70.000		
323	Rashodi za usluge	460.000	460.000	63.767,87	13,86
3231	Usluge telefona, pošte i prijevoza			2.732,00	

KORISNIK PRORAČUNA		IZVORNI PLAN 2013.	TEKUĆI PLAN 2013.	IZVRŠENJE 1.-6.2013.	INDEKS
3236	Zdravstvene i veterinarske usluge			2.639,20	
3239	Ostale usluge			58.396,67	
<b>329</b>	<b>Ostali nespomenuti rashodi poslovanja</b>	<b>110.000</b>	<b>110.000</b>	<b>26.958,00</b>	<b>24,51</b>
3292	Premije osiguranja			26.958,00	
<b>2606</b>	<b>KORIŠTENJE ORUŽANIH SNAGA ZA POMOĆ CIVILNIM INSTITUCIJAMA I STANOVNIŠTVU</b>	<b>136.423.000</b>	<b>136.423.000</b>	<b>39.186.252,45</b>	<b>28,72</b>
<b>A545035</b>	<b>PROTUPOŽARNA ZAŠTITA</b>	<b>96.353.000</b>	<b>96.353.000</b>	<b>29.733.970,26</b>	<b>30,86</b>
<b>321</b>	<b>Naknade troškova zaposlenima</b>	<b>3.081.000</b>	<b>3.081.000</b>	<b>24.631,80</b>	<b>0,80</b>
3211	Službena putovanja			24.631,80	
<b>322</b>	<b>Rashodi za materijal i energiju</b>	<b>25.519.000</b>	<b>25.519.000</b>	<b>3.403.287,66</b>	<b>13,34</b>
3221	Uredski materijal i ostali materijalni rashodi			578.081,94	
3222	Materijal i sirovine			321.870,00	
3223	Energija			744.464,77	
3224	Materijal i dijelovi za tekuće i investicijsko održavanje			1.758.870,95	
<b>323</b>	<b>Rashodi za usluge</b>	<b>67.731.000</b>	<b>67.731.000</b>	<b>26.302.050,80</b>	<b>38,83</b>
3231	Usluge telefona, pošte i prijevoza			8.337,04	
3232	Usluge tekućeg i investicijskog održavanja			26.293.713,76	
<b>422</b>	<b>Postrojenja i oprema</b>	<b>22.000</b>	<b>22.000</b>	<b>4.000,00</b>	<b>18,18</b>
4221	Uredska oprema i namještaj			4.000,00	
<b>A545039</b>	<b>OBALNA STRAŽA</b>	<b>29.150.000</b>	<b>29.150.000</b>	<b>8.454.231,35</b>	<b>29,00</b>
<b>321</b>	<b>Naknade troškova zaposlenima</b>	<b>690.000</b>	<b>690.000</b>	<b>229.007,80</b>	<b>33,19</b>
3211	Službena putovanja			5.457,80	
3212	Naknade za prijevoz, za rad na terenu i odvojeni život			220.350,00	
3213	Stručno usavršavanje zaposlenika			3.200,00	
<b>322</b>	<b>Rashodi za materijal i energiju</b>	<b>9.820.000</b>	<b>9.820.000</b>	<b>4.296.014,64</b>	<b>43,75</b>
3221	Uredski materijal i ostali materijalni rashodi			82.628,89	
3222	Materijal i sirovine			466.681,28	
3223	Energija			3.216.287,80	
3224	Materijal i dijelovi za tekuće i investicijsko održavanje			530.416,67	
<b>323</b>	<b>Rashodi za usluge</b>	<b>18.410.000</b>	<b>18.410.000</b>	<b>3.929.208,91</b>	<b>21,34</b>
3232	Usluge tekućeg i investicijskog održavanja			3.917.336,26	
3237	Intelektualne i osobne usluge			11.872,65	
<b>422</b>	<b>Postrojenja i oprema</b>	<b>230.000</b>	<b>230.000</b>	<b>230.000,00</b>	<b>100,00</b>
<b>A545068</b>	<b>HITNI MEDICINSKI PRIJEVOZ</b>	<b>7.550.000</b>	<b>7.550.000</b>	<b>399.609,16</b>	<b>5,29</b>
<b>321</b>	<b>Naknade troškova zaposlenima</b>	<b>500.000</b>	<b>500.000</b>	<b>500.000,00</b>	<b>100,00</b>
<b>322</b>	<b>Rashodi za materijal i energiju</b>	<b>7.000.000</b>	<b>7.000.000</b>	<b>399.609,16</b>	<b>5,71</b>
3223	Energija			399.609,16	
<b>323</b>	<b>Rashodi za usluge</b>	<b>50.000</b>	<b>50.000</b>	<b>50.000,00</b>	<b>100,00</b>
<b>A545069</b>	<b>POTRAGA I SPAŠAVANJE</b>	<b>1.870.000</b>	<b>1.870.000</b>	<b>381.259,79</b>	<b>20,39</b>
<b>321</b>	<b>Naknade troškova zaposlenima</b>	<b>120.000</b>	<b>120.000</b>	<b>8.250,00</b>	<b>6,88</b>
3212	Naknade za prijevoz, za rad na terenu i odvojeni život			8.250,00	
<b>322</b>	<b>Rashodi za materijal i energiju</b>	<b>1.680.000</b>	<b>1.680.000</b>	<b>373.009,79</b>	<b>22,20</b>
3223	Energija			373.009,79	
<b>323</b>	<b>Rashodi za usluge</b>	<b>70.000</b>	<b>70.000</b>	<b>70.000,00</b>	<b>100,00</b>
<b>A545070</b>	<b>POMOĆ LOKALNOJ ZAJEDNICI I USTANOVAMA</b>	<b>1.500.000</b>	<b>1.500.000</b>	<b>217.181,89</b>	<b>14,48</b>
<b>321</b>	<b>Naknade troškova zaposlenima</b>	<b>210.000</b>	<b>210.000</b>	<b>25.500,00</b>	<b>12,14</b>
3212	Naknade za prijevoz, za rad na terenu i odvojeni život			25.500,00	
<b>322</b>	<b>Rashodi za materijal i energiju</b>	<b>630.000</b>	<b>630.000</b>	<b>16.104,20</b>	<b>2,56</b>
3221	Uredski materijal i ostali materijalni rashodi			1.104,20	
3222	Materijal i sirovine			15.000,00	
<b>323</b>	<b>Rashodi za usluge</b>	<b>660.000</b>	<b>660.000</b>	<b>175.577,69</b>	<b>26,60</b>
3231	Usluge telefona, pošte i prijevoza			175.577,69	
<b>032</b>	<b>DRŽAVNI URED ZA HRVATE IZVAN REPUBLIKE HRVATSKE</b>	<b>61.261.678</b>	<b>61.261.678</b>	<b>12.642.861,53</b>	<b>20,64</b>

KORISNIK PRORAČUNA		IZVORNI PLAN 2013.	TEKUĆI PLAN 2013.	IZVRŠENJE 1.-6.2013.	INDEKS
03205	Državni ured za Hrvate izvan Republike Hrvatske	55.661.678	55.661.678	9.937.859,17	17,85
2306	<b>PROGRAMI HRVATA IZVAN REPUBLIKE HRVATSKE</b>	55.661.678	55.661.678	9.937.859,17	17,85
A565026	<b>MEĐUNARODNI PROGRAM HRVATSKOG RADIJA "GLAS HRVATSKE"</b>	10.000.000	10.000.000		
381	Tekuće donacije	10.000.000	10.000.000		
A570036	<b>SATELITSKI TV PROGRAM ZA SJEVERNУ AMERIKU</b>	3.300.000	3.300.000		
381	Tekuće donacije	3.300.000	3.300.000		
A862001	<b>ADMINISTRACIJA I UPRAVLJANJE</b>	10.450.000	10.450.000	2.970.199,93	28,42
311	Plaće	5.640.000	5.640.000	2.009.426,90	35,63
3111	Plaće za redovan rad			1.986.531,61	
3113	Plaće za prekovremeni rad			22.895,29	
312	<b>Ostali rashodi za zaposlene</b>	95.300	95.300	37.058,40	38,89
3121	Ostali rashodi za zaposlene			37.058,40	
313	<b>Doprinosi na plaće</b>	949.700	949.700	309.466,47	32,59
3132	Doprinosi za zdravstveno osiguranje			273.579,83	
3133	Doprinosi za zapošljavanje			35.886,64	
321	<b>Naknade troškova zaposlenima</b>	907.000	907.000	353.061,19	38,93
3211	Službena putovanja			301.165,61	
3212	Naknade za prijevoz, za rad na terenu i odvojeni život			48.595,58	
3213	Stručno usavršavanje zaposlenika			3.300,00	
322	<b>Rashodi za materijal i energiju</b>	450.000	450.000	42.116,95	9,36
3221	Uredski materijal i ostali materijalni rashodi			27.631,36	
3223	Energija			8.458,54	
3224	Materijal i dijelovi za tekuće i investicijsko održavanje			2.793,07	
3225	Sitni inventar i auto gume			3.233,98	
323	<b>Rashodi za usluge</b>	1.890.000	1.890.000	126.270,32	6,68
3231	Usluge telefona, pošte i prijevoza			26.127,07	
3232	Usluge tekućeg i investicijskog održavanja			30.225,00	
3233	Usluge promidžbe i informiranja			19.051,98	
3234	Komunalne usluge			1.250,00	
3235	Zakupnine i najamnine			4.000,00	
3237	Intelektualne i osobne usluge			33.256,22	
3239	Ostale usluge			12.360,05	
329	<b>Ostali nespomenuti rashodi poslovanja</b>	121.000	121.000	18.044,66	14,91
3293	Reprezentacija			17.114,66	
3294	Članarine			930,00	
343	<b>Ostali financijski rashodi</b>	52.000	52.000	28.544,39	54,89
3431	Bankarske usluge i usluge platnog prometa			28.188,07	
3433	Zatezne kamate			356,32	
372	<b>Ostale naknade građanima i kućanstvima iz proračuna</b>	20.000	20.000		
422	<b>Postrojenja i oprema</b>	325.000	325.000	46.210,65	14,22
4221	Uredska oprema i namještaj			3.975,00	
4222	Komunikacijska oprema			34.183,77	
4227	Uređaji, strojevi i oprema za ostale namjene			8.051,88	
A862006	<b>PROGRAMI HRVATA IZVAN REPUBLIKE HRVATSKE</b>	2.111.678	2.111.678	762.500,00	36,11
372	<b>Ostale naknade građanima i kućanstvima iz proračuna</b>	1.050.000	1.050.000		
381	Tekuće donacije	1.061.678	1.061.678	762.500,00	71,82
3811	Tekuće donacije u novcu			762.500,00	
A862007	<b>PRIPADNIKE HRVATSKOG NARODA IZVAN REPUBLIKE HRVATSKE</b>	280.000	280.000		
372	<b>Ostale naknade građanima i kućanstvima iz proračuna</b>	280.000	280.000		

KORISNIK PRORAČUNA		IZVORNI PLAN 2013.	TEKUĆI PLAN 2013.	IZVRŠENJE 1.-6.2013.	INDEKS
<b>A862009</b>	<b>FINANCIRANJE UDRUGA HRVATA IZVAN REPUBLIKE HRVATSKE KOJE DJELUJU U REPUBLICI HRVATSKOJ</b>	<b>1.000.000</b>	<b>1.000.000</b>		
<b>381</b>	<b>Tekuće donacije</b>	<b>1.000.000</b>	<b>1.000.000</b>		
<b>A862011</b>	<b>PROGRAMI POMOĆI HRVATSKOJ MANJINI U INOZEMSTVU</b>	<b>1.500.000</b>	<b>1.500.000</b>	<b>1.500.000,00</b>	<b>100,00</b>
<b>381</b>	<b>Tekuće donacije</b>	<b>1.500.000</b>	<b>1.500.000</b>	<b>1.500.000,00</b>	<b>100,00</b>
3811	Tekuće donacije u novcu			1.500.000,00	
<b>A862018</b>	<b>PROGRAMI POMOĆI HRVATSKOJ MANJINI U INOZEMSTVU - MEĐUNARODNA RAZVOJNA SURADNJA</b>	<b>1.500.000</b>	<b>1.500.000</b>	<b>1.500.000,00</b>	<b>100,00</b>
<b>381</b>	<b>Tekuće donacije</b>	<b>1.500.000</b>	<b>1.500.000</b>	<b>1.500.000,00</b>	<b>100,00</b>
3811	Tekuće donacije u novcu			1.500.000,00	
<b>A862019</b>	<b>STIPENDIJE ZA STUDENTE I UČENIKE PRIPADNIKE HRVATSKOG NARODA IZVAN RH - MEĐUNARODNA RAZVOJNA SURADNJA</b>	<b>2.220.000</b>	<b>2.220.000</b>		
<b>372</b>	<b>Ostale naknade građanima i kućanstvima iz proračuna</b>	<b>2.220.000</b>	<b>2.220.000</b>		
<b>A862020</b>	<b>POTICAJI ZA OBRAZOVANJE, KULTURU, ZNANOST I ZDRAVSTVO U BIH - MEĐUNARODNA RAZVOJNA SURADNJA</b>	<b>20.000.000</b>	<b>20.000.000</b>		
<b>381</b>	<b>Tekuće donacije</b>	<b>20.000.000</b>	<b>20.000.000</b>		
<b>A862021</b>	<b>PPROGRAMI HRVATA IZVAN RH - MEĐUNARODNA RAZVOJNA SURADNJA</b>	<b>3.150.000</b>	<b>3.150.000</b>	<b>3.135.855,96</b>	<b>99,55</b>
<b>372</b>	<b>Ostale naknade građanima i kućanstvima iz proračuna</b>	<b>1.550.000</b>	<b>1.550.000</b>		
<b>381</b>	<b>Tekuće donacije</b>	<b>1.600.000</b>	<b>1.600.000</b>	<b>3.135.855,96</b>	<b>195,99</b>
3811	Tekuće donacije u novcu			3.135.855,96	
<b>K862017</b>	<b>INFORMATIZACIJA DRŽAVNOG UREDA ZA HRVATE IZVAN REPUBLIKE HRVATSKE</b>	<b>150.000</b>	<b>150.000</b>	<b>69.303,28</b>	<b>46,20</b>
<b>412</b>	<b>Nematerijalna imovina</b>	<b>30.000</b>	<b>30.000</b>		
<b>422</b>	<b>Postrojenja i oprema</b>	<b>70.000</b>	<b>70.000</b>	<b>69.303,28</b>	<b>99,00</b>
4221	Uredska oprema i namještaj			69.303,28	
<b>426</b>	<b>Nematerijalna proizvedena imovina</b>	<b>50.000</b>	<b>50.000</b>		
<b>03210</b>	<b>Hrvatska matica iseljenika</b>	<b>5.600.000</b>	<b>5.600.000</b>	<b>2.705.002,36</b>	<b>48,30</b>
<b>2306</b>	<b>PROGRAMI HRVATA IZVAN REPUBLIKE HRVATSKE</b>	<b>5.600.000</b>	<b>5.600.000</b>	<b>2.705.002,36</b>	<b>48,30</b>
<b>A565022</b>	<b>ADMINISTRACIJA I UPRAVLJANJE</b>	<b>5.600.000</b>	<b>5.600.000</b>	<b>2.705.002,36</b>	<b>48,30</b>
<b>311</b>	<b>Plaće</b>	<b>2.952.000</b>	<b>2.952.000</b>	<b>1.389.740,73</b>	<b>47,08</b>
3111	Plaće za redovan rad			1.389.740,73	
<b>312</b>	<b>Ostali rashodi za zaposlene</b>	<b>25.000</b>	<b>25.000</b>	<b>16.451,83</b>	<b>65,81</b>
3121	Ostali rashodi za zaposlene			16.451,83	
<b>313</b>	<b>Doprinosi na plaće</b>	<b>448.704</b>	<b>448.704</b>	<b>212.152,30</b>	<b>47,28</b>
3132	Doprinosi za zdravstveno osiguranje			187.615,04	
3133	Doprinosi za zapošljavanje			24.537,26	
<b>321</b>	<b>Naknade troškova zaposlenima</b>	<b>348.559</b>	<b>348.559</b>	<b>173.791,88</b>	<b>49,86</b>
3211	Službena putovanja			105.099,96	
3212	Naknade za prijevoz, za rad na terenu i odvojeni život			68.691,92	
<b>322</b>	<b>Rashodi za materijal i energiju</b>	<b>611.535</b>	<b>611.535</b>	<b>305.764,92</b>	<b>50,00</b>
3221	Uredski materijal i ostali materijalni rashodi			43.614,96	
3222	Materijal i sirovine			10.824,96	
3223	Energija			246.577,50	
3224	Materijal i dijelovi za tekuće i investicijsko održavanje			2.497,50	
3225	Sitni inventar i auto gume			2.250,00	
<b>323</b>	<b>Rashodi za usluge</b>	<b>1.155.332</b>	<b>1.155.332</b>	<b>577.665,78</b>	<b>50,00</b>
3231	Usluge telefona, pošte i prijevoza			196.932,96	
3232	Usluge tekućeg i investicijskog održavanja			31.500,00	
3233	Usluge promidžbe i informiranja			14.049,96	
3234	Komunalne usluge			56.599,98	

KORISNIK PRORAČUNA		IZVORNI PLAN 2013.	TEKUĆI PLAN 2013.	IZVRŠENJE 1.-6.2013.	INDEKS
3235	Zakupnine i najamnine			111.402,00	
3237	Intelektualne i osobne usluge			110.949,96	
3238	Računalne usluge			38.730,96	
3239	Ostale usluge			17.499,96	
<b>329</b>	<b>Ostali nespomenuti rashodi poslovanja</b>	<b>31.020</b>	<b>31.020</b>	<b>15.509,94</b>	<b>50,00</b>
3291	Naknade za rad predstavničkih i izvršnih tijela, povjerenstava i slično			4.999,98	
3292	Premije osiguranja			9.759,96	
3294	Članarine			750,00	
<b>343</b>	<b>Ostali financijski rashodi</b>	<b>27.850</b>	<b>27.850</b>	<b>13.924,98</b>	<b>50,00</b>
3431	Bankarske usluge i usluge platnog prometa			13.924,98	
<b>033</b>	<b>DRŽAVNI URED ZA OBNOVU I STAMBENO ZBRINJAVANJE</b>	<b>264.108.778</b>	<b>264.108.778</b>	<b>13.924.318,01</b>	<b>5,27</b>
<b>03305</b>	<b>Državni ured za obnovu i stambeno zbrinjavanje</b>	<b>264.108.778</b>	<b>264.108.778</b>	<b>13.924.318,01</b>	<b>5,27</b>
<b>4014</b>	<b>STAMBENO ZBRINJAVANJE PROGNIKA, POVRATNIKA I IZBJEGLICA</b>	<b>264.108.778</b>	<b>264.108.778</b>	<b>13.924.318,01</b>	<b>5,27</b>
<b>A761015</b>	<b>NAKNADA ZA ULAGANJE U ZAUZETU IMOVINU</b>	<b>300.000</b>	<b>300.000</b>		
<b>382</b>	<b>Kapitalne donacije</b>	<b>300.000</b>	<b>300.000</b>		
<b>A761057</b>	<b>ADMINISTRACIJA I UPRAVLJANJE</b>	<b>12.135.000</b>	<b>12.135.000</b>	<b>1.057.563,02</b>	<b>8,71</b>
<b>311</b>	<b>Plaće</b>	<b>6.420.000</b>	<b>6.420.000</b>	<b>871.432,35</b>	<b>13,57</b>
3111	Plaće za redovan rad			871.432,35	
<b>312</b>	<b>Ostali rashodi za zaposlene</b>	<b>150.000</b>	<b>150.000</b>		
<b>313</b>	<b>Doprinosi na plaće</b>	<b>976.000</b>	<b>976.000</b>	<b>133.329,27</b>	<b>13,66</b>
3132	Doprinosi za zdravstveno osiguranje			117.643,47	
3133	Doprinosi za zapošljavanje			15.685,80	
<b>321</b>	<b>Naknade troškova zaposlenima</b>	<b>500.000</b>	<b>500.000</b>	<b>42.821,25</b>	<b>8,56</b>
3211	Službena putovanja			700,00	
3212	Naknade za prijevoz, za rad na terenu i odvojeni život			42.121,25	
<b>322</b>	<b>Rashodi za materijal i energiju</b>	<b>650.000</b>	<b>650.000</b>	<b>3.788,24</b>	<b>0,58</b>
3223	Energija			3.788,24	
<b>323</b>	<b>Rashodi za usluge</b>	<b>2.700.000</b>	<b>2.700.000</b>	<b>6.191,91</b>	<b>0,23</b>
3231	Usluge telefona, pošte i prijevoza			6.191,91	
<b>329</b>	<b>Ostali nespomenuti rashodi poslovanja</b>	<b>207.000</b>	<b>207.000</b>		
<b>343</b>	<b>Ostali financijski rashodi</b>	<b>2.000</b>	<b>2.000</b>		
<b>412</b>	<b>Nematerijalna imovina</b>	<b>175.000</b>	<b>175.000</b>		
<b>422</b>	<b>Postrojenja i oprema</b>	<b>105.000</b>	<b>105.000</b>		
<b>426</b>	<b>Nematerijalna proizvedena imovina</b>	<b>250.000</b>	<b>250.000</b>		
<b>A761059</b>	<b>SKRB O PROGNIČARIMA</b>	<b>15.680.800</b>	<b>15.680.800</b>	<b>4.983.759,26</b>	<b>31,78</b>
<b>322</b>	<b>Rashodi za materijal i energiju</b>	<b>908.300</b>	<b>908.300</b>	<b>144.901,80</b>	<b>15,95</b>
3223	Energija			144.901,80	
<b>323</b>	<b>Rashodi za usluge</b>	<b>1.333.000</b>	<b>1.333.000</b>	<b>11.008,23</b>	<b>0,83</b>
3232	Usluge tekućeg i investicijskog održavanja			1.875,00	
3234	Komunalne usluge			9.133,23	
<b>329</b>	<b>Ostali nespomenuti rashodi poslovanja</b>	<b>39.500</b>	<b>39.500</b>		
<b>372</b>	<b>Ostale naknade građanima i kućanstvima iz proračuna</b>	<b>13.400.000</b>	<b>13.400.000</b>	<b>4.827.849,23</b>	<b>36,03</b>
3721	Naknade građanima i kućanstvima u novcu			4.827.849,23	
<b>A761060</b>	<b>SKRB O PROGNIČARIMA U BIH</b>	<b>9.937.131</b>	<b>9.937.131</b>	<b>3.192,66</b>	<b>0,03</b>
<b>361</b>	<b>Pomoći inozemnim vladama</b>	<b>9.937.131</b>	<b>9.937.131</b>	<b>3.192,66</b>	<b>0,03</b>
3612	Kapitalne pomoći inozemnim vladama			3.192,66	
<b>K761004</b>	<b>KAPITALNA POTPORA ZA ODRŽIVI POVRATAK NA PODRUČJU POSEBNE DRŽAVNE SKRBI</b>	<b>500.000</b>	<b>500.000</b>		
<b>363</b>	<b>Pomoći unutar opće države</b>	<b>500.000</b>	<b>500.000</b>		
<b>K761061</b>	<b>OBNOVA I IZGRADNJA U RATU OŠTEĆENIH STAMBENIH JEDINICA</b>	<b>59.493.730</b>	<b>59.493.730</b>	<b>2.097.313,49</b>	<b>3,53</b>
<b>382</b>	<b>Kapitalne donacije</b>	<b>59.493.730</b>	<b>59.493.730</b>	<b>2.097.313,49</b>	<b>3,53</b>
3822	Kapitalne donacije građanima i kućanstvima			2.097.313,49	

KORISNIK PRORAČUNA		IZVORNI PLAN 2013.	TEKUĆI PLAN 2013.	IZVRŠENJE 1.-6.2013.	INDEKS
	<b>STAMBENO ZBRINJAVANJE POVRATNIKA</b>				
<b>K761062</b>	<b>IZVAN PODRUČJA POSEBNE DRŽAVNE SKRBI</b>	<b>670.000</b>	<b>670.000</b>	<b>15.123,68</b>	<b>2,26</b>
<b>322</b>	<b>Rashodi za materijal i energiju</b>	<b>120.000</b>	<b>120.000</b>	<b>15.123,68</b>	<b>12,60</b>
3223	Energija			15.123,68	
<b>323</b>	<b>Rashodi za usluge</b>	<b>550.000</b>	<b>550.000</b>		
<b>K761063</b>	<b>STAMBENO ZBRINJAVANJE NA PODRUČJIMA POSEBNE DRŽAVNE SKRBI</b>	<b>145.886.005</b>	<b>145.886.005</b>	<b>5.729.817,64</b>	<b>3,93</b>
<b>363</b>	<b>Pomoći unutar opće države</b>	<b>9.223.948</b>	<b>9.223.948</b>		
<b>382</b>	<b>Kapitalne donacije</b>	<b>68.424.986</b>	<b>68.424.986</b>	<b>5.514.667,70</b>	<b>8,06</b>
3822	Kapitalne donacije građanima i kućanstvima			5.514.667,70	
<b>421</b>	<b>Građevinski objekti</b>	<b>68.237.071</b>	<b>68.237.071</b>	<b>215.149,94</b>	<b>0,32</b>
4211	Stambeni objekti			215.149,94	
	<b>UPRAVLJANJE I GOSPODARENJE</b>				
<b>K761064</b>	<b>DRŽAVNOM IMOVINOM NA PPDS - OBITELJSKE KUĆE I STANOVI</b>	<b>6.326.000</b>	<b>6.326.000</b>	<b>37.548,26</b>	<b>0,59</b>
<b>322</b>	<b>Rashodi za materijal i energiju</b>	<b>326.000</b>	<b>326.000</b>	<b>15.018,85</b>	<b>4,61</b>
3223	Energija			15.018,85	
<b>323</b>	<b>Rashodi za usluge</b>	<b>6.000.000</b>	<b>6.000.000</b>	<b>22.529,41</b>	<b>0,38</b>
3234	Komunalne usluge			22.529,41	
	<b>UREĐENJE POSJEDOVNE I VLASNIČKO - PRAVNE EVIDENCIJE DRŽAVNE IMOVINE NA PPDS</b>	<b>4.915.000</b>	<b>4.915.000</b>		
<b>323</b>	<b>Rashodi za usluge</b>	<b>4.915.000</b>	<b>4.915.000</b>		
<b>K761066</b>	<b>FINANCIRANJE POJEDINAČNIH KOMUNALNIH PRIKLJUČAKA</b>	<b>7.557.227</b>	<b>7.557.227</b>		
<b>386</b>	<b>Kapitalne pomoći</b>	<b>7.557.227</b>	<b>7.557.227</b>		
<b>T761058</b>	<b>POTICANJE OBNOVE KUĆA I-III STUPANJ OŠTEĆENJA</b>	<b>707.885</b>	<b>707.885</b>		
<b>382</b>	<b>Kapitalne donacije</b>	<b>707.885</b>	<b>707.885</b>		
<b>040</b>	<b>MINISTARSTVO UNUTARNJIH POSLOVA</b>	<b>4.303.282.136</b>	<b>4.303.282.136</b>	<b>2.279.636.208,19</b>	<b>52,97</b>
<b>04005</b>	<b>Ministarstvo unutarnjih poslova</b>	<b>3.881.618.496</b>	<b>3.881.618.496</b>	<b>2.090.425.931,44</b>	<b>53,85</b>
<b>2601</b>	<b>JAVNI RED, SIGURNOST I UPRAVNI POSLOVI</b>	<b>3.171.980.289</b>	<b>3.171.980.289</b>	<b>1.730.235.425,22</b>	<b>54,55</b>
<b>A553131</b>	<b>ADMINISTRACIJA I UPRAVLJANJE</b>	<b>2.883.827.689</b>	<b>2.883.827.689</b>	<b>1.612.001.159,42</b>	<b>55,90</b>
<b>311</b>	<b>Plaće</b>	<b>1.708.674.065</b>	<b>1.708.674.065</b>	<b>975.097.183,35</b>	<b>57,07</b>
3111	Plaće za redovan rad			955.426.715,92	
3113	Plaće za prekovremeni rad			19.670.467,43	
<b>312</b>	<b>Ostali rashodi za zaposlene</b>	<b>21.898.000</b>	<b>21.898.000</b>	<b>12.556.230,77</b>	<b>57,34</b>
3121	Ostali rashodi za zaposlene			12.556.230,77	
<b>313</b>	<b>Doprinosi na plaće</b>	<b>385.309.000</b>	<b>385.309.000</b>	<b>222.876.354,23</b>	<b>57,84</b>
3131	Doprinosi za mirovinsko osiguranje			72.666.524,18	
3132	Doprinosi za zdravstveno osiguranje			132.590.108,93	
3133	Doprinosi za zapošljavanje			17.619.721,12	
<b>321</b>	<b>Naknade troškova zaposlenima</b>	<b>114.139.284</b>	<b>114.139.284</b>	<b>52.406.296,09</b>	<b>45,91</b>
3211	Službena putovanja			9.694.745,40	
3212	Naknade za prijevoz, za rad na terenu i odvojeni život			41.322.077,14	
3213	Stručno usavršavanje zaposlenika			1.389.473,55	
<b>322</b>	<b>Rashodi za materijal i energiju</b>	<b>239.767.000</b>	<b>239.767.000</b>	<b>107.439.020,27</b>	<b>44,81</b>
3221	Uredski materijal i ostali materijalni rashodi			11.557.441,41	
3222	Materijal i sirovine			13.921.030,33	
3223	Energija			73.175.090,83	
3224	Materijal i dijelovi za tekuće i investicijsko održavanje			4.506.603,55	
3225	Sitni inventar i auto gume			4.217.240,77	
3227	Službena, radna i zaštitna odjeća i obuća			61.613,38	
<b>323</b>	<b>Rashodi za usluge</b>	<b>368.168.000</b>	<b>368.168.000</b>	<b>215.499.845,01</b>	<b>58,53</b>
3231	Usluge telefona, pošte i prijevoza			15.528.623,56	
3232	Usluge tekućeg i investicijskog održavanja			28.618.607,96	
3233	Usluge promidžbe i informiranja			519.855,78	
3234	Komunalne usluge			10.789.990,93	

KORISNIK PRORAČUNA		IZVORNI PLAN 2013.	TEKUĆI PLAN 2013.	IZVRŠENJE 1.-6.2013.	INDEKS
3235	Zakupnine i najamnine			42.668.924,03	
3236	Zdravstvene i veterinarske usluge			1.587.296,63	
3237	Intelektualne i osobne usluge			5.725.778,39	
3239	Ostale usluge			110.060.767,73	
<b>329</b>	<b>Ostali nespomenuti rashodi poslovanja</b>	<b>24.628.000</b>	<b>24.628.000</b>	<b>10.499.679,27</b>	<b>42,63</b>
3291	Naknade za rad predstavničkih i izvršnih tijela, povjerenstava i slično			73.099,70	
3292	Premije osiguranja			5.069.655,34	
3293	Reprezentacija			223.981,96	
3294	Članarine			969.725,01	
3295	Pristojbe i naknade			54.629,36	
3299	Ostali nespomenuti rashodi poslovanja			4.108.587,90	
<b>343</b>	<b>Ostali finansijski rashodi</b>	<b>2.144.000</b>	<b>2.144.000</b>	<b>352.830,06</b>	<b>16,46</b>
3431	Bankarske usluge i usluge platnog prometa			119.576,52	
3432	Negativne tečajne razlike i valutna klauzula			5.926,00	
3433	Zatezne kamate			141.639,49	
3434	Ostali nespomenuti finansijski rashodi			85.688,05	
<b>372</b>	<b>Ostale naknade građanima i kućanstvima iz proračuna</b>	<b>8.300.340</b>	<b>8.300.340</b>	<b>4.763.464,93</b>	<b>57,39</b>
3721	Naknade građanima i kućanstvima u novcu			4.763.464,93	
<b>381</b>	<b>Tekuće donacije</b>	<b>800.000</b>	<b>800.000</b>	<b>655.000,00</b>	<b>81,88</b>
3811	Tekuće donacije u novcu			655.000,00	
<b>383</b>	<b>Kazne, penali i naknade štete</b>	<b>10.000.000</b>	<b>10.000.000</b>	<b>9.855.255,44</b>	<b>98,55</b>
3834	Ugovorene kazne i ostale naknade šteta			9.855.255,44	
<b>K260056</b>	<b>IZGRADNJA, KUPNJA I ODRŽAVANJE ZGRADA</b>	<b>24.880.000</b>	<b>24.880.000</b>	<b>2.765.088,89</b>	<b>11,11</b>
<b>421</b>	<b>Građevinski objekti</b>	<b>5.045.000</b>	<b>5.045.000</b>	<b>20.625,00</b>	<b>0,41</b>
4212	Poslovni objekti			20.625,00	
<b>422</b>	<b>Postrojenja i oprema</b>	<b>1.000.000</b>	<b>1.000.000</b>	<b>13.000,00</b>	<b>1,30</b>
4221	Uredska oprema i namještaj			13.000,00	
<b>451</b>	<b>Dodatna ulaganja na građevinskim objektima</b>	<b>18.835.000</b>	<b>18.835.000</b>	<b>2.731.463,89</b>	<b>14,50</b>
4511	Dodatna ulaganja na građevinskim objektima			2.731.463,89	
<b>K553009</b>	<b>POLICIJSKA OPREMA</b>	<b>110.606.000</b>	<b>110.606.000</b>	<b>31.991.252,89</b>	<b>28,92</b>
<b>322</b>	<b>Rashodi za materijal i energiju</b>	<b>84.196.000</b>	<b>84.196.000</b>	<b>29.545.435,15</b>	<b>35,09</b>
3222	Materijal i sirovine			548.404,81	
3224	Materijal i dijelovi za tekuće i investicijsko održavanje			267.723,75	
3225	Sitni inventar i auto gume			166.208,00	
3227	Službena, radna i zaštitna odjeća i obuća			28.563.098,59	
<b>323</b>	<b>Rashodi za usluge</b>	<b>2.200.000</b>	<b>2.200.000</b>		
<b>329</b>	<b>Ostali nespomenuti rashodi poslovanja</b>	<b>2.040.000</b>	<b>2.040.000</b>		
<b>422</b>	<b>Postrojenja i oprema</b>	<b>21.700.000</b>	<b>21.700.000</b>	<b>2.445.817,74</b>	<b>11,27</b>
4221	Uredska oprema i namještaj			290.667,04	
4222	Komunikacijska oprema			21.550,00	
4223	Oprema za održavanje i zaštitu			1.953.165,21	
4227	Uredaji, strojevi i oprema za ostale namjene			180.435,49	
<b>423</b>	<b>Prijevozna sredstva</b>	<b>250.000</b>	<b>250.000</b>		
<b>425</b>	<b>Višegodišnji nasadi i osnovno stado</b>	<b>220.000</b>	<b>220.000</b>		
<b>K553026</b>	<b>IZGRADNJA KAPACITETA U PODRUČJU AZILA VIZNOG SUSTAVA I ILEGALNIH MIGRACIJA</b>	<b>13.150.000</b>	<b>13.150.000</b>	<b>6.859.163,53</b>	<b>52,16</b>
<b>322</b>	<b>Rashodi za materijal i energiju</b>	<b>2.500.000</b>	<b>2.500.000</b>	<b>298.237,94</b>	<b>11,93</b>
3222	Materijal i sirovine			298.237,94	
<b>323</b>	<b>Rashodi za usluge</b>	<b>3.150.000</b>	<b>3.150.000</b>	<b>653.664,06</b>	<b>20,75</b>
3237	Intelektualne i osobne usluge			458.766,56	
3239	Ostale usluge			194.897,50	
<b>329</b>	<b>Ostali nespomenuti rashodi poslovanja</b>	<b>4.000.000</b>	<b>4.000.000</b>	<b>4.000.000,00</b>	<b>100,00</b>
3299	Ostali nespomenuti rashodi poslovanja			4.000.000,00	
<b>422</b>	<b>Postrojenja i oprema</b>	<b>3.500.000</b>	<b>3.500.000</b>	<b>1.907.261,53</b>	<b>54,49</b>
4221	Uredska oprema i namještaj			1.907.261,53	
<b>K553087</b>	<b>MIROVNE MISIJE</b>	<b>5.677.000</b>	<b>5.677.000</b>	<b>1.194.312,92</b>	<b>21,04</b>
<b>321</b>	<b>Naknade troškova zaposlenima</b>	<b>2.185.040</b>	<b>2.185.040</b>	<b>361.516,69</b>	<b>16,55</b>



KORISNIK PRORAČUNA		IZVORNI PLAN 2013.	TEKUĆI PLAN 2013.	IZVRŠENJE 1.-6.2013.	INDEKS
3211	Službena putovanja			4.944,11	
3212	Naknade za prijevoz, za rad na terenu i odvojeni život			356.572,58	
<b>322</b>	<b>Rashodi za materijal i energiju</b>	<b>163.000</b>	<b>163.000</b>	<b>52.013,52</b>	<b>31,91</b>
3221	Uredski materijal i ostali materijalni rashodi			2.502,58	
3223	Energija			36.088,19	
3227	Službena, radna i zaštitna odjeća i obuća			13.422,75	
<b>323</b>	<b>Rashodi za usluge</b>	<b>2.323.860</b>	<b>2.323.860</b>	<b>675.054,15</b>	<b>29,05</b>
3231	Usluge telefona, pošte i prijevoza			16.475,69	
3234	Komunalne usluge			513,53	
3235	Zakupnine i najamnine			648.815,44	
3236	Zdravstvene i veterinarske usluge			6.277,57	
3239	Ostale usluge			2.971,92	
<b>329</b>	<b>Ostali nespomenuti rashodi poslovanja</b>	<b>655.100</b>	<b>655.100</b>	<b>105.728,56</b>	<b>16,14</b>
3292	Premije osiguranja			40.592,90	
3293	Reprezentacija			4.087,77	
3299	Ostali nespomenuti rashodi poslovanja			61.047,89	
<b>372</b>	<b>Ostale naknade građanima i kućanstvima iz proračuna</b>	<b>350.000</b>	<b>350.000</b>		
<b>K553092</b>	<b>NACIONALNI PROGRAM SIGURNOSTI CESTOVNOG PROMETA</b>	<b>40.000.000</b>	<b>40.000.000</b>	<b>27.733.675,23</b>	<b>69,33</b>
<b>321</b>	<b>Naknade troškova zaposlenima</b>	<b>600.000</b>	<b>600.000</b>	<b>177.305,00</b>	<b>29,55</b>
3213	Stručno usavršavanje zaposlenika			177.305,00	
<b>322</b>	<b>Rashodi za materijal i energiju</b>	<b>4.274.000</b>	<b>4.274.000</b>	<b>349.725,00</b>	<b>8,18</b>
3222	Materijal i sirovine			250.100,00	
3224	Materijal i dijelovi za tekuće i investicijsko održavanje			99.625,00	
<b>323</b>	<b>Rashodi za usluge</b>	<b>6.283.000</b>	<b>6.283.000</b>	<b>2.600.097,38</b>	<b>41,38</b>
3232	Usluge tekućeg i investicijskog održavanja			751.594,64	
3233	Usluge promidžbe i informiranja			1.523.302,74	
3237	Intelektualne i osobne usluge			325.200,00	
<b>329</b>	<b>Ostali nespomenuti rashodi poslovanja</b>	<b>31.500</b>	<b>31.500</b>		
<b>352</b>	<b>Subvencije trgovačkim društvima, poljoprivrednicima i obrtnicima izvan javnog sektora</b>	<b>1.935.000</b>	<b>1.935.000</b>	<b>1.865.000,00</b>	<b>96,38</b>
3522	Subvencije trgovačkim društvima izvan javnog sektora			1.865.000,00	
<b>363</b>	<b>Pomoći unutar opće države</b>	<b>2.700.000</b>	<b>2.700.000</b>	<b>1.548.401,66</b>	<b>57,35</b>
3632	Kapitalne pomoći unutar opće države			1.548.401,66	
<b>422</b>	<b>Postrojenja i oprema</b>	<b>6.668.500</b>	<b>6.668.500</b>	<b>1.323.683,14</b>	<b>19,85</b>
4221	Uredska oprema i namještaj			1.323.683,14	
<b>423</b>	<b>Prijevozna sredstva</b>	<b>17.420.000</b>	<b>17.420.000</b>	<b>19.869.463,05</b>	<b>114,06</b>
4231	Prijevozna sredstva u cestovnom prometu			19.869.463,05	
<b>426</b>	<b>Nematerijalna proizvedena imovina</b>	<b>88.000</b>	<b>88.000</b>		
<b>K553116</b>	<b>IPA 2009 NABAVA INFORMATIČKE OPREME ZA POLICIJSKE POSTAJE</b>	<b>10.035.000</b>	<b>10.035.000</b>	<b>3.431.518,85</b>	<b>34,20</b>
<b>422</b>	<b>Postrojenja i oprema</b>	<b>10.035.000</b>	<b>10.035.000</b>	<b>3.431.518,85</b>	<b>34,20</b>
4221	Uredska oprema i namještaj			3.431.518,85	
<b>K553117</b>	<b>IPA 2009 JAČANJE KAPACITETA NA PODRUČJU BORBE PROTIV SEKSUALNOG ISKORIŠTAVANJA I ZLOSTAVLJANJA DJECE</b>	<b>1.819.600</b>	<b>1.819.600</b>	<b>172.405,84</b>	<b>9,47</b>
<b>323</b>	<b>Rashodi za usluge</b>	<b>609.000</b>	<b>609.000</b>		
<b>422</b>	<b>Postrojenja i oprema</b>	<b>709.000</b>	<b>709.000</b>		
<b>426</b>	<b>Nematerijalna proizvedena imovina</b>	<b>501.600</b>	<b>501.600</b>	<b>172.405,84</b>	<b>34,37</b>
4262	Ulaganja u računalne programe			172.405,84	
<b>K553125</b>	<b>POTPORE RADU I OPREMANJU POLICIJE</b>	<b>740.000</b>	<b>740.000</b>	<b>258.451,12</b>	<b>34,93</b>
<b>322</b>	<b>Rashodi za materijal i energiju</b>	<b>140.000</b>	<b>140.000</b>	<b>40.483,67</b>	<b>28,92</b>
3224	Materijal i dijelovi za tekuće i investicijsko održavanje			28.797,14	
3225	Sitni inventar i auto gume			11.686,53	
<b>323</b>	<b>Rashodi za usluge</b>	<b>320.000</b>	<b>320.000</b>	<b>124.191,78</b>	<b>38,81</b>

KORISNIK PRORAČUNA		IZVORNI PLAN 2013.	TEKUĆI PLAN 2013.	IZVRŠENJE 1.-6.2013.	INDEKS
3233	Usluge promidžbe i informiranja			6.816,25	
3235	Zakupnine i najamnine			1.365,69	
3237	Intelektualne i osobne usluge			5.130,72	
3239	Ostale usluge			110.879,12	
<b>329</b>	<b>Ostali nespomenuti rashodi poslovanja</b>	<b>61.000</b>	<b>61.000</b>	<b>60.999,98</b>	<b>100,00</b>
3293	Reprezentacija			592,00	
3299	Ostali nespomenuti rashodi poslovanja			60.407,98	
<b>422</b>	<b>Postrojenja i oprema</b>	<b>219.000</b>	<b>219.000</b>	<b>23.418,00</b>	<b>10,69</b>
4221	Uredska oprema i namještaj			23.418,00	
<b>423</b>	<b>Prijevozna sredstva</b>			<b>9.357,69</b>	
4231	Prijevozna sredstva u cestovnom prometu			9.357,69	
<b>K553129</b>	<b>KOMUNIKACIJSKA OPREMA</b>	<b>38.730.000</b>	<b>38.730.000</b>	<b>14.115.391,44</b>	<b>36,45</b>
<b>322</b>	<b>Rashodi za materijal i energiju</b>	<b>4.500.000</b>	<b>4.500.000</b>	<b>159.816,75</b>	<b>3,55</b>
3224	Materijal i dijelovi za tekuće i investicijsko održavanje			159.816,75	
<b>323</b>	<b>Rashodi za usluge</b>	<b>3.550.000</b>	<b>3.550.000</b>	<b>686.047,85</b>	<b>19,33</b>
3238	Računalne usluge			686.047,85	
<b>342</b>	<b>Kamate za primljene zajmove</b>	<b>3.040.000</b>	<b>3.040.000</b>	<b>643.670,84</b>	<b>21,17</b>
3423	Kamate za primljene zajmove od banaka i ostalih financijskih institucija izvan javnog sektora			643.670,84	
<b>422</b>	<b>Postrojenja i oprema</b>	<b>6.140.000</b>	<b>6.140.000</b>	<b>1.988.656,00</b>	<b>32,39</b>
4222	Komunikacijska oprema			1.988.656,00	
<b>544</b>	<b>Otplata glavnice primljenih zajmova od banaka i ostalih financijskih institucija izvan javnog sektora</b>	<b>21.500.000</b>	<b>21.500.000</b>	<b>10.637.200,00</b>	<b>49,48</b>
5443	Otplata glavnice primljenih kredita od tuzemnih kreditnih in			10.637.200,00	
<b>K553132</b>	<b>INFORMATIZACIJA</b>	<b>35.920.000</b>	<b>35.920.000</b>	<b>27.991.356,42</b>	<b>77,93</b>
<b>323</b>	<b>Rashodi za usluge</b>	<b>27.294.000</b>	<b>27.294.000</b>	<b>22.662.231,28</b>	<b>83,03</b>
3232	Usluge tekućeg i investicijskog održavanja			242.841,73	
3238	Računalne usluge			22.419.389,55	
<b>412</b>	<b>Nematerijalna imovina</b>	<b>5.576.000</b>	<b>5.576.000</b>	<b>5.167.716,45</b>	<b>92,68</b>
4123	Licence			5.167.716,45	
<b>422</b>	<b>Postrojenja i oprema</b>	<b>2.600.000</b>	<b>2.600.000</b>	<b>116.120,17</b>	<b>4,47</b>
4221	Uredska oprema i namještaj			116.120,17	
<b>426</b>	<b>Nematerijalna proizvedena imovina</b>	<b>450.000</b>	<b>450.000</b>	<b>45.288,52</b>	<b>10,06</b>
4262	Ulaganja u računalne programe			45.288,52	
<b>K553141</b>	<b>RAZVOJNA SURADNJA</b>	<b>3.272.000</b>	<b>3.272.000</b>	<b>1.681.734,97</b>	<b>51,40</b>
<b>321</b>	<b>Naknade troškova zaposlenima</b>	<b>2.728.460</b>	<b>2.728.460</b>	<b>1.587.248,16</b>	<b>58,17</b>
3212	Naknade za prijevoz, za rad na terenu i odvojeni život			1.587.248,16	
<b>322</b>	<b>Rashodi za materijal i energiju</b>	<b>273.500</b>	<b>273.500</b>		
<b>323</b>	<b>Rashodi za usluge</b>	<b>46.140</b>	<b>46.140</b>		
<b>329</b>	<b>Ostali nespomenuti rashodi poslovanja</b>	<b>183.900</b>	<b>183.900</b>	<b>94.486,81</b>	<b>51,38</b>
3292	Premije osiguranja			94.486,81	
<b>422</b>	<b>Postrojenja i oprema</b>	<b>40.000</b>	<b>40.000</b>		
<b>T553135</b>	<b>IPA 2008 JAČANJE KAPACITETA MINISTARSTVA UNUTARNJIH POSLOVA U SUZBIJANJU KRIMINALITETA</b>	<b>299.000</b>	<b>299.000</b>		
<b>323</b>	<b>Rashodi za usluge</b>	<b>299.000</b>	<b>299.000</b>		
<b>T553136</b>	<b>NOVE SIGURNOSNE UGROZE I KRITIČNA NACIONALNA INFRASTRUKTURA</b>	<b>20.000</b>	<b>20.000</b>	<b>25.981,86</b>	<b>129,91</b>
<b>321</b>	<b>Naknade troškova zaposlenima</b>	<b>10.000</b>	<b>10.000</b>	<b>2.061,02</b>	<b>20,61</b>
3211	Službena putovanja			2.061,02	
<b>323</b>	<b>Rashodi za usluge</b>			<b>20.195,61</b>	
3235	Zakupnine i najamnine			20.195,61	
<b>329</b>	<b>Ostali nespomenuti rashodi poslovanja</b>	<b>10.000</b>	<b>10.000</b>	<b>3.725,23</b>	<b>37,25</b>
3299	Ostali nespomenuti rashodi poslovanja			3.725,23	
<b>T553138</b>	<b>IPA 2011 JAČANJE KAPACITETA MUP-A U BORBI PROTIV KOMPJUTERSKOG KRIMINALITETA</b>	<b>3.004.000</b>	<b>3.004.000</b>	<b>13.931,84</b>	<b>0,46</b>
<b>323</b>	<b>Rashodi za usluge</b>	<b>3.004.000</b>	<b>3.004.000</b>	<b>13.931,84</b>	<b>0,46</b>

KORISNIK PRORAČUNA		IZVORNI PLAN 2013.	TEKUĆI PLAN 2013.	IZVRŠENJE 1.-6.2013.	INDEKS
3237	Intelektualne i osobne usluge			13.931,84	
<b>2602</b>	<b>UPRAVLJANJE DRŽAVNIM GRANICAMA</b>	<b>709.638.207</b>	<b>709.638.207</b>	<b>360.190.506,22</b>	<b>50,76</b>
<b>A553102</b>	<b>ADMINISTRACIJA I UPRAVLJANJE SUSTAVOM DRŽAVNE GRANICE</b>	<b>631.569.000</b>	<b>631.569.000</b>	<b>342.244.454,54</b>	<b>54,19</b>
<b>311</b>	<b>Plaće</b>	<b>458.226.000</b>	<b>458.226.000</b>	<b>260.996.765,50</b>	<b>56,96</b>
3111	Plaće za redovan rad			260.228.260,18	
3113	Plaće za prekovremeni rad			768.505,32	
<b>312</b>	<b>Ostali rashodi za zaposlene</b>	<b>13.602.000</b>	<b>13.602.000</b>	<b>3.004.970,89</b>	<b>22,09</b>
3121	Ostali rashodi za zaposlene			3.004.970,89	
<b>313</b>	<b>Doprinosi na plaće</b>	<b>119.741.000</b>	<b>119.741.000</b>	<b>63.935.493,29</b>	<b>53,39</b>
3131	Doprinosi za mirovinsko osiguranje			24.940.324,32	
3132	Doprinosi za zdravstveno osiguranje			34.409.432,19	
3133	Doprinosi za zapošljavanje			4.585.736,78	
<b>321</b>	<b>Naknade troškova zaposlenima</b>	<b>40.000.000</b>	<b>40.000.000</b>	<b>14.307.224,86</b>	<b>35,77</b>
3212	Naknade za prijevoz, za rad na terenu i odvojeni život			14.307.224,86	
<b>K553074</b>	<b>IZGRADNJA KAPACITETA U SUSTAVU SCHENGENSKE GRANICE</b>	<b>29.782.207</b>	<b>29.782.207</b>	<b>3.762.122,13</b>	<b>12,63</b>
<b>321</b>	<b>Naknade troškova zaposlenima</b>	<b>3.000.000</b>	<b>3.000.000</b>	<b>310.822,38</b>	<b>10,36</b>
3211	Službena putovanja			310.822,38	
<b>322</b>	<b>Rashodi za materijal i energiju</b>	<b>3.000.000</b>	<b>3.000.000</b>	<b>1.690.674,75</b>	<b>56,36</b>
3222	Materijal i sirovine			1.690.674,75	
<b>323</b>	<b>Rashodi za usluge</b>	<b>2.000.000</b>	<b>2.000.000</b>		
<b>422</b>	<b>Postrojenja i oprema</b>	<b>15.282.207</b>	<b>15.282.207</b>	<b>1.729.375,00</b>	<b>11,32</b>
4223	Oprema za održavanje i zaštitu			1.729.375,00	
<b>451</b>	<b>Dodatna ulaganja na građevinskim objektima</b>	<b>6.500.000</b>	<b>6.500.000</b>	<b>31.250,00</b>	<b>0,48</b>
4511	Dodatna ulaganja na građevinskim objektima			31.250,00	
<b>K553108</b>	<b>IPA 2008-NADZOR PLAVE GRANICE-FAZA II</b>	<b>10.032.000</b>	<b>10.032.000</b>	<b>8.365.219,01</b>	<b>83,39</b>
<b>423</b>	<b>Prijevozna sredstva</b>	<b>10.032.000</b>	<b>10.032.000</b>	<b>8.365.219,01</b>	<b>83,39</b>
4233	Prijevozna sredstva u pomorskom i riječnom prometu			8.365.219,01	
<b>K553115</b>	<b>IPA 2009 MODERNIZACIJA KONTROLE DRŽAVNE GRANICE</b>	<b>3.089.000</b>	<b>3.089.000</b>	<b>2.805.625,48</b>	<b>90,83</b>
<b>422</b>	<b>Postrojenja i oprema</b>	<b>3.089.000</b>	<b>3.089.000</b>	<b>2.805.625,48</b>	<b>90,83</b>
4225	Instrumenti, uređaji i strojevi			2.805.625,48	
<b>K553126</b>	<b>IPA 2010 - INTEGRIRANO UPRAVLJANJE GRANICOM</b>	<b>35.166.000</b>	<b>35.166.000</b>	<b>3.013.085,06</b>	<b>8,57</b>
<b>323</b>	<b>Rashodi za usluge</b>	<b>2.584.000</b>	<b>2.584.000</b>	<b>3.013.085,06</b>	<b>116,61</b>
3237	Intelektualne i osobne usluge			3.013.085,06	
<b>422</b>	<b>Postrojenja i oprema</b>	<b>16.759.000</b>	<b>16.759.000</b>		
<b>423</b>	<b>Prijevozna sredstva</b>	<b>15.823.000</b>	<b>15.823.000</b>		
<b>04030</b>	<b>Proračunski korisnici u funkciji zaštite i spašavanja</b>	<b>174.626.640</b>	<b>174.626.640</b>	<b>65.318.251,70</b>	<b>37,40</b>
<b>21908</b>	<b>Hrvatska vatrogasna zajednica</b>	<b>11.435.290</b>	<b>11.435.290</b>	<b>5.115.178,88</b>	<b>44,73</b>
<b>2603</b>	<b>ORGANIZIRANJE I PROVOĐENJE ZAŠTITE I SPAŠAVANJA</b>	<b>11.435.290</b>	<b>11.435.290</b>	<b>5.115.178,88</b>	<b>44,73</b>
<b>A554000</b>	<b>ADMINISTRACIJA I UPRAVLJANJE</b>	<b>4.399.120</b>	<b>4.399.120</b>	<b>1.719.925,19</b>	<b>39,10</b>
<b>311</b>	<b>Plaće</b>	<b>1.359.646</b>	<b>1.359.646</b>	<b>678.465,62</b>	<b>49,90</b>
3111	Plaće za redovan rad			678.465,62	
<b>312</b>	<b>Ostali rashodi za zaposlene</b>	<b>12.000</b>	<b>12.000</b>	<b>1.575,00</b>	<b>13,13</b>
3121	Ostali rashodi za zaposlene			1.575,00	
<b>313</b>	<b>Doprinosi na plaće</b>	<b>223.354</b>	<b>223.354</b>	<b>105.912,09</b>	<b>47,42</b>
3131	Doprinosi za mirovinsko osiguranje			8.218,77	
3132	Doprinosi za zdravstveno osiguranje			88.790,47	
3133	Doprinosi za zapošljavanje			8.902,85	
<b>321</b>	<b>Naknade troškova zaposlenima</b>	<b>137.600</b>	<b>137.600</b>	<b>54.228,76</b>	<b>39,41</b>
3211	Službena putovanja			12.560,00	
3212	Naknade za prijevoz, za rad na terenu i odvojeni život			39.581,26	
3213	Stručno usavršavanje zaposlenika			2.087,50	
<b>322</b>	<b>Rashodi za materijal i energiju</b>	<b>1.306.231</b>	<b>1.306.231</b>	<b>541.013,33</b>	<b>41,42</b>

KORISNIK PRORAČUNA		IZVORNI PLAN	TEKUĆI PLAN	IZVRŠENJE	INDEKS
		2013.	2013.	1.-6.2013.	
3221	Uredski materijal i ostali materijalni rashodi			95.531,53	
3222	Materijal i sirovine			315.132,23	
3223	Energija			114.063,57	
3224	Materijal i dijelovi za tekuće i investicijsko održavanje			12.145,98	
3225	Sitni inventar i auto gume			3.821,02	
3227	Službena, radna i zaštitna odjeća i obuća			319,00	
<b>323</b>	<b>Rashodi za usluge</b>	<b>996.689</b>	<b>996.689</b>	<b>266.194,73</b>	<b>26,71</b>
3231	Usluge telefona, pošte i prijevoza			91.874,73	
3232	Usluge tekućeg i investicijskog održavanja			24.510,96	
3233	Usluge promidžbe i informiranja			18.917,45	
3234	Komunalne usluge			61.832,53	
3235	Zakupnine i najamnine			4.464,00	
3237	Intelektualne i osobne usluge			2.978,29	
3238	Računalne usluge			14.062,50	
3239	Ostale usluge			47.554,27	
<b>324</b>	<b>Naknade troškova osobama izvan radnog odnosa</b>	<b>23.800</b>	<b>23.800</b>	<b>13.507,98</b>	<b>56,76</b>
3241	Naknade troškova osobama izvan radnog odnosa			13.507,98	
<b>329</b>	<b>Ostali nespomenuti rashodi poslovanja</b>	<b>186.800</b>	<b>186.800</b>	<b>54.248,10</b>	<b>29,04</b>
3291	Naknade za rad predstavničkih i izvršnih tijela, povjerenstava i slično			26.209,46	
3292	Premije osiguranja			761,00	
3293	Reprezentacija			24.953,64	
3294	Članarine			2.280,00	
3295	Pristojbe i naknade			44,00	
<b>343</b>	<b>Ostali financijski rashodi</b>	<b>7.000</b>	<b>7.000</b>	<b>1.602,25</b>	<b>22,89</b>
3431	Bankarske usluge i usluge platnog prometa			1.398,41	
3433	Zatezne kamate			203,84	
<b>383</b>	<b>Kazne, penali i naknade štete</b>	<b>1.000</b>	<b>1.000</b>		
<b>422</b>	<b>Postrojenja i oprema</b>	<b>10.000</b>	<b>10.000</b>	<b>3.177,33</b>	<b>31,77</b>
4222	Komunikacijska oprema			3.177,33	
<b>423</b>	<b>Prijevozna sredstva</b>	<b>135.000</b>	<b>135.000</b>		
<b>A554001</b>	<b>PREVENTIVNA ZAŠTITA I GAŠENJE POŽARA (NACIONALNI ODBOR)</b>	<b>320.726</b>	<b>320.726</b>	<b>77.426,79</b>	<b>24,14</b>
<b>321</b>	<b>Naknade troškova zaposlenima</b>	<b>103.330</b>	<b>103.330</b>	<b>32.988,08</b>	<b>31,92</b>
3211	Službena putovanja			13.741,38	
3213	Stručno usavršavanje zaposlenika			19.246,70	
<b>322</b>	<b>Rashodi za materijal i energiju</b>	<b>43.946</b>	<b>43.946</b>	<b>14.355,48</b>	<b>32,67</b>
3221	Uredski materijal i ostali materijalni rashodi			229,05	
3223	Energija			572,68	
3227	Službena, radna i zaštitna odjeća i obuća			13.553,75	
<b>323</b>	<b>Rashodi za usluge</b>	<b>55.000</b>	<b>55.000</b>	<b>8.677,25</b>	<b>15,78</b>
3231	Usluge telefona, pošte i prijevoza			5.477,25	
3237	Intelektualne i osobne usluge			3.200,00	
<b>324</b>	<b>Naknade troškova osobama izvan radnog odnosa</b>	<b>51.250</b>	<b>51.250</b>	<b>11.881,79</b>	<b>23,18</b>
3241	Naknade troškova osobama izvan radnog odnosa			11.881,79	
<b>329</b>	<b>Ostali nespomenuti rashodi poslovanja</b>	<b>22.200</b>	<b>22.200</b>	<b>9.524,19</b>	<b>42,90</b>
3292	Premije osiguranja			2.695,59	
3294	Članarine			6.828,60	
<b>381</b>	<b>Tekuće donacije</b>	<b>45.000</b>	<b>45.000</b>		
<b>A554002</b>	<b>OSPOSOBLJAVANJE VATROGASACA HRVATSKE VATROGASNE ZAJEDNICE</b>	<b>1.222.524</b>	<b>1.222.524</b>	<b>309.916,25</b>	<b>25,35</b>
<b>321</b>	<b>Naknade troškova zaposlenima</b>	<b>39.250</b>	<b>39.250</b>	<b>5.199,30</b>	<b>13,25</b>
3211	Službena putovanja			4.199,30	
3213	Stručno usavršavanje zaposlenika			1.000,00	
<b>322</b>	<b>Rashodi za materijal i energiju</b>	<b>197.700</b>	<b>197.700</b>	<b>22.078,25</b>	<b>11,17</b>
3221	Uredski materijal i ostali materijalni rashodi			18.204,86	
3222	Materijal i sirovine			2.250,00	
3223	Energija			1.023,39	

KORISNIK PRORAČUNA		IZVORNI PLAN 2013.	TEKUĆI PLAN 2013.	IZVRŠENJE 1.-6.2013.	INDEKS
3224	Materijal i dijelovi za tekuće i investicijsko održavanje			300,00	
3225	Sitni inventar i auto gume			300,00	
<b>323</b>	<b>Rashodi za usluge</b>	<b>342.300</b>	<b>342.300</b>	<b>22.434,00</b>	<b>6,55</b>
3231	Usluge telefona, pošte i prijevoza			2.358,70	
3232	Usluge tekućeg i investicijskog održavanja			2.220,00	
3234	Komunalne usluge			15.635,30	
3239	Ostale usluge			2.220,00	
<b>324</b>	<b>Naknade troškova osobama izvan radnog odnosa</b>	<b>325.790</b>	<b>325.790</b>	<b>242.463,44</b>	<b>74,42</b>
3241	Naknade troškova osobama izvan radnog odnosa			242.463,44	
<b>329</b>	<b>Ostali nespomenuti rashodi poslovanja</b>	<b>44.000</b>	<b>44.000</b>	<b>17.741,26</b>	<b>40,32</b>
3292	Premije osiguranja			17.741,26	
<b>412</b>	<b>Nematerijalna imovina</b>	<b>258.484</b>	<b>258.484</b>		
<b>422</b>	<b>Postrojenja i oprema</b>	<b>15.000</b>	<b>15.000</b>		
<b>A554003</b>	<b>PROTUPOŽARNA PREVENTIVA, PROMIDŽBA I IZDAVAŠTVO</b>	<b>773.900</b>	<b>773.900</b>	<b>338.533,54</b>	<b>43,74</b>
<b>321</b>	<b>Naknade troškova zaposlenima</b>	<b>3.000</b>	<b>3.000</b>	<b>450,00</b>	<b>15,00</b>
3211	Službena putovanja			450,00	
<b>322</b>	<b>Rashodi za materijal i energiju</b>	<b>55.000</b>	<b>55.000</b>	<b>28.860,00</b>	<b>52,47</b>
3222	Materijal i sirovine			28.860,00	
<b>323</b>	<b>Rashodi za usluge</b>	<b>634.400</b>	<b>634.400</b>	<b>258.426,63</b>	<b>40,74</b>
3231	Usluge telefona, pošte i prijevoza			68.087,00	
3233	Usluge promidžbe i informiranja			2.974,63	
3237	Intelektualne i osobne usluge			44.939,50	
3239	Ostale usluge			142.425,50	
<b>329</b>	<b>Ostali nespomenuti rashodi poslovanja</b>	<b>9.500</b>	<b>9.500</b>	<b>5.796,91</b>	<b>61,02</b>
3292	Premije osiguranja			5.796,91	
<b>381</b>	<b>Tekuće donacije</b>	<b>72.000</b>	<b>72.000</b>	<b>45.000,00</b>	<b>62,50</b>
3811	Tekuće donacije u novcu			45.000,00	
<b>A554004</b>	<b>OSPOSOBLJAVANJE I OPREMA ZA POTREBE VATROGASNIH INTERVENCIJA</b>	<b>4.439.020</b>	<b>4.439.020</b>	<b>2.639.872,43</b>	<b>59,47</b>
<b>321</b>	<b>Naknade troškova zaposlenima</b>	<b>341.280</b>	<b>341.280</b>	<b>198.560,00</b>	<b>58,18</b>
3213	Stručno usavršavanje zaposlenika			198.560,00	
<b>322</b>	<b>Rashodi za materijal i energiju</b>	<b>684.940</b>	<b>684.940</b>	<b>335.037,50</b>	<b>48,91</b>
3222	Materijal i sirovine			8.400,00	
3225	Sitni inventar i auto gume			16.212,50	
3227	Službena, radna i zaštitna odjeća i obuća			310.425,00	
<b>381</b>	<b>Tekuće donacije</b>	<b>2.106.400</b>	<b>2.106.400</b>	<b>1.034.798,00</b>	<b>49,13</b>
3811	Tekuće donacije u novcu			1.034.798,00	
<b>382</b>	<b>Kapitalne donacije</b>	<b>1.306.400</b>	<b>1.306.400</b>	<b>1.071.476,93</b>	<b>82,02</b>
3821	Kapitalne donacije neprofitnim organizacijama			1.071.476,93	
<b>K554006</b>	<b>INFORMATIZACIJA</b>	<b>105.000</b>	<b>105.000</b>	<b>4.671,53</b>	<b>4,45</b>
<b>323</b>	<b>Rashodi za usluge</b>	<b>55.000</b>	<b>55.000</b>		
<b>412</b>	<b>Nematerijalna imovina</b>	<b>10.000</b>	<b>10.000</b>		
<b>422</b>	<b>Postrojenja i oprema</b>	<b>20.000</b>	<b>20.000</b>	<b>4.671,53</b>	<b>23,36</b>
4221	Uredska oprema i namještaj			4.671,53	
<b>426</b>	<b>Nematerijalna proizvedena imovina</b>	<b>20.000</b>	<b>20.000</b>		
<b>K554010</b>	<b>POTPORA OPREMANJU DOBROVOLJNIH VATROGASNIH DRUŠTAVA</b>	<b>1.000</b>	<b>1.000</b>		
<b>382</b>	<b>Kapitalne donacije</b>	<b>1.000</b>	<b>1.000</b>		
<b>K554011</b>	<b>IPA - IZGRADNJA, OPREMANJE I ODRŽAVANJE VATROGASNOG MUZEJA</b>	<b>134.400</b>	<b>134.400</b>	<b>24.318,95</b>	<b>18,09</b>
<b>322</b>	<b>Rashodi za materijal i energiju</b>	<b>6.500</b>	<b>6.500</b>	<b>2.148,95</b>	<b>33,06</b>
3221	Uredski materijal i ostali materijalni rashodi			450,00	
3223	Energija			1.698,95	
<b>323</b>	<b>Rashodi za usluge</b>	<b>17.900</b>	<b>17.900</b>	<b>6.402,50</b>	<b>35,77</b>
3234	Komunalne usluge			1.128,50	
3239	Ostale usluge			5.274,00	
<b>412</b>	<b>Nematerijalna imovina</b>	<b>100.000</b>	<b>100.000</b>	<b>15.767,50</b>	<b>15,77</b>
4124	Ostala prava			15.767,50	

KORISNIK PRORAČUNA		IZVORNI PLAN 2013.	TEKUĆI PLAN 2013.	IZVRŠENJE 1.-6.2013.	INDEKS
424	Knjige, umjetnička djela i ostale izložbene vrijednosti	10.000	10.000		
K554012	IPA- IZGRADNJA, OPREMANJE I ODRŽAVANJE VATROGASNOG VJEŽBALIŠTA	39.600	39.600	514,20	1,30
322	Rashodi za materijal i energiju	500	500		
323	Rashodi za usluge	6.500	6.500	514,20	7,91
3234	Komunalne usluge			514,20	
412	Nematerijalna imovina	32.600	32.600		
28305	Državna uprava za zaštitu i spašavanje	163.191.350	163.191.350	60.203.072,82	36,89
2603	ORGANIZIRANJE I PROVOĐENJE ZAŠTITE I SPAŠAVANJA	163.191.350	163.191.350	60.203.072,82	36,89
A553101	HRVATSKA GORSKA SLUŽBA SPAŠAVANJA	7.000.000	7.000.000	5.000.000,00	71,43
381	Tekuće donacije	7.000.000	7.000.000	5.000.000,00	71,43
3811	Tekuće donacije u novcu			5.000.000,00	
A553128	ADMINISTRACIJA I UPRAVLJANJE	117.514.500	117.514.500	53.055.793,81	45,15
311	Plaće	73.250.000	73.250.000	35.788.257,47	48,86
3111	Plaće za redovan rad			35.786.816,81	
3113	Plaće za prekovremeni rad			1.440,66	
312	Ostali rashodi za zaposlene	750.000	750.000	290.708,81	38,76
3121	Ostali rashodi za zaposlene			290.708,81	
313	Doprinosi na plaće	12.130.000	12.130.000	4.719.343,83	38,91
3131	Doprinosi za mirovinsko osiguranje			262.313,53	
3132	Doprinosi za zdravstveno osiguranje			3.959.301,77	
3133	Doprinosi za zapošljavanje			497.728,53	
321	Naknade troškova zaposlenima	7.350.000	7.350.000	2.388.445,67	32,50
3211	Službena putovanja			411.294,95	
3212	Naknade za prijevoz, za rad na terenu i odvojeni život			1.960.554,10	
3213	Stručno usavršavanje zaposlenika			16.596,62	
322	Rashodi za materijal i energiju	5.105.500	5.105.500	2.618.975,88	51,30
3221	Uredski materijal i ostali materijalni rashodi			274.075,19	
3222	Materijal i sirovine			114.885,13	
3223	Energija			1.980.250,47	
3224	Materijal i dijelovi za tekuće i investicijsko održavanje			119.884,65	
3225	Sitni inventar i auto gume			129.880,44	
323	Rashodi za usluge	16.949.000	16.949.000	6.138.729,28	36,22
3231	Usluge telefona, pošte i prijevoza			2.428.484,81	
3232	Usluge tekućeg i investicijskog održavanja			536.243,29	
3233	Usluge promidžbe i informiranja			147.197,63	
3234	Komunalne usluge			409.791,01	
3235	Zakupnine i najamnine			1.780.891,31	
3236	Zdravstvene i veterinarske usluge			150,00	
3237	Intelektualne i osobne usluge			77.500,00	
3238	Računalne usluge			141.528,25	
3239	Ostale usluge			616.942,98	
324	Naknade troškova osobama izvan radnog odnosa	5.000	5.000		
329	Ostali nespomenuti rashodi poslovanja	915.000	915.000	506.607,84	55,37
3292	Premije osiguranja			256.157,73	
3293	Reprezentacija			33.800,96	
3294	Članarine			193.864,50	
3295	Pristojbe i naknade			2.625,00	
3299	Ostali nespomenuti rashodi poslovanja			20.159,65	
343	Ostali financijski rashodi	80.000	80.000	22.113,14	27,64
3431	Bankarske usluge i usluge platnog prometa			7.227,25	
3433	Zatezne kamate			14.629,01	
3434	Ostali nespomenuti financijski rashodi			256,88	
372	Ostale naknade građanima i kućanstvima iz proračuna	140.000	140.000	25.520,00	18,23
3721	Naknade građanima i kućanstvima u novcu			25.520,00	

KORISNIK PRORAČUNA		IZVORNI PLAN	TEKUĆI PLAN	IZVRŠENJE	INDEKS
		2013.	2013.	1.-6.2013.	
<b>383</b>	<b>Kazne, penali i naknade štete</b>	<b>20.000</b>	<b>20.000</b>	<b>330,00</b>	<b>1,65</b>
3834	Ugovorene kazne i ostale naknade šteta			330,00	
<b>412</b>	<b>Nematerijalna imovina</b>	<b>70.000</b>	<b>70.000</b>	<b>8.815,16</b>	<b>12,59</b>
4123	Licence			8.815,16	
<b>422</b>	<b>Postrojenja i oprema</b>	<b>750.000</b>	<b>750.000</b>	<b>547.946,73</b>	<b>73,06</b>
4221	Uredska oprema i namještaj			547.946,73	
<b>K260089</b>	<b>PROGRAM U PROVEDBI POSEBNIH MJERA ZA ZAŠTITU OD POŽARA</b>	<b>28.277.500</b>	<b>28.277.500</b>	<b>1.177.115,28</b>	<b>4,16</b>
<b>321</b>	<b>Naknade troškova zaposlenima</b>	<b>600.000</b>	<b>600.000</b>	<b>51.505,98</b>	<b>8,58</b>
3211	Službena putovanja			23.505,98	
3212	Naknade za prijevoz, za rad na terenu i odvojeni život			28.000,00	
<b>322</b>	<b>Rashodi za materijal i energiju</b>	<b>2.692.500</b>	<b>2.692.500</b>	<b>843.670,75</b>	<b>31,33</b>
3221	Uredski materijal i ostali materijalni rashodi			9.780,00	
3222	Materijal i sirovine			305.890,75	
3225	Sitni inventar i auto gume			92.625,00	
3227	Službena, radna i zaštitna odjeća i obuća			435.375,00	
<b>323</b>	<b>Rashodi za usluge</b>	<b>885.000</b>	<b>885.000</b>	<b>72.168,56</b>	<b>8,15</b>
3232	Usluge tekućeg i investicijskog održavanja			49.687,31	
3233	Usluge promidžbe i informiranja			22.481,25	
<b>324</b>	<b>Naknade troškova osobama izvan radnog odnosa</b>	<b>3.850.000</b>	<b>3.850.000</b>	<b>5.640,26</b>	<b>0,15</b>
3241	Naknade troškova osobama izvan radnog odnosa			5.640,26	
<b>363</b>	<b>Pomoći unutar opće države</b>	<b>2.800.000</b>	<b>2.800.000</b>	<b>104.284,57</b>	<b>3,72</b>
3631	Tekuće pomoći unutar opće države			104.284,57	
<b>381</b>	<b>Tekuće donacije</b>	<b>15.000.000</b>	<b>15.000.000</b>	<b>4.720,16</b>	<b>0,03</b>
3811	Tekuće donacije u novcu			4.720,16	
<b>422</b>	<b>Postrojenja i oprema</b>	<b>1.310.000</b>	<b>1.310.000</b>	<b>95.125,00</b>	<b>7,26</b>
4222	Komunikacijska oprema			20.125,00	
4223	Oprema za održavanje i zaštitu			75.000,00	
<b>423</b>	<b>Prijevozna sredstva</b>	<b>1.140.000</b>	<b>1.140.000</b>		
<b>K553121</b>	<b>FINANCIJSKOM INSTRUMENTU ZA CIVILNU ZAŠTITU</b>	<b>760.000</b>	<b>760.000</b>		
<b>329</b>	<b>Ostali nespomenuti rashodi poslovanja</b>	<b>760.000</b>	<b>760.000</b>		
<b>K553130</b>	<b>INTEGRIRANI SUSTAV 112</b>	<b>2.250.000</b>	<b>2.250.000</b>	<b>604.124,70</b>	<b>26,85</b>
<b>321</b>	<b>Naknade troškova zaposlenima</b>			<b>30.154,24</b>	
3211	Službena putovanja			30.154,24	
<b>323</b>	<b>Rashodi za usluge</b>	<b>1.200.000</b>	<b>1.200.000</b>	<b>330.354,40</b>	<b>27,53</b>
3232	Usluge tekućeg i investicijskog održavanja			320.000,00	
3239	Ostale usluge			10.354,40	
<b>422</b>	<b>Postrojenja i oprema</b>	<b>1.050.000</b>	<b>1.050.000</b>	<b>243.616,06</b>	<b>23,20</b>
4221	Uredska oprema i namještaj			49.652,50	
4222	Komunikacijska oprema			171.161,06	
4227	Uređaji, strojevi i oprema za ostale namjene			22.802,50	
<b>K553133</b>	<b>KOMUNIKACIJSKI SUSTAV OPERATIVNIH SNAGA ZAŠTITE I SPAŠAVANJA</b>	<b>250.000</b>	<b>250.000</b>	<b>65.725,00</b>	<b>26,29</b>
<b>412</b>	<b>Nematerijalna imovina</b>	<b>50.000</b>	<b>50.000</b>	<b>49.500,00</b>	<b>99,00</b>
4123	Licence			49.500,00	
<b>422</b>	<b>Postrojenja i oprema</b>	<b>200.000</b>	<b>200.000</b>	<b>16.225,00</b>	<b>8,11</b>
4222	Komunikacijska oprema			16.225,00	
<b>K553134</b>	<b>OPREMANJE SUSTAVA ZA ZAŠTITU I SPAŠAVANJE</b>	<b>3.414.350</b>	<b>3.414.350</b>	<b>297.529,65</b>	<b>8,71</b>
<b>321</b>	<b>Naknade troškova zaposlenima</b>	<b>112.300</b>	<b>112.300</b>	<b>15.238,62</b>	<b>13,57</b>
3211	Službena putovanja			13.727,62	
3213	Stručno usavršavanje zaposlenika			1.511,00	
<b>322</b>	<b>Rashodi za materijal i energiju</b>	<b>803.000</b>	<b>803.000</b>	<b>114.929,87</b>	<b>14,31</b>
3222	Materijal i sirovine			3.313,06	
3225	Sitni inventar i auto gume			88.041,81	
3227	Službena, radna i zaštitna odjeća i obuća			23.575,00	
<b>323</b>	<b>Rashodi za usluge</b>	<b>320.000</b>	<b>320.000</b>	<b>24.259,84</b>	<b>7,58</b>
3232	Usluge tekućeg i investicijskog održavanja			4.762,50	

KORISNIK PRORAČUNA		IZVORNI PLAN 2013.	TEKUĆI PLAN 2013.	IZVRŠENJE 1.-6.2013.	INDEKS
3237	Intelektualne i osobne usluge			19.497,34	
<b>324</b>	<b>Naknade troškova osobama izvan radnog odnosa</b>	<b>56.050</b>	<b>56.050</b>	<b>18.983,48</b>	<b>33,87</b>
3241	Naknade troškova osobama izvan radnog odnosa			18.983,48	
<b>329</b>	<b>Ostali nespomenuti rashodi poslovanja</b>	<b>105.000</b>	<b>105.000</b>		
<b>372</b>	<b>Ostale naknade građanima i kućanstvima iz proračuna</b>	<b>25.000</b>	<b>25.000</b>	<b>20.982,24</b>	<b>83,93</b>
3722	Naknade građanima i kućanstvima u naravi			20.982,24	
<b>422</b>	<b>Postrojenja i oprema</b>	<b>955.000</b>	<b>955.000</b>	<b>103.135,60</b>	<b>10,80</b>
4223	Oprema za održavanje i zaštitu			102.625,00	
4227	Uređaji, strojevi i oprema za ostale namjene			510,60	
<b>423</b>	<b>Prijevozna sredstva</b>	<b>238.000</b>	<b>238.000</b>		
<b>451</b>	<b>Dodatna ulaganja na građevinskim objektima RUTNE I TERMINALNE NAKNADE ZA</b>	<b>800.000</b>	<b>800.000</b>		
<b>K863004</b>	<b>AKTIVNOSTI POTRAGE I SPAŠAVANJA ZRAKOPLOVA</b>	<b>3.725.000</b>	<b>3.725.000</b>	<b>2.784,38</b>	<b>0,07</b>
<b>343</b>	<b>Ostali financijski rashodi</b>	<b>10.000</b>	<b>10.000</b>	<b>2.784,38</b>	<b>27,84</b>
3434	Ostali nespomenuti financijski rashodi			2.784,38	
<b>422</b>	<b>Postrojenja i oprema</b>	<b>3.715.000</b>	<b>3.715.000</b>		
<b>04035</b>	<b>Hrvatski centar za razminiranje</b>	<b>247.037.000</b>	<b>247.037.000</b>	<b>123.892.025,05</b>	<b>50,15</b>
<b>2604</b>	<b>PROTUMINSKO DJELOVANJE</b>	<b>247.037.000</b>	<b>247.037.000</b>	<b>123.892.025,05</b>	<b>50,15</b>
<b>A672007</b>	<b>RAZMINIRANJE</b>	<b>204.783.000</b>	<b>204.783.000</b>	<b>106.749.678,75</b>	<b>52,13</b>
<b>321</b>	<b>Naknade troškova zaposlenima</b>	<b>1.150.000</b>	<b>1.150.000</b>	<b>500.674,80</b>	<b>43,54</b>
3212	Naknade za prijevoz, za rad na terenu i odvojeni život			500.674,80	
<b>323</b>	<b>Rashodi za usluge</b>	<b>203.333.000</b>	<b>203.333.000</b>	<b>106.245.493,32</b>	<b>52,25</b>
3237	Intelektualne i osobne usluge			409.936,13	
3239	Ostale usluge			105.835.557,19	
<b>329</b>	<b>Ostali nespomenuti rashodi poslovanja</b>	<b>200.000</b>	<b>200.000</b>	<b>3.510,63</b>	<b>1,76</b>
3299	Ostali nespomenuti rashodi poslovanja			3.510,63	
<b>381</b>	<b>Tekuće donacije</b>	<b>100.000</b>	<b>100.000</b>		
<b>A672025</b>	<b>POTPORA RADU CENTRA</b>	<b>305.000</b>	<b>305.000</b>		
<b>351</b>	<b>Subvencije trgovačkim društvima u javnom sektoru</b>	<b>300.000</b>	<b>300.000</b>		
<b>372</b>	<b>Ostale naknade građanima i kućanstvima iz proračuna</b>	<b>5.000</b>	<b>5.000</b>		
<b>A672032</b>	<b>ADMINISTRACIJA I UPRAVLJANJE</b>	<b>39.199.000</b>	<b>39.199.000</b>	<b>17.141.358,28</b>	<b>43,73</b>
<b>311</b>	<b>Plaće</b>	<b>22.580.000</b>	<b>22.580.000</b>	<b>10.457.840,71</b>	<b>46,31</b>
3111	Plaće za redovan rad			10.457.840,71	
<b>312</b>	<b>Ostali rashodi za zaposlene</b>	<b>300.000</b>	<b>300.000</b>	<b>42.134,66</b>	<b>14,04</b>
3121	Ostali rashodi za zaposlene			42.134,66	
<b>313</b>	<b>Doprinosi na plaće</b>	<b>5.980.000</b>	<b>5.980.000</b>	<b>2.572.377,03</b>	<b>43,02</b>
3131	Doprinosi za mirovinsko osiguranje			981.871,70	
3132	Doprinosi za zdravstveno osiguranje			1.412.721,98	
3133	Doprinosi za zapošljavanje			177.783,35	
<b>321</b>	<b>Naknade troškova zaposlenima</b>	<b>1.745.000</b>	<b>1.745.000</b>	<b>800.823,86</b>	<b>45,89</b>
3211	Službena putovanja			612.085,36	
3212	Naknade za prijevoz, za rad na terenu i odvojeni život			181.588,50	
3213	Stručno usavršavanje zaposlenika			7.150,00	
<b>322</b>	<b>Rashodi za materijal i energiju</b>	<b>3.425.000</b>	<b>3.425.000</b>	<b>1.350.972,20</b>	<b>39,44</b>
3221	Uredski materijal i ostali materijalni rashodi			53.545,16	
3222	Materijal i sirovine			77,94	
3223	Energija			1.295.292,31	
3225	Sitni inventar i auto gume			2.056,79	
<b>323</b>	<b>Rashodi za usluge</b>	<b>3.752.000</b>	<b>3.752.000</b>	<b>1.602.588,06</b>	<b>42,71</b>
3231	Usluge telefona, pošte i prijevoza			197.759,47	
3232	Usluge tekućeg i investicijskog održavanja			820.510,85	
3233	Usluge promidžbe i informiranja			87.749,69	
3234	Komunalne usluge			26.155,85	
3235	Zakupnine i najamnine			91.473,13	
3236	Zdravstvene i veterinarske usluge			15.160,28	



KORISNIK PRORAČUNA		IZVORNI PLAN 2013.	TEKUĆI PLAN 2013.	IZVRŠENJE 1.-6.2013.	INDEKS
3237	Intelektualne i osobne usluge			74.249,33	
3238	Računalne usluge			71.694,54	
3239	Ostale usluge			217.834,92	
<b>329</b>	<b>Ostali nespomenuti rashodi poslovanja</b>	<b>970.000</b>	<b>970.000</b>	<b>280.450,74</b>	<b>28,91</b>
3291	Naknade za rad predstavničkih i izvršnih tijela, povjerenstava i slično			121.014,19	
3292	Premije osiguranja			107.988,95	
3293	Reprezentacija			25.600,65	
3294	Članarine			9.060,00	
3299	Ostali nespomenuti rashodi poslovanja			16.786,95	
<b>343</b>	<b>Ostali financijski rashodi</b>	<b>15.000</b>	<b>15.000</b>	<b>1.331,47</b>	<b>8,88</b>
3431	Bankarske usluge i usluge platnog prometa			593,19	
3433	Zatezne kamate			738,28	
<b>383</b>	<b>Kazne, penali i naknade štete</b>	<b>322.000</b>	<b>322.000</b>	<b>21.899,00</b>	<b>6,80</b>
3831	Naknade šteta pravnim i fizičkim osobama			21.740,00	
3834	Ugovorene kazne i ostale naknade šteta			159,00	
<b>422</b>	<b>Postrojenja i oprema</b>	<b>110.000</b>	<b>110.000</b>	<b>10.940,55</b>	<b>9,95</b>
4221	Uredska oprema i namještaj			10.673,55	
4222	Komunikacijska oprema			267,00	
<b>K672008</b>	<b>INFORMATIZACIJA</b>	<b>250.000</b>	<b>250.000</b>	<b>988,02</b>	<b>0,40</b>
<b>422</b>	<b>Postrojenja i oprema</b>	<b>200.000</b>	<b>200.000</b>	<b>988,02</b>	<b>0,49</b>
4221	Uredska oprema i namještaj			988,02	
<b>426</b>	<b>Nematerijalna proizvedena imovina</b>	<b>50.000</b>	<b>50.000</b>		
<b>K672011</b>	<b>OBNOVA VOZNOG PARKA</b>	<b>2.500.000</b>	<b>2.500.000</b>		
<b>423</b>	<b>Prijevozna sredstva</b>	<b>2.500.000</b>	<b>2.500.000</b>		
<b>041</b>	<b>MINISTARSTVO BRANITELJA</b>	<b>1.138.734.479</b>	<b>1.138.734.479</b>	<b>506.607.545,64</b>	<b>44,49</b>
<b>04105</b>	<b>Ministarstvo branitelja</b>	<b>1.138.734.479</b>	<b>1.138.734.479</b>	<b>506.607.545,64</b>	<b>44,49</b>
<b>3911</b>	<b>OBILJEŽAVANJE MJESTA STRADAVANJA U DOMOVINSKOM RATU</b>	<b>6.750.000</b>	<b>7.780.000</b>	<b>1.457.284,12</b>	<b>21,59</b>
<b>A522021</b>	<b>OBILJEŽAVANJE OBLJETNICA RATNIH DOGAĐANJA I STRADAVANJA U DOMOVINSKOM RATU</b>	<b>1.270.000</b>	<b>1.670.000</b>	<b>567.650,31</b>	<b>44,70</b>
<b>323</b>	<b>Rashodi za usluge</b>	<b>270.000</b>	<b>270.000</b>		
<b>329</b>	<b>Ostali nespomenuti rashodi poslovanja</b>	<b>1.000.000</b>	<b>1.400.000</b>	<b>567.650,31</b>	<b>56,77</b>
3299	Ostali nespomenuti rashodi poslovanja			567.650,31	
<b>A753011</b>	<b>MEMORIJALNO GROBLJE ŽRTAVA IZ DOMOVINSKOG RATA VUKOVAR</b>	<b>2.980.000</b>	<b>3.410.000</b>	<b>817.315,06</b>	<b>27,43</b>
<b>322</b>	<b>Rashodi za materijal i energiju</b>	<b>105.000</b>	<b>135.000</b>	<b>61.031,65</b>	<b>58,13</b>
3223	Energija			61.031,65	
<b>323</b>	<b>Rashodi za usluge</b>	<b>2.875.000</b>	<b>3.275.000</b>	<b>756.283,41</b>	<b>26,31</b>
3232	Usluge tekućeg i investicijskog održavanja			755.201,37	
3234	Komunalne usluge			1.082,04	
<b>K558037</b>	<b>OBILJEŽAVANJE MJESTA MASOVNIH GROBNICA ŽRTAVA IZ DOMOVINSKOG RATA</b>	<b>2.000.000</b>	<b>2.000.000</b>	<b>18.418,75</b>	<b>0,92</b>
<b>323</b>	<b>Rashodi za usluge</b>	<b>48.000</b>	<b>48.000</b>	<b>10.918,75</b>	<b>22,75</b>
3233	Usluge promidžbe i informiranja			10.918,75	
<b>329</b>	<b>Ostali nespomenuti rashodi poslovanja</b>	<b>60.000</b>	<b>60.000</b>		
<b>411</b>	<b>Materijalna imovina - prirodna bogatstva</b>	<b>28.000</b>	<b>28.000</b>		
<b>421</b>	<b>Građevinski objekti</b>	<b>1.864.000</b>	<b>1.864.000</b>	<b>7.500,00</b>	<b>0,40</b>
4214	Ostali građevinski objekti			7.500,00	
<b>K754007</b>	<b>SPOMEN OBILJEŽJE ŽRTVAMA STRADALIM U DOMOVINSKOM RATU</b>	<b>500.000</b>	<b>700.000</b>	<b>53.900,00</b>	<b>10,78</b>
<b>382</b>	<b>Kapitalne donacije</b>	<b>500.000</b>	<b>700.000</b>	<b>53.900,00</b>	<b>10,78</b>
3821	Kapitalne donacije neprofitnim organizacijama			53.900,00	
<b>4007</b>	<b>SKRB ZA HRVATSKE BRANITELJE IZ DOMOVINSKOG RATA</b>	<b>886.756.679</b>	<b>888.531.679</b>	<b>405.515.140,52</b>	<b>45,73</b>
<b>A522022</b>	<b>STAMBENO ZBRINJAVANJE INVALIDA IZ DOMOVINSKOG RATA</b>	<b>33.162.500</b>	<b>33.277.500</b>	<b>9.956.500,14</b>	<b>30,02</b>
<b>322</b>	<b>Rashodi za materijal i energiju</b>	<b>20.500</b>	<b>70.500</b>	<b>26.582,01</b>	<b>129,67</b>
3223	Energija			26.582,01	
<b>323</b>	<b>Rashodi za usluge</b>	<b>2.217.000</b>	<b>2.282.000</b>	<b>346.485,50</b>	<b>15,63</b>

KORISNIK PRORAČUNA		IZVORNI PLAN 2013.	TEKUĆI PLAN 2013.	IZVRŠENJE 1.-6.2013.	INDEKS
3234	Komunalne usluge			249.403,00	
3239	Ostale usluge			97.082,50	
<b>343</b>	<b>Ostali financijski rashodi</b>	<b>925.000</b>	<b>925.000</b>	<b>333.178,19</b>	<b>36,02</b>
3431	Bankarske usluge i usluge platnog prometa			333.178,19	
<b>512</b>	<b>Izdaci za dane zajmova neprofitnim organizacijama, građanima i kućanstvima</b>	<b>30.000.000</b>	<b>30.000.000</b>	<b>9.250.254,44</b>	<b>30,83</b>
5121	Dani zajmovi neprofitnim organizacijama, građanima i kućanstvima u tuzemstvu			9.250.254,44	
<b>A558041</b>	<b>ADMINISTRACIJA I UPRAVLJANJE</b>	<b>32.690.397</b>	<b>36.233.397</b>	<b>15.693.558,15</b>	<b>48,01</b>
<b>311</b>	<b>Plaće</b>	<b>17.250.000</b>	<b>17.250.000</b>	<b>7.906.803,17</b>	<b>45,84</b>
3111	Plaće za redovan rad			7.755.733,89	
3113	Plaće za prekovremeni rad			151.069,28	
<b>312</b>	<b>Ostali rashodi za zaposlene</b>	<b>222.300</b>	<b>222.300</b>	<b>94.355,67</b>	<b>42,45</b>
3121	Ostali rashodi za zaposlene			94.355,67	
<b>313</b>	<b>Doprinosi na plaće</b>	<b>2.624.000</b>	<b>2.624.000</b>	<b>1.202.362,04</b>	<b>45,82</b>
3132	Doprinosi za zdravstveno osiguranje			1.067.887,51	
3133	Doprinosi za zapošljavanje			134.474,53	
<b>321</b>	<b>Naknade troškova zaposlenima</b>	<b>1.258.000</b>	<b>1.413.000</b>	<b>588.310,70</b>	<b>46,77</b>
3211	Službena putovanja			151.959,32	
3212	Naknade za prijevoz, za rad na terenu i odvojeni život			362.982,88	
3213	Stručno usavršavanje zaposlenika			73.368,50	
<b>322</b>	<b>Rashodi za materijal i energiju</b>	<b>2.040.000</b>	<b>2.057.000</b>	<b>781.836,81</b>	<b>38,33</b>
3221	Uredski materijal i ostali materijalni rashodi			145.301,24	
3223	Energija			596.072,45	
3224	Materijal i dijelovi za tekuće i investicijsko održavanje			28.720,06	
3225	Sitni inventar i auto gume			11.743,06	
<b>323</b>	<b>Rashodi za usluge</b>	<b>7.603.000</b>	<b>10.173.000</b>	<b>4.451.516,51</b>	<b>58,55</b>
3231	Usluge telefona, pošte i prijevoza			578.618,37	
3232	Usluge tekućeg i investicijskog održavanja			440.985,40	
3233	Usluge promidžbe i informiranja			66.286,01	
3234	Komunalne usluge			125.544,63	
3235	Zakupnine i najamnine			1.779.166,31	
3236	Zdravstvene i veterinarske usluge			4.655,66	
3237	Intelektualne i osobne usluge			444.809,64	
3238	Računalne usluge			224.533,30	
3239	Ostale usluge			786.917,19	
<b>324</b>	<b>Naknade troškova osobama izvan radnog odnosa</b>			<b>55.906,20</b>	
3241	Naknade troškova osobama izvan radnog odnosa			55.906,20	
<b>329</b>	<b>Ostali nespomenuti rashodi poslovanja</b>	<b>407.500</b>	<b>487.500</b>	<b>166.156,56</b>	<b>40,77</b>
3292	Premije osiguranja			14.668,34	
3293	Reprezentacija			68.855,91	
3294	Članarine			855,00	
3295	Pristojbe i naknade			12.376,31	
3299	Ostali nespomenuti rashodi poslovanja			69.401,00	
<b>343</b>	<b>Ostali financijski rashodi</b>	<b>48.500</b>	<b>48.500</b>	<b>6.077,18</b>	<b>12,53</b>
3431	Bankarske usluge i usluge platnog prometa			3.039,46	
3433	Zatezne kamate			3.037,72	
<b>372</b>	<b>Ostale naknade građanima i kućanstvima iz proračuna</b>	<b>52.000</b>	<b>83.000</b>	<b>42.600,00</b>	<b>81,92</b>
3721	Naknade građanima i kućanstvima u novcu			42.600,00	
<b>422</b>	<b>Postrojenja i oprema</b>	<b>1.185.097</b>	<b>1.875.097</b>	<b>397.633,31</b>	<b>33,55</b>
4221	Uredska oprema i namještaj			328.228,31	
4223	Oprema za održavanje i zaštitu			69.405,00	
<b>A558043</b>	<b>JEDNOKRATNA PRAVA IZ ZAKONA I OSTALE NAKNADE HRVATSKIM BRANITELJIMA IZ DOMOVINSKOG RATA</b>	<b>58.845.000</b>	<b>53.142.000</b>	<b>10.557.555,45</b>	<b>17,94</b>
<b>323</b>	<b>Rashodi za usluge</b>	<b>45.000</b>	<b>45.000</b>	<b>3.930,38</b>	<b>8,73</b>
3237	Intelektualne i osobne usluge			3.930,38	
<b>329</b>	<b>Ostali nespomenuti rashodi poslovanja</b>	<b>300.000</b>	<b>300.000</b>	<b>86.681,25</b>	<b>28,89</b>

KORISNIK PRORAČUNA		IZVORNI PLAN 2013.	TEKUĆI PLAN 2013.	IZVRŠENJE 1.-6.2013.	INDEKS
3299	Ostali nespomenuti rashodi poslovanja			86.681,25	
<b>372</b>	<b>Ostale naknade građanima i kućanstvima iz proračuna</b>	<b>58.500.000</b>	<b>52.797.000</b>	<b>10.466.943,82</b>	<b>17,89</b>
3721	Naknade građanima i kućanstvima u novcu			10.466.943,82	
<b>A558063</b>	<b>IZVRŠAVANJE PRAVOMOĆNIH SUDSKIH PRESUDA</b>	<b>333.000</b>	<b>333.000</b>	<b>45.474,03</b>	<b>13,66</b>
<b>329</b>	<b>Ostali nespomenuti rashodi poslovanja</b>	<b>333.000</b>	<b>333.000</b>	<b>45.474,03</b>	<b>13,66</b>
3299	Ostali nespomenuti rashodi poslovanja			45.474,03	
<b>A558070</b>	<b>POVJERENSTVO ZA REVIZIJU OCJENE INVALIDNOSTI</b>	<b>640.000</b>	<b>640.000</b>	<b>260.086,08</b>	<b>40,64</b>
<b>323</b>	<b>Rashodi za usluge</b>	<b>640.000</b>	<b>640.000</b>	<b>260.086,08</b>	<b>40,64</b>
3237	Intelektualne i osobne usluge			260.086,08	
<b>A753003</b>	<b>ORTOPEDSKA I OSTALA MEDICINSKA POMAGALA ZA HRVI</b>	<b>1.500.000</b>	<b>1.500.000</b>		
<b>372</b>	<b>Ostale naknade građanima i kućanstvima iz proračuna</b>	<b>1.500.000</b>	<b>1.500.000</b>		
<b>A753004</b>	<b>REHABILITACIJA HRVATSKIH VOJNIH INVALIDA U ZDRAVSTVENIM LJEČILIŠTIMA</b>	<b>700.000</b>	<b>700.000</b>	<b>11.461,28</b>	<b>1,64</b>
<b>372</b>	<b>Ostale naknade građanima i kućanstvima iz proračuna</b>	<b>700.000</b>	<b>700.000</b>	<b>11.461,28</b>	<b>1,64</b>
3721	Naknade građanima i kućanstvima u novcu			11.461,28	
<b>A753008</b>	<b>TRAJNA PRAVA ( OSOBNA INVALIDNINA, OBITELJSKA INVALIDNINA, NAKNADE I DRUGO)</b>	<b>707.986.900</b>	<b>707.986.900</b>	<b>348.987.007,68</b>	<b>49,29</b>
<b>323</b>	<b>Rashodi za usluge</b>	<b>3.370.000</b>	<b>3.370.000</b>	<b>995.124,61</b>	<b>29,53</b>
3237	Intelektualne i osobne usluge			995.124,61	
<b>329</b>	<b>Ostali nespomenuti rashodi poslovanja</b>	<b>50.000</b>	<b>50.000</b>	<b>4.980,00</b>	<b>9,96</b>
3299	Ostali nespomenuti rashodi poslovanja			4.980,00	
<b>343</b>	<b>Ostali financijski rashodi</b>	<b>185.000</b>	<b>185.000</b>	<b>91.079,32</b>	<b>49,23</b>
3431	Bankarske usluge i usluge platnog prometa			91.079,32	
<b>372</b>	<b>Ostale naknade građanima i kućanstvima iz proračuna</b>	<b>704.381.900</b>	<b>704.381.900</b>	<b>347.895.823,75</b>	<b>49,39</b>
3721	Naknade građanima i kućanstvima u novcu			347.895.823,75	
<b>A753009</b>	<b>ZAPOŠLJAVANJE HRVATSKIH BRANITELJA</b>	<b>17.220.000</b>	<b>17.535.000</b>	<b>2.332.277,63</b>	<b>13,54</b>
<b>323</b>	<b>Rashodi za usluge</b>	<b>120.000</b>	<b>220.000</b>		
<b>329</b>	<b>Ostali nespomenuti rashodi poslovanja</b>	<b>200.000</b>	<b>500.000</b>	<b>193.332,50</b>	<b>96,67</b>
3299	Ostali nespomenuti rashodi poslovanja			193.332,50	
<b>352</b>	<b>Subvencije trgovačkim društvima, poljoprivrednicima i obrtnicima izvan javnog sektora</b>	<b>2.000.000</b>	<b>1.805.000</b>	<b>336.225,13</b>	<b>16,81</b>
3523	Subvencije poljoprivrednicima, obrtnicima, malim i srednjim poduzetnicima			336.225,13	
<b>372</b>	<b>Ostale naknade građanima i kućanstvima iz proračuna</b>	<b>9.800.000</b>	<b>9.510.000</b>	<b>1.702.720,00</b>	<b>17,37</b>
3721	Naknade građanima i kućanstvima u novcu			1.702.720,00	
<b>381</b>	<b>Tekuće donacije</b>	<b>5.100.000</b>	<b>5.500.000</b>	<b>100.000,00</b>	<b>1,96</b>
3811	Tekuće donacije u novcu			100.000,00	
<b>A753014</b>	<b>NACIONALNI PROGRAM PSIHOSOCIJALNE I ZDRAVSTVENE POMOĆI SUDIONICIMA I STRADALNICIMA DOMOVINSKOG RATA</b>	<b>10.770.500</b>	<b>10.760.500</b>	<b>3.928.696,20</b>	<b>36,48</b>
<b>321</b>	<b>Naknade troškova zaposlenima</b>	<b>200.000</b>	<b>250.000</b>		
<b>322</b>	<b>Rashodi za materijal i energiju</b>	<b>280.000</b>	<b>450.000</b>	<b>155.181,67</b>	<b>55,42</b>
3221	Uredski materijal i ostali materijalni rashodi			13.990,70	
3223	Energija			141.190,97	
<b>323</b>	<b>Rashodi za usluge</b>	<b>4.790.500</b>	<b>4.810.500</b>	<b>1.963.988,04</b>	<b>41,00</b>
3231	Usluge telefona, pošte i prijevoza			65.026,43	
3234	Komunalne usluge			13.005,87	
3235	Zakupnine i najamnine			18.073,32	
3237	Intelektualne i osobne usluge			1.867.882,42	

KORISNIK PRORAČUNA		IZVORNI PLAN	TEKUĆI PLAN	IZVRŠENJE	INDEKS
		2013.	2013.	1.-6.2013.	
329	Ostali nespomenuti rashodi poslovanja	5.500.000	5.250.000	1.809.526,49	32,90
3299	Ostali nespomenuti rashodi poslovanja			1.809.526,49	
A753015	<b>UDRUGE BRANITELJA</b>	14.048.382	14.943.382	8.122.779,05	57,82
323	Rashodi za usluge	55.000	55.000	38.674,13	70,32
3237	Intelektualne i osobne usluge			38.674,13	
329	Ostali nespomenuti rashodi poslovanja	500.000	500.000	270.967,80	54,19
3299	Ostali nespomenuti rashodi poslovanja			270.967,80	
381	Tekuće donacije	13.493.382	14.388.382	7.813.137,12	57,90
3811	Tekuće donacije u novcu			7.813.137,12	
	<b>IZVRŠAVANJE PRAVOMOĆNIH SUDSKIH</b>				
A753023	<b>PRESUDA ZA IZVRŠAVANJE TRAJNIH PRAVA</b>	4.000.000	6.000.000	4.000.000,00	100,00
372	Ostale naknade građanima i kućanstvima iz proračuna	4.000.000	6.000.000	4.000.000,00	100,00
3721	Naknade građanima i kućanstvima u novcu			4.000.000,00	
A754010	<b>PRISTUPAČNOST OBJEKATA POTREBAMA INVALIDA</b>	1.500.000	1.500.000	1.465.000,00	97,67
363	Pomoći unutar opće države	1.500.000	1.500.000	1.465.000,00	97,67
3632	Kapitalne pomoći unutar opće države			1.465.000,00	
A754011	<b>POBOLJŠANJE KVALITETE ŽIVLJENJA ZA OBITELJ HB I HRVI</b>	1.500.000	1.900.000		
323	Rashodi za usluge	500.000	700.000		
372	Ostale naknade građanima i kućanstvima iz proračuna	1.000.000	1.200.000		
A754023	<b>RAZVOJNA SURADNJA I HUMANITARNA POMOĆ INOZEMSTVU</b>	50.000	50.000		
321	Naknade troškova zaposlenima	20.000	20.000		
323	Rashodi za usluge	20.000	20.000		
329	Ostali nespomenuti rashodi poslovanja	10.000	10.000		
K558061	<b>OBNOVA VOZNOG PARKA</b>	250.000	400.000	80.735,26	32,29
323	Rashodi za usluge	250.000	400.000	80.735,26	32,29
3235	Zakupnine i najamnine			80.735,26	
K558062	<b>INFORMATIZACIJA MINISTARSTVA</b>	1.560.000	1.630.000	74.009,57	4,74
323	Rashodi za usluge	800.000	800.000	7.614,74	0,95
3235	Zakupnine i najamnine			7.614,74	
422	Postrojenja i oprema	310.000	380.000	66.394,83	21,42
4221	Uredska oprema i namještaj			66.394,83	
426	Nematerijalna proizvedena imovina	450.000	450.000		
4008	ZATOČENI I NESTALI	10.515.200	10.515.200	1.907.328,71	18,14
A522013	<b>ADMINISTRACIJA I UPRAVLJANJE</b>	1.118.000	1.118.000	510.265,97	45,64
311	Plaće	804.000	804.000	401.483,11	49,94
3111	Plaće za redovan rad			396.718,51	
3113	Plaće za prekovremeni rad			4.764,60	
312	Ostali rashodi za zaposlene	10.000	10.000		
313	Doprinosi na plaće	121.500	121.500	61.025,44	50,23
3132	Doprinosi za zdravstveno osiguranje			54.200,22	
3133	Doprinosi za zapošljavanje			6.825,22	
321	Naknade troškova zaposlenima	64.000	64.000	19.545,61	30,54
3211	Službena putovanja			12.138,61	
3212	Naknade za prijevoz, za rad na terenu i odvojeni život			7.117,00	
3213	Stručno usavršavanje zaposlenika			290,00	
322	Rashodi za materijal i energiju	47.000	47.000	18.099,72	38,51
3221	Uredski materijal i ostali materijalni rashodi			2.550,58	
3223	Energija			15.549,14	
323	Rashodi za usluge	71.000	71.000	9.812,09	13,82
3231	Usluge telefona, pošte i prijevoza			7.750,60	
3237	Intelektualne i osobne usluge			287,29	
3239	Ostale usluge			1.774,20	
343	Ostali financijski rashodi	500	500	300,00	60,00
3431	Bankarske usluge i usluge platnog prometa			300,00	

KORISNIK PRORAČUNA		IZVORNI PLAN 2013.	TEKUĆI PLAN 2013.	IZVRŠENJE 1.-6.2013.	INDEKS
<b>EKSHUMACIJA, IDENTIFIKACIJA I</b>					
<b>A522014</b>	<b>SAHRANA ŽRTAVA IZ DOMOVINSKOG RATA</b>	<b>7.000.000</b>	<b>7.000.000</b>	<b>986.832,86</b>	<b>14,10</b>
<b>311</b>	<b>Plaće</b>	<b>294.000</b>	<b>576.000</b>	<b>417.517,02</b>	<b>142,01</b>
3111	Plaće za redovan rad			417.517,02	
<b>313</b>	<b>Doprinosi na plaće</b>	<b>45.000</b>	<b>96.000</b>	<b>63.053,83</b>	<b>140,12</b>
3132	Doprinosi za zdravstveno osiguranje			55.848,01	
3133	Doprinosi za zapošljavanje			7.205,82	
<b>329</b>	<b>Ostali nespomenuti rashodi poslovanja</b>	<b>6.661.000</b>	<b>6.328.000</b>	<b>506.262,01</b>	<b>7,60</b>
3299	Ostali nespomenuti rashodi poslovanja			506.262,01	
<b>ISTRAŽIVANJE, UREĐENJE I ODRŽAVANJE</b>					
<b>A522023</b>	<b>VOJNIH GROBLJA, GROBLJA ŽRTAVA DRUGOG SVJETSKOG RATA I POSLIJERATNOG RAZDOBLJA</b>	<b>2.397.200</b>	<b>2.397.200</b>	<b>410.229,88</b>	<b>17,11</b>
<b>311</b>	<b>Plaće</b>	<b>555.000</b>	<b>555.000</b>	<b>239.739,10</b>	<b>43,20</b>
3111	Plaće za redovan rad			239.739,10	
<b>312</b>	<b>Ostali rashodi za zaposlene</b>	<b>10.000</b>	<b>10.000</b>		
<b>313</b>	<b>Doprinosi na plaće</b>	<b>91.200</b>	<b>91.200</b>	<b>36.435,03</b>	<b>39,95</b>
3132	Doprinosi za zdravstveno osiguranje			32.360,02	
3133	Doprinosi za zapošljavanje			4.075,01	
<b>321</b>	<b>Naknade troškova zaposlenima</b>	<b>101.000</b>	<b>116.000</b>	<b>46.699,55</b>	<b>46,24</b>
3211	Službena putovanja			42.140,50	
3212	Naknade za prijevoz, za rad na terenu i odvojeni život			4.559,05	
<b>322</b>	<b>Rashodi za materijal i energiju</b>	<b>85.000</b>	<b>85.000</b>	<b>11.152,41</b>	<b>13,12</b>
3221	Uredski materijal i ostali materijalni rashodi			37,50	
3223	Energija			11.114,91	
<b>323</b>	<b>Rashodi za usluge</b>	<b>380.000</b>	<b>380.000</b>	<b>47.139,23</b>	<b>12,41</b>
3231	Usluge telefona, pošte i prijevoza			30.179,26	
3232	Usluge tekućeg i investicijskog održavanja			1.790,09	
3233	Usluge promidžbe i informiranja			900,00	
3234	Komunalne usluge			11.269,88	
3237	Intelektualne i osobne usluge			3.000,00	
<b>324</b>	<b>Naknade troškova osobama izvan radnog odnosa</b>	<b>50.000</b>	<b>50.000</b>		
<b>329</b>	<b>Ostali nespomenuti rashodi poslovanja</b>	<b>1.120.000</b>	<b>1.105.000</b>	<b>28.656,90</b>	<b>2,56</b>
3291	Naknade za rad predstavničkih i izvršnih tijela, povjerenstava i slično			28.341,90	
3295	Pristojbe i naknade			260,00	
3299	Ostali nespomenuti rashodi poslovanja			55,00	
<b>343</b>	<b>Ostali financijski rashodi</b>	<b>5.000</b>	<b>5.000</b>	<b>407,66</b>	<b>8,15</b>
3431	Bankarske usluge i usluge platnog prometa			407,66	
<b>4013</b>	<b>SOCIJALNE POMOĆI I NAKNADE SUDIONICIMA I ŽRTVAMA RATA</b>	<b>234.712.600</b>	<b>231.907.600</b>	<b>97.727.792,29</b>	<b>41,64</b>
<b>A583007</b>	<b>OSTALA PRAVA I PODRŠKA UDRUGAMA ŽRTAVA RATA</b>	<b>273.000</b>	<b>273.000</b>	<b>7.614,03</b>	<b>2,79</b>
<b>372</b>	<b>Ostale naknade građanima i kućanstvima iz proračuna</b>	<b>273.000</b>	<b>273.000</b>	<b>7.614,03</b>	<b>2,79</b>
3721	Naknade građanima i kućanstvima u novcu			7.614,03	
<b>A583008</b>	<b>CIVILNI INVALIDI IZ DOMOVINSKOG RATA</b>	<b>37.172.000</b>	<b>37.172.000</b>	<b>15.416.265,59</b>	<b>41,47</b>
<b>321</b>	<b>Naknade troškova zaposlenima</b>	<b>1.000</b>	<b>1.000</b>		
<b>343</b>	<b>Ostali financijski rashodi</b>	<b>210.000</b>	<b>210.000</b>	<b>54.873,69</b>	<b>26,13</b>
3431	Bankarske usluge i usluge platnog prometa			54.873,69	
<b>372</b>	<b>Ostale naknade građanima i kućanstvima iz proračuna</b>	<b>36.961.000</b>	<b>36.961.000</b>	<b>15.361.391,90</b>	<b>41,56</b>
3721	Naknade građanima i kućanstvima u novcu			15.361.391,90	
<b>A583009</b>	<b>SUDIONICI I ŽRTVE II. SVJETSKOG RATA I PORAČA</b>	<b>197.267.600</b>	<b>194.462.600</b>	<b>82.303.912,67</b>	<b>41,72</b>
<b>321</b>	<b>Naknade troškova zaposlenima</b>	<b>5.000</b>	<b>5.000</b>		
<b>343</b>	<b>Ostali financijski rashodi</b>	<b>2.800.000</b>	<b>2.800.000</b>	<b>1.133.590,74</b>	<b>40,49</b>
3431	Bankarske usluge i usluge platnog prometa			1.133.590,74	

KORISNIK PRORAČUNA		IZVORNI PLAN 2013.	TEKUĆI PLAN 2013.	IZVRŠENJE 1.-6.2013.	INDEKS
372	Ostale naknade građanima i kućanstvima iz proračuna	194.462.600	191.657.600	81.170.321,93	41,74
3721	Naknade građanima i kućanstvima u novcu			81.170.321,93	
048	MINISTARSTVO VANJSKIH I EUROPSKIH POSLOVA	709.741.114	709.741.114	416.691.268,63	58,71
04805	Ministarstvo vanjskih i europskih poslova	709.741.114	709.741.114	416.691.268,63	58,71
2301	PROVOĐENJE VANJSKE POLITIKE REPUBLIKE HRVATSKE	207.794.288	207.794.288	98.571.325,35	47,44
A539032	MEĐUNARODNE ČLANARINE	50.000.000	50.000.000	43.121.341,50	86,24
329	Ostali nespomenuti rashodi poslovanja	49.880.000	49.880.000	43.053.167,32	86,31
3294	Članarine			43.053.167,32	
343	Ostali financijski rashodi	120.000	120.000	68.174,18	56,81
3431	Bankarske usluge i usluge platnog prometa			68.174,18	
A776056	PROGRAMI DRUŠTVA PRIJATELJSTVA REPUBLIKE HRVATSKE	998.310	998.310		
323	Rashodi za usluge	40.000	40.000		
381	Tekuće donacije	958.310	958.310		
A776057	BILATERALNI POSLOVI S ČLANICAMA EU, EFTA-e I OSTALIM ZEMLJAMA ZAPADNE EUROPE	390.000	390.000	99.387,65	25,48
321	Naknade troškova zaposlenima	300.000	300.000	57.333,15	19,11
3211	Službena putovanja			57.333,15	
323	Rashodi za usluge	60.000	60.000	19.125,00	31,88
3235	Zakupnine i najamnine			8.700,00	
3237	Intelektualne i osobne usluge			10.425,00	
329	Ostali nespomenuti rashodi poslovanja	30.000	30.000	22.929,50	76,43
3293	Reprezentacija			22.929,50	
A776058	BILATERALNI POSLOVI	1.190.000	1.190.000	320.517,73	26,93
321	Naknade troškova zaposlenima	1.100.000	1.100.000	309.296,21	28,12
3211	Službena putovanja			309.296,21	
322	Rashodi za materijal i energiju	5.000	5.000		
323	Rashodi za usluge	25.000	25.000	5.020,48	20,08
3237	Intelektualne i osobne usluge			5.020,48	
329	Ostali nespomenuti rashodi poslovanja	60.000	60.000	6.201,04	10,34
3293	Reprezentacija			6.201,04	
A776060	RAZVOJ RURALNOG TURIZMA U DALMATINSKOJ ZAGORI (JADRANSKA PROVANSA)	300.000	300.000		
321	Naknade troškova zaposlenima	70.000	70.000		
323	Rashodi za usluge	130.000	130.000		
363	Pomoći unutar opće države	100.000	100.000		
A777046	ADMINISTRACIJA I UPRAVLJANJE	111.570.000	111.570.000	48.688.380,83	43,64
311	Plaće	72.200.000	72.200.000	34.144.286,21	47,29
3111	Plaće za redovan rad			33.395.994,48	
3113	Plaće za prekovremeni rad			748.291,73	
312	Ostali rashodi za zaposlene	1.000.000	1.000.000	302.061,20	30,21
3121	Ostali rashodi za zaposlene			302.061,20	
313	Doprinosi na plaće	11.300.000	11.300.000	5.223.544,82	46,23
3132	Doprinosi za zdravstveno osiguranje			4.609.196,22	
3133	Doprinosi za zapošljavanje			614.348,60	
321	Naknade troškova zaposlenima	5.035.000	5.035.000	2.160.344,57	42,91
3211	Službena putovanja			1.001.950,81	
3212	Naknade za prijevoz, za rad na terenu i odvojeni život			1.147.983,76	
3213	Stručno usavršavanje zaposlenika			10.410,00	
322	Rashodi za materijal i energiju	5.855.000	5.855.000	2.012.583,81	34,37
3221	Uredski materijal i ostali materijalni rashodi			341.819,28	
3222	Materijal i sirovine			99.712,95	
3223	Energija			1.422.559,87	
3224	Materijal i dijelovi za tekuće i investicijsko održavanje			27.850,63	
3225	Sitni inventar i auto gume			98.391,08	

KORISNIK PRORAČUNA		IZVORNI PLAN	TEKUĆI PLAN	IZVRŠENJE	INDEKS
		2013.	2013.	1.-6.2013.	
3227	Službena, radna i zaštitna odjeća i obuća			22.250,00	
<b>323</b>	<b>Rashodi za usluge</b>	<b>13.570.000</b>	<b>13.570.000</b>	<b>4.467.848,24</b>	<b>32,92</b>
3231	Usluge telefona, pošte i prijevoza			1.647.171,20	
3232	Usluge tekućeg i investicijskog održavanja			360.271,43	
3233	Usluge promidžbe i informiranja			312.702,10	
3234	Komunalne usluge			361.486,92	
3235	Zakupnine i najamnine			1.266.575,28	
3236	Zdravstvene i veterinarske usluge			51.085,00	
3237	Intelektualne i osobne usluge			280.839,80	
3239	Ostale usluge			187.716,51	
<b>329</b>	<b>Ostali nespomenuti rashodi poslovanja</b>	<b>1.300.000</b>	<b>1.300.000</b>	<b>349.541,56</b>	<b>26,89</b>
3292	Premije osiguranja			190.082,75	
3293	Reprezentacija			155.161,31	
3294	Članarine			1.880,00	
3299	Ostali nespomenuti rashodi poslovanja			2.417,50	
<b>343</b>	<b>Ostali finansijski rashodi</b>	<b>180.000</b>	<b>180.000</b>	<b>25.170,42</b>	<b>13,98</b>
3431	Bankarske usluge i usluge platnog prometa			15.458,75	
3433	Zatezne kamate			9.711,67	
<b>372</b>	<b>Ostale naknade građanima i kućanstvima iz proračuna</b>	<b>100.000</b>	<b>100.000</b>		
<b>381</b>	<b>Tekuće donacije</b>	<b>30.000</b>	<b>30.000</b>	<b>3.000,00</b>	<b>10,00</b>
3811	Tekuće donacije u novcu			3.000,00	
<b>383</b>	<b>Kazne, penali i naknade štete</b>	<b>1.000.000</b>	<b>1.000.000</b>		
<b>A777054</b>	<b>EUROPSKO PRAVO</b>	<b>140.000</b>	<b>140.000</b>	<b>73.981,49</b>	<b>52,84</b>
<b>321</b>	<b>Naknade troškova zaposlenima</b>	<b>100.000</b>	<b>100.000</b>	<b>73.672,49</b>	<b>73,67</b>
3211	Službena putovanja			73.672,49	
<b>322</b>	<b>Rashodi za materijal i energiju</b>	<b>2.000</b>	<b>2.000</b>		
<b>323</b>	<b>Rashodi za usluge</b>	<b>8.000</b>	<b>8.000</b>		
<b>329</b>	<b>Ostali nespomenuti rashodi poslovanja</b>	<b>30.000</b>	<b>30.000</b>	<b>309,00</b>	<b>1,03</b>
3293	Reprezentacija			309,00	
<b>A777055</b>	<b>UN, GLOBALNA PITANJA I MEĐUNARODNE ORGANIZACIJE</b>	<b>995.000</b>	<b>995.000</b>	<b>456.378,29</b>	<b>45,87</b>
<b>321</b>	<b>Naknade troškova zaposlenima</b>	<b>950.000</b>	<b>950.000</b>	<b>455.533,29</b>	<b>47,95</b>
3211	Službena putovanja			455.533,29	
<b>322</b>	<b>Rashodi za materijal i energiju</b>	<b>5.000</b>	<b>5.000</b>		
<b>323</b>	<b>Rashodi za usluge</b>	<b>10.000</b>	<b>10.000</b>	<b>125,00</b>	<b>1,25</b>
3239	Ostale usluge			125,00	
<b>329</b>	<b>Ostali nespomenuti rashodi poslovanja</b>	<b>30.000</b>	<b>30.000</b>	<b>720,00</b>	<b>2,40</b>
3293	Reprezentacija			720,00	
<b>A777058</b>	<b>POMOĆI ORGANIZACIJAMA KOJE SE BAVE HUMANITARNOM DJELATNOŠĆU U INOZEMSTVU</b>	<b>3.794.478</b>	<b>3.794.478</b>	<b>1.439.503,75</b>	<b>37,94</b>
<b>321</b>	<b>Naknade troškova zaposlenima</b>	<b>500.000</b>	<b>500.000</b>	<b>87.459,10</b>	<b>17,49</b>
3211	Službena putovanja			87.459,10	
<b>323</b>	<b>Rashodi za usluge</b>	<b>140.000</b>	<b>140.000</b>	<b>44.919,00</b>	<b>32,09</b>
3233	Usluge promidžbe i informiranja			12.375,00	
3237	Intelektualne i osobne usluge			32.544,00	
<b>329</b>	<b>Ostali nespomenuti rashodi poslovanja</b>	<b>30.000</b>	<b>30.000</b>	<b>1.425,00</b>	<b>4,75</b>
3293	Reprezentacija			1.425,00	
<b>362</b>	<b>Pomoći međunarodnim organizacijama</b>	<b>300.000</b>	<b>300.000</b>	<b>982.489,20</b>	<b>327,50</b>
3621	Tekuće pomoći međunarodnim organizacijama			982.489,20	
<b>363</b>	<b>Pomoći unutar opće države</b>	<b>850.000</b>	<b>850.000</b>		
<b>381</b>	<b>Tekuće donacije</b>	<b>1.974.478</b>	<b>1.974.478</b>	<b>323.211,45</b>	<b>16,37</b>
3811	Tekuće donacije u novcu			323.211,45	
<b>A777059</b>	<b>CENTAR ZA EURO-ATLANSKE INTEGRACIJE</b>	<b>300.000</b>	<b>300.000</b>		
<b>321</b>	<b>Naknade troškova zaposlenima</b>	<b>70.000</b>	<b>70.000</b>		
<b>323</b>	<b>Rashodi za usluge</b>	<b>130.000</b>	<b>130.000</b>		
<b>363</b>	<b>Pomoći unutar opće države</b>	<b>100.000</b>	<b>100.000</b>		
<b>A778054</b>	<b>MEĐUNARODNO PRAVO</b>	<b>249.000</b>	<b>249.000</b>	<b>85.412,36</b>	<b>34,30</b>
<b>321</b>	<b>Naknade troškova zaposlenima</b>	<b>200.000</b>	<b>200.000</b>	<b>66.909,86</b>	<b>33,45</b>
3211	Službena putovanja			66.909,86	

KORISNIK PRORAČUNA		IZVORNI PLAN 2013.	TEKUĆI PLAN 2013.	IZVRŠENJE 1.-6.2013.	INDEKS
<b>322</b>	<b>Rashodi za materijal i energiju</b>	<b>25.000</b>	<b>25.000</b>	<b>6.912,50</b>	<b>27,65</b>
3221	Uredski materijal i ostali materijalni rashodi			6.912,50	
<b>323</b>	<b>Rashodi za usluge</b>	<b>2.000</b>	<b>2.000</b>	<b>375,00</b>	<b>18,75</b>
3239	Ostale usluge			375,00	
<b>329</b>	<b>Ostali nespomenuti rashodi poslovanja</b>	<b>22.000</b>	<b>22.000</b>	<b>11.215,00</b>	<b>50,98</b>
3293	Reprezentacija			11.215,00	
<b>A778055</b>	<b>NATO I MEĐUNARODNA SIGURNOST</b>	<b>800.000</b>	<b>800.000</b>	<b>243.146,05</b>	<b>30,39</b>
<b>321</b>	<b>Naknade troškova zaposlenima</b>	<b>700.000</b>	<b>700.000</b>	<b>238.146,05</b>	<b>34,02</b>
3211	Službena putovanja			238.146,05	
<b>323</b>	<b>Rashodi za usluge</b>	<b>50.000</b>	<b>50.000</b>	<b>5.000,00</b>	<b>10,00</b>
3237	Intelektualne i osobne usluge			5.000,00	
<b>329</b>	<b>Ostali nespomenuti rashodi poslovanja</b>	<b>20.000</b>	<b>20.000</b>		
<b>381</b>	<b>Tekuće donacije</b>	<b>30.000</b>	<b>30.000</b>		
<b>A778057</b>	<b>MEĐUNARODNE KONFERENCIJE I MANIFESTACIJE</b>	<b>2.040.000</b>	<b>2.040.000</b>	<b>78.686,55</b>	<b>3,86</b>
<b>321</b>	<b>Naknade troškova zaposlenima</b>	<b>610.000</b>	<b>610.000</b>	<b>13.157,32</b>	<b>2,16</b>
3211	Službena putovanja			13.157,32	
<b>322</b>	<b>Rashodi za materijal i energiju</b>	<b>30.000</b>	<b>30.000</b>		
<b>323</b>	<b>Rashodi za usluge</b>	<b>900.000</b>	<b>900.000</b>		
<b>329</b>	<b>Ostali nespomenuti rashodi poslovanja</b>	<b>500.000</b>	<b>500.000</b>	<b>65.529,23</b>	<b>13,11</b>
3293	Reprezentacija			65.529,23	
<b>A778059</b>	<b>SAVJET ZA TRANZICIJSKE PROCESE (CENTAR IZVRSNOSTI)</b>	<b>665.000</b>	<b>665.000</b>	<b>61.262,64</b>	<b>9,21</b>
<b>321</b>	<b>Naknade troškova zaposlenima</b>	<b>370.000</b>	<b>370.000</b>	<b>43.955,44</b>	<b>11,88</b>
3211	Službena putovanja			43.955,44	
<b>322</b>	<b>Rashodi za materijal i energiju</b>	<b>5.000</b>	<b>5.000</b>		
<b>323</b>	<b>Rashodi za usluge</b>	<b>260.000</b>	<b>260.000</b>	<b>15.600,00</b>	<b>6,00</b>
3237	Intelektualne i osobne usluge			15.600,00	
<b>329</b>	<b>Ostali nespomenuti rashodi poslovanja</b>	<b>30.000</b>	<b>30.000</b>	<b>1.707,20</b>	<b>5,69</b>
3293	Reprezentacija			1.707,20	
<b>K776046</b>	<b>RAZVOJNA SURADNJA</b>	<b>7.000.000</b>	<b>7.000.000</b>	<b>515.816,45</b>	<b>7,37</b>
<b>321</b>	<b>Naknade troškova zaposlenima</b>	<b>170.000</b>	<b>170.000</b>	<b>84.100,45</b>	<b>49,47</b>
3211	Službena putovanja			84.100,45	
<b>323</b>	<b>Rashodi za usluge</b>	<b>30.000</b>	<b>30.000</b>		
<b>329</b>	<b>Ostali nespomenuti rashodi poslovanja</b>	<b>10.000</b>	<b>10.000</b>		
<b>362</b>	<b>Pomoći međunarodnim organizacijama</b>	<b>3.300.000</b>	<b>3.300.000</b>	<b>374.600,00</b>	<b>11,35</b>
3621	Tekuće pomoći međunarodnim organizacijama			374.600,00	
<b>363</b>	<b>Pomoći unutar opće države</b>	<b>50.000</b>	<b>50.000</b>		
<b>381</b>	<b>Tekuće donacije</b>	<b>3.440.000</b>	<b>3.440.000</b>	<b>57.116,00</b>	<b>1,66</b>
3811	Tekuće donacije u novcu			57.116,00	
<b>K776059</b>	<b>IPA 2010 - POTPORA NACIONALNOM VIZNOM SUSTAVU</b>	<b>8.304.500</b>	<b>8.304.500</b>		
<b>323</b>	<b>Rashodi za usluge</b>	<b>383.750</b>	<b>383.750</b>		
<b>422</b>	<b>Postrojenja i oprema</b>	<b>7.920.750</b>	<b>7.920.750</b>		
<b>K777049</b>	<b>INFORMATIZACIJA MINISTARSTVA VANJSKIH I EUROPSKIH POSLOVA</b>	<b>13.629.000</b>	<b>13.629.000</b>	<b>2.272.792,73</b>	<b>16,68</b>
<b>321</b>	<b>Naknade troškova zaposlenima</b>	<b>1.300.000</b>	<b>1.300.000</b>	<b>509.922,42</b>	<b>39,22</b>
3211	Službena putovanja			509.922,42	
<b>322</b>	<b>Rashodi za materijal i energiju</b>	<b>800.000</b>	<b>800.000</b>	<b>223.347,54</b>	<b>27,92</b>
3221	Uredski materijal i ostali materijalni rashodi			218.628,28	
3224	Materijal i dijelovi za tekuće i investicijsko održavanje			4.719,26	
<b>323</b>	<b>Rashodi za usluge</b>	<b>5.824.000</b>	<b>5.824.000</b>	<b>931.295,72</b>	<b>15,99</b>
3232	Usluge tekućeg i investicijskog održavanja			39.905,48	
3235	Zakupnine i najamnine			257.684,86	
3238	Računalne usluge			633.705,38	
<b>329</b>	<b>Ostali nespomenuti rashodi poslovanja</b>	<b>5.000</b>	<b>5.000</b>		
<b>422</b>	<b>Postrojenja i oprema</b>	<b>5.600.000</b>	<b>5.600.000</b>	<b>608.227,05</b>	<b>10,86</b>
4221	Uredska oprema i namještaj			325.382,50	
4222	Komunikacijska oprema			5.235,88	
4223	Oprema za održavanje i zaštitu			277.608,67	
<b>426</b>	<b>Nematerijalna proizvedena imovina</b>	<b>80.000</b>	<b>80.000</b>		



KORISNIK PRORAČUNA		IZVORNI PLAN 2013.	TEKUĆI PLAN 2013.	IZVRŠENJE 1.-6.2013.	INDEKS
451	Dodatna ulaganja na građevinskim objektima	20.000	20.000		
T776037	DIPLOMATSKA AKADEMIJA	876.000	876.000	65.405,91	7,47
321	Naknade troškova zaposlenima	400.000	400.000	33.756,73	8,44
3211	Službena putovanja			33.756,73	
322	Rashodi za materijal i energiju	5.000	5.000		
323	Rashodi za usluge	205.000	205.000	10.000,00	4,88
3237	Intelektualne i osobne usluge			10.000,00	
329	Ostali nespomenuti rashodi poslovanja	28.000	28.000	21.417,46	76,49
3293	Reprezentacija			21.417,46	
343	Ostali financijski rashodi	3.000	3.000	231,72	7,72
3431	Bankarske usluge i usluge platnog prometa			231,72	
372	Ostale naknade građanima i kućanstvima iz proračuna	150.000	150.000		
381	Tekuće donacije	85.000	85.000		
T776048	ZAKUP PROSTORA ZA POTREBE SVIH UNORGANIZACIJA	3.780.000	3.780.000	271.717,51	7,19
322	Rashodi za materijal i energiju	70.000	70.000	22.873,79	32,68
3223	Energija			22.873,79	
323	Rashodi za usluge	3.700.000	3.700.000	248.843,72	6,73
3234	Komunalne usluge			94.327,21	
3235	Zakupnine i najamnine			154.516,51	
329	Ostali nespomenuti rashodi poslovanja	10.000	10.000		
T777048	IPA I 2012 - AGENCIJA EUROPSKE UNIJE ZA TEMELJNA PRAVA	773.000	773.000	777.593,91	100,59
329	Ostali nespomenuti rashodi poslovanja	773.000	773.000	777.593,91	100,59
3294	Članarine			777.593,91	
2302	DIPLOMATSKO KONZULARNA DJELATNOST	490.735.826	487.735.826	310.312.981,71	63,23
A777000	ADMINISTRACIJA I UPRAVLJANJE	377.071.855	370.071.855	209.132.775,42	55,46
311	Plaće	185.392.000	178.392.000	101.388.087,77	54,69
3111	Plaće za redovan rad			101.388.087,77	
312	Ostali rashodi za zaposlene	650.000	650.000	105.776,61	16,27
3121	Ostali rashodi za zaposlene			105.776,61	
313	Doprinosi na plaće	16.100.000	16.100.000	7.126.783,16	44,27
3132	Doprinosi za zdravstveno osiguranje			6.550.867,96	
3133	Doprinosi za zapošljavanje			575.915,20	
321	Naknade troškova zaposlenima	15.970.000	15.970.000	8.583.902,05	53,75
3211	Službena putovanja			7.021.064,07	
3212	Naknade za prijevoz, za rad na terenu i odvojeni život			1.547.837,98	
3213	Stručno usavršavanje zaposlenika			15.000,00	
322	Rashodi za materijal i energiju	11.760.000	11.760.000	6.261.204,52	53,24
3221	Uredski materijal i ostali materijalni rashodi			1.029.936,88	
3223	Energija			4.723.905,79	
3224	Materijal i dijelovi za tekuće i investicijsko održavanje			299.946,68	
3225	Sitni inventar i auto gume			201.391,29	
3227	Službena, radna i zaštitna odjeća i obuća			6.023,88	
323	Rashodi za usluge	133.921.855	133.921.855	79.245.626,86	59,17
3231	Usluge telefona, pošte i prijevoza			6.442.995,06	
3232	Usluge tekućeg i investicijskog održavanja			1.264.413,81	
3233	Usluge promidžbe i informiranja			630.010,59	
3234	Komunalne usluge			1.699.033,02	
3235	Zakupnine i najamnine			48.350.385,04	
3236	Zdravstvene i veterinarske usluge			4.600.000,70	
3237	Intelektualne i osobne usluge			14.505.165,65	
3239	Ostale usluge			1.753.622,99	
329	Ostali nespomenuti rashodi poslovanja	3.160.000	3.160.000	1.282.052,79	40,57
3292	Premije osiguranja			1.049.268,99	
3299	Ostali nespomenuti rashodi poslovanja			232.783,80	
342	Kamate za primljene zajmove	550.000	550.000	205.800,00	37,42

KORISNIK PRORAČUNA		IZVORNI PLAN 2013.	TEKUĆI PLAN 2013.	IZVRŠENJE 1.-6.2013.	INDEKS
3423	Kamate za primljene zajmove od banaka i ostalih financijskih institucija izvan javnog sektora			205.800,00	
<b>343</b>	<b>Ostali financijski rashodi</b>	<b>1.933.000</b>	<b>1.933.000</b>	<b>890.639,94</b>	<b>46,08</b>
3431	Bankarske usluge i usluge platnog prometa			890.639,94	
<b>372</b>	<b>Ostale naknade građanima i kućanstvima iz proračuna</b>	<b>6.465.000</b>	<b>6.465.000</b>	<b>3.597.501,72</b>	<b>55,65</b>
3721	Naknade građanima i kućanstvima u novcu			3.597.501,72	
<b>381</b>	<b>Tekuće donacije</b>	<b>150.000</b>	<b>150.000</b>		
<b>383</b>	<b>Kazne, penali i naknade štete</b>	<b>20.000</b>	<b>20.000</b>		
<b>544</b>	<b>Otplata glavnice primljenih zajmova od banaka i ostalih financijskih institucija izvan javnog sektora</b>	<b>1.000.000</b>	<b>1.000.000</b>	<b>445.400,00</b>	<b>44,54</b>
5446	Otplata glavnice primljenih kredita od inozemnih reditnih i			445.400,00	
<b>A777002</b>	<b>DIPLOMATSKO PROTOKOLARNE OBVEZE U INOZEMSTVU</b>	<b>5.050.000</b>	<b>5.050.000</b>	<b>2.351.986,00</b>	<b>46,57</b>
<b>329</b>	<b>Ostali nespomenuti rashodi poslovanja</b>	<b>5.050.000</b>	<b>5.050.000</b>	<b>2.351.986,00</b>	<b>46,57</b>
3293	Reprezentacija			2.067.995,00	
3299	Ostali nespomenuti rashodi poslovanja			283.991,00	
<b>A777053</b>	<b>KONZULARNI POSLOVI</b>	<b>18.466.000</b>	<b>22.466.000</b>	<b>16.634.325,71</b>	<b>90,08</b>
<b>321</b>	<b>Naknade troškova zaposlenima</b>	<b>450.000</b>	<b>450.000</b>	<b>80.459,46</b>	<b>17,88</b>
3211	Službena putovanja			80.459,46	
<b>323</b>	<b>Rashodi za usluge</b>	<b>18.000.000</b>	<b>22.000.000</b>	<b>16.553.866,25</b>	<b>91,97</b>
3239	Ostale usluge			16.553.866,25	
<b>329</b>	<b>Ostali nespomenuti rashodi poslovanja</b>	<b>16.000</b>	<b>16.000</b>		
<b>A777060</b>	<b>HRVATSKA KUĆA</b>	<b>300.000</b>	<b>300.000</b>		
<b>321</b>	<b>Naknade troškova zaposlenima</b>	<b>70.000</b>	<b>70.000</b>		
<b>323</b>	<b>Rashodi za usluge</b>	<b>130.000</b>	<b>130.000</b>		
<b>363</b>	<b>Pomoći unutar opće države</b>	<b>100.000</b>	<b>100.000</b>		
<b>K777057</b>	<b>ADAPTACIJA I OPREMANJE</b>	<b>88.550.000</b>	<b>88.550.000</b>	<b>81.205.818,21</b>	<b>91,71</b>
<b>412</b>	<b>Nematerijalna imovina</b>			<b>702.003,00</b>	
4124	Ostala prava			702.003,00	
<b>421</b>	<b>Građevinski objekti</b>	<b>80.000.000</b>	<b>80.000.000</b>	<b>79.656.255,00</b>	<b>99,57</b>
4212	Poslovni objekti			79.656.255,00	
<b>422</b>	<b>Postrojenja i oprema</b>	<b>650.000</b>	<b>650.000</b>	<b>200.494,09</b>	<b>30,85</b>
4221	Uredska oprema i namještaj			135.066,65	
4222	Komunikacijska oprema			5.655,29	
4227	Uređaji, strojevi i oprema za ostale namjene			59.772,15	
<b>423</b>	<b>Prijevozna sredstva</b>			<b>5.635,44</b>	
4231	Prijevozna sredstva u cestovnom prometu			5.635,44	
<b>451</b>	<b>Dodatna ulaganja na građevinskim objektima</b>	<b>7.900.000</b>	<b>7.900.000</b>	<b>641.430,68</b>	<b>8,12</b>
4511	Dodatna ulaganja na građevinskim objektima			641.430,68	
<b>T777036</b>	<b>PROMOCIJA KULTURE</b>	<b>1.297.971</b>	<b>1.297.971</b>	<b>988.076,37</b>	<b>76,12</b>
<b>321</b>	<b>Naknade troškova zaposlenima</b>	<b>380.000</b>	<b>380.000</b>	<b>206.908,70</b>	<b>54,45</b>
3211	Službena putovanja			206.908,70	
<b>322</b>	<b>Rashodi za materijal i energiju</b>	<b>6.000</b>	<b>6.000</b>		
<b>323</b>	<b>Rashodi za usluge</b>	<b>688.000</b>	<b>688.000</b>	<b>375.377,67</b>	<b>54,56</b>
3231	Usluge telefona, pošte i prijevoza			2.300,00	
3233	Usluge promidžbe i informiranja			53.140,00	
3235	Zakupnine i najamnine			46.058,00	
3237	Intelektualne i osobne usluge			113.086,24	
3239	Ostale usluge			160.793,43	
<b>329</b>	<b>Ostali nespomenuti rashodi poslovanja</b>	<b>139.000</b>	<b>139.000</b>	<b>155.790,00</b>	<b>112,08</b>
3292	Premije osiguranja			100,00	
3293	Reprezentacija			144.570,00	
3299	Ostali nespomenuti rashodi poslovanja			11.120,00	
<b>343</b>	<b>Ostali financijski rashodi</b>	<b>5.000</b>	<b>5.000</b>		
<b>362</b>	<b>Pomoći međunarodnim organizacijama</b>	<b>30.000</b>	<b>30.000</b>		
<b>381</b>	<b>Tekuće donacije</b>	<b>49.971</b>	<b>49.971</b>	<b>250.000,00</b>	<b>500,29</b>
3811	Tekuće donacije u novcu			250.000,00	
<b>2303</b>	<b>HORIZONTALNA KOORDINACIJA EUROPSKIH POSLOVA</b>	<b>11.211.000</b>	<b>14.211.000</b>	<b>7.806.961,57</b>	<b>69,64</b>

KORISNIK PRORAČUNA		IZVORNI PLAN	TEKUĆI PLAN	IZVRŠENJE	INDEKS
		2013.	2013.	1.-6.2013.	
<b>A777045</b>	<b>INFORMIRANJE O EU</b>	<b>4.145.000</b>	<b>4.145.000</b>	<b>490.377,89</b>	<b>11,83</b>
<b>321</b>	<b>Naknade troškova zaposlenima</b>	<b>100.000</b>	<b>100.000</b>	<b>2.740,00</b>	<b>2,74</b>
3211	Službena putovanja			2.740,00	
<b>323</b>	<b>Rashodi za usluge</b>	<b>4.020.000</b>	<b>4.020.000</b>	<b>487.238,88</b>	<b>12,12</b>
3233	Usluge promidžbe i informiranja			272.941,69	
3235	Zakupnine i najamnine			36.475,00	
3237	Intelektualne i osobne usluge			65.862,19	
3239	Ostale usluge			111.960,00	
<b>329</b>	<b>Ostali nespomenuti rashodi poslovanja</b>	<b>15.000</b>	<b>15.000</b>	<b>399,01</b>	<b>2,66</b>
3293	Reprezentacija			399,01	
<b>363</b>	<b>Pomoći unutar opće države</b>	<b>10.000</b>	<b>10.000</b>		
<b>A777050</b>	<b>REGIONALNA SURADNJA U OKVIRU POLITIKA EU</b>	<b>200.000</b>	<b>200.000</b>	<b>32.015,34</b>	<b>16,01</b>
<b>321</b>	<b>Naknade troškova zaposlenima</b>	<b>150.000</b>	<b>150.000</b>	<b>30.324,09</b>	<b>20,22</b>
3211	Službena putovanja			30.324,09	
<b>322</b>	<b>Rashodi za materijal i energiju</b>	<b>3.500</b>	<b>3.500</b>		
<b>323</b>	<b>Rashodi za usluge</b>	<b>26.500</b>	<b>26.500</b>	<b>1.691,25</b>	<b>6,38</b>
3239	Ostale usluge			1.691,25	
<b>329</b>	<b>Ostali nespomenuti rashodi poslovanja</b>	<b>20.000</b>	<b>20.000</b>		
<b>A777051</b>	<b>I PRIDRUŽIVANJU I INSTITUCIONALNA SURADNJA</b>	<b>100.000</b>	<b>100.000</b>	<b>35.172,13</b>	<b>35,17</b>
<b>321</b>	<b>Naknade troškova zaposlenima</b>	<b>60.000</b>	<b>60.000</b>	<b>30.669,13</b>	<b>51,12</b>
3211	Službena putovanja			30.669,13	
<b>323</b>	<b>Rashodi za usluge</b>	<b>20.000</b>	<b>20.000</b>		
<b>329</b>	<b>Ostali nespomenuti rashodi poslovanja</b>	<b>20.000</b>	<b>20.000</b>	<b>4.503,00</b>	<b>22,52</b>
3293	Reprezentacija			4.503,00	
<b>A777052</b>	<b>KOORDINACIJA EU POSLOVA</b>	<b>520.000</b>	<b>520.000</b>	<b>217.959,45</b>	<b>41,92</b>
<b>321</b>	<b>Naknade troškova zaposlenima</b>	<b>400.000</b>	<b>400.000</b>	<b>210.926,52</b>	<b>52,73</b>
3211	Službena putovanja			210.926,52	
<b>322</b>	<b>Rashodi za materijal i energiju</b>	<b>5.000</b>	<b>5.000</b>		
<b>323</b>	<b>Rashodi za usluge</b>	<b>85.000</b>	<b>85.000</b>	<b>68,15</b>	<b>0,08</b>
3231	Usluge telefona, pošte i prijevoza			68,15	
<b>329</b>	<b>Ostali nespomenuti rashodi poslovanja</b>	<b>30.000</b>	<b>30.000</b>	<b>6.964,78</b>	<b>23,22</b>
3293	Reprezentacija			6.964,78	
<b>A778002</b>	<b>PREVOĐENJE PRAVNE STEČEVINE EU I RELEVANTNOG ZAKONODAVSTVA RH</b>	<b>6.246.000</b>	<b>9.246.000</b>	<b>7.031.436,76</b>	<b>112,58</b>
<b>321</b>	<b>Naknade troškova zaposlenima</b>	<b>90.000</b>	<b>90.000</b>	<b>18.237,97</b>	<b>20,26</b>
3211	Službena putovanja			18.237,97	
<b>323</b>	<b>Rashodi za usluge</b>	<b>6.156.000</b>	<b>9.156.000</b>	<b>7.013.198,79</b>	<b>113,92</b>
3235	Zakupnine i najamnine			6.000,00	
3237	Intelektualne i osobne usluge			6.960.655,35	
3238	Računalne usluge			46.543,44	
<b>049</b>	<b>MINISTARSTVO GOSPODARSTVA</b>	<b>1.829.250.941</b>	<b>1.829.250.941</b>	<b>288.420.809,05</b>	<b>15,77</b>
<b>04905</b>	<b>Ministarstvo gospodarstva</b>	<b>1.203.610.360</b>	<b>1.203.610.360</b>	<b>212.628.783,21</b>	<b>17,67</b>
<b>3201</b>	<b>PRIPREMA, PROVEDBA I PODRŠKA OSTVARENJU STRATEŠKIH CILJEVA ZA JAČANJE GOSPODARSTVA RH</b>	<b>30.951.494</b>	<b>30.951.494</b>	<b>8.232.738,21</b>	<b>26,60</b>
<b>A560000</b>	<b>ADMINISTRACIJA I UPRAVLJANJE</b>	<b>22.671.494</b>	<b>22.671.494</b>	<b>7.193.754,58</b>	<b>31,73</b>
<b>311</b>	<b>Plaće</b>	<b>8.835.000</b>	<b>8.835.000</b>	<b>3.544.393,82</b>	<b>40,12</b>
3111	Plaće za redovan rad			3.440.187,20	
3113	Plaće za prekovremeni rad			104.206,62	
<b>312</b>	<b>Ostali rashodi za zaposlene</b>	<b>200.000</b>	<b>200.000</b>	<b>19.490,86</b>	<b>9,75</b>
3121	Ostali rashodi za zaposlene			19.490,86	
<b>313</b>	<b>Doprinosi na plaće</b>	<b>1.334.494</b>	<b>1.334.494</b>	<b>536.551,65</b>	<b>40,21</b>
3132	Doprinosi za zdravstveno osiguranje			473.427,79	
3133	Doprinosi za zapošljavanje			63.123,86	
<b>321</b>	<b>Naknade troškova zaposlenima</b>	<b>2.500.000</b>	<b>2.500.000</b>	<b>579.859,39</b>	<b>23,19</b>
3211	Službena putovanja			344.687,32	
3212	Naknade za prijevoz, za rad na terenu i odvojeni život			137.919,57	
3213	Stručno usavršavanje zaposlenika			97.252,50	

KORISNIK PRORAČUNA		IZVORNI PLAN	TEKUĆI PLAN	IZVRŠENJE	INDEKS
		2013.	2013.	1.-6.2013.	
<b>322</b>	<b>Rashodi za materijal i energiju</b>	<b>1.565.000</b>	<b>1.565.000</b>	<b>421.922,99</b>	<b>26,96</b>
3221	Uredski materijal i ostali materijalni rashodi			108.248,03	
3223	Energija			225.620,66	
3224	Materijal i dijelovi za tekuće i investicijsko održavanje			9.509,36	
3225	Sitni inventar i auto gume			78.544,94	
<b>323</b>	<b>Rashodi za usluge</b>	<b>6.355.000</b>	<b>6.355.000</b>	<b>1.682.894,70</b>	<b>26,48</b>
3231	Usluge telefona, pošte i prijevoza			323.728,96	
3232	Usluge tekućeg i investicijskog održavanja			336.471,51	
3233	Usluge promidžbe i informiranja			443.078,75	
3234	Komunalne usluge			13.303,66	
3235	Zakupnine i najamnine			198.105,52	
3236	Zdravstvene i veterinarske usluge			5.711,43	
3237	Intelektualne i osobne usluge			218.667,44	
3238	Računalne usluge			74.703,10	
3239	Ostale usluge			69.124,33	
<b>324</b>	<b>Naknade troškova osobama izvan radnog odnosa</b>	<b>300.000</b>	<b>300.000</b>	<b>8.989,00</b>	<b>3,00</b>
3241	Naknade troškova osobama izvan radnog odnosa			8.989,00	
<b>329</b>	<b>Ostali nespomenuti rashodi poslovanja</b>	<b>1.400.000</b>	<b>1.400.000</b>	<b>349.707,06</b>	<b>24,98</b>
3292	Premije osiguranja			89.013,31	
3293	Reprezentacija			98.390,84	
3294	Članarine			1.650,00	
3295	Pristojbe i naknade			145.969,71	
3299	Ostali nespomenuti rashodi poslovanja			14.683,20	
<b>343</b>	<b>Ostali financijski rashodi</b>	<b>182.000</b>	<b>182.000</b>	<b>49.945,11</b>	<b>27,44</b>
3431	Bankarske usluge i usluge platnog prometa			10.870,57	
3433	Zatezne kamate			12.687,04	
3434	Ostali nespomenuti financijski rashodi			26.387,50	
<b>A817036</b>	<b>MINISTARSTVA GOSPODARSTVA U CILJU OSIGURANJA KONTROLE NACIONALNIH I EU SREDSTAVA</b>	<b>1.800.000</b>	<b>1.800.000</b>	<b>98.972,35</b>	<b>5,50</b>
<b>323</b>	<b>Rashodi za usluge</b>	<b>1.800.000</b>	<b>1.800.000</b>	<b>98.972,35</b>	<b>5,50</b>
3237	Intelektualne i osobne usluge			98.972,35	
<b>A822047</b>	<b>POTICANJE GOSPODARSKOG OKRUŽENJA</b>	<b>2.600.000</b>	<b>2.600.000</b>	<b>75.000,00</b>	<b>2,88</b>
<b>323</b>	<b>Rashodi za usluge</b>	<b>300.000</b>	<b>300.000</b>		
<b>363</b>	<b>Pomoći unutar opće države</b>	<b>1.500.000</b>	<b>1.500.000</b>		
<b>381</b>	<b>Tekuće donacije</b>	<b>800.000</b>	<b>800.000</b>	<b>75.000,00</b>	<b>9,38</b>
3811	Tekuće donacije u novcu			75.000,00	
<b>K406386</b>	<b>INFORMATIZACIJA</b>	<b>2.120.000</b>	<b>2.120.000</b>	<b>658.752,28</b>	<b>31,07</b>
<b>322</b>	<b>Rashodi za materijal i energiju</b>	<b>120.000</b>	<b>120.000</b>	<b>67.591,25</b>	<b>56,33</b>
3225	Sitni inventar i auto gume			67.591,25	
<b>323</b>	<b>Rashodi za usluge</b>	<b>500.000</b>	<b>500.000</b>	<b>20.000,00</b>	<b>4,00</b>
3238	Računalne usluge			20.000,00	
<b>412</b>	<b>Nematerijalna imovina</b>	<b>500.000</b>	<b>500.000</b>	<b>50.371,99</b>	<b>10,07</b>
4123	Licence			50.371,99	
<b>422</b>	<b>Postrojenja i oprema</b>	<b>1.000.000</b>	<b>1.000.000</b>	<b>520.789,04</b>	<b>52,08</b>
4221	Uredska oprema i namještaj			446.656,89	
4222	Komunikacijska oprema			74.132,15	
<b>K560021</b>	<b>OPREMANJE</b>	<b>860.000</b>	<b>860.000</b>	<b>39.324,28</b>	<b>4,57</b>
<b>422</b>	<b>Postrojenja i oprema</b>	<b>860.000</b>	<b>860.000</b>	<b>39.324,28</b>	<b>4,57</b>
4221	Uredska oprema i namještaj			6.022,62	
4222	Komunikacijska oprema			2.707,64	
4223	Oprema za održavanje i zaštitu			18.062,50	
4227	Uređaji, strojevi i oprema za ostale namjene			12.531,52	
<b>K560102</b>	<b>OBNOVA VOZNOG PARKA</b>	<b>900.000</b>	<b>900.000</b>	<b>166.934,72</b>	<b>18,55</b>
<b>323</b>	<b>Rashodi za usluge</b>	<b>300.000</b>	<b>300.000</b>		
<b>423</b>	<b>Prijevozna sredstva</b>	<b>600.000</b>	<b>600.000</b>	<b>166.934,72</b>	<b>27,82</b>
4231	Prijevozna sredstva u cestovnom prometu			166.934,72	

KORISNIK PRORAČUNA		IZVORNI PLAN 2013.	TEKUĆI PLAN 2013.	IZVRŠENJE 1.-6.2013.	INDEKS
	<b>RAZVOJ, UNAPRJEĐENJE</b>				
<b>3203</b>	<b>KONKURENTNOSTI I RESTRUKTURIRANJE INDUSTRIJE</b>	<b>1.030.030.000</b>	<b>1.030.030.000</b>	<b>141.195.274,85</b>	<b>13,71</b>
<b>A560006</b>	<b>RAZGRADNJA KOKSARE D.O.O. BAKAR</b>	<b>500.000</b>	<b>500.000</b>	<b>500.000,00</b>	<b>100,00</b>
	Subvencije trgovačkim društvima,				
<b>352</b>	<b>poljoprivrednicima i obrtnicima izvan javnog sektora</b>	<b>500.000</b>	<b>500.000</b>	<b>500.000,00</b>	<b>100,00</b>
3522	Subvencije trgovačkim društvima izvan javnog sektora			500.000,00	
	<b>SANACIJA I RESTRUKTURIRANJE</b>				
<b>A560050</b>	<b>TRGOVAČKIH DRUŠTAVA U PRETEŽITOM DRŽAVNOM VLASNIŠTVU</b>	<b>10.000.000</b>	<b>10.000.000</b>		
<b>323</b>	<b>Rashodi za usluge</b>	<b>4.000.000</b>	<b>4.000.000</b>		
	Subvencije trgovačkim društvima,				
<b>352</b>	<b>poljoprivrednicima i obrtnicima izvan javnog sektora</b>	<b>6.000.000</b>	<b>6.000.000</b>		
	<b>RAZVOJ I JAČANJE KONKURENTNOSTI BRODOGRADILIŠTA KROZ INOVACIJE</b>				
<b>A817028</b>	<b>Subvencije trgovačkim društvima,</b>	<b>10.000.000</b>	<b>10.000.000</b>		
<b>352</b>	<b>poljoprivrednicima i obrtnicima izvan javnog sektora</b>	<b>10.000.000</b>	<b>10.000.000</b>		
	<b>JAMSTVENI FOND ZA INDUSTRIJU I INOVACIJE</b>				
<b>A817044</b>	<b>Pomoći unutar opće države</b>	<b>18.000.000</b>	<b>18.000.000</b>		
<b>363</b>	<b>RAZVOJ I PROVEDBA PROJEKATA ZA PROMICANJE INDUSTRIJE</b>	<b>4.670.000</b>	<b>4.670.000</b>	<b>195.175,62</b>	<b>4,18</b>
<b>A817045</b>	<b>Rashodi za usluge</b>	<b>1.570.000</b>	<b>1.570.000</b>	<b>165.175,62</b>	<b>10,52</b>
3233	Usluge promidžbe i informiranja			41.762,97	
3237	Intelektualne i osobne usluge			123.412,65	
<b>329</b>	<b>Ostali nespomenuti rashodi poslovanja</b>	<b>100.000</b>	<b>100.000</b>		
<b>363</b>	<b>Pomoći unutar opće države</b>	<b>1.500.000</b>	<b>1.500.000</b>		
<b>381</b>	<b>Tekuće donacije</b>	<b>1.500.000</b>	<b>1.500.000</b>	<b>30.000,00</b>	<b>2,00</b>
3811	Tekuće donacije u novcu			30.000,00	
	<b>RAZVOJ I JAČANJE KONKURENTNOSTI PRERADIVAČKE INDUSTRIJE</b>				
<b>A817049</b>	<b>Subvencije trgovačkim društvima,</b>	<b>120.000.000</b>	<b>120.000.000</b>		
<b>352</b>	<b>poljoprivrednicima i obrtnicima izvan javnog sektora</b>	<b>120.000.000</b>	<b>120.000.000</b>		
	<b>RESTRUKTURIRANJE BRODOGRADILIŠTA</b>				
<b>A822028</b>	<b>Subvencije trgovačkim društvima,</b>	<b>860.000.000</b>	<b>860.000.000</b>	<b>138.571.428,00</b>	<b>16,11</b>
<b>352</b>	<b>poljoprivrednicima i obrtnicima izvan javnog sektora</b>	<b>860.000.000</b>	<b>860.000.000</b>	<b>138.571.428,00</b>	<b>16,11</b>
3522	Subvencije trgovačkim društvima izvan javnog sektora			138.571.428,00	
	<b>ADMINISTRACIJA I UPRAVLJANJE</b>				
<b>A822039</b>	<b>Plaće</b>	<b>6.030.000</b>	<b>6.030.000</b>	<b>1.892.251,23</b>	<b>31,38</b>
<b>311</b>	<b>Plaće za redovan rad</b>	<b>3.800.000</b>	<b>3.800.000</b>	<b>1.380.770,95</b>	<b>36,34</b>
3111	Plaće za redovan rad			1.376.098,65	
3113	Plaće za prekovremeni rad			4.672,30	
<b>312</b>	<b>Ostali rashodi za zaposlene</b>	<b>80.000</b>	<b>80.000</b>	<b>6.776,47</b>	<b>8,47</b>
3121	Ostali rashodi za zaposlene			6.776,47	
<b>313</b>	<b>Doprinosi na plaće</b>	<b>580.000</b>	<b>580.000</b>	<b>211.258,09</b>	<b>36,42</b>
3132	Doprinosi za zdravstveno osiguranje			186.404,20	
3133	Doprinosi za zapošljavanje			24.853,89	
<b>321</b>	<b>Naknade troškova zaposlenima</b>	<b>550.000</b>	<b>550.000</b>	<b>123.809,25</b>	<b>22,51</b>
3211	Službena putovanja			61.456,50	
3212	Naknade za prijevoz, za rad na terenu i odvojeni život			54.702,75	
3213	Stručno usavršavanje zaposlenika			7.650,00	
<b>322</b>	<b>Rashodi za materijal i energiju</b>	<b>110.000</b>	<b>110.000</b>	<b>19.199,52</b>	<b>17,45</b>
3221	Uredski materijal i ostali materijalni rashodi			19.199,52	
<b>323</b>	<b>Rashodi za usluge</b>	<b>480.000</b>	<b>480.000</b>	<b>146.349,95</b>	<b>30,49</b>
3231	Usluge telefona, pošte i prijevoza			16.935,72	

KORISNIK PRORAČUNA		IZVORNI PLAN 2013.	TEKUĆI PLAN 2013.	IZVRŠENJE 1.-6.2013.	INDEKS
3233	Usluge promidžbe i informiranja			45.576,60	
3237	Intelektualne i osobne usluge			46.421,63	
3239	Ostale usluge			37.416,00	
<b>324</b>	<b>Naknade troškova osobama izvan radnog odnosa</b>	<b>50.000</b>	<b>50.000</b>		
<b>329</b>	<b>Ostali nespomenuti rashodi poslovanja</b>	<b>380.000</b>	<b>380.000</b>	<b>4.087,00</b>	<b>1,08</b>
3293	Reprezentacija			4.087,00	
<b>A822045</b>	<b>NACIONALNA STRATEGIJA INOVACIJA REPUBLIKE HRVATSKE 2013.-2020.</b>	<b>430.000</b>	<b>430.000</b>		
<b>323</b>	<b>Rashodi za usluge</b>	<b>400.000</b>	<b>400.000</b>		
<b>329</b>	<b>Ostali nespomenuti rashodi poslovanja</b>	<b>30.000</b>	<b>30.000</b>		
<b>A822046</b>	<b>PROVOĐENJE AKTIVNOSTI ZA ODRŽIVI RAZVOJ INDUSTRIJE</b>	<b>400.000</b>	<b>400.000</b>	<b>36.420,00</b>	<b>9,11</b>
<b>321</b>	<b>Naknade troškova zaposlenima</b>	<b>50.000</b>	<b>50.000</b>		
<b>323</b>	<b>Rashodi za usluge</b>	<b>290.000</b>	<b>290.000</b>	<b>30.000,00</b>	<b>10,34</b>
3239	Ostale usluge			30.000,00	
<b>329</b>	<b>Ostali nespomenuti rashodi poslovanja</b>	<b>60.000</b>	<b>60.000</b>	<b>6.420,00</b>	<b>10,70</b>
3293	Reprezentacija			6.420,00	
<b>3204</b>	<b>RAZVOJ ENERGETSKOG SUSTAVA I GOSPODARENJA MINERALNIM SIROVINAMA</b>	<b>69.971.766</b>	<b>69.971.766</b>	<b>53.013.264,03</b>	<b>75,76</b>
<b>A560063</b>	<b>DRŽAVNE POTPORE ZA ENERGETSKU UČINKOVITOST I OBNOVLJIVE IZVORE ENERGIJE</b>	<b>6.000.000</b>	<b>6.000.000</b>	<b>700.000,00</b>	<b>11,67</b>
<b>352</b>	<b>Subvencije trgovačkim društvima, poljoprivrednicima i obrtnicima izvan javnog sektora</b>	<b>1.000.000</b>	<b>1.000.000</b>		
<b>363</b>	<b>Pomoći unutar opće države</b>	<b>2.500.000</b>	<b>2.500.000</b>	<b>200.000,00</b>	<b>8,00</b>
3631	Tekuće pomoći unutar opće države			200.000,00	
<b>381</b>	<b>Tekuće donacije</b>	<b>2.500.000</b>	<b>2.500.000</b>	<b>500.000,00</b>	<b>20,00</b>
3811	Tekuće donacije u novcu			500.000,00	
<b>A560112</b>	<b>IPA I 2011 PROGRAM ZAJEDNICE INTELIGENTNA ENERGIJA EUROPE - IEE</b>	<b>4.000.000</b>	<b>4.000.000</b>		
<b>329</b>	<b>Ostali nespomenuti rashodi poslovanja</b>	<b>4.000.000</b>	<b>4.000.000</b>		
<b>A560123</b>	<b>PROJEKT OBNOVLJIVIH IZVORA ENERGIJE (DAROVNICA GEF/IBRD)</b>	<b>400.000</b>	<b>400.000</b>	<b>602.956,26</b>	<b>150,74</b>
<b>381</b>	<b>Tekuće donacije</b>	<b>400.000</b>	<b>400.000</b>	<b>602.956,26</b>	<b>150,74</b>
3811	Tekuće donacije u novcu			602.956,26	
<b>A817026</b>	<b>KONKURENTNOST I ODRŽIVOST ENERGETSKOG SUSTAVA</b>	<b>3.900.000</b>	<b>3.900.000</b>	<b>1.908.880,89</b>	<b>48,95</b>
<b>323</b>	<b>Rashodi za usluge</b>	<b>2.550.000</b>	<b>2.550.000</b>	<b>694.714,51</b>	<b>27,24</b>
3237	Intelektualne i osobne usluge			606.250,00	
3238	Računalne usluge			29.502,01	
3239	Ostale usluge			58.962,50	
<b>329</b>	<b>Ostali nespomenuti rashodi poslovanja</b>	<b>350.000</b>	<b>350.000</b>	<b>214.166,38</b>	<b>61,19</b>
3294	Članarine			214.166,38	
<b>381</b>	<b>Tekuće donacije</b>	<b>1.000.000</b>	<b>1.000.000</b>	<b>1.000.000,00</b>	<b>100,00</b>
3811	Tekuće donacije u novcu			1.000.000,00	
<b>A817027</b>	<b>IPA 2009 I FPP-RAC JAČANJE I DALJNI RAZVOJ UNUTARNJEG ENERGETSKOG TRŽIŠTA U DOMENI UGOVORA O ENERGETSKOJ ZAJEDNICI</b>	<b>760.000</b>	<b>760.000</b>		
<b>323</b>	<b>Rashodi za usluge</b>	<b>760.000</b>	<b>760.000</b>		
<b>A817042</b>	<b>ADMINISTRACIJA I UPRAVLJANJE</b>	<b>9.137.000</b>	<b>9.137.000</b>	<b>5.168.106,74</b>	<b>56,56</b>
<b>311</b>	<b>Plaće</b>	<b>3.950.000</b>	<b>3.950.000</b>	<b>1.915.667,93</b>	<b>48,50</b>
3111	Plaće za redovan rad			1.913.038,57	
3113	Plaće za prekovremeni rad			2.629,36	
<b>312</b>	<b>Ostali rashodi za zaposlene</b>	<b>80.000</b>	<b>80.000</b>	<b>34.225,72</b>	<b>42,78</b>
3121	Ostali rashodi za zaposlene			34.225,72	
<b>313</b>	<b>Doprinosi na plaće</b>	<b>607.000</b>	<b>607.000</b>	<b>291.702,71</b>	<b>48,06</b>
3132	Doprinosi za zdravstveno osiguranje			257.384,87	
3133	Doprinosi za zapošljavanje			34.317,84	
<b>321</b>	<b>Naknade troškova zaposlenima</b>	<b>500.000</b>	<b>500.000</b>	<b>385.915,05</b>	<b>77,18</b>

KORISNIK PRORAČUNA		IZVORNI PLAN 2013.	TEKUĆI PLAN 2013.	IZVRŠENJE 1.-6.2013.	INDEKS
3211	Službena putovanja			264.721,49	
3212	Naknade za prijevoz, za rad na terenu i odvojeni život			121.193,56	
<b>322</b>	<b>Rashodi za materijal i energiju</b>	<b>110.000</b>	<b>110.000</b>	<b>39.293,78</b>	<b>35,72</b>
3221	Uredski materijal i ostali materijalni rashodi			34.741,15	
3224	Materijal i dijelovi za tekuće i investicijsko održavanje			4.552,63	
<b>323</b>	<b>Rashodi za usluge</b>	<b>970.000</b>	<b>970.000</b>	<b>73.106,32</b>	<b>7,54</b>
3231	Usluge telefona, pošte i prijevoza			13.213,42	
3233	Usluge promidžbe i informiranja			32.472,23	
3237	Intelektualne i osobne usluge			16.731,92	
3238	Računalne usluge			8.622,50	
3239	Ostale usluge			2.066,25	
<b>324</b>	<b>Naknade troškova osobama izvan radnog odnosa</b>	<b>50.000</b>	<b>50.000</b>	<b>42.380,00</b>	<b>84,76</b>
3241	Naknade troškova osobama izvan radnog odnosa			42.380,00	
<b>329</b>	<b>Ostali nespomenuti rashodi poslovanja</b>	<b>2.870.000</b>	<b>2.870.000</b>	<b>2.385.815,23</b>	<b>83,13</b>
3291	Naknade za rad predstavničkih i izvršnih tijela, povjerenstava i slično			2.245.486,36	
3293	Reprezentacija			974,00	
3294	Članarine			139.354,87	
<b>A822024</b>	<b>IPA I 2008 - PRAĆENJE SIGURNOSTI OPSKRBE ENERGETIMA</b>	<b>3.991.513</b>	<b>3.991.513</b>	<b>3.554.573,51</b>	<b>89,05</b>
<b>323</b>	<b>Rashodi za usluge</b>	<b>3.991.513</b>	<b>3.991.513</b>	<b>3.554.573,51</b>	<b>89,05</b>
3238	Računalne usluge			3.554.573,51	
<b>A822052</b>	<b>HRVATSKA AGENCIJA ZA OBVEZNE ZALIHE NAFTE I NAFTNIH DERIVATA</b>	<b>40.983.253</b>	<b>40.983.253</b>	<b>40.983.252,38</b>	<b>100,00</b>
<b>382</b>	<b>Kapitalne donacije</b>	<b>40.983.253</b>	<b>40.983.253</b>	<b>40.983.252,38</b>	<b>100,00</b>
3821	Kapitalne donacije neprofitnim organizacijama			40.983.252,38	
<b>K310121</b>	<b>INFORMATIZACIJA KATASTRA ISTRAŽNIH PROSTORA I EKSPLOATACIJSKIH POLJA</b>	<b>800.000</b>	<b>800.000</b>	<b>95.494,25</b>	<b>11,94</b>
<b>323</b>	<b>Rashodi za usluge</b>	<b>400.000</b>	<b>400.000</b>	<b>8.622,50</b>	<b>2,16</b>
3238	Računalne usluge			8.622,50	
<b>412</b>	<b>Nematerijalna imovina</b>	<b>50.000</b>	<b>50.000</b>		
<b>422</b>	<b>Postrojenja i oprema</b>	<b>350.000</b>	<b>350.000</b>	<b>86.871,75</b>	<b>24,82</b>
4221	Uredska oprema i namještaj			86.871,75	
<b>3215</b>	<b>RAZVOJ I STANDARDIZACIJA TRGOVINE I UNUTARNJEG TRŽIŠTA</b>	<b>11.364.100</b>	<b>11.364.100</b>	<b>4.374.523,64</b>	<b>38,49</b>
<b>A560054</b>	<b>NACIONALNI PROGRAM ZA ZAŠTITU POTROŠAČA</b>	<b>2.010.000</b>	<b>2.010.000</b>	<b>29.520,00</b>	<b>1,47</b>
<b>323</b>	<b>Rashodi za usluge</b>	<b>460.000</b>	<b>460.000</b>	<b>29.520,00</b>	<b>6,42</b>
3238	Računalne usluge			29.520,00	
<b>381</b>	<b>Tekuće donacije</b>	<b>1.550.000</b>	<b>1.550.000</b>		
<b>A817035</b>	<b>UNAPREĐENJE TRGOVINE I TRŽIŠTA</b>	<b>500.000</b>	<b>500.000</b>	<b>23.425,69</b>	<b>4,69</b>
<b>323</b>	<b>Rashodi za usluge</b>	<b>500.000</b>	<b>500.000</b>	<b>23.425,69</b>	<b>4,69</b>
3238	Računalne usluge			23.425,69	
<b>A822025</b>	<b>RAZVITAK ELEKTRONIČKOG POSLOVANJA</b>	<b>1.350.000</b>	<b>1.350.000</b>	<b>164.256,25</b>	<b>12,17</b>
<b>323</b>	<b>Rashodi za usluge</b>	<b>1.350.000</b>	<b>1.350.000</b>	<b>164.256,25</b>	<b>12,17</b>
3239	Ostale usluge			164.256,25	
<b>A822034</b>	<b>IPA 2010 JAČANJE ADMINISTRATIVNIH KAPACITETA ZA PROVEDBU DIREKTIVE O USLUGAMA</b>	<b>360.000</b>	<b>360.000</b>	<b>1.252.053,83</b>	<b>347,79</b>
<b>323</b>	<b>Rashodi za usluge</b>	<b>360.000</b>	<b>360.000</b>	<b>1.252.053,83</b>	<b>347,79</b>
3237	Intelektualne i osobne usluge			1.252.053,83	
<b>A822035</b>	<b>RAZVOJ UNUTARNJEG TRŽIŠTA</b>	<b>120.000</b>	<b>120.000</b>	<b>5.937,50</b>	<b>4,95</b>
<b>323</b>	<b>Rashodi za usluge</b>	<b>120.000</b>	<b>120.000</b>	<b>5.937,50</b>	<b>4,95</b>
3239	Ostale usluge			5.937,50	
<b>A822042</b>	<b>ADMINISTRACIJA I UPRAVLJANJE</b>	<b>7.024.100</b>	<b>7.024.100</b>	<b>2.899.330,37</b>	<b>41,28</b>
<b>311</b>	<b>Plaće</b>	<b>4.755.000</b>	<b>4.755.000</b>	<b>2.123.927,97</b>	<b>44,67</b>
3111	Plaće za redovan rad			2.120.451,73	

KORISNIK PRORAČUNA		IZVORNI PLAN	TEKUĆI PLAN	IZVRŠENJE	INDEKS
		2013.	2013.	1.-6.2013.	
3113	Plaće za prekovremeni rad			3.476,24	
<b>312</b>	<b>Ostali rashodi za zaposlene</b>	<b>80.000</b>	<b>80.000</b>	<b>10.550,35</b>	<b>13,19</b>
3121	Ostali rashodi za zaposlene			10.550,35	
<b>313</b>	<b>Doprinosi na plaće</b>	<b>719.100</b>	<b>719.100</b>	<b>324.961,08</b>	<b>45,19</b>
3132	Doprinosi za zdravstveno osiguranje			286.730,44	
3133	Doprinosi za zapošljavanje			38.230,64	
<b>321</b>	<b>Naknade troškova zaposlenima</b>	<b>750.000</b>	<b>750.000</b>	<b>356.400,30</b>	<b>47,52</b>
3211	Službena putovanja			265.034,56	
3212	Naknade za prijevoz, za rad na terenu i odvojeni život			76.795,74	
3213	Stručno usavršavanje zaposlenika			14.570,00	
<b>322</b>	<b>Rashodi za materijal i energiju</b>	<b>110.000</b>	<b>110.000</b>	<b>13.053,73</b>	<b>11,87</b>
3221	Uredski materijal i ostali materijalni rashodi			13.053,73	
<b>323</b>	<b>Rashodi za usluge</b>	<b>430.000</b>	<b>430.000</b>	<b>67.422,94</b>	<b>15,68</b>
3231	Usluge telefona, pošte i prijevoza			27.329,14	
3237	Intelektualne i osobne usluge			28.368,80	
3239	Ostale usluge			11.725,00	
<b>324</b>	<b>Naknade troškova osobama izvan radnog odnosa</b>	<b>100.000</b>	<b>100.000</b>		
<b>329</b>	<b>Ostali nespomenuti rashodi poslovanja</b>	<b>80.000</b>	<b>80.000</b>	<b>3.014,00</b>	<b>3,77</b>
3293	Reprezentacija			2.639,00	
3299	Ostali nespomenuti rashodi poslovanja			375,00	
<b>3216</b>	<b>JAČANJE KONKURENTNOSTI GOSPODARSTVA POTICANJEM INVESTICIJA I UČINKOVITIM KORIŠTENJEM EU SREDSTAVA PROVEDBA MJERA ZA POTICANJE ULAGANJA</b>	<b>56.792.000</b>	<b>56.792.000</b>	<b>4.434.026,80</b>	<b>7,81</b>
<b>A560004</b>	<b>323 Rashodi za usluge</b>	<b>20.200.000</b>	<b>20.200.000</b>		
<b>352</b>	<b>Subvencije trgovačkim društvima, poljoprivrednicima i obrtnicima izvan javnog sektora</b>	<b>20.000.000</b>	<b>20.000.000</b>		
<b>A817006</b>	<b>IPA III C - OPERATIVNI PROGRAM ZA REGIONALNU KONKURENTNOST</b>	<b>250.000</b>	<b>250.000</b>	<b>35.416,93</b>	<b>14,17</b>
<b>321</b>	<b>Naknade troškova zaposlenima</b>	<b>100.000</b>	<b>100.000</b>	<b>3.648,60</b>	<b>3,65</b>
3211	Službena putovanja			3.648,60	
<b>323</b>	<b>Rashodi za usluge</b>	<b>130.000</b>	<b>130.000</b>	<b>31.012,33</b>	<b>23,86</b>
3233	Usluge promidžbe i informiranja			512,33	
3237	Intelektualne i osobne usluge			30.500,00	
<b>329</b>	<b>Ostali nespomenuti rashodi poslovanja</b>	<b>20.000</b>	<b>20.000</b>	<b>756,00</b>	<b>3,78</b>
3293	Reprezentacija			756,00	
<b>A817031</b>	<b>OPERATIVNI PROGRAM REGIONALNA KONKURENTNOST – TEHNIČKA POMOĆ - ERDF</b>	<b>8.420.000</b>	<b>8.420.000</b>		
<b>323</b>	<b>Rashodi za usluge</b>	<b>8.420.000</b>	<b>8.420.000</b>		
<b>A817043</b>	<b>ADMINISTRACIJA I UPRAVLJANJE</b>	<b>6.884.500</b>	<b>6.884.500</b>	<b>3.070.007,84</b>	<b>44,59</b>
<b>311</b>	<b>Plaće</b>	<b>4.850.000</b>	<b>4.850.000</b>	<b>2.442.780,62</b>	<b>50,37</b>
3111	Plaće za redovan rad			2.414.740,83	
3113	Plaće za prekovremeni rad			28.039,79	
<b>312</b>	<b>Ostali rashodi za zaposlene</b>	<b>70.000</b>	<b>70.000</b>	<b>11.355,45</b>	<b>16,22</b>
3121	Ostali rashodi za zaposlene			11.355,45	
<b>313</b>	<b>Doprinosi na plaće</b>	<b>734.500</b>	<b>734.500</b>	<b>373.323,01</b>	<b>50,83</b>
3132	Doprinosi za zdravstveno osiguranje			329.503,96	
3133	Doprinosi za zapošljavanje			43.819,05	
<b>321</b>	<b>Naknade troškova zaposlenima</b>	<b>550.000</b>	<b>550.000</b>	<b>207.491,30</b>	<b>37,73</b>
3211	Službena putovanja			118.617,33	
3212	Naknade za prijevoz, za rad na terenu i odvojeni život			87.073,97	
3213	Stručno usavršavanje zaposlenika			1.800,00	
<b>322</b>	<b>Rashodi za materijal i energiju</b>	<b>110.000</b>	<b>110.000</b>	<b>13.702,76</b>	<b>12,46</b>
3221	Uredski materijal i ostali materijalni rashodi			13.702,76	
<b>323</b>	<b>Rashodi za usluge</b>	<b>430.000</b>	<b>430.000</b>	<b>17.871,70</b>	<b>4,16</b>
3231	Usluge telefona, pošte i prijevoza			14.268,77	



KORISNIK PRORAČUNA		IZVORNI PLAN 2013.	TEKUĆI PLAN 2013.	IZVRŠENJE 1.-6.2013.	INDEKS
3232	Usluge tekućeg i investicijskog održavanja			4.350,93	
3235	Zakupnine i najamnine			-2.148,00	
3239	Ostale usluge			1.400,00	
<b>324</b>	<b>Naknade troškova osobama izvan radnog odnosa</b>	<b>50.000</b>	<b>50.000</b>		
<b>329</b>	<b>Ostali nespomenuti rashodi poslovanja</b>	<b>90.000</b>	<b>90.000</b>	<b>3.483,00</b>	<b>3,87</b>
3293	Reprezentacija			3.183,00	
3299	Ostali nespomenuti rashodi poslovanja			300,00	
<b>A817047</b>	<b>PODRŠKA PRIPREMI PROJEKATA ZA JAČANJE HRVATSKOG GOSPODARSTVA</b>	<b>1.000.000</b>	<b>1.000.000</b>		
<b>323</b>	<b>Rashodi za usluge</b>	<b>1.000.000</b>	<b>1.000.000</b>		
<b>A822026</b>	<b>PROMOCIJA HRVATSKOG GOSPODARSTVA</b>	<b>2.000.000</b>	<b>2.000.000</b>	<b>50.000,00</b>	<b>2,50</b>
<b>323</b>	<b>Rashodi za usluge</b>	<b>500.000</b>	<b>500.000</b>	<b>50.000,00</b>	<b>10,00</b>
3233	Usluge promidžbe i informiranja			50.000,00	
<b>363</b>	<b>Pomoći unutar opće države</b>	<b>1.500.000</b>	<b>1.500.000</b>		
<b>K817019</b>	<b>IPA III C 3. TEHNIČKA POMOĆ</b>	<b>18.037.500</b>	<b>18.037.500</b>	<b>1.278.602,03</b>	<b>7,09</b>
<b>323</b>	<b>Rashodi za usluge</b>	<b>17.285.000</b>	<b>17.285.000</b>	<b>1.026.314,48</b>	<b>5,94</b>
3237	Intelektualne i osobne usluge			1.026.314,48	
<b>422</b>	<b>Postrojenja i oprema</b>	<b>752.500</b>	<b>752.500</b>	<b>252.287,55</b>	<b>33,53</b>
4221	Uredska oprema i namještaj			252.287,55	
<b>3217</b>	<b>POVEĆANJE UČINKOVITOSTI PROVEDBE POSTUPAKA JAVNE NABAVE IPA I 2008 JAČANJE KAPACITETA ZA OTKLANJANJE NEPRAVILNOSTI U POSTUPCIMA JAVNE NABAVE - TWL</b>	<b>4.501.000</b>	<b>4.501.000</b>	<b>1.378.955,68</b>	<b>30,64</b>
<b>A817024</b>	<b>OTKLANJANJE NEPRAVILNOSTI U POSTUPCIMA JAVNE NABAVE - TWL</b>	<b>350.000</b>	<b>350.000</b>	<b>44.327,24</b>	<b>12,66</b>
<b>323</b>	<b>Rashodi za usluge</b>	<b>350.000</b>	<b>350.000</b>	<b>44.327,24</b>	<b>12,66</b>
3237	Intelektualne i osobne usluge			44.327,24	
<b>A822043</b>	<b>ADMINISTRACIJA I UPRAVLJANJE</b>	<b>4.151.000</b>	<b>4.151.000</b>	<b>1.334.628,44</b>	<b>32,15</b>
<b>311</b>	<b>Plaće</b>	<b>2.835.000</b>	<b>2.835.000</b>	<b>1.077.729,75</b>	<b>38,02</b>
3111	Plaće za redovan rad			1.076.930,44	
3113	Plaće za prekovremeni rad			799,31	
<b>312</b>	<b>Ostali rashodi za zaposlene</b>	<b>50.000</b>	<b>50.000</b>		
<b>313</b>	<b>Doprinosi na plaće</b>	<b>431.000</b>	<b>431.000</b>	<b>164.031,06</b>	<b>38,06</b>
3132	Doprinosi za zdravstveno osiguranje			144.631,89	
3133	Doprinosi za zapošljavanje			19.399,17	
<b>321</b>	<b>Naknade troškova zaposlenima</b>	<b>280.000</b>	<b>280.000</b>	<b>77.640,26</b>	<b>27,73</b>
3211	Službena putovanja			23.563,03	
3212	Naknade za prijevoz, za rad na terenu i odvojeni život			54.077,23	
<b>322</b>	<b>Rashodi za materijal i energiju</b>	<b>95.000</b>	<b>95.000</b>	<b>5.967,85</b>	<b>6,28</b>
3221	Uredski materijal i ostali materijalni rashodi			5.967,85	
<b>323</b>	<b>Rashodi za usluge</b>	<b>360.000</b>	<b>360.000</b>	<b>9.259,52</b>	<b>2,57</b>
3231	Usluge telefona, pošte i prijevoza			9.259,52	
<b>324</b>	<b>Naknade troškova osobama izvan radnog odnosa</b>	<b>20.000</b>	<b>20.000</b>		
<b>329</b>	<b>Ostali nespomenuti rashodi poslovanja</b>	<b>80.000</b>	<b>80.000</b>		
<b>04910</b>	<b>Ravnateljstvo za robne zalihe</b>	<b>25.043.180</b>	<b>25.043.180</b>	<b>6.261.320,06</b>	<b>25,00</b>
<b>4302</b>	<b>STVARANJE, OBNAVLJANJE I KORIŠTENJE ROBNIH ZALIHA</b>	<b>25.043.180</b>	<b>25.043.180</b>	<b>6.261.320,06</b>	<b>25,00</b>
<b>A561000</b>	<b>ADMINISTRACIJA I UPRAVLJANJE RAVNATELJSTVA ZA ROBNE ZALIHE</b>	<b>9.813.180</b>	<b>9.813.180</b>	<b>3.574.211,53</b>	<b>36,42</b>
<b>311</b>	<b>Plaće</b>	<b>2.045.477</b>	<b>2.045.477</b>	<b>859.913,94</b>	<b>42,04</b>
3111	Plaće za redovan rad			859.913,94	
<b>312</b>	<b>Ostali rashodi za zaposlene</b>	<b>23.000</b>	<b>23.000</b>	<b>3.827,66</b>	<b>16,64</b>
3121	Ostali rashodi za zaposlene			3.827,66	
<b>313</b>	<b>Doprinosi na plaće</b>	<b>310.913</b>	<b>310.913</b>	<b>130.706,94</b>	<b>42,04</b>
3132	Doprinosi za zdravstveno osiguranje			116.088,44	
3133	Doprinosi za zapošljavanje			14.618,50	
<b>321</b>	<b>Naknade troškova zaposlenima</b>	<b>192.190</b>	<b>192.190</b>	<b>77.710,65</b>	<b>40,43</b>
3211	Službena putovanja			27.957,95	
3212	Naknade za prijevoz, za rad na terenu i odvojeni život			47.842,70	
3213	Stručno usavršavanje zaposlenika			1.910,00	

KORISNIK PRORAČUNA		IZVORNI PLAN	TEKUĆI PLAN	IZVRŠENJE	INDEKS
		2013.	2013.	1.-6.2013.	
<b>322</b>	<b>Rashodi za materijal i energiju</b>	<b>360.600</b>	<b>360.600</b>	<b>109.647,21</b>	<b>30,41</b>
3221	Uredski materijal i ostali materijalni rashodi			14.738,37	
3223	Energija			80.541,35	
3225	Sitni inventar i auto gume			10.300,79	
3227	Službena, radna i zaštitna odjeća i obuća			4.066,70	
<b>323</b>	<b>Rashodi za usluge</b>	<b>4.360.000</b>	<b>4.360.000</b>	<b>1.163.630,85</b>	<b>26,69</b>
3231	Usluge telefona, pošte i prijevoza			120.397,49	
3232	Usluge tekućeg i investicijskog održavanja			557.823,50	
3233	Usluge promidžbe i informiranja			25.679,88	
3234	Komunalne usluge			266.297,19	
3236	Zdravstvene i veterinarske usluge			79.418,75	
3237	Intelektualne i osobne usluge			96.625,00	
3239	Ostale usluge			17.389,04	
<b>324</b>	<b>Naknade troškova osobama izvan radnog odnosa</b>	<b>10.000</b>	<b>10.000</b>	<b>1.504,00</b>	<b>15,04</b>
3241	Naknade troškova osobama izvan radnog odnosa			1.504,00	
<b>329</b>	<b>Ostali nespomenuti rashodi poslovanja</b>	<b>1.586.000</b>	<b>1.586.000</b>	<b>529.800,20</b>	<b>33,40</b>
3292	Premije osiguranja			515.205,35	
3293	Reprezentacija			4.985,00	
3294	Članarine			200,00	
3295	Pristojbe i naknade			6.908,60	
3299	Ostali nespomenuti rashodi poslovanja			2.501,25	
<b>343</b>	<b>Ostali finansijski rashodi</b>	<b>740.000</b>	<b>740.000</b>	<b>645.398,33</b>	<b>87,22</b>
3433	Zatezne kamate			230.747,52	
3434	Ostali nespomenuti finansijski rashodi			414.650,81	
<b>422</b>	<b>Postrojenja i oprema</b>	<b>185.000</b>	<b>185.000</b>	<b>52.071,75</b>	<b>28,15</b>
4223	Oprema za održavanje i zaštitu			52.071,75	
<b>A561001</b>	<b>SKLADIŠTENJE I ČUVANJE ROBNIH ZALIHA</b>	<b>3.100.000</b>	<b>3.100.000</b>	<b>1.586.357,60</b>	<b>51,17</b>
<b>323</b>	<b>Rashodi za usluge</b>	<b>3.100.000</b>	<b>3.100.000</b>	<b>1.586.357,60</b>	<b>51,17</b>
3235	Zakupnine i najamnine			1.586.357,60	
<b>K400262</b>	<b>INFORMATIZACIJA</b>	<b>30.000</b>	<b>30.000</b>	<b>10.750,93</b>	<b>35,84</b>
<b>422</b>	<b>Postrojenja i oprema</b>	<b>30.000</b>	<b>30.000</b>	<b>10.750,93</b>	<b>35,84</b>
4221	Uredska oprema i namještaj			10.750,93	
<b>K561016</b>	<b>NABAVA ROBNIH ZALIHA REPUBLIKE HRVATSKE</b>	<b>11.000.000</b>	<b>11.000.000</b>	<b>1.090.000,00</b>	<b>9,91</b>
<b>441</b>	<b>Strateške zalihe</b>	<b>11.000.000</b>	<b>11.000.000</b>	<b>1.090.000,00</b>	<b>9,91</b>
4411	Strateške zalihe			1.090.000,00	
<b>K561022</b>	<b>DODATNA ULAGANJA U VLASTITA SKLADIŠTA</b>	<b>1.000.000</b>	<b>1.000.000</b>		
<b>421</b>	<b>Građevinski objekti</b>	<b>700.000</b>	<b>700.000</b>		
<b>451</b>	<b>Dodatna ulaganja na građevinskim objektima</b>	<b>300.000</b>	<b>300.000</b>		
<b>K561024</b>	<b>OBNOVA VOZNOG PARKA RAVNATELJSTVA ZA ROBNE ZALIHE</b>	<b>100.000</b>	<b>100.000</b>		
<b>323</b>	<b>Rashodi za usluge</b>	<b>100.000</b>	<b>100.000</b>		
<b>04965</b>	<b>Agencije u gospodarstvu</b>	<b>559.085.747</b>	<b>559.085.747</b>	<b>53.492.151,53</b>	<b>9,57</b>
<b>44014</b>	<b>Agencija za javno-privatno partnerstvo</b>	<b>6.069.000</b>	<b>6.069.000</b>	<b>2.169.862,78</b>	<b>35,75</b>
<b>3219</b>	<b>JACANJE JAVNO-PRIVATNOG PARTNERSTVA U RH ADMINISTRACIJA I UPRAVLJANJE</b>	<b>6.069.000</b>	<b>6.069.000</b>	<b>2.169.862,78</b>	<b>35,75</b>
<b>A775008</b>	<b>AGENCIJE ZA JAVNO PRIVATNO PARTNERSTVO</b>	<b>5.331.000</b>	<b>5.331.000</b>	<b>2.074.388,89</b>	<b>38,91</b>
<b>311</b>	<b>Plaće</b>	<b>2.690.000</b>	<b>2.690.000</b>	<b>1.130.478,13</b>	<b>42,03</b>
3111	Plaće za redovan rad			1.130.478,13	
<b>312</b>	<b>Ostali rashodi za zaposlene</b>	<b>30.000</b>	<b>30.000</b>	<b>6.930,40</b>	<b>23,10</b>
3121	Ostali rashodi za zaposlene			6.930,40	
<b>313</b>	<b>Doprinosi na plaće</b>	<b>425.000</b>	<b>425.000</b>	<b>171.832,64</b>	<b>40,43</b>
3132	Doprinosi za zdravstveno osiguranje			152.614,55	
3133	Doprinosi za zapošljavanje			19.218,09	
<b>321</b>	<b>Naknade troškova zaposlenima</b>	<b>385.000</b>	<b>385.000</b>	<b>303.562,94</b>	<b>78,85</b>
3211	Službena putovanja			246.250,56	

KORISNIK PRORAČUNA		IZVORNI PLAN 2013.	TEKUĆI PLAN 2013.	IZVRŠENJE 1.-6.2013.	INDEKS
3212	Naknade za prijevoz, za rad na terenu i odvojeni život			29.226,14	
3213	Stručno usavršavanje zaposlenika			28.086,24	
<b>322</b>	<b>Rashodi za materijal i energiju</b>	<b>172.000</b>	<b>172.000</b>	<b>29.537,94</b>	<b>17,17</b>
3221	Uredski materijal i ostali materijalni rashodi			12.187,39	
3223	Energija			16.593,91	
3224	Materijal i dijelovi za tekuće i investicijsko održavanje			756,64	
<b>323</b>	<b>Rashodi za usluge</b>	<b>1.529.000</b>	<b>1.529.000</b>	<b>420.861,06</b>	<b>27,53</b>
3231	Usluge telefona, pošte i prijevoza			46.402,48	
3232	Usluge tekućeg i investicijskog održavanja			76.768,80	
3234	Komunalne usluge			3.199,64	
3235	Zakupnine i najamnine			221.801,78	
3237	Intelektualne i osobne usluge			33.125,00	
3239	Ostale usluge			39.563,36	
<b>329</b>	<b>Ostali nespomenuti rashodi poslovanja</b>	<b>68.000</b>	<b>68.000</b>	<b>5.755,06</b>	<b>8,46</b>
3292	Premije osiguranja			87,62	
3293	Reprezentacija			2.383,69	
3294	Članarine			1.220,00	
3295	Pristojbe i naknade			2.063,75	
<b>343</b>	<b>Ostali financijski rashodi</b>	<b>13.000</b>	<b>13.000</b>	<b>1.493,22</b>	<b>11,49</b>
3431	Bankarske usluge i usluge platnog prometa			1.482,34	
3433	Zatezne kamate			10,88	
<b>422</b>	<b>Postrojenja i oprema</b>	<b>19.000</b>	<b>19.000</b>	<b>3.937,50</b>	<b>20,72</b>
4221	Uredska oprema i namještaj			3.937,50	
<b>A775009</b>	<b>PROMIDŽBA JAVNO PRIVATNOG PARTNERSTVA</b>	<b>211.000</b>	<b>211.000</b>	<b>34.907,06</b>	<b>16,54</b>
<b>323</b>	<b>Rashodi za usluge</b>	<b>191.000</b>	<b>191.000</b>	<b>19.402,28</b>	<b>10,16</b>
3233	Usluge promidžbe i informiranja			200,00	
3237	Intelektualne i osobne usluge			16.952,28	
3239	Ostale usluge			2.250,00	
<b>329</b>	<b>Ostali nespomenuti rashodi poslovanja</b>	<b>20.000</b>	<b>20.000</b>	<b>15.504,78</b>	<b>77,52</b>
3293	Reprezentacija			15.504,78	
<b>A775017</b>	<b>RAZVOJNA SURADNJA I HUMANITARNA POMOĆ INOZEMSTVU</b>	<b>3.000</b>	<b>3.000</b>		
<b>323</b>	<b>Rashodi za usluge</b>	<b>3.000</b>	<b>3.000</b>		
<b>K775011</b>	<b>INFORMATIZACIJA</b>	<b>124.000</b>	<b>124.000</b>	<b>33.062,50</b>	<b>26,66</b>
<b>323</b>	<b>Rashodi za usluge</b>	<b>80.000</b>	<b>80.000</b>	<b>24.375,00</b>	<b>30,47</b>
3238	Računalne usluge			24.375,00	
<b>412</b>	<b>Nematerijalna imovina</b>	<b>19.000</b>	<b>19.000</b>		
<b>422</b>	<b>Postrojenja i oprema</b>	<b>20.000</b>	<b>20.000</b>	<b>8.687,50</b>	<b>43,44</b>
4221	Uredska oprema i namještaj			8.687,50	
<b>426</b>	<b>Nematerijalna proizvedena imovina</b>	<b>5.000</b>	<b>5.000</b>		
<b>T775016</b>	<b>IPA 2010 FF RAC - DALJNJE JAČANJE SUSTAVA ZA JPP U RH</b>	<b>400.000</b>	<b>400.000</b>		
<b>323</b>	<b>Rashodi za usluge</b>	<b>400.000</b>	<b>400.000</b>		
<b>T775018</b>	<b>MEĐUNARODNA KONFERENCIJA-EFIKASNA ORGANIZACIJA TRŽIŠTA I PROVEDBA PROJEKATA JPP-a</b>			<b>27.504,33</b>	
<b>323</b>	<b>Rashodi za usluge</b>			<b>2.230,00</b>	
3235	Zakupnine i najamnine			2.230,00	
<b>324</b>	<b>Naknade troškova osobama izvan radnog odnosa</b>			<b>7.505,58</b>	
3241	Naknade troškova osobama izvan radnog odnosa			7.505,58	
<b>329</b>	<b>Ostali nespomenuti rashodi poslovanja</b>			<b>17.768,75</b>	
3293	Reprezentacija			17.768,75	
<b>44389</b>	<b>Agencija za opremu pod tlakom</b>	<b>6.000.000</b>	<b>6.000.000</b>	<b>1.638.027,30</b>	<b>27,30</b>
<b>3218</b>	<b>UNAPREĐENJE SIGURNOSTI LJUDI, IMOVINE I OKOLIŠA</b>	<b>6.000.000</b>	<b>6.000.000</b>	<b>1.638.027,30</b>	<b>27,30</b>
<b>A817022</b>	<b>ADMINISTRACIJA I UPRAVLJANJE AGENCIJE ZA OPREMU POD TLAKOM</b>	<b>5.990.900</b>	<b>5.990.900</b>	<b>1.638.027,30</b>	<b>27,34</b>
<b>311</b>	<b>Plaće</b>	<b>3.309.235</b>	<b>3.309.235</b>	<b>817.270,04</b>	<b>24,70</b>

KORISNIK PRORAČUNA		IZVORNI PLAN	TEKUĆI PLAN	IZVRŠENJE	INDEKS
		2013.	2013.	1.-6.2013.	
3111	Plaće za redovan rad			807.981,72	
3113	Plaće za prekovremeni rad			9.288,32	
<b>312</b>	<b>Ostali rashodi za zaposlene</b>	<b>47.000</b>	<b>47.000</b>		
<b>313</b>	<b>Doprinosi na plaće</b>	<b>565.144</b>	<b>565.144</b>	<b>124.225,08</b>	<b>21,98</b>
3132	Doprinosi za zdravstveno osiguranje			110.331,49	
3133	Doprinosi za zapošljavanje			13.893,59	
<b>321</b>	<b>Naknade troškova zaposlenima</b>	<b>840.415</b>	<b>840.415</b>	<b>362.388,73</b>	<b>43,12</b>
3211	Službena putovanja			340.682,20	
3212	Naknade za prijevoz, za rad na terenu i odvojeni život			19.306,53	
3213	Stručno usavršavanje zaposlenika			2.400,00	
<b>322</b>	<b>Rashodi za materijal i energiju</b>	<b>143.940</b>	<b>143.940</b>	<b>2.069,55</b>	<b>1,44</b>
3221	Uredski materijal i ostali materijalni rashodi			2.069,55	
<b>323</b>	<b>Rashodi za usluge</b>	<b>808.209</b>	<b>808.209</b>	<b>233.117,29</b>	<b>28,84</b>
3231	Usluge telefona, pošte i prijevoza			21.843,57	
3232	Usluge tekućeg i investicijskog održavanja			1.387,37	
3233	Usluge promidžbe i informiranja			30.817,55	
3237	Intelektualne i osobne usluge			178.930,59	
3239	Ostale usluge			138,21	
<b>329</b>	<b>Ostali nespomenuti rashodi poslovanja</b>	<b>187.082</b>	<b>187.082</b>	<b>98.895,70</b>	<b>52,86</b>
3291	Naknade za rad predstavničkih i izvršnih tijela, povjerenstava i slično			88.702,20	
3293	Reprezentacija			193,50	
3294	Članarine			10.000,00	
<b>343</b>	<b>Ostali financijski rashodi</b>	<b>1.300</b>	<b>1.300</b>	<b>60,91</b>	<b>4,69</b>
3433	Zatezne kamate			60,91	
<b>422</b>	<b>Postrojenja i oprema</b>	<b>88.575</b>	<b>88.575</b>		
<b>K822022</b>	<b>INFORMATIZACIJA</b>	<b>1.100</b>	<b>1.100</b>		
<b>412</b>	<b>Nematerijalna imovina</b>	<b>100</b>	<b>100</b>		
<b>426</b>	<b>Nematerijalna proizvedena imovina</b>	<b>1.000</b>	<b>1.000</b>		
<b>K822030</b>	<b>OBNOVA VOZNOG PARKA</b>	<b>8.000</b>	<b>8.000</b>		
<b>323</b>	<b>Rashodi za usluge</b>	<b>8.000</b>	<b>8.000</b>		
<b>47641</b>	<b>Agencija za investicije i konkurentnost</b>	<b>18.000.000</b>	<b>18.000.000</b>	<b>3.670.938,08</b>	<b>20,39</b>
<b>3223</b>	<b>PRIVLAČENJE INVESTICIJA I POVEĆANJE KONKURENTNOSTI</b>	<b>18.000.000</b>	<b>18.000.000</b>	<b>3.670.938,08</b>	<b>20,39</b>
<b>A817048</b>	<b>ADMINISTRACIJA I UPRAVLJANJE AGENCIJE ZA INVESTICIJE I KONKURENTNOST</b>	<b>14.116.000</b>	<b>14.116.000</b>	<b>3.542.101,71</b>	<b>25,09</b>
<b>311</b>	<b>Plaće</b>	<b>7.526.000</b>	<b>7.526.000</b>	<b>1.873.709,74</b>	<b>24,90</b>
3111	Plaće za redovan rad			1.860.729,03	
3113	Plaće za prekovremeni rad			12.980,71	
<b>312</b>	<b>Ostali rashodi za zaposlene</b>	<b>200.000</b>	<b>200.000</b>	<b>62.503,32</b>	<b>31,25</b>
3121	Ostali rashodi za zaposlene			62.503,32	
<b>313</b>	<b>Doprinosi na plaće</b>	<b>1.190.000</b>	<b>1.190.000</b>	<b>287.753,33</b>	<b>24,18</b>
3132	Doprinosi za zdravstveno osiguranje			255.614,80	
3133	Doprinosi za zapošljavanje			32.138,53	
<b>321</b>	<b>Naknade troškova zaposlenima</b>	<b>670.000</b>	<b>670.000</b>	<b>143.332,13</b>	<b>21,39</b>
3211	Službena putovanja			99.386,57	
3212	Naknade za prijevoz, za rad na terenu i odvojeni život			37.245,56	
3213	Stručno usavršavanje zaposlenika			6.700,00	
<b>322</b>	<b>Rashodi za materijal i energiju</b>	<b>680.000</b>	<b>680.000</b>	<b>213.981,70</b>	<b>31,47</b>
3221	Uredski materijal i ostali materijalni rashodi			37.583,13	
3223	Energija			147.697,72	
3224	Materijal i dijelovi za tekuće i investicijsko održavanje			529,50	
3225	Sitni inventar i auto gume			28.171,35	
<b>323</b>	<b>Rashodi za usluge</b>	<b>2.960.000</b>	<b>2.960.000</b>	<b>885.103,26</b>	<b>29,90</b>
3231	Usluge telefona, pošte i prijevoza			117.803,23	
3232	Usluge tekućeg i investicijskog održavanja			31.862,30	
3233	Usluge promidžbe i informiranja			27.097,70	
3234	Komunalne usluge			33.682,07	

KORISNIK PRORAČUNA		IZVORNI PLAN	TEKUĆI PLAN	IZVRŠENJE	INDEKS
		2013.	2013.	1.-6.2013.	
3235	Zakupnine i najamnine			462.682,32	
3237	Intelektualne i osobne usluge			146.385,59	
3238	Računalne usluge			26.824,95	
3239	Ostale usluge			38.765,10	
<b>329</b>	<b>Ostali nespomenuti rashodi poslovanja</b>	<b>305.000</b>	<b>305.000</b>	<b>74.850,87</b>	<b>24,54</b>
3292	Premije osiguranja			13.352,48	
3293	Reprezentacija			10.715,22	
3295	Pristojbe i naknade			49.093,17	
3299	Ostali nespomenuti rashodi poslovanja			1.690,00	
<b>343</b>	<b>Ostali financijski rashodi</b>	<b>35.000</b>	<b>35.000</b>	<b>867,36</b>	<b>2,48</b>
3433	Zatezne kamate			867,36	
<b>381</b>	<b>Tekuće donacije</b>	<b>550.000</b>	<b>550.000</b>		
<b>A864007</b>	<b>PROMIDŽBA ULAGANJA I KONKURENTNOSTI</b>	<b>670.000</b>	<b>670.000</b>		
<b>323</b>	<b>Rashodi za usluge</b>	<b>460.000</b>	<b>460.000</b>		
<b>329</b>	<b>Ostali nespomenuti rashodi poslovanja</b>	<b>210.000</b>	<b>210.000</b>		
<b>A864008</b>	<b>PRIVLAČENJE INVESTICIJA</b>	<b>927.000</b>	<b>927.000</b>	<b>49.918,58</b>	<b>5,38</b>
<b>321</b>	<b>Naknade troškova zaposlenima</b>	<b>449.000</b>	<b>449.000</b>	<b>48.304,18</b>	<b>10,76</b>
3211	Službena putovanja			47.554,18	
3213	Stručno usavršavanje zaposlenika			750,00	
<b>323</b>	<b>Rashodi za usluge</b>	<b>380.000</b>	<b>380.000</b>	<b>1.453,96</b>	<b>0,38</b>
3233	Usluge promidžbe i informiranja			1.399,96	
3239	Ostale usluge			54,00	
<b>329</b>	<b>Ostali nespomenuti rashodi poslovanja</b>	<b>98.000</b>	<b>98.000</b>	<b>160,44</b>	<b>0,16</b>
3299	Ostali nespomenuti rashodi poslovanja			160,44	
<b>A864009</b>	<b>POVEĆANJE KONKURENTNOSTI</b>	<b>927.000</b>	<b>927.000</b>	<b>54.476,10</b>	<b>5,88</b>
<b>321</b>	<b>Naknade troškova zaposlenima</b>	<b>449.000</b>	<b>449.000</b>	<b>53.408,22</b>	<b>11,89</b>
3211	Službena putovanja			51.683,22	
3213	Stručno usavršavanje zaposlenika			1.725,00	
<b>323</b>	<b>Rashodi za usluge</b>	<b>380.000</b>	<b>380.000</b>		
<b>329</b>	<b>Ostali nespomenuti rashodi poslovanja</b>	<b>98.000</b>	<b>98.000</b>	<b>1.067,88</b>	<b>1,09</b>
3293	Reprezentacija			1.067,88	
<b>K822048</b>	<b>OPREMANJE I INFORMATIZACIJA</b>	<b>1.360.000</b>	<b>1.360.000</b>	<b>24.441,69</b>	<b>1,80</b>
<b>412</b>	<b>Nematerijalna imovina</b>	<b>125.000</b>	<b>125.000</b>		
<b>422</b>	<b>Postrojenja i oprema</b>	<b>785.000</b>	<b>785.000</b>	<b>24.441,69</b>	<b>3,11</b>
4221	Uredska oprema i namještaj			22.966,69	
4227	Uređaji, strojevi i oprema za ostale namjene			1.475,00	
<b>426</b>	<b>Nematerijalna proizvedena imovina</b>	<b>450.000</b>	<b>450.000</b>		
<b>47797</b>	<b>Hrvatska agencija za obvezne zalihe nafte i naftnih derivata</b>	<b>529.016.747</b>	<b>529.016.747</b>	<b>46.013.323,37</b>	<b>8,70</b>
<b>3224</b>	<b>OSIGURANJE OBVEZNIH ZALIHA NAFTE I NAFTNIH DERIVATA REPUBLIKE HRVATSKE</b>	<b>529.016.747</b>	<b>529.016.747</b>	<b>46.013.323,37</b>	<b>8,70</b>
<b>A869001</b>	<b>ADMINISTRACIJA I UPRAVLJANJE HANDA-</b>	<b>16.612.247</b>	<b>16.612.247</b>	<b>932.498,36</b>	<b>5,61</b>
<b>311</b>	<b>Plaće</b>	<b>3.420.000</b>	<b>3.420.000</b>		
<b>312</b>	<b>Ostali rashodi za zaposlene</b>	<b>1.800.000</b>	<b>1.800.000</b>		
<b>313</b>	<b>Doprinosi na plaće</b>	<b>528.000</b>	<b>528.000</b>		
<b>321</b>	<b>Naknade troškova zaposlenima</b>	<b>445.240</b>	<b>445.240</b>	<b>11.271,25</b>	<b>2,53</b>
3211	Službena putovanja			11.271,25	
<b>322</b>	<b>Rashodi za materijal i energiju</b>	<b>350.000</b>	<b>350.000</b>	<b>43.943,50</b>	<b>12,56</b>
3221	Uredski materijal i ostali materijalni rashodi			22.953,46	
3223	Energija			20.990,04	
<b>323</b>	<b>Rashodi za usluge</b>	<b>5.712.500</b>	<b>5.712.500</b>	<b>622.582,09</b>	<b>10,90</b>
3231	Usluge telefona, pošte i prijevoza			23.258,17	
3232	Usluge tekućeg i investicijskog održavanja			8.964,99	
3233	Usluge promidžbe i informiranja			2.613,30	
3234	Komunalne usluge			7.232,61	
3235	Zakupnine i najamnine			355.065,85	
3237	Intelektualne i osobne usluge			210.347,17	
3238	Računalne usluge			2.000,00	
3239	Ostale usluge			13.100,00	

KORISNIK PRORAČUNA		IZVORNI PLAN	TEKUĆI PLAN	IZVRŠENJE	INDEKS
		2013.	2013.	1.-6.2013.	
<b>329</b>	<b>Ostali nespomenuti rashodi poslovanja</b>	<b>3.986.507</b>	<b>3.986.507</b>	<b>254.514,02</b>	<b>6,38</b>
3291	Naknade za rad predstavničkih i izvršnih tijela, povjerenstava i slično			698,17	
3292	Premije osiguranja			187.767,00	
3293	Reprezentacija			4.751,59	
3295	Pristojbe i naknade			59.859,15	
3299	Ostali nespomenuti rashodi poslovanja			1.438,11	
<b>343</b>	<b>Ostali financijski rashodi</b>	<b>370.000</b>	<b>370.000</b>	<b>187,50</b>	<b>0,05</b>
3431	Bankarske usluge i usluge platnog prometa			187,50	
<b>K869002</b>	<b>OPREMANJE I INFORMATIZACIJA</b>	<b>279.000</b>	<b>279.000</b>		
<b>422</b>	<b>Postrojenja i oprema</b>	<b>279.000</b>	<b>279.000</b>		
<b>K869003</b>	<b>FORMIRANJE, SKLADIŠTENJE I UPRAVLJANJE OBVEZIM ZALIHAMA NAFTNE I NAFTNIM DERIVATIMA</b>	<b>512.125.500</b>	<b>512.125.500</b>	<b>45.080.825,01</b>	<b>8,80</b>
<b>323</b>	<b>Rashodi za usluge</b>	<b>160.613.000</b>	<b>160.613.000</b>	<b>45.080.825,01</b>	<b>28,07</b>
3239	Ostale usluge			45.080.825,01	
<b>441</b>	<b>Strateške zalihe</b>	<b>351.512.500</b>	<b>351.512.500</b>		
<b>04970</b>	<b>Državni zavod za mjeriteljstvo</b>	<b>19.959.964</b>	<b>19.959.964</b>	<b>8.442.817,09</b>	<b>42,30</b>
<b>3222</b>	<b>USPOSTAVA I KOORDINACIJA NACIONALNOG MJERITELJSKOG SUSTAVA RH</b>	<b>19.959.964</b>	<b>19.959.964</b>	<b>8.442.817,09</b>	<b>42,30</b>
<b>A762000</b>	<b>ADMINISTRACIJA I UPRAVLJANJE DRŽAVNOG ZAVODA ZA MJERITELJSTVO</b>	<b>18.523.964</b>	<b>18.523.964</b>	<b>8.175.931,66</b>	<b>44,14</b>
<b>311</b>	<b>Plaće</b>	<b>9.374.170</b>	<b>9.374.170</b>	<b>4.234.601,12</b>	<b>45,17</b>
3111	Plaće za redovan rad			4.202.021,49	
3113	Plaće za prekovremeni rad			32.579,63	
<b>312</b>	<b>Ostali rashodi za zaposlene</b>	<b>170.000</b>	<b>170.000</b>	<b>54.861,49</b>	<b>32,27</b>
3121	Ostali rashodi za zaposlene			54.861,49	
<b>313</b>	<b>Doprinosi na plaće</b>	<b>1.418.794</b>	<b>1.418.794</b>	<b>643.659,93</b>	<b>45,37</b>
3132	Doprinosi za zdravstveno osiguranje			571.671,44	
3133	Doprinosi za zapošljavanje			71.988,49	
<b>321</b>	<b>Naknade troškova zaposlenima</b>	<b>1.580.000</b>	<b>1.580.000</b>	<b>753.206,91</b>	<b>47,67</b>
3211	Službena putovanja			546.556,38	
3212	Naknade za prijevoz, za rad na terenu i odvojeni život			191.049,22	
3213	Stručno usavršavanje zaposlenika			15.601,31	
<b>322</b>	<b>Rashodi za materijal i energiju</b>	<b>2.057.000</b>	<b>2.057.000</b>	<b>589.803,04</b>	<b>28,67</b>
3221	Uredski materijal i ostali materijalni rashodi			37.771,83	
3222	Materijal i sirovine			83.785,65	
3223	Energija			408.320,14	
3224	Materijal i dijelovi za tekuće i investicijsko održavanje			5.511,66	
3225	Sitni inventar i auto gume			53.201,76	
3227	Službena, radna i zaštitna odjeća i obuća			1.212,00	
<b>323</b>	<b>Rashodi za usluge</b>	<b>3.650.000</b>	<b>3.650.000</b>	<b>1.703.294,92</b>	<b>46,67</b>
3231	Usluge telefona, pošte i prijevoza			219.944,15	
3232	Usluge tekućeg i investicijskog održavanja			258.622,34	
3233	Usluge promidžbe i informiranja			43.345,68	
3234	Komunalne usluge			57.583,59	
3235	Zakupnine i najamnine			777.609,65	
3237	Intelektualne i osobne usluge			123.705,91	
3238	Računalne usluge			116.047,80	
3239	Ostale usluge			106.435,80	
<b>329</b>	<b>Ostali nespomenuti rashodi poslovanja</b>	<b>266.000</b>	<b>266.000</b>	<b>192.376,74</b>	<b>72,32</b>
3292	Premije osiguranja			42.923,30	
3294	Članarine			148.775,44	
3295	Pristojbe i naknade			90,00	
3299	Ostali nespomenuti rashodi poslovanja			588,00	
<b>343</b>	<b>Ostali financijski rashodi</b>	<b>8.000</b>	<b>8.000</b>	<b>4.127,51</b>	<b>51,59</b>
3431	Bankarske usluge i usluge platnog prometa			4.095,03	
3433	Zatezne kamate			32,48	

KORISNIK PRORAČUNA		IZVORNI PLAN 2013.	TEKUĆI PLAN 2013.	IZVRŠENJE 1.-6.2013.	INDEKS
	<b>OSIGURANJE POTREBNE RAZINE</b>				
<b>K762001</b>	<b>KVALITETE KROZ PROCESSE AKREDITACIJE I CERTIFIKACIJE</b>	<b>500.000</b>	<b>500.000</b>	<b>3.475,00</b>	<b>0,70</b>
<b>422</b>	<b>Postrojenja i oprema</b>	<b>500.000</b>	<b>500.000</b>	<b>3.475,00</b>	<b>0,70</b>
4225	Instrumenti, uređaji i strojevi			3.475,00	
<b>K762002</b>	<b>IZGRADNJA I OPREMANJE POSLOVNOG PROSTORA</b>	<b>50.000</b>	<b>50.000</b>	<b>3.055,00</b>	<b>6,11</b>
<b>422</b>	<b>Postrojenja i oprema</b>	<b>50.000</b>	<b>50.000</b>	<b>3.055,00</b>	<b>6,11</b>
4221	Uredska oprema i namještaj			3.055,00	
<b>K762003</b>	<b>OBNOVA VOZNOG PARKA</b>	<b>500.000</b>	<b>500.000</b>		
<b>323</b>	<b>Rashodi za usluge</b>	<b>500.000</b>	<b>500.000</b>		
<b>K762004</b>	<b>INFORMATIZACIJA ZAVODA</b>	<b>386.000</b>	<b>386.000</b>	<b>260.355,43</b>	<b>67,45</b>
<b>412</b>	<b>Nematerijalna imovina</b>	<b>1.000</b>	<b>1.000</b>		
<b>422</b>	<b>Postrojenja i oprema</b>	<b>300.000</b>	<b>300.000</b>	<b>260.355,43</b>	<b>86,79</b>
4221	Uredska oprema i namještaj			260.355,43	
<b>426</b>	<b>Nematerijalna proizvedena imovina</b>	<b>85.000</b>	<b>85.000</b>		
<b>04980</b>	<b>Hrvatski zavod za norme</b>	<b>12.274.720</b>	<b>12.274.720</b>	<b>4.114.189,24</b>	<b>33,52</b>
<b>3220</b>	<b>RAZVOJ I ODRŽAVANJE NORMIZACIJSKOG SUSTAVA ZA RH</b>	<b>12.274.720</b>	<b>12.274.720</b>	<b>4.114.189,24</b>	<b>33,52</b>
<b>A651002</b>	<b>ADMINISTRACIJA I UPRAVLJANJE HRVATSKOG ZAVODA ZA NORME</b>	<b>11.774.720</b>	<b>11.774.720</b>	<b>4.084.439,24</b>	<b>34,69</b>
<b>311</b>	<b>Plaće</b>	<b>6.240.000</b>	<b>6.240.000</b>	<b>2.538.436,84</b>	<b>40,68</b>
3111	Plaće za redovan rad			2.538.436,84	
<b>312</b>	<b>Ostali rashodi za zaposlene</b>	<b>265.000</b>	<b>265.000</b>	<b>22.722,25</b>	<b>8,57</b>
3121	Ostali rashodi za zaposlene			22.722,25	
<b>313</b>	<b>Doprinosi na plaće</b>	<b>954.720</b>	<b>954.720</b>	<b>388.381,02</b>	<b>40,68</b>
3132	Doprinosi za zdravstveno osiguranje			342.689,00	
3133	Doprinosi za zapošljavanje			45.692,02	
<b>321</b>	<b>Naknade troškova zaposlenima</b>	<b>755.000</b>	<b>755.000</b>	<b>347.863,50</b>	<b>46,07</b>
3211	Službena putovanja			180.159,15	
3212	Naknade za prijevoz, za rad na terenu i odvojeni život			143.681,85	
3213	Stručno usavršavanje zaposlenika			24.022,50	
<b>322</b>	<b>Rashodi za materijal i energiju</b>	<b>233.000</b>	<b>233.000</b>	<b>43.597,89</b>	<b>18,71</b>
3221	Uredski materijal i ostali materijalni rashodi			29.901,99	
3222	Materijal i sirovine			7.633,34	
3223	Energija			3.318,86	
3224	Materijal i dijelovi za tekuće i investicijsko održavanje			900,00	
3225	Sitni inventar i auto gume			1.843,70	
<b>323</b>	<b>Rashodi za usluge</b>	<b>1.287.000</b>	<b>1.287.000</b>	<b>379.092,20</b>	<b>29,46</b>
3231	Usluge telefona, pošte i prijevoza			88.811,28	
3232	Usluge tekućeg i investicijskog održavanja			62.352,45	
3233	Usluge promidžbe i informiranja			16.152,82	
3235	Zakupnine i najamnine			5.750,00	
3237	Intelektualne i osobne usluge			58.823,60	
3238	Računalne usluge			60.451,42	
3239	Ostale usluge			86.750,63	
<b>324</b>	<b>Naknade troškova osobama izvan radnog odnosa</b>	<b>100.000</b>	<b>100.000</b>	<b>1.232,50</b>	<b>1,23</b>
3241	Naknade troškova osobama izvan radnog odnosa			1.232,50	
<b>329</b>	<b>Ostali nespomenuti rashodi poslovanja</b>	<b>1.864.000</b>	<b>1.864.000</b>	<b>354.135,88</b>	<b>19,00</b>
3291	Naknade za rad predstavničkih i izvršnih tijela, povjerenstava i slično			25.222,05	
3293	Reprezentacija			12.653,83	
3294	Članarine			316.220,00	
3299	Ostali nespomenuti rashodi poslovanja			40,00	
<b>343</b>	<b>Ostali financijski rashodi</b>	<b>21.000</b>	<b>21.000</b>	<b>8.977,16</b>	<b>42,75</b>
3431	Bankarske usluge i usluge platnog prometa			6.877,41	
3433	Zatezne kamate			1.899,75	
3434	Ostali nespomenuti financijski rashodi			200,00	
<b>422</b>	<b>Postrojenja i oprema</b>	<b>55.000</b>	<b>55.000</b>		

KORISNIK PRORAČUNA		IZVORNI PLAN 2013.	TEKUĆI PLAN 2013.	IZVRŠENJE 1.-6.2013.	INDEKS
<b>K651011</b>	<b>INFORMATIZACIJA</b>	<b>500.000</b>	<b>500.000</b>	<b>29.750,00</b>	<b>5,95</b>
412	Nematerijalna imovina	200.000	200.000		
422	Postrojenja i oprema	50.000	50.000		
426	Nematerijalna proizvedena imovina	250.000	250.000	29.750,00	11,90
4262	Ulaganja u računalne programe			29.750,00	
<b>04985</b>	<b>Hrvatska akreditacijska agencija</b>	<b>9.276.970</b>	<b>9.276.970</b>	<b>3.481.547,92</b>	<b>37,53</b>
3221	<b>ODRŽAVANJE I RAZVOJ SUSTAVA AKREDITACIJE U RH</b>	<b>9.276.970</b>	<b>9.276.970</b>	<b>3.481.547,92</b>	<b>37,53</b>
<b>A652002</b>	<b>ADMINISTRACIJA I UPRAVLJANJE HRVATSKE AKREDITACIJSKE AGENCIJE</b>	<b>9.126.970</b>	<b>9.126.970</b>	<b>3.432.220,42</b>	<b>37,61</b>
311	<b>Plaće</b>	<b>2.960.000</b>	<b>2.960.000</b>	<b>1.244.069,90</b>	<b>42,03</b>
3111	Plaće za redovan rad			1.182.670,56	
3113	Plaće za prekovremeni rad			61.399,34	
312	<b>Ostali rashodi za zaposlene</b>	<b>120.000</b>	<b>120.000</b>	<b>16.149,05</b>	<b>13,46</b>
3121	Ostali rashodi za zaposlene			16.149,05	
313	<b>Doprinosi na plaće</b>	<b>449.920</b>	<b>449.920</b>	<b>189.070,67</b>	<b>42,02</b>
3132	Doprinosi za zdravstveno osiguranje			167.924,56	
3133	Doprinosi za zapošljavanje			21.146,11	
321	<b>Naknade troškova zaposlenima</b>	<b>675.000</b>	<b>675.000</b>	<b>253.955,46</b>	<b>37,62</b>
3211	Službena putovanja			171.225,94	
3212	Naknade za prijevoz, za rad na terenu i odvojeni život			56.588,04	
3213	Stručno usavršavanje zaposlenika			26.141,48	
322	<b>Rashodi za materijal i energiju</b>	<b>225.000</b>	<b>225.000</b>	<b>47.167,58</b>	<b>20,96</b>
3221	Uredski materijal i ostali materijalni rashodi			12.163,28	
3222	Materijal i sirovine			5.360,31	
3223	Energija			17.572,78	
3224	Materijal i dijelovi za tekuće i investicijsko održavanje			4.560,96	
3225	Sitni inventar i auto gume			7.510,25	
323	<b>Rashodi za usluge</b>	<b>4.120.000</b>	<b>4.120.000</b>	<b>1.413.501,53</b>	<b>34,31</b>
3231	Usluge telefona, pošte i prijevoza			31.831,42	
3232	Usluge tekućeg i investicijskog održavanja			23.865,55	
3233	Usluge promidžbe i informiranja			2.756,13	
3235	Zakupnine i najamnine			3.827,51	
3236	Zdravstvene i veterinarske usluge			110,00	
3237	Intelektualne i osobne usluge			1.263.718,07	
3238	Računalne usluge			59.379,70	
3239	Ostale usluge			28.013,15	
324	<b>Naknade troškova osobama izvan radnog odnosa</b>	<b>220.000</b>	<b>220.000</b>	<b>61.163,85</b>	<b>27,80</b>
3241	Naknade troškova osobama izvan radnog odnosa			61.163,85	
329	<b>Ostali nespomenuti rashodi poslovanja</b>	<b>317.000</b>	<b>317.000</b>	<b>199.857,73</b>	<b>63,05</b>
3291	Naknade za rad predstavničkih i izvršnih tijela, povjerenstava i slično			60.106,50	
3293	Reprezentacija			7.470,32	
3294	Članarine			132.180,91	
3299	Ostali nespomenuti rashodi poslovanja			100,00	
343	<b>Ostali financijski rashodi</b>	<b>15.050</b>	<b>15.050</b>	<b>7.284,65</b>	<b>48,40</b>
3431	Bankarske usluge i usluge platnog prometa			7.284,65	
422	<b>Postrojenja i oprema</b>	<b>25.000</b>	<b>25.000</b>		
<b>K652006</b>	<b>INFORMATIZACIJA</b>	<b>150.000</b>	<b>150.000</b>	<b>49.327,50</b>	<b>32,89</b>
422	<b>Postrojenja i oprema</b>	<b>50.000</b>	<b>50.000</b>	<b>2.527,50</b>	<b>5,06</b>
4221	Uredska oprema i namještaj			2.527,50	
426	<b>Nematerijalna proizvedena imovina</b>	<b>100.000</b>	<b>100.000</b>	<b>46.800,00</b>	<b>46,80</b>
4262	Ulaganja u računalne programe			46.800,00	
<b>051</b>	<b>MINISTARSTVO PODUZETNIŠTVA I OBRTA</b>	<b>700.456.362</b>	<b>700.456.362</b>	<b>70.220.454,03</b>	<b>10,02</b>
<b>05105</b>	<b>Ministarstvo poduzetništva i obrta</b>	<b>575.736.481</b>	<b>575.736.481</b>	<b>41.188.268,11</b>	<b>7,15</b>
3202	<b>JAČANJE KONKURENTNOSTI MALOG I SREDNJEG PODUZETNIŠTVA</b>	<b>575.736.481</b>	<b>575.736.481</b>	<b>41.188.268,11</b>	<b>7,15</b>
<b>A544026</b>	<b>ADMINISTRACIJA I UPRAVLJANJE</b>	<b>24.248.328</b>	<b>24.248.328</b>	<b>9.122.996,69</b>	<b>37,62</b>



KORISNIK PRORAČUNA		IZVORNI PLAN	TEKUĆI PLAN	IZVRŠENJE	INDEKS
		2013.	2013.	1.-6.2013.	
<b>311</b>	<b>Plaće</b>	<b>15.460.000</b>	<b>15.460.000</b>	<b>6.083.356,64</b>	<b>39,35</b>
3111	Plaće za redovan rad			5.945.303,35	
3113	Plaće za prekovremeni rad			138.053,29	
<b>312</b>	<b>Ostali rashodi za zaposlene</b>	<b>80.000</b>	<b>80.000</b>	<b>6.075,00</b>	<b>7,59</b>
3121	Ostali rashodi za zaposlene			6.075,00	
<b>313</b>	<b>Doprinosi na plaće</b>	<b>2.369.394</b>	<b>2.369.394</b>	<b>922.034,13</b>	<b>38,91</b>
3132	Doprinosi za zdravstveno osiguranje			813.559,45	
3133	Doprinosi za zapošljavanje			108.474,68	
<b>321</b>	<b>Naknade troškova zaposlenima</b>	<b>1.600.000</b>	<b>1.600.000</b>	<b>717.911,73</b>	<b>44,87</b>
3211	Službena putovanja			435.832,26	
3212	Naknade za prijevoz, za rad na terenu i odvojeni život			238.489,89	
3213	Stručno usavršavanje zaposlenika			43.589,58	
<b>322</b>	<b>Rashodi za materijal i energiju</b>	<b>830.000</b>	<b>830.000</b>	<b>292.303,82</b>	<b>35,22</b>
3221	Uredski materijal i ostali materijalni rashodi			141.507,46	
3223	Energija			90.967,56	
3224	Materijal i dijelovi za tekuće i investicijsko održavanje			12.554,20	
3225	Sitni inventar i auto gume			47.274,60	
<b>323</b>	<b>Rashodi za usluge</b>	<b>3.138.934</b>	<b>3.138.934</b>	<b>981.543,31</b>	<b>31,27</b>
3231	Usluge telefona, pošte i prijevoza			334.612,01	
3232	Usluge tekućeg i investicijskog održavanja			128.049,88	
3233	Usluge promidžbe i informiranja			167.301,27	
3234	Komunalne usluge			660,00	
3235	Zakupnine i najamnine			47.372,50	
3237	Intelektualne i osobne usluge			86.984,80	
3238	Računalne usluge			206.129,22	
3239	Ostale usluge			10.433,63	
<b>324</b>	<b>Naknade troškova osobama izvan radnog odnosa</b>	<b>20.000</b>	<b>20.000</b>	<b>24.768,75</b>	<b>123,84</b>
3241	Naknade troškova osobama izvan radnog odnosa			24.768,75	
<b>329</b>	<b>Ostali nespomenuti rashodi poslovanja</b>	<b>410.000</b>	<b>410.000</b>	<b>84.515,48</b>	<b>20,61</b>
3292	Premije osiguranja			20.798,53	
3293	Reprezentacija			56.056,95	
3294	Članarine			610,00	
3295	Pristojbe i naknade			1.008,21	
3299	Ostali nespomenuti rashodi poslovanja			6.041,79	
<b>343</b>	<b>Ostali financijski rashodi</b>	<b>160.000</b>	<b>160.000</b>	<b>4.487,83</b>	<b>2,80</b>
3431	Bankarske usluge i usluge platnog prometa			3.894,02	
3433	Zatezne kamate			573,81	
3434	Ostali nespomenuti financijski rashodi			20,00	
<b>372</b>	<b>Ostale naknade građanima i kućanstvima iz proračuna</b>	<b>180.000</b>	<b>180.000</b>	<b>6.000,00</b>	<b>3,33</b>
3721	Naknade građanima i kućanstvima u novcu			6.000,00	
<b>A544032</b>	<b>POTICANJE EDUKACIJE-SEECEL-REGIONALNI CENTAR ZA RAZVOJ</b>	<b>3.092.000</b>	<b>3.092.000</b>	<b>988.137,50</b>	<b>31,96</b>
<b>323</b>	<b>Rashodi za usluge</b>	<b>1.475.000</b>	<b>1.475.000</b>	<b>988.137,50</b>	<b>66,99</b>
3237	Intelektualne i osobne usluge			988.137,50	
<b>329</b>	<b>Ostali nespomenuti rashodi poslovanja</b>	<b>17.000</b>	<b>17.000</b>		
<b>381</b>	<b>Tekuće donacije</b>	<b>1.600.000</b>	<b>1.600.000</b>		
<b>A544033</b>	<b>OPREMANJE</b>	<b>1.325.000</b>	<b>1.325.000</b>	<b>159.986,43</b>	<b>12,07</b>
<b>422</b>	<b>Postrojenja i oprema</b>	<b>1.175.000</b>	<b>1.175.000</b>	<b>159.986,43</b>	<b>13,62</b>
4221	Uredska oprema i namještaj			157.548,93	
4222	Komunikacijska oprema			2.437,50	
<b>426</b>	<b>Nematerijalna proizvedena imovina</b>	<b>150.000</b>	<b>150.000</b>		
<b>A560091</b>	<b>SUBVENCIJE KAMATA ZA PODUZETNIČKE KREDITE</b>	<b>40.289.043</b>	<b>40.289.043</b>	<b>14.305.083,91</b>	<b>35,51</b>
<b>351</b>	<b>Subvencije trgovačkim društvima u javnom sektoru</b>	<b>3.000.000</b>	<b>3.000.000</b>		
<b>352</b>	<b>Subvencije trgovačkim društvima, poljoprivrednicima i obrtnicima izvan javnog sektora</b>	<b>1.336.220</b>	<b>1.336.220</b>	<b>195.516,76</b>	<b>14,63</b>

KORISNIK PRORAČUNA		IZVORNI PLAN 2013.	TEKUĆI PLAN 2013.	IZVRŠENJE 1.-6.2013.	INDEKS
3521	Subvencije bankama i ostalim finansijskim institucijama izvan javnog sektora			195.516,76	
<b>363</b>	<b>Pomoći unutar opće države</b>	<b>35.952.823</b>	<b>35.952.823</b>	<b>14.109.567,15</b>	<b>39,24</b>
3631	Tekuće pomoći unutar opće države			14.109.567,15	
<b>A560093</b>	<b>PROMIDŽBA PODUZETNIŠTVA I OBRTNIŠTVA</b>	<b>1.500.000</b>	<b>1.500.000</b>	<b>114.950,00</b>	<b>7,66</b>
<b>323</b>	<b>Rashodi za usluge</b>	<b>500.000</b>	<b>500.000</b>		
<b>381</b>	<b>Tekuće donacije</b>	<b>1.000.000</b>	<b>1.000.000</b>	<b>114.950,00</b>	<b>11,50</b>
3811	Tekuće donacije u novcu			114.950,00	
<b>A563018</b>	<b>NACIONALNO SAVJETOVANJE O MALOM GOSPODARSTVU</b>	<b>266.000</b>	<b>266.000</b>	<b>209.870,44</b>	<b>78,90</b>
<b>321</b>	<b>Naknade troškova zaposlenima</b>	<b>88.000</b>	<b>88.000</b>	<b>48.658,00</b>	<b>55,29</b>
3211	Službena putovanja			48.658,00	
<b>323</b>	<b>Rashodi za usluge</b>	<b>148.000</b>	<b>148.000</b>	<b>139.830,00</b>	<b>94,48</b>
3233	Usluge promidžbe i informiranja			87.000,00	
3239	Ostale usluge			52.830,00	
<b>329</b>	<b>Ostali nespomenuti rashodi poslovanja</b>	<b>30.000</b>	<b>30.000</b>	<b>21.382,44</b>	<b>71,27</b>
3293	Reprezentacija			21.382,44	
<b>A563101</b>	<b>MEĐUNARODNA AKTIVNOST PODUZETNIKA</b>	<b>250.000</b>	<b>250.000</b>		
<b>381</b>	<b>Tekuće donacije</b>	<b>250.000</b>	<b>250.000</b>		
<b>A563118</b>	<b>POTICANJE KONKURENTNOSTI ZADRUGARSTVA</b>	<b>1.000.000</b>	<b>1.000.000</b>		
<b>352</b>	<b>Subvencije trgovačkim društvima, poljoprivrednicima i obrtnicima izvan javnog sektora</b>	<b>1.000.000</b>	<b>1.000.000</b>		
<b>A563122</b>	<b>MLADI U PODUZETNIŠTVU I PODUZETNICI POČETNICI</b>	<b>3.960.000</b>	<b>3.960.000</b>	<b>166.548,79</b>	<b>4,21</b>
<b>352</b>	<b>Subvencije trgovačkim društvima, poljoprivrednicima i obrtnicima izvan javnog sektora</b>	<b>3.960.000</b>	<b>3.960.000</b>	<b>166.548,79</b>	<b>4,21</b>
3523	Subvencije poljoprivrednicima, obrtnicima, malim i srednjim poduzetnicima			166.548,79	
<b>A817032</b>	<b>INVESTICIJSKO ODRŽAVANJE POSLOVNOG OBJEKTA VLADE RH, ZGRADE JUG, ULICA GRADA VUKOVARA 78, ZAGREB</b>	<b>800.000</b>	<b>800.000</b>		
<b>323</b>	<b>Rashodi za usluge</b>	<b>800.000</b>	<b>800.000</b>		
<b>A817046</b>	<b>MEĐUNARODNA RAZVOJNA SURADNJA</b>	<b>1.000.000</b>	<b>1.000.000</b>		
<b>351</b>	<b>Subvencije trgovačkim društvima u javnom sektoru</b>	<b>1.000.000</b>	<b>1.000.000</b>		
<b>A817050</b>	<b>JAČANJE POSLOVNE KONKURENTNOSTI MALIH I SREDNJIH PODUZETNIKA I OBRTNIKA</b>	<b>6.212.329</b>	<b>6.212.329</b>	<b>534.070,88</b>	<b>8,60</b>
<b>352</b>	<b>Subvencije trgovačkim društvima, poljoprivrednicima i obrtnicima izvan javnog sektora</b>	<b>6.212.329</b>	<b>6.212.329</b>	<b>534.070,88</b>	<b>8,60</b>
3522	Subvencije trgovačkim društvima izvan javnog sektora			534.070,88	
<b>A817051</b>	<b>RAZVOJ PODUZETNIČKE INFRASTRUKTURE I POSLOVNOG OKRUŽENJA</b>	<b>29.099.095</b>	<b>29.099.095</b>	<b>1.089.688,70</b>	<b>3,74</b>
<b>351</b>	<b>Subvencije trgovačkim društvima u javnom sektoru</b>	<b>3.000.000</b>	<b>3.000.000</b>	<b>133.157,33</b>	<b>4,44</b>
3512	Subvencije trgovačkim društvima u javnom sektoru			133.157,33	
<b>352</b>	<b>Subvencije trgovačkim društvima, poljoprivrednicima i obrtnicima izvan javnog sektora</b>	<b>250.000</b>	<b>250.000</b>		
<b>363</b>	<b>Pomoći unutar opće države</b>	<b>19.349.095</b>	<b>19.349.095</b>	<b>956.531,37</b>	<b>4,94</b>
3632	Kapitalne pomoći unutar opće države			956.531,37	
<b>386</b>	<b>Kapitalne pomoći</b>	<b>6.500.000</b>	<b>6.500.000</b>		

KORISNIK PRORAČUNA		IZVORNI PLAN 2013.	TEKUĆI PLAN 2013.	IZVRŠENJE 1.-6.2013.	INDEKS
A817052	<b>KONFERENCIJA O CLUSTERIMA</b>	158.000	158.000		
321	Naknade troškova zaposlenima	40.000	40.000		
323	Rashodi za usluge	108.000	108.000		
329	Ostali nespomenuti rashodi poslovanja	10.000	10.000		
A822015	<b>IPA I 2011 PROGRAM ZAJEDNICE ZA PODUZETNIŠTVO I INOVACIJE - EIP</b>	4.470.000	4.470.000	4.881.038,41	109,20
329	Ostali nespomenuti rashodi poslovanja	4.470.000	4.470.000	4.881.038,41	109,20
3294	Članarine			4.881.038,41	
A822029	<b>OBRAZOVANJE ZA PODUZETNIŠTVO I OBRTNIŠTVO</b>	16.000.000	16.000.000	1.870.975,21	11,69
352	Subvencije trgovačkim društvima, poljoprivrednicima i obrtnicima izvan javnog sektora	6.800.000	6.800.000	1.870.975,21	27,51
3523	Subvencije poljoprivrednicima, obrtnicima, malim i srednjim poduzetnicima			1.870.975,21	
381	Tekuće donacije	4.550.000	4.550.000		
382	Kapitalne donacije	3.450.000	3.450.000		
386	Kapitalne pomoći	1.200.000	1.200.000		
A822031	<b>PROVEDBA EUROPSKE STRATEGIJE ZA DUNAVSKU REGIJU</b>	150.000	150.000	124.891,19	83,26
321	Naknade troškova zaposlenima	35.000	35.000	42.842,95	122,41
3211	Službena putovanja			42.842,95	
322	Rashodi za materijal i energiju			412,50	
3221	Uredski materijal i ostali materijalni rashodi			412,50	
323	Rashodi za usluge	80.000	80.000	58.872,80	73,59
3231	Usluge telefona, pošte i prijevoza			625,10	
3237	Intelektualne i osobne usluge			44.123,00	
3239	Ostale usluge			14.124,70	
324	Naknade troškova osobama izvan radnog odnosa			10.767,94	
3241	Naknade troškova osobama izvan radnog odnosa			10.767,94	
329	Ostali nespomenuti rashodi poslovanja	35.000	35.000		
422	Postrojenja i oprema			11.995,00	
4221	Uredska oprema i namještaj			11.995,00	
A822032	<b>INFORMATIZACIJA</b>	829.900	829.900	61.247,50	7,38
323	Rashodi za usluge	230.000	230.000	61.247,50	26,63
3238	Računalne usluge			61.247,50	
412	Nematerijalna imovina	499.900	499.900		
422	Postrojenja i oprema	100.000	100.000		
A822033	<b>POTICANJE RAZVOJA ZADRUGARSTVA - HRVATSKI SAVEZ ZADRUGA</b>	1.200.000	1.200.000		
352	Subvencije trgovačkim društvima, poljoprivrednicima i obrtnicima izvan javnog sektora	1.000.000	1.000.000		
382	Kapitalne donacije	200.000	200.000		
A822040	<b>PODUZETNIČKI PORTAL</b>	500.000	500.000		
323	Rashodi za usluge	500.000	500.000		
A822041	<b>STRUKTURNI FOND-OPERATIVNI PROGRAM ZA REGIONALNU KONKURENTNOST 2013</b>	500.000	500.000		
323	Rashodi za usluge	500.000	500.000		
A822050	<b>RAZVOJ MALOG I SREDNJEG PODUZETNIŠTVA I OBRTNIŠTVA</b>	15.000.000	15.000.000	696.970,00	4,65
323	Rashodi za usluge	150.000	150.000		
352	Subvencije trgovačkim društvima, poljoprivrednicima i obrtnicima izvan javnog sektora	13.650.000	13.650.000	696.970,00	5,11
3522	Subvencije trgovačkim društvima izvan javnog sektora			150.000,00	
3523	Subvencije poljoprivrednicima, obrtnicima, malim i srednjim poduzetnicima			546.970,00	
381	Tekuće donacije	1.200.000	1.200.000		

KORISNIK PRORAČUNA		IZVORNI PLAN 2013.	TEKUĆI PLAN 2013.	IZVRŠENJE 1.-6.2013.	INDEKS
A822051	KONFERENCIJA O ZADRUGAMA	158.000	158.000		
321	Naknade troškova zaposlenima	40.000	40.000		
323	Rashodi za usluge	108.000	108.000		
329	Ostali nespomenuti rashodi poslovanja	10.000	10.000		
	<b>PROVEDBA MJERA ZA POTICANJE</b>				
A822055	INVESTICIJA MALIH I SREDNJIH PODUZETNIKA I OBRTNIKA	10.000.000	10.000.000		
352	Subvencije trgovačkim društvima, poljoprivrednicima i obrtnicima izvan javnog sektora	10.000.000	10.000.000		
K105579	RAZVOJ I ODRŽAVANJE OBRTNOG REGISTRA RH	860.000	860.000	123.237,50	14,33
323	Rashodi za usluge	860.000	860.000	123.237,50	14,33
3238	Računalne usluge			123.237,50	
K544027	OBNOVA VOZNOG PARKA	550.000	550.000	42.547,45	7,74
323	Rashodi za usluge	150.000	150.000		
423	Prijevozna sredstva	400.000	400.000	42.547,45	10,64
4231	Prijevozna sredstva u cestovnom prometu			42.547,45	
K822018	IPA III C 2. OPERATIVNI PROGRAM ZA REGIONALNU KONKURENTNOST	67.138.786	67.138.786	6.505.331,95	9,69
322	Rashodi za materijal i energiju	46.000	46.000	18.804,98	40,88
3223	Energija			18.804,98	
323	Rashodi za usluge	29.930.273	29.930.273	6.095.705,86	20,37
3234	Komunalne usluge			41.132,36	
3237	Intelektualne i osobne usluge			6.054.573,50	
352	Subvencije trgovačkim društvima, poljoprivrednicima i obrtnicima izvan javnog sektora	34.228.000	34.228.000	390.821,11	1,14
3522	Subvencije trgovačkim društvima izvan javnog sektora			390.821,11	
422	Postrojenja i oprema	2.934.513	2.934.513		
T544022	ULAGANJE U FONDOVE ZA GOSPODARSKU SURADNJU	345.000.000	345.000.000		
531	Dionice i udjeli u glavnici banaka i ostalih financijskih institucija u javnom sektoru	345.000.000	345.000.000		
T817041	MEĐUNARODNA KONFERENCIJA PODUZETNIŠTVA I INOVACIJA U ORGANIZACIJI UNECE I MINPO	180.000	180.000	125.679,75	69,82
323	Rashodi za usluge	67.000	67.000	27.910,75	41,66
3231	Usluge telefona, pošte i prijevoza			18.835,75	
3235	Zakupnine i najamnine			8.475,00	
3239	Ostale usluge			600,00	
329	Ostali nespomenuti rashodi poslovanja	113.000	113.000	97.769,00	86,52
3293	Reprezentacija			97.465,00	
3299	Ostali nespomenuti rashodi poslovanja			304,00	
T817055	EU PROGRAM CJELOŽIVOTNOG UČENJA, POTPROGRAM LEONARDO DA VINCI, PROJEKT VITTI			12.190,06	
321	Naknade troškova zaposlenima			8.741,37	
3211	Službena putovanja			8.741,37	
323	Rashodi za usluge			500,00	
3231	Usluge telefona, pošte i prijevoza			500,00	
329	Ostali nespomenuti rashodi poslovanja			2.948,69	
3293	Reprezentacija			2.948,69	
T822054	PROVEDBA PROJEKTA "MREŽA CLUSTERA IZVRSNOSTI I MOBILNOSTI - CENTRAMO"			52.825,75	
321	Naknade troškova zaposlenima			893,75	
3211	Službena putovanja			893,75	
323	Rashodi za usluge			51.932,00	
3237	Intelektualne i osobne usluge			51.932,00	

KORISNIK PRORAČUNA		IZVORNI PLAN 2013.	TEKUĆI PLAN 2013.	IZVRŠENJE 1.-6.2013.	INDEKS
05110	Hrvatska agencija za malo gospodarstvo i investicije	124.719.881	124.719.881	29.032.185,92	23,28
3202	JAČANJE KONKURENTNOSTI MALOG I SREDNJEG PODUZETNIŠTVA	124.719.881	124.719.881	29.032.185,92	23,28
A560095	MLADI U PODUZETNIŠTVU I PODUZETNICI POČETNICI-MIKROFINANCIRANJE	2.140.000	2.140.000	40.000,00	1,87
352	Subvencije trgovačkim društvima, poljoprivrednicima i obrtnicima izvan javnog sektora	40.000	40.000	40.000,00	100,00
3523	Subvencije poljoprivrednicima, obrtnicima, malim i srednjim poduzetnicima			40.000,00	
516	Izdaci za dane zajmove trgovačkim društvima, obrtnicima, malom i srednjem poduzetništvu izvan javnog sektora	2.100.000	2.100.000		
A563025	ADMINISTRACIJA I UPRAVLJANJE HRVATSKE AGENCIJE ZA MALO GOSPODARSTVO	12.100.000	12.100.000	5.280.041,82	43,64
311	Plaće	7.336.000	7.336.000	3.277.541,86	44,68
3111	Plaće za redovan rad			3.194.897,63	
3113	Plaće za prekovremeni rad			82.644,23	
312	Ostali rashodi za zaposlene	50.000	50.000	44.606,25	89,21
3121	Ostali rashodi za zaposlene			44.606,25	
313	Doprinosi na plaće	1.115.000	1.115.000	506.413,41	45,42
3132	Doprinosi za zdravstveno osiguranje			450.695,15	
3133	Doprinosi za zapošljavanje			55.718,26	
321	Naknade troškova zaposlenima	540.000	540.000	251.235,97	46,53
3211	Službena putovanja			98.114,38	
3212	Naknade za prijevoz, za rad na terenu i odvojeni život			91.453,22	
3213	Stručno usavršavanje zaposlenika			61.668,37	
322	Rashodi za materijal i energiju	410.000	410.000	178.199,06	43,46
3221	Uredski materijal i ostali materijalni rashodi			71.735,16	
3223	Energija			103.153,00	
3225	Sitni inventar i auto gume			3.310,90	
323	Rashodi za usluge	1.535.000	1.535.000	686.134,21	44,70
3231	Usluge telefona, pošte i prijevoza			124.625,59	
3232	Usluge tekućeg i investicijskog održavanja			59.304,00	
3233	Usluge promidžbe i informiranja			72.739,80	
3234	Komunalne usluge			60.085,20	
3235	Zakupnine i najamnine			48.850,00	
3237	Intelektualne i osobne usluge			178.220,63	
3238	Računalne usluge			8.512,50	
3239	Ostale usluge			133.796,49	
329	Ostali nespomenuti rashodi poslovanja	259.000	259.000	49.705,90	19,19
3291	Naknade za rad predstavničkih i izvršnih tijela, povjerenstava i slično			19.041,72	
3292	Premije osiguranja			2.451,88	
3293	Reprezentacija			20.444,34	
3295	Pristojbe i naknade			850,00	
3299	Ostali nespomenuti rashodi poslovanja			6.917,96	
343	Ostali financijski rashodi	15.000	15.000	1.174,19	7,83
3431	Bankarske usluge i usluge platnog prometa			1.174,19	
412	Nematerijalna imovina	80.000	80.000	65.268,53	81,59
4123	Licence			65.268,53	
422	Postrojenja i oprema	115.000	115.000	82.262,44	71,53
4221	Uredska oprema i namještaj			75.077,79	
4222	Komunikacijska oprema			7.184,65	
426	Nematerijalna proizvedena imovina	645.000	645.000	137.500,00	21,32
4262	Ulaganja u računalne programe			137.500,00	
A563026	JAMSTVA ZA MALO GOSPODARSTVO	34.900.000	34.900.000	12.786.761,95	36,64

<b>KORISNIK PRORAČUNA</b>		<b>IZVORNI PLAN</b>	<b>TEKUĆI PLAN</b>	<b>IZVRŠENJE</b>	<b>INDEKS</b>
		<b>2013.</b>	<b>2013.</b>	<b>1.-6.2013.</b>	
<b>516</b>	<b>Izdaci za dane zajmове trgovačkim društvima, obrtnicima, malom i srednjem poduzetništvu izvan javnog sektora</b>	<b>34.900.000</b>	<b>34.900.000</b>	<b>12.786.761,95</b>	<b>36,64</b>
5163	Dani zajmovi tuzemnim trgovačkim društvima izvan javnog sektora			5.886.538,26	
5164	Dani zajmovi tuzemnim obrtnicima			6.900.223,69	
<b>A563119</b>	<b>POTICANJE NOVIH TEHNOLOGIJA</b>	<b>74.349.881</b>	<b>74.349.881</b>	<b>10.925.382,15</b>	<b>14,69</b>
<b>352</b>	<b>Subvencije trgovačkim društvima, poljoprivrednicima i obrtnicima izvan javnog sektora</b>	<b>74.349.881</b>	<b>74.349.881</b>	<b>10.925.382,15</b>	<b>14,69</b>
3522	Subvencije trgovačkim društvima izvan javnog sektora			10.566.507,35	
3523	Subvencije poljoprivrednicima, obrtnicima, malim i srednjim poduzetnicima			358.874,80	
<b>A563120</b>	<b>FINANCIJSKA I TEHNIČKA PODRŠKA ZA MALO I SREDNJE PODUZETNIŠTVO - UNDP</b>	<b>30.000</b>	<b>30.000</b>		
<b>381</b>	<b>Tekuće donacije</b>	<b>30.000</b>	<b>30.000</b>		
<b>A563121</b>	<b>POTICANJE ENERGETSKE</b>	<b>1.200.000</b>	<b>1.200.000</b>		
<b>352</b>	<b>Subvencije trgovačkim društvima, poljoprivrednicima i obrtnicima izvan javnog sektora</b>	<b>1.200.000</b>	<b>1.200.000</b>		
<b>055</b>	<b>MINISTARSTVO KULTURE</b>	<b>817.829.426</b>	<b>817.829.426</b>	<b>403.125.355,67</b>	<b>49,29</b>
<b>05505</b>	<b>Ministarstvo kulture</b>	<b>446.149.965</b>	<b>446.149.965</b>	<b>222.780.697,86</b>	<b>49,93</b>
<b>3901</b>	<b>UREĐENJE DJELATNOSTI KULTURE</b>	<b>67.670.985</b>	<b>67.670.985</b>	<b>32.563.816,47</b>	<b>48,12</b>
<b>A564000</b>	<b>ADMINISTRACIJA I UPRAVLJANJE</b>	<b>65.670.985</b>	<b>65.670.985</b>	<b>31.361.437,16</b>	<b>47,76</b>
<b>311</b>	<b>Plaće</b>	<b>38.383.621</b>	<b>38.383.621</b>	<b>19.395.630,87</b>	<b>50,53</b>
3111	Plaće za redovan rad			19.395.630,87	
<b>312</b>	<b>Ostali rashodi za zaposlene</b>	<b>755.684</b>	<b>755.684</b>	<b>228.815,57</b>	<b>30,28</b>
3121	Ostali rashodi za zaposlene			228.815,57	
<b>313</b>	<b>Doprinosi na plaće</b>	<b>5.872.694</b>	<b>5.872.694</b>	<b>2.968.644,24</b>	<b>50,55</b>
3132	Doprinosi za zdravstveno osiguranje			2.619.392,16	
3133	Doprinosi za zapošljavanje			349.252,08	
<b>321</b>	<b>Naknade troškova zaposlenima</b>	<b>3.451.000</b>	<b>3.451.000</b>	<b>1.860.627,04</b>	<b>53,92</b>
3211	Službena putovanja			982.406,22	
3212	Naknade za prijevoz, za rad na terenu i odvojeni život			840.899,85	
3213	Stručno usavršavanje zaposlenika			37.320,97	
<b>322</b>	<b>Rashodi za materijal i energiju</b>	<b>3.384.000</b>	<b>3.384.000</b>	<b>1.717.566,23</b>	<b>50,76</b>
3221	Uredski materijal i ostali materijalni rashodi			533.545,71	
3223	Energija			1.133.556,47	
3224	Materijal i dijelovi za tekuće i investicijsko održavanje			6.900,94	
3225	Sitni inventar i auto gume			31.607,11	
3227	Službena, radna i zaštitna odjeća i obuća			11.956,00	
<b>323</b>	<b>Rashodi za usluge</b>	<b>12.392.000</b>	<b>12.392.000</b>	<b>4.878.129,47</b>	<b>39,37</b>
3231	Usluge telefona, pošte i prijevoza			1.606.264,81	
3232	Usluge tekućeg i investicijskog održavanja			973.656,20	
3233	Usluge promidžbe i informiranja			12.763,58	
3234	Komunalne usluge			322.470,75	
3235	Zakupnine i najamnine			514.650,76	
3237	Intelektualne i osobne usluge			297.396,49	
3238	Računalne usluge			353.315,00	
3239	Ostale usluge			797.611,88	
<b>324</b>	<b>Naknade troškova osobama izvan radnog odnosa</b>			<b>36.177,70</b>	
3241	Naknade troškova osobama izvan radnog odnosa			36.177,70	
<b>329</b>	<b>Ostali nespomenuti rashodi poslovanja</b>	<b>401.986</b>	<b>401.986</b>	<b>237.383,64</b>	<b>59,05</b>
3292	Premije osiguranja			82.959,29	
3293	Reprezentacija			84.368,38	
3294	Članarine			3.306,00	
3295	Pristojbe i naknade			39.353,75	
3299	Ostali nespomenuti rashodi poslovanja			27.396,22	

KORISNIK PRORAČUNA		IZVORNI PLAN	TEKUĆI PLAN	IZVRŠENJE	INDEKS
		2013.	2013.	1.-6.2013.	
343	<b>Ostali finansijski rashodi</b>	30.000	30.000	8.768,97	29,23
3431	Bankarske usluge i usluge platnog prometa			8.768,97	
422	<b>Postrojenja i oprema</b>	500.000	500.000	10.305,93	2,06
4221	Uredska oprema i namještaj			10.305,93	
451	<b>Dodatna ulaganja na građevinskim objektima</b>	500.000	500.000	19.387,50	3,88
4511	Dodatna ulaganja na građevinskim objektima			19.387,50	
K310252	<b>INFORMATIZACIJA</b>	1.500.000	1.500.000	1.105.789,31	73,72
422	<b>Postrojenja i oprema</b>	1.500.000	1.500.000	1.105.789,31	73,72
4221	Uredska oprema i namještaj			1.105.789,31	
K402979	<b>OBNOVA VOZNOG PARKA</b>	500.000	500.000	96.590,00	19,32
423	<b>Prijevozna sredstva</b>	500.000	500.000	96.590,00	19,32
4231	Prijevozna sredstva u cestovnom prometu			96.590,00	
3903	<b>MUZEJSKO-GALERIJSKA DJELATNOST</b>	9.417.208	9.417.208	7.358.301,16	78,14
A565027	<b>PROGRAMI MUZEJSKO GALERIJSKE DJELATNOSTI</b>	9.417.208	9.417.208	7.358.301,16	78,14
363	<b>Pomoći unutar opće države</b>	800.000	800.000	715.931,60	89,49
3631	Tekuće pomoći unutar opće države			715.931,60	
381	<b>Tekuće donacije</b>	8.617.208	8.617.208	6.642.369,56	77,08
3811	Tekuće donacije u novcu			6.642.369,56	
3904	<b>KAZALIŠNA I GLAZBENO- SCENSKA DJELATNOST</b>	33.308.035	33.308.035	24.115.509,70	72,40
A565030	<b>PROGRAMI KAZALIŠNE I GLAZBENO SCENSKE DJELATNOSTI</b>	33.308.035	33.308.035	24.115.509,70	72,40
363	<b>Pomoći unutar opće države</b>	6.000.000	6.000.000	3.744.381,61	62,41
3631	Tekuće pomoći unutar opće države			3.744.381,61	
381	<b>Tekuće donacije</b>	27.308.035	27.308.035	20.371.128,09	74,60
3811	Tekuće donacije u novcu			20.371.128,09	
3905	<b>KNJIŽNIČNA DJELATNOST</b>	53.230.000	53.230.000	33.507.786,66	62,95
A781002	<b>KNJIŽEVNO IZDAVAŠTVO</b>	30.500.000	30.500.000	17.346.138,88	56,87
352	<b>Subvencije trgovačkim društvima, poljoprivrednicima i obrtnicima izvan javnog sektora</b>	13.500.000	13.500.000	6.214.696,63	46,03
3522	Subvencije trgovačkim društvima izvan javnog sektora			6.214.696,63	
363	<b>Pomoći unutar opće države</b>	500.000	500.000	142.600,00	28,52
3631	Tekuće pomoći unutar opće države			142.600,00	
381	<b>Tekuće donacije</b>	16.500.000	16.500.000	10.988.842,25	66,60
3811	Tekuće donacije u novcu			10.988.842,25	
A781003	<b>PROGRAMI KNJIŽNIČNE DJELATNOSTI</b>	18.000.000	18.000.000	13.460.000,00	74,78
363	<b>Pomoći unutar opće države</b>	13.000.000	13.000.000	8.485.000,00	65,27
3631	Tekuće pomoći unutar opće države			8.485.000,00	
381	<b>Tekuće donacije</b>	5.000.000	5.000.000	4.975.000,00	99,50
3811	Tekuće donacije u novcu			4.975.000,00	
A784002	<b>MATIČNE SLUŽBE KNJIŽNICA</b>	4.730.000	4.730.000	2.701.647,78	57,12
323	<b>Rashodi za usluge</b>	230.000	230.000	230.000,00	100,00
3237	Intelektualne i osobne usluge			230.000,00	
363	<b>Pomoći unutar opće države</b>	800.000	800.000	658.392,43	82,30
3631	Tekuće pomoći unutar opće države			658.392,43	
381	<b>Tekuće donacije</b>	3.700.000	3.700.000	1.813.255,35	49,01
3811	Tekuće donacije u novcu			1.813.255,35	
3906	<b>PROGRAMI AUDIO VIZUALNE DJELATNOSTI I MEDIJA</b>	35.974.648	35.974.648	16.190.629,85	45,01
A565012	<b>INFORMATIVNE USLUGE HINA-i</b>	21.679.720	21.679.720	10.839.859,98	50,00
323	<b>Rashodi za usluge</b>	21.679.720	21.679.720	10.839.859,98	50,00
3233	Usluge promidžbe i informiranja			10.839.859,98	
A729024	<b>POTPORA IZDAVAČKOJ KUĆI EDIT</b>	1.300.000	1.300.000	649.998,00	50,00
352	<b>Subvencije trgovačkim društvima, poljoprivrednicima i obrtnicima izvan javnog sektora</b>	1.300.000	1.300.000	649.998,00	50,00
3522	Subvencije trgovačkim društvima izvan javnog sektora			649.998,00	

KORISNIK PRORAČUNA		IZVORNI PLAN 2013.	TEKUĆI PLAN 2013.	IZVRŠENJE 1.-6.2013.	INDEKS
<b>A781007</b>	<b>PROGRAM POTICANJA ULAGANJA U PROIZVODNJU AUDIOVIZUALNIH DJELA</b>	<b>10.000.000</b>	<b>10.000.000</b>	<b>4.574.400,00</b>	<b>45,74</b>
<b>381</b>	<b>Tekuće donacije</b>	<b>10.000.000</b>	<b>10.000.000</b>	<b>4.574.400,00</b>	<b>45,74</b>
3811	Tekuće donacije u novcu			4.574.400,00	
<b>A781008</b>	<b>NEPROFITNI MEDIJI</b>	<b>2.994.928</b>	<b>2.994.928</b>	<b>126.371,87</b>	<b>4,22</b>
<b>381</b>	<b>Tekuće donacije</b>	<b>2.994.928</b>	<b>2.994.928</b>	<b>126.371,87</b>	<b>4,22</b>
3811	Tekuće donacije u novcu			126.371,87	
<b>3907</b>	<b>OSTALE DJELATNOSTI KULTURE</b>	<b>116.473.361</b>	<b>116.473.361</b>	<b>52.547.072,38</b>	<b>45,12</b>
<b>A564015</b>	<b>HRVATSKO POVJERENSTVO ZA UNESCO</b>	<b>700.000</b>	<b>700.000</b>	<b>369.125,45</b>	<b>52,73</b>
<b>381</b>	<b>Tekuće donacije</b>	<b>700.000</b>	<b>700.000</b>	<b>369.125,45</b>	<b>52,73</b>
3811	Tekuće donacije u novcu			369.125,45	
<b>A565003</b>	<b>OSNOVNA DJELATNOST UDRUGA U KULTURI</b>	<b>6.000.000</b>	<b>6.000.000</b>	<b>2.987.500,00</b>	<b>49,79</b>
<b>381</b>	<b>Tekuće donacije</b>	<b>6.000.000</b>	<b>6.000.000</b>	<b>2.987.500,00</b>	<b>49,79</b>
3811	Tekuće donacije u novcu			2.987.500,00	
<b>A565011</b>	<b>NAGRADE ZA POSTIGNUĆA U KULTURI</b>	<b>1.600.000</b>	<b>1.600.000</b>	<b>1.189.131,38</b>	<b>74,32</b>
<b>372</b>	<b>Ostale naknade građanima i kućanstvima iz proračuna</b>	<b>1.600.000</b>	<b>1.600.000</b>	<b>1.189.131,38</b>	<b>74,32</b>
3721	Naknade građanima i kućanstvima u novcu			1.189.131,38	
<b>A565015</b>	<b>ZDRAVSTVENO I MIROVINSKO OSIGURANJE UMJETNIKA</b>	<b>32.863.100</b>	<b>32.863.100</b>	<b>14.885.104,08</b>	<b>45,29</b>
<b>372</b>	<b>Ostale naknade građanima i kućanstvima iz proračuna</b>	<b>32.863.100</b>	<b>32.863.100</b>	<b>14.885.104,08</b>	<b>45,29</b>
3721	Naknade građanima i kućanstvima u novcu			14.885.104,08	
<b>A565021</b>	<b>MATICA HRVATSKA</b>	<b>5.000.000</b>	<b>5.000.000</b>	<b>2.500.002,00</b>	<b>50,00</b>
<b>381</b>	<b>Tekuće donacije</b>	<b>5.000.000</b>	<b>5.000.000</b>	<b>2.500.002,00</b>	<b>50,00</b>
3811	Tekuće donacije u novcu			2.500.002,00	
<b>A565033</b>	<b>NOVE MEDIJSKE KULTURE</b>	<b>5.881.929</b>	<b>5.881.929</b>	<b>3.084.761,08</b>	<b>52,44</b>
<b>381</b>	<b>Tekuće donacije</b>	<b>5.881.929</b>	<b>5.881.929</b>	<b>3.084.761,08</b>	<b>52,44</b>
3811	Tekuće donacije u novcu			3.084.761,08	
<b>A565034</b>	<b>MEĐUNARODNA KULTURNA SURADNJA</b>	<b>12.601.166</b>	<b>12.601.166</b>	<b>8.118.839,90</b>	<b>64,43</b>
<b>381</b>	<b>Tekuće donacije</b>	<b>12.601.166</b>	<b>12.601.166</b>	<b>8.118.839,90</b>	<b>64,43</b>
3811	Tekuće donacije u novcu			8.118.839,90	
<b>A565056</b>	<b>DAROVNI UGOVOR-OBVEZA RH TEMELJEM DAROVNOG UGOVORA PREMA GĐI TOPIĆ-MIMARA</b>	<b>900.000</b>	<b>900.000</b>	<b>899.999,19</b>	<b>100,00</b>
<b>372</b>	<b>Ostale naknade građanima i kućanstvima iz proračuna</b>	<b>900.000</b>	<b>900.000</b>	<b>899.999,19</b>	<b>100,00</b>
3721	Naknade građanima i kućanstvima u novcu			899.999,19	
<b>A576226</b>	<b>KULTURNA KONTAKT TOČKA (EU-KKT)</b>	<b>1.559.000</b>	<b>1.559.000</b>	<b>875.623,05</b>	<b>56,17</b>
<b>321</b>	<b>Naknade troškova zaposlenima</b>	<b>89.000</b>	<b>89.000</b>	<b>14.703,02</b>	<b>16,52</b>
3211	Službena putovanja			14.703,02	
<b>323</b>	<b>Rashodi za usluge</b>	<b>470.000</b>	<b>470.000</b>	<b>64.360,03</b>	<b>13,69</b>
3233	Usluge promidžbe i informiranja			26.578,93	
3237	Intelektualne i osobne usluge			12.778,90	
3239	Ostale usluge			25.002,20	
<b>381</b>	<b>Tekuće donacije</b>	<b>1.000.000</b>	<b>1.000.000</b>	<b>796.560,00</b>	<b>79,66</b>
3811	Tekuće donacije u novcu			796.560,00	
<b>A576227</b>	<b>ČLANARINE ZA PROGRAME EUROPSKE UNIJE ZA KULTURU</b>	<b>1.180.000</b>	<b>1.180.000</b>	<b>1.169.159,62</b>	<b>99,08</b>
<b>329</b>	<b>Ostali nespomenuti rashodi poslovanja</b>	<b>1.180.000</b>	<b>1.180.000</b>	<b>1.169.159,62</b>	<b>99,08</b>
3294	Članarine			1.169.159,62	
<b>A781006</b>	<b>ZAKLADA KULTURA NOVA</b>	<b>6.988.166</b>	<b>6.988.166</b>	<b>3.305.000,00</b>	<b>47,29</b>
<b>381</b>	<b>Tekuće donacije</b>	<b>6.988.166</b>	<b>6.988.166</b>	<b>3.305.000,00</b>	<b>47,29</b>
3811	Tekuće donacije u novcu			3.305.000,00	
<b>A784003</b>	<b>PODUZETNIŠTVO U KULTURI</b>	<b>2.000.000</b>	<b>2.000.000</b>		
<b>381</b>	<b>Tekuće donacije</b>	<b>2.000.000</b>	<b>2.000.000</b>		
<b>A784006</b>	<b>GODIŠNJA ČLANARINA REPUBLIKE HRVATSKE ZA UNESCO</b>	<b>2.000.000</b>	<b>2.000.000</b>	<b>1.999.999,93</b>	<b>100,00</b>
<b>381</b>	<b>Tekuće donacije</b>	<b>2.000.000</b>	<b>2.000.000</b>	<b>1.999.999,93</b>	<b>100,00</b>
3811	Tekuće donacije u novcu			1.999.999,93	



KORISNIK PRORAČUNA		IZVORNI PLAN 2013.	TEKUĆI PLAN 2013.	IZVRŠENJE 1.-6.2013.	INDEKS
<b>A784007</b>	<b>PRIPREMA PROJEKTNE DOKUMENTACIJE ZA PROJEKTE EU</b>	<b>1.000.000</b>	<b>1.000.000</b>	<b>78.750,00</b>	<b>7,88</b>
<b>381</b>	<b>Tekuće donacije</b>	<b>1.000.000</b>	<b>1.000.000</b>	<b>78.750,00</b>	<b>7,88</b>
3811	Tekuće donacije u novcu			78.750,00	
<b>K564016</b>	<b>INFORMATIZACIJA USTANOVA KULTURE</b>	<b>1.500.000</b>	<b>1.500.000</b>	<b>250.000,00</b>	<b>16,67</b>
<b>363</b>	<b>Pomoći unutar opće države</b>	<b>750.000</b>	<b>750.000</b>	<b>43.000,00</b>	<b>5,73</b>
3632	Kapitalne pomoći unutar opće države			43.000,00	
<b>382</b>	<b>Kapitalne donacije</b>	<b>750.000</b>	<b>750.000</b>	<b>207.000,00</b>	<b>27,60</b>
3821	Kapitalne donacije neprofitnim organizacijama			207.000,00	
<b>K565018</b>	<b>IZGRADNJA, ODRŽAVANJE I OPREMANJE USTANOVA KULTURE</b>	<b>33.200.000</b>	<b>33.200.000</b>	<b>10.149.000,00</b>	<b>30,57</b>
<b>363</b>	<b>Pomoći unutar opće države</b>	<b>8.000.000</b>	<b>8.000.000</b>	<b>3.730.000,00</b>	<b>46,63</b>
3632	Kapitalne pomoći unutar opće države			3.730.000,00	
<b>382</b>	<b>Kapitalne donacije</b>	<b>25.200.000</b>	<b>25.200.000</b>	<b>6.419.000,00</b>	<b>25,47</b>
3821	Kapitalne donacije neprofitnim organizacijama			6.419.000,00	
<b>K565029</b>	<b>NACIONALNI PROGRAM DIGITALIZACIJE</b>	<b>1.500.000</b>	<b>1.500.000</b>	<b>685.076,70</b>	<b>45,67</b>
<b>422</b>	<b>Postrojenja i oprema</b>	<b>1.500.000</b>	<b>1.500.000</b>	<b>685.076,70</b>	<b>45,67</b>
4221	Uredska oprema i namještaj			685.076,70	
<b>3908</b>	<b>ZAŠTITA KULTURNIH DOBARA</b>	<b>130.075.728</b>	<b>130.075.728</b>	<b>56.497.581,64</b>	<b>43,43</b>
<b>A565010</b>	<b>ZAŠTITNI RADOVI NA NEPOKRETNIM SPOMENICIMA KULTURE</b>	<b>76.431.528</b>	<b>76.431.528</b>	<b>35.053.498,27</b>	<b>45,86</b>
<b>363</b>	<b>Pomoći unutar opće države</b>	<b>22.000.000</b>	<b>22.000.000</b>	<b>9.172.474,00</b>	<b>41,69</b>
3632	Kapitalne pomoći unutar opće države			9.172.474,00	
<b>382</b>	<b>Kapitalne donacije</b>	<b>54.431.528</b>	<b>54.431.528</b>	<b>25.881.024,27</b>	<b>47,55</b>
3821	Kapitalne donacije neprofitnim organizacijama			25.881.024,27	
<b>A565036</b>	<b>ZAŠTITA POKRETNIH SPOMENIKA</b>	<b>9.000.000</b>	<b>9.000.000</b>	<b>933.111,74</b>	<b>10,37</b>
<b>381</b>	<b>Tekuće donacije</b>	<b>9.000.000</b>	<b>9.000.000</b>	<b>933.111,74</b>	<b>10,37</b>
3811	Tekuće donacije u novcu			933.111,74	
<b>A784001</b>	<b>KONZERVATORSKO-ARHEOLOŠKA ISTRAŽIVANJA</b>	<b>1.000.000</b>	<b>1.000.000</b>	<b>28.626,52</b>	<b>2,86</b>
<b>382</b>	<b>Kapitalne donacije</b>	<b>1.000.000</b>	<b>1.000.000</b>	<b>28.626,52</b>	<b>2,86</b>
3821	Kapitalne donacije neprofitnim organizacijama			28.626,52	
<b>K565057</b>	<b>REVITALIZACIJA KULTURNE BAŠTINE ILOK-VUKOVAR-VUČEDOL (ZAJAM CEB-a)</b>	<b>27.500.000</b>	<b>27.500.000</b>	<b>20.303.274,24</b>	<b>73,83</b>
<b>382</b>	<b>Kapitalne donacije</b>	<b>27.500.000</b>	<b>27.500.000</b>	<b>20.303.274,24</b>	<b>73,83</b>
3821	Kapitalne donacije neprofitnim organizacijama			20.303.274,24	
<b>K781005</b>	<b>GOSPODARSKA REVITALIZACIJA MJESTA VRANA</b>	<b>16.144.200</b>	<b>16.144.200</b>	<b>179.070,87</b>	<b>1,11</b>
<b>323</b>	<b>Rashodi za usluge</b>	<b>1.096.200</b>	<b>1.096.200</b>	<b>179.070,87</b>	<b>16,34</b>
3237	Intelektualne i osobne usluge			179.070,87	
<b>421</b>	<b>Građevinski objekti</b>	<b>15.048.000</b>	<b>15.048.000</b>		
<b>05535</b>	<b>Arhivi</b>	<b>81.018.676</b>	<b>81.018.676</b>	<b>38.824.720,83</b>	<b>47,92</b>
<b>3902</b>	<b>ARHIVSKA DJELATNOST</b>	<b>81.018.676</b>	<b>81.018.676</b>	<b>38.824.720,83</b>	<b>47,92</b>
<b>A565028</b>	<b>PROGRAMI ARHIVSKE DJELATNOSTI</b>	<b>13.000.000</b>	<b>13.000.000</b>	<b>2.962.915,10</b>	<b>22,79</b>
<b>321</b>	<b>Naknade troškova zaposlenima</b>	<b>175.000</b>	<b>175.000</b>	<b>3.200,00</b>	<b>1,83</b>
3211	Službena putovanja			3.200,00	
<b>322</b>	<b>Rashodi za materijal i energiju</b>	<b>1.675.000</b>	<b>1.675.000</b>	<b>52.000,00</b>	<b>3,10</b>
3221	Uredski materijal i ostali materijalni rashodi			52.000,00	
<b>323</b>	<b>Rashodi za usluge</b>	<b>3.150.000</b>	<b>3.150.000</b>	<b>2.806.715,10</b>	<b>89,10</b>
3233	Usluge promidžbe i informiranja			48.000,00	
3237	Intelektualne i osobne usluge			1.069.696,00	
3239	Ostale usluge			1.689.019,10	
<b>422</b>	<b>Postrojenja i oprema</b>	<b>2.000.000</b>	<b>2.000.000</b>	<b>16.000,00</b>	<b>0,80</b>
4221	Uredska oprema i namještaj			16.000,00	
<b>451</b>	<b>Dodatna ulaganja na građevinskim objektima</b>	<b>6.000.000</b>	<b>6.000.000</b>	<b>85.000,00</b>	<b>1,42</b>
4511	Dodatna ulaganja na građevinskim objektima			85.000,00	
<b>A783000</b>	<b>ADMINISTRACIJA I UPRAVLJANJE</b>	<b>68.018.676</b>	<b>68.018.676</b>	<b>35.861.805,73</b>	<b>52,72</b>
<b>311</b>	<b>Plaće</b>	<b>45.168.128</b>	<b>45.168.128</b>	<b>23.128.934,62</b>	<b>51,21</b>
3111	Plaće za redovan rad			23.128.934,62	
<b>312</b>	<b>Ostali rashodi za zaposlene</b>	<b>861.985</b>	<b>861.985</b>	<b>409.473,52</b>	<b>47,50</b>

KORISNIK PRORAČUNA		IZVORNI PLAN	TEKUĆI PLAN	IZVRŠENJE	INDEKS
		2013.	2013.	1.-6.2013.	
3121	Ostali rashodi za zaposlene			409.473,52	
<b>313</b>	<b>Doprinosi na plaće</b>	<b>6.910.723</b>	<b>6.910.723</b>	<b>3.512.098,87</b>	<b>50,82</b>
3132	Doprinosi za zdravstveno osiguranje			3.118.962,52	
3133	Doprinosi za zapošljavanje			393.136,35	
<b>321</b>	<b>Naknade troškova zaposlenima</b>	<b>2.982.000</b>	<b>2.982.000</b>	<b>1.755.875,20</b>	<b>58,88</b>
3211	Službena putovanja			354.082,00	
3212	Naknade za prijevoz, za rad na terenu i odvojeni život			1.263.559,20	
3213	Stručno usavršavanje zaposlenika			138.234,00	
<b>322</b>	<b>Rashodi za materijal i energiju</b>	<b>5.398.840</b>	<b>5.398.840</b>	<b>3.149.334,00</b>	<b>58,33</b>
3221	Uredski materijal i ostali materijalni rashodi			882.936,00	
3223	Energija			1.877.019,00	
3224	Materijal i dijelovi za tekuće i investicijsko održavanje			242.379,00	
3225	Sitni inventar i auto gume			147.000,00	
<b>323</b>	<b>Rashodi za usluge</b>	<b>6.246.800</b>	<b>6.246.800</b>	<b>3.643.456,52</b>	<b>58,33</b>
3231	Usluge telefona, pošte i prijevoza			659.449,00	
3232	Usluge tekućeg i investicijskog održavanja			766.496,00	
3233	Usluge promidžbe i informiranja			116.083,00	
3234	Komunalne usluge			879.178,52	
3235	Zakupnine i najamnine			219.047,00	
3236	Zdravstvene i veterinarske usluge			58.500,00	
3237	Intelektualne i osobne usluge			300.418,00	
3238	Računalne usluge			428.172,00	
3239	Ostale usluge			216.113,00	
<b>329</b>	<b>Ostali nespomenuti rashodi poslovanja</b>	<b>365.900</b>	<b>365.900</b>	<b>213.447,00</b>	<b>58,33</b>
3292	Premije osiguranja			87.793,00	
3294	Članarine			29.990,00	
3299	Ostali nespomenuti rashodi poslovanja			95.664,00	
<b>343</b>	<b>Ostali financijski rashodi</b>	<b>84.300</b>	<b>84.300</b>	<b>49.186,00</b>	<b>58,35</b>
3431	Bankarske usluge i usluge platnog prometa			49.186,00	
<b>05540</b>	<b>Muzeji i galerije</b>	<b>81.229.778</b>	<b>81.229.778</b>	<b>40.503.562,73</b>	<b>49,86</b>
<b>3903</b>	<b>MUZEJSKO-GALERIJSKA DJELATNOST</b>	<b>81.229.778</b>	<b>81.229.778</b>	<b>40.503.562,73</b>	<b>49,86</b>
<b>A780000</b>	<b>ADMINISTRACIJA I UPRAVLJANJE</b>	<b>67.229.778</b>	<b>67.229.778</b>	<b>36.731.818,73</b>	<b>54,64</b>
<b>311</b>	<b>Plaće</b>	<b>39.553.817</b>	<b>39.553.817</b>	<b>20.211.053,26</b>	<b>51,10</b>
3111	Plaće za redovan rad			20.211.053,26	
<b>312</b>	<b>Ostali rashodi za zaposlene</b>	<b>735.228</b>	<b>735.228</b>	<b>499.218,79</b>	<b>67,90</b>
3121	Ostali rashodi za zaposlene			499.218,79	
<b>313</b>	<b>Doprinosi na plaće</b>	<b>6.051.733</b>	<b>6.051.733</b>	<b>3.073.576,63</b>	<b>50,79</b>
3132	Doprinosi za zdravstveno osiguranje			2.730.193,09	
3133	Doprinosi za zapošljavanje			343.383,54	
<b>321</b>	<b>Naknade troškova zaposlenima</b>	<b>2.414.500</b>	<b>2.414.500</b>	<b>1.885.814,51</b>	<b>78,10</b>
3211	Službena putovanja			347.094,00	
3212	Naknade za prijevoz, za rad na terenu i odvojeni život			1.428.181,51	
3213	Stručno usavršavanje zaposlenika			110.539,00	
<b>322</b>	<b>Rashodi za materijal i energiju</b>	<b>6.850.700</b>	<b>6.850.700</b>	<b>4.179.595,00</b>	<b>61,01</b>
3221	Uredski materijal i ostali materijalni rashodi			897.461,00	
3223	Energija			2.758.754,00	
3224	Materijal i dijelovi za tekuće i investicijsko održavanje			281.762,00	
3225	Sitni inventar i auto gume			241.618,00	
<b>323</b>	<b>Rashodi za usluge</b>	<b>10.887.400</b>	<b>10.887.400</b>	<b>6.464.040,54</b>	<b>59,37</b>
3231	Usluge telefona, pošte i prijevoza			848.082,00	
3232	Usluge tekućeg i investicijskog održavanja			940.828,00	
3233	Usluge promidžbe i informiranja			205.800,00	
3234	Komunalne usluge			807.242,00	
3235	Zakupnine i najamnine			581.232,00	
3237	Intelektualne i osobne usluge			469.848,54	
3238	Računalne usluge			280.464,00	
3239	Ostale usluge			2.330.544,00	
<b>329</b>	<b>Ostali nespomenuti rashodi poslovanja</b>	<b>613.000</b>	<b>613.000</b>	<b>346.547,00</b>	<b>56,53</b>

KORISNIK PRORAČUNA		IZVORNI PLAN 2013.	TEKUĆI PLAN 2013.	IZVRŠENJE 1.-6.2013.	INDEKS
3292	Premije osiguranja			163.980,00	
3294	Članarine			39.375,00	
3299	Ostali nespomenuti rashodi poslovanja			143.192,00	
<b>343</b>	<b>Ostali finansijski rashodi</b>	<b>123.400</b>	<b>123.400</b>	<b>71.973,00</b>	<b>58,32</b>
3431	Bankarske usluge i usluge platnog prometa			71.973,00	
<b>A780001</b>	<b>PROGRAMI MUZEJSKO GALERIJSKE DJELATNOSTI</b>	<b>14.000.000</b>	<b>14.000.000</b>	<b>3.771.744,00</b>	<b>26,94</b>
<b>321</b>	<b>Naknade troškova zaposlenima</b>	<b>860.000</b>	<b>860.000</b>	<b>103.820,00</b>	<b>12,07</b>
3211	Službena putovanja			103.820,00	
<b>322</b>	<b>Rashodi za materijal i energiju</b>	<b>1.200.000</b>	<b>1.200.000</b>	<b>124.000,00</b>	<b>10,33</b>
3221	Uredski materijal i ostali materijalni rashodi			108.000,00	
3225	Sitni inventar i auto gume			16.000,00	
<b>323</b>	<b>Rashodi za usluge</b>	<b>5.940.000</b>	<b>5.940.000</b>	<b>3.020.924,00</b>	<b>50,86</b>
3237	Intelektualne i osobne usluge			1.096.800,00	
3239	Ostale usluge			1.924.124,00	
<b>422</b>	<b>Postrojenja i oprema</b>	<b>1.000.000</b>	<b>1.000.000</b>	<b>23.000,00</b>	<b>2,30</b>
4221	Uredska oprema i namještaj			23.000,00	
<b>451</b>	<b>Dodatna ulaganja na građevinskim objektima</b>	<b>5.000.000</b>	<b>5.000.000</b>	<b>500.000,00</b>	<b>10,00</b>
4511	Dodatna ulaganja na građevinskim objektima			500.000,00	
<b>05565</b>	<b>Ostali proračunski korisnici iz područja kulture</b>	<b>209.431.007</b>	<b>209.431.007</b>	<b>101.016.374,25</b>	<b>48,23</b>
<b>01046</b>	<b>Ansambli Lado</b>	<b>11.949.796</b>	<b>11.949.796</b>	<b>5.993.942,73</b>	<b>50,16</b>
<b>3904</b>	<b>KAZALIŠNA I GLAZBENO- SCENSKA DJELATNOST</b>	<b>11.949.796</b>	<b>11.949.796</b>	<b>5.993.942,73</b>	<b>50,16</b>
<b>A836001</b>	<b>ADMINISTRACIJA I UPRAVLJANJE</b>	<b>11.549.796</b>	<b>11.549.796</b>	<b>5.819.542,73</b>	<b>50,39</b>
<b>311</b>	<b>Plaće</b>	<b>8.407.561</b>	<b>8.407.561</b>	<b>4.097.750,41</b>	<b>48,74</b>
3111	Plaće za redovan rad			4.097.750,41	
<b>312</b>	<b>Ostali rashodi za zaposlene</b>	<b>38.379</b>	<b>38.379</b>	<b>37.612,40</b>	<b>98,00</b>
3121	Ostali rashodi za zaposlene			37.612,40	
<b>313</b>	<b>Doprinosi na plaće</b>	<b>1.286.356</b>	<b>1.286.356</b>	<b>559.719,32</b>	<b>43,51</b>
3132	Doprinosi za zdravstveno osiguranje			497.412,56	
3133	Doprinosi za zapošljavanje			62.306,76	
<b>321</b>	<b>Naknade troškova zaposlenima</b>	<b>430.000</b>	<b>430.000</b>	<b>315.085,60</b>	<b>73,28</b>
3211	Službena putovanja			11.668,00	
3212	Naknade za prijevoz, za rad na terenu i odvojeni život			285.917,60	
3213	Stručno usavršavanje zaposlenika			17.500,00	
<b>322</b>	<b>Rashodi za materijal i energiju</b>	<b>600.000</b>	<b>600.000</b>	<b>350.000,00</b>	<b>58,33</b>
3221	Uredski materijal i ostali materijalni rashodi			175.000,00	
3223	Energija			145.832,00	
3225	Sitni inventar i auto gume			29.168,00	
<b>323</b>	<b>Rashodi za usluge</b>	<b>720.000</b>	<b>720.000</b>	<b>420.000,00</b>	<b>58,33</b>
3231	Usluge telefona, pošte i prijevoza			175.000,00	
3233	Usluge promidžbe i informiranja			75.832,00	
3234	Komunalne usluge			58.332,00	
3235	Zakupnine i najamnine			29.164,00	
3236	Zdravstvene i veterinarske usluge			11.668,00	
3237	Intelektualne i osobne usluge			29.168,00	
3238	Računalne usluge			29.168,00	
3239	Ostale usluge			11.668,00	
<b>329</b>	<b>Ostali nespomenuti rashodi poslovanja</b>	<b>60.000</b>	<b>60.000</b>	<b>35.000,00</b>	<b>58,33</b>
3292	Premije osiguranja			23.332,00	
3299	Ostali nespomenuti rashodi poslovanja			11.668,00	
<b>343</b>	<b>Ostali finansijski rashodi</b>	<b>7.500</b>	<b>7.500</b>	<b>4.375,00</b>	<b>58,33</b>
3431	Bankarske usluge i usluge platnog prometa			4.375,00	
<b>A836002</b>	<b>PROGRAMI ANSAMBLA LADA</b>	<b>400.000</b>	<b>400.000</b>	<b>174.400,00</b>	<b>43,60</b>
<b>321</b>	<b>Naknade troškova zaposlenima</b>	<b>50.000</b>	<b>50.000</b>	<b>26.400,00</b>	<b>52,80</b>
3211	Službena putovanja			26.400,00	
<b>323</b>	<b>Rashodi za usluge</b>	<b>50.000</b>	<b>50.000</b>	<b>48.000,00</b>	<b>96,00</b>
3232	Usluge tekućeg i investicijskog održavanja			20.000,00	
3233	Usluge promidžbe i informiranja			8.000,00	
3237	Intelektualne i osobne usluge			20.000,00	

KORISNIK PRORAČUNA		IZVORNI PLAN	TEKUĆI PLAN	IZVRŠENJE	INDEKS
		2013.	2013.	1.-6.2013.	
422	<b>Postrojenja i oprema</b>	<b>300.000</b>	<b>300.000</b>	<b>100.000,00</b>	<b>33,33</b>
4227	Uređaji, strojevi i oprema za ostale namjene			100.000,00	
22339	<b>Hrvatski restauratorski zavod</b>	<b>65.884.634</b>	<b>65.884.634</b>	<b>28.358.888,28</b>	<b>43,04</b>
3908	<b>ZAŠTITA KULTURNIH DOBARA</b>	<b>65.884.634</b>	<b>65.884.634</b>	<b>28.358.888,28</b>	<b>43,04</b>
A834001	<b>PROGRAMI HRVATSKOG RESTAURATORSKOG ZAVODA</b>	<b>22.500.020</b>	<b>22.500.020</b>	<b>5.467.004,32</b>	<b>24,30</b>
323	<b>Rashodi za usluge</b>	<b>11.375.005</b>	<b>11.375.005</b>	<b>3.867.004,32</b>	<b>34,00</b>
3239	Ostale usluge			3.867.004,32	
421	<b>Građevinski objekti</b>	<b>8.625.015</b>	<b>8.625.015</b>	<b>1.450.000,00</b>	<b>16,81</b>
4214	Ostali građevinski objekti			1.450.000,00	
422	<b>Postrojenja i oprema</b>	<b>500.000</b>	<b>500.000</b>	<b>150.000,00</b>	<b>30,00</b>
4221	Uredska oprema i namještaj			150.000,00	
451	<b>Dodatna ulaganja na građevinskim objektima</b>	<b>2.000.000</b>	<b>2.000.000</b>		
A834002	<b>ADMINISTRACIJA I UPRAVLJANJE</b>	<b>43.384.614</b>	<b>43.384.614</b>	<b>22.891.883,96</b>	<b>52,76</b>
311	<b>Plaće</b>	<b>29.441.066</b>	<b>29.441.066</b>	<b>15.281.089,22</b>	<b>51,90</b>
3111	Plaće za redovan rad			15.281.089,22	
312	<b>Ostali rashodi za zaposlene</b>	<b>584.066</b>	<b>584.066</b>	<b>97.341,03</b>	<b>16,67</b>
3121	Ostali rashodi za zaposlene			97.341,03	
313	<b>Doprinosi na plaće</b>	<b>4.504.482</b>	<b>4.504.482</b>	<b>2.259.784,95</b>	<b>50,17</b>
3132	Doprinosi za zdravstveno osiguranje			1.993.928,04	
3133	Doprinosi za zapošljavanje			265.856,91	
321	<b>Naknade troškova zaposlenima</b>	<b>1.700.000</b>	<b>1.700.000</b>	<b>1.079.918,76</b>	<b>63,52</b>
3211	Službena putovanja			116.668,00	
3212	Naknade za prijevoz, za rad na terenu i odvojeni život			875.750,76	
3213	Stručno usavršavanje zaposlenika			87.500,00	
322	<b>Rashodi za materijal i energiju</b>	<b>2.750.000</b>	<b>2.750.000</b>	<b>1.604.168,00</b>	<b>58,33</b>
3221	Uredski materijal i ostali materijalni rashodi			490.000,00	
3223	Energija			962.500,00	
3224	Materijal i dijelovi za tekuće i investicijsko održavanje			35.000,00	
3225	Sitni inventar i auto gume			116.668,00	
323	<b>Rashodi za usluge</b>	<b>4.095.000</b>	<b>4.095.000</b>	<b>2.388.750,00</b>	<b>58,33</b>
3231	Usluge telefona, pošte i prijevoza			361.668,00	
3232	Usluge tekućeg i investicijskog održavanja			641.668,00	
3233	Usluge promidžbe i informiranja			35.000,00	
3234	Komunalne usluge			242.082,00	
3235	Zakupnine i najamnine			554.164,00	
3237	Intelektualne i osobne usluge			116.668,00	
3238	Računalne usluge			204.168,00	
3239	Ostale usluge			233.332,00	
329	<b>Ostali nespomenuti rashodi poslovanja</b>	<b>270.000</b>	<b>270.000</b>	<b>157.500,00</b>	<b>58,33</b>
3292	Premije osiguranja			87.500,00	
3294	Članarine			40.832,00	
3299	Ostali nespomenuti rashodi poslovanja			29.168,00	
343	<b>Ostali financijski rashodi</b>	<b>40.000</b>	<b>40.000</b>	<b>23.332,00</b>	<b>58,33</b>
3431	Bankarske usluge i usluge platnog prometa			23.332,00	
23585	<b>Hrvatska knjižnica za slijepe</b>	<b>2.763.900</b>	<b>2.763.900</b>	<b>1.503.488,22</b>	<b>54,40</b>
3905	<b>KNJIŽNIČNA DJELATNOST</b>	<b>2.763.900</b>	<b>2.763.900</b>	<b>1.503.488,22</b>	<b>54,40</b>
A835001	<b>ADMINISTRACIJA I UPRAVLJANJE</b>	<b>2.763.900</b>	<b>2.763.900</b>	<b>1.503.488,22</b>	<b>54,40</b>
311	<b>Plaće</b>	<b>1.780.228</b>	<b>1.780.228</b>	<b>902.979,24</b>	<b>50,72</b>
3111	Plaće za redovan rad			902.979,24	
312	<b>Ostali rashodi za zaposlene</b>	<b>30.298</b>	<b>30.298</b>	<b>12.040,17</b>	<b>39,74</b>
3121	Ostali rashodi za zaposlene			12.040,17	
313	<b>Doprinosi na plaće</b>	<b>272.374</b>	<b>272.374</b>	<b>137.252,81</b>	<b>50,39</b>
3132	Doprinosi za zdravstveno osiguranje			121.902,17	
3133	Doprinosi za zapošljavanje			15.350,64	
321	<b>Naknade troškova zaposlenima</b>	<b>80.000</b>	<b>80.000</b>	<b>75.635,00</b>	<b>94,54</b>
3211	Službena putovanja			2.919,00	
3212	Naknade za prijevoz, za rad na terenu i odvojeni život			69.797,00	
3213	Stručno usavršavanje zaposlenika			2.919,00	

<b>KORISNIK PRORAČUNA</b>		<b>IZVORNI PLAN</b>	<b>TEKUĆI PLAN</b>	<b>IZVRŠENJE</b>	<b>INDEKS</b>
		<b>2013.</b>	<b>2013.</b>	<b>1.-6.2013.</b>	
<b>322</b>	<b>Rashodi za materijal i energiju</b>	<b>110.000</b>	<b>110.000</b>	<b>64.162,00</b>	<b>58,33</b>
3221	Uredski materijal i ostali materijalni rashodi			29.169,00	
3223	Energija			23.331,00	
3224	Materijal i dijelovi za tekuće i investicijsko održavanje			5.831,00	
3225	Sitni inventar i auto gume			5.831,00	
<b>323</b>	<b>Rashodi za usluge</b>	<b>456.000</b>	<b>456.000</b>	<b>291.000,00</b>	<b>63,82</b>
3231	Usluge telefona, pošte i prijevoza			18.669,00	
3232	Usluge tekućeg i investicijskog održavanja			12.831,00	
3233	Usluge promidžbe i informiranja			58.331,00	
3234	Komunalne usluge			23.331,00	
3237	Intelektualne i osobne usluge			141.669,00	
3238	Računalne usluge			18.669,00	
3239	Ostale usluge			17.500,00	
<b>329</b>	<b>Ostali nespomenuti rashodi poslovanja</b>	<b>30.000</b>	<b>30.000</b>	<b>17.500,00</b>	<b>58,33</b>
3292	Premije osiguranja			2.919,00	
3294	Članarine			8.750,00	
3299	Ostali nespomenuti rashodi poslovanja			5.831,00	
<b>343</b>	<b>Ostali financijski rashodi</b>	<b>5.000</b>	<b>5.000</b>	<b>2.919,00</b>	<b>58,38</b>
3431	Bankarske usluge i usluge platnog prometa			2.919,00	
<b>23608</b>	<b>Zavod za obnovu Dubrovnika</b>	<b>6.178.588</b>	<b>6.178.588</b>	<b>3.921.421,51</b>	<b>63,47</b>
<b>3908</b>	<b>ZAŠTITA KULTURNIH DOBARA</b>	<b>6.178.588</b>	<b>6.178.588</b>	<b>3.921.421,51</b>	<b>63,47</b>
<b>A833001</b>	<b>PROGRAMI ZAVODA ZA OBNOVU DUBROVNIKA</b>	<b>5.000.000</b>	<b>5.000.000</b>	<b>3.278.000,00</b>	<b>65,56</b>
<b>421</b>	<b>Građevinski objekti</b>	<b>5.000.000</b>	<b>5.000.000</b>	<b>3.278.000,00</b>	<b>65,56</b>
4214	Ostali građevinski objekti			3.278.000,00	
<b>A833002</b>	<b>ADMINISTRACIJA I UPRAVLJANJE ZAVODOM ZA OBNOVU DUBROVNIKA</b>	<b>1.178.588</b>	<b>1.178.588</b>	<b>643.421,51</b>	<b>54,59</b>
<b>311</b>	<b>Plaće</b>	<b>733.834</b>	<b>733.834</b>	<b>383.128,43</b>	<b>52,21</b>
3111	Plaće za redovan rad			383.128,43	
<b>312</b>	<b>Ostali rashodi za zaposlene</b>	<b>14.478</b>	<b>14.478</b>	<b>4.212,61</b>	<b>29,10</b>
3121	Ostali rashodi za zaposlene			4.212,61	
<b>313</b>	<b>Doprinosi na plaće</b>	<b>112.276</b>	<b>112.276</b>	<b>58.235,47</b>	<b>51,87</b>
3132	Doprinosi za zdravstveno osiguranje			51.722,28	
3133	Doprinosi za zapošljavanje			6.513,19	
<b>321</b>	<b>Naknade troškova zaposlenima</b>	<b>60.000</b>	<b>60.000</b>	<b>47.338,00</b>	<b>78,90</b>
3211	Službena putovanja			14.581,00	
3212	Naknade za prijevoz, za rad na terenu i odvojeni život			26.926,00	
3213	Stručno usavršavanje zaposlenika			5.831,00	
<b>322</b>	<b>Rashodi za materijal i energiju</b>	<b>102.000</b>	<b>102.000</b>	<b>59.500,00</b>	<b>58,33</b>
3221	Uredski materijal i ostali materijalni rashodi			17.500,00	
3223	Energija			35.000,00	
3224	Materijal i dijelovi za tekuće i investicijsko održavanje			3.500,00	
3225	Sitni inventar i auto gume			3.500,00	
<b>323</b>	<b>Rashodi za usluge</b>	<b>135.000</b>	<b>135.000</b>	<b>78.757,00</b>	<b>58,34</b>
3231	Usluge telefona, pošte i prijevoza			20.419,00	
3232	Usluge tekućeg i investicijskog održavanja			14.581,00	
3233	Usluge promidžbe i informiranja			7.000,00	
3234	Komunalne usluge			5.257,00	
3237	Intelektualne i osobne usluge			7.000,00	
3238	Računalne usluge			10.500,00	
3239	Ostale usluge			14.000,00	
<b>329</b>	<b>Ostali nespomenuti rashodi poslovanja</b>	<b>16.000</b>	<b>16.000</b>	<b>9.331,00</b>	<b>58,32</b>
3292	Premije osiguranja			3.150,00	
3294	Članarine			3.850,00	
3299	Ostali nespomenuti rashodi poslovanja			2.331,00	
<b>343</b>	<b>Ostali financijski rashodi</b>	<b>5.000</b>	<b>5.000</b>	<b>2.919,00</b>	<b>58,38</b>
3431	Bankarske usluge i usluge platnog prometa			2.919,00	
<b>25878</b>	<b>Hrvatsko narodno kazalište</b>	<b>85.825.227</b>	<b>85.825.227</b>	<b>43.169.686,96</b>	<b>50,30</b>

KORISNIK PRORAČUNA		IZVORNI PLAN 2013.	TEKUĆI PLAN 2013.	IZVRŠENJE 1.-6.2013.	INDEKS
<b>3904</b>	<b>KAZALIŠNA I GLAZBENO- SCENSKA DJELATNOST</b>	<b>85.825.227</b>	<b>85.825.227</b>	<b>43.169.686,96</b>	<b>50,30</b>
<b>A832001</b>	<b>ADMINISTRACIJA I UPRAVLJANJE</b>	<b>72.547.780</b>	<b>72.547.780</b>	<b>37.821.921,36</b>	<b>52,13</b>
<b>311</b>	<b>Plaće</b>	<b>53.821.666</b>	<b>53.821.666</b>	<b>29.172.404,99</b>	<b>54,20</b>
3111	Plaće za redovan rad			29.172.404,99	
<b>312</b>	<b>Ostali rashodi za zaposlene</b>	<b>684.168</b>	<b>684.168</b>	<b>116.300,00</b>	<b>17,00</b>
3121	Ostali rashodi za zaposlene			116.300,00	
<b>313</b>	<b>Doprinosi na plaće</b>	<b>8.234.715</b>	<b>8.234.715</b>	<b>4.215.495,37</b>	<b>51,19</b>
3132	Doprinosi za zdravstveno osiguranje			3.713.549,09	
3133	Doprinosi za zapošljavanje			501.946,28	
<b>321</b>	<b>Naknade troškova zaposlenima</b>	<b>2.120.700</b>	<b>2.120.700</b>	<b>987.707,00</b>	<b>46,57</b>
3212	Naknade za prijevoz, za rad na terenu i odvojeni život			966.046,00	
3213	Stručno usavršavanje zaposlenika			21.661,00	
<b>322</b>	<b>Rashodi za materijal i energiju</b>	<b>2.736.274</b>	<b>2.736.274</b>	<b>1.185.420,00</b>	<b>43,32</b>
3221	Uredski materijal i ostali materijalni rashodi			297.319,00	
3223	Energija			584.847,00	
3224	Materijal i dijelovi za tekuće i investicijsko održavanje			303.254,00	
<b>323</b>	<b>Rashodi za usluge</b>	<b>3.525.748</b>	<b>3.525.748</b>	<b>1.527.462,00</b>	<b>43,32</b>
3231	Usluge telefona, pošte i prijevoza			238.271,00	
3232	Usluge tekućeg i investicijskog održavanja			355.497,00	
3234	Komunalne usluge			281.175,00	
3235	Zakupnine i najamnine			210.452,00	
3236	Zdravstvene i veterinarske usluge			17.330,00	
3239	Ostale usluge			424.737,00	
<b>329</b>	<b>Ostali nespomenuti rashodi poslovanja</b>	<b>1.326.470</b>	<b>1.326.470</b>	<b>574.655,00</b>	<b>43,32</b>
3292	Premije osiguranja			64.983,00	
3299	Ostali nespomenuti rashodi poslovanja			509.672,00	
<b>343</b>	<b>Ostali financijski rashodi</b>	<b>98.039</b>	<b>98.039</b>	<b>42.477,00</b>	<b>43,33</b>
3431	Bankarske usluge i usluge platnog prometa			42.477,00	
<b>A832002</b>	<b>PROGRAMI HRVATSKOG NARODNOG KAZALIŠTA U ZAGREBU</b>	<b>13.277.447</b>	<b>13.277.447</b>	<b>5.347.765,60</b>	<b>40,28</b>
<b>321</b>	<b>Naknade troškova zaposlenima</b>	<b>1.705.882</b>	<b>1.705.882</b>	<b>685.000,00</b>	<b>40,16</b>
3211	Službena putovanja			685.000,00	
<b>323</b>	<b>Rashodi za usluge</b>	<b>8.588.234</b>	<b>8.588.234</b>	<b>3.714.769,60</b>	<b>43,25</b>
3233	Usluge promidžbe i informiranja			266.998,00	
3237	Intelektualne i osobne usluge			3.447.771,60	
<b>329</b>	<b>Ostali nespomenuti rashodi poslovanja</b>	<b>1.562.745</b>	<b>1.562.745</b>	<b>597.996,00</b>	<b>38,27</b>
3299	Ostali nespomenuti rashodi poslovanja			597.996,00	
<b>422</b>	<b>Postrojenja i oprema</b>	<b>1.026.469</b>	<b>1.026.469</b>	<b>350.000,00</b>	<b>34,10</b>
4222	Komunikacijska oprema			100.000,00	
4223	Oprema za održavanje i zaštitu			250.000,00	
<b>451</b>	<b>Dodatna ulaganja na građevinskim objektima</b>	<b>394.117</b>	<b>394.117</b>		
<b>44926</b>	<b>Hrvatski audiovizualni centar</b>	<b>36.217.628</b>	<b>36.217.628</b>	<b>17.640.786,57</b>	<b>48,71</b>
<b>3906</b>	<b>PROGRAMI AUDIO VIZUALNE DJELATNOSTI I MEDIJA</b>	<b>36.217.628</b>	<b>36.217.628</b>	<b>17.640.786,57</b>	<b>48,71</b>
<b>A785006</b>	<b>ADMINISTRACIJA I UPRAVLJANJE</b>	<b>1.617.628</b>	<b>1.617.628</b>	<b>840.786,57</b>	<b>51,98</b>
<b>311</b>	<b>Plaće</b>	<b>1.034.820</b>	<b>1.034.820</b>	<b>524.266,15</b>	<b>50,66</b>
3111	Plaće za redovan rad			524.266,15	
<b>312</b>	<b>Ostali rashodi za zaposlene</b>	<b>8.481</b>	<b>8.481</b>		
<b>313</b>	<b>Doprinosi na plaće</b>	<b>158.327</b>	<b>158.327</b>	<b>79.688,42</b>	<b>50,33</b>
3132	Doprinosi za zdravstveno osiguranje			70.775,90	
3133	Doprinosi za zapošljavanje			8.912,52	
<b>321</b>	<b>Naknade troškova zaposlenima</b>	<b>35.000</b>	<b>35.000</b>	<b>14.586,00</b>	<b>41,67</b>
3211	Službena putovanja			11.668,00	
3213	Stručno usavršavanje zaposlenika			2.918,00	
<b>322</b>	<b>Rashodi za materijal i energiju</b>	<b>120.000</b>	<b>120.000</b>	<b>70.000,00</b>	<b>58,33</b>
3221	Uredski materijal i ostali materijalni rashodi			29.168,00	
3223	Energija			29.168,00	
3224	Materijal i dijelovi za tekuće i investicijsko održavanje			5.832,00	

KORISNIK PRORAČUNA		IZVORNI PLAN 2013.	TEKUĆI PLAN 2013.	IZVRŠENJE 1.-6.2013.	INDEKS
3225	Sitni inventar i auto gume			5.832,00	
<b>323</b>	<b>Rashodi za usluge</b>	<b>240.000</b>	<b>240.000</b>	<b>139.996,00</b>	<b>58,33</b>
3231	Usluge telefona, pošte i prijevoza			29.168,00	
3232	Usluge tekućeg i investicijskog održavanja			17.500,00	
3233	Usluge promidžbe i informiranja			5.832,00	
3234	Komunalne usluge			17.500,00	
3235	Zakupnine i najamnine			23.332,00	
3237	Intelektualne i osobne usluge			17.500,00	
3238	Računalne usluge			23.332,00	
3239	Ostale usluge			5.832,00	
<b>329</b>	<b>Ostali nespomenuti rashodi poslovanja</b>	<b>16.000</b>	<b>16.000</b>	<b>9.332,00</b>	<b>58,33</b>
3292	Premije osiguranja			2.918,00	
3294	Članarine			582,00	
3299	Ostali nespomenuti rashodi poslovanja			5.832,00	
<b>343</b>	<b>Ostali financijski rashodi</b>	<b>5.000</b>	<b>5.000</b>	<b>2.918,00</b>	<b>58,36</b>
3431	Bankarske usluge i usluge platnog prometa			2.918,00	
<b>A785007</b>	<b>KULTURNA KONTAKT TOČKA PROGRAMA MEDIA - MEDIA desk</b>	<b>600.000</b>	<b>600.000</b>		
<b>381</b>	<b>Tekuće donacije</b>	<b>600.000</b>	<b>600.000</b>		
<b>A785009</b>	<b>PROGRAMI HRVATSKOG AUDIOVIZUALNOG CENTRA</b>	<b>34.000.000</b>	<b>34.000.000</b>	<b>16.800.000,00</b>	<b>49,41</b>
<b>352</b>	<b>Subvencije trgovačkim društvima, poljoprivrednicima i obrtnicima izvan javnog sektora</b>	<b>34.000.000</b>	<b>34.000.000</b>	<b>16.800.000,00</b>	<b>49,41</b>
3522	Subvencije trgovačkim društvima izvan javnog sektora			16.800.000,00	
<b>45189</b>	<b>Međunarodni centar za podvodnu arheologiju</b>	<b>611.234</b>	<b>611.234</b>	<b>428.159,98</b>	<b>70,05</b>
<b>3908</b>	<b>ZAŠTITA KULTURNIH DOBARA</b>	<b>611.234</b>	<b>611.234</b>	<b>428.159,98</b>	<b>70,05</b>
<b>A843001</b>	<b>ADMINISTRACIJA I UPRAVLJANJE</b>	<b>611.234</b>	<b>611.234</b>	<b>428.159,98</b>	<b>70,05</b>
<b>311</b>	<b>Plaće</b>	<b>288.300</b>	<b>288.300</b>	<b>228.661,62</b>	<b>79,31</b>
3111	Plaće za redovan rad			228.661,62	
<b>312</b>	<b>Ostali rashodi za zaposlene</b>	<b>5.325</b>	<b>5.325</b>	<b>4.149,37</b>	<b>77,92</b>
3121	Ostali rashodi za zaposlene			4.149,37	
<b>313</b>	<b>Doprinosi na plaće</b>	<b>44.109</b>	<b>44.109</b>	<b>33.391,99</b>	<b>75,70</b>
3132	Doprinosi za zdravstveno osiguranje			29.657,37	
3133	Doprinosi za zapošljavanje			3.734,62	
<b>321</b>	<b>Naknade troškova zaposlenima</b>	<b>45.000</b>	<b>45.000</b>	<b>28.664,00</b>	<b>63,70</b>
3211	Službena putovanja			14.582,00	
3212	Naknade za prijevoz, za rad na terenu i odvojeni život			8.250,00	
3213	Stručno usavršavanje zaposlenika			5.832,00	
<b>322</b>	<b>Rashodi za materijal i energiju</b>	<b>89.000</b>	<b>89.000</b>	<b>51.918,00</b>	<b>58,33</b>
3221	Uredski materijal i ostali materijalni rashodi			14.582,00	
3223	Energija			30.918,00	
3225	Sitni inventar i auto gume			6.418,00	
<b>323</b>	<b>Rashodi za usluge</b>	<b>117.000</b>	<b>117.000</b>	<b>68.250,00</b>	<b>58,33</b>
3231	Usluge telefona, pošte i prijevoza			11.668,00	
3232	Usluge tekućeg i investicijskog održavanja			11.668,00	
3233	Usluge promidžbe i informiranja			5.832,00	
3234	Komunalne usluge			2.918,00	
3237	Intelektualne i osobne usluge			23.332,00	
3238	Računalne usluge			8.750,00	
3239	Ostale usluge			4.082,00	
<b>329</b>	<b>Ostali nespomenuti rashodi poslovanja</b>	<b>18.500</b>	<b>18.500</b>	<b>10.793,00</b>	<b>58,34</b>
3292	Premije osiguranja			2.918,00	
3294	Članarine			2.043,00	
3299	Ostali nespomenuti rashodi poslovanja			5.832,00	
<b>343</b>	<b>Ostali financijski rashodi</b>	<b>4.000</b>	<b>4.000</b>	<b>2.332,00</b>	<b>58,30</b>
3431	Bankarske usluge i usluge platnog prometa			2.332,00	
<b>060</b>	<b>MINISTARSTVO POLJOPRIVREDE</b>	<b>4.487.655.359</b>	<b>4.487.655.359</b>	<b>2.776.540.549,52</b>	<b>61,87</b>
<b>06005</b>	<b>Ministarstvo poljoprivrede</b>	<b>4.175.051.555</b>	<b>4.175.051.555</b>	<b>2.656.561.930,63</b>	<b>63,63</b>

KORISNIK PRORAČUNA		IZVORNI PLAN 2013.	TEKUĆI PLAN 2013.	IZVRŠENJE 1.-6.2013.	INDEKS
<b>3001</b>	<b>UPRAVLJANJE POLJOPRIVREDOM, RIBARSTVOM I RURALNIM RAZVOJEM</b>	<b>271.267.222</b>	<b>271.267.222</b>	<b>118.049.220,01</b>	<b>43,52</b>
<b>A401104</b>	<b>IPARD TEHNIČKA POMOĆ</b>	<b>4.810.000</b>	<b>4.810.000</b>		
<b>323</b>	<b>Rashodi za usluge</b>	<b>4.100.000</b>	<b>4.100.000</b>		
<b>329</b>	<b>Ostali nespomenuti rashodi poslovanja</b>	<b>710.000</b>	<b>710.000</b>		
<b>A401137</b>	<b>HRVATSKI CENTAR ZA KONJOGOJSTVO - DRŽAVNE ERGELE ĐAKOVO I LIPIK (HCK)</b>	<b>8.000.000</b>	<b>8.000.000</b>	<b>3.980.000,00</b>	<b>49,75</b>
<b>381</b>	<b>Tekuće donacije</b>	<b>8.000.000</b>	<b>8.000.000</b>	<b>3.980.000,00</b>	<b>49,75</b>
3811	Tekuće donacije u novcu			3.980.000,00	
<b>A568000</b>	<b>ADMINISTRACIJA I UPRAVLJANJE</b>	<b>196.446.976</b>	<b>196.446.976</b>	<b>103.993.056,05</b>	<b>52,94</b>
<b>311</b>	<b>Plaće</b>	<b>92.001.875</b>	<b>92.001.875</b>	<b>55.015.226,31</b>	<b>59,80</b>
3111	Plaće za redovan rad			54.357.105,87	
3113	Plaće za prekovremeni rad			658.120,44	
<b>312</b>	<b>Ostali rashodi za zaposlene</b>	<b>606.014</b>	<b>606.014</b>	<b>549.310,38</b>	<b>90,64</b>
3121	Ostali rashodi za zaposlene			549.310,38	
<b>313</b>	<b>Doprinosi na plaće</b>	<b>13.770.000</b>	<b>13.770.000</b>	<b>8.353.892,51</b>	<b>60,67</b>
3132	Doprinosi za zdravstveno osiguranje			7.372.089,33	
3133	Doprinosi za zapošljavanje			981.803,18	
<b>321</b>	<b>Naknade troškova zaposlenima</b>	<b>14.100.000</b>	<b>14.100.000</b>	<b>7.503.146,08</b>	<b>53,21</b>
3211	Službena putovanja			3.451.992,05	
3212	Naknade za prijevoz, za rad na terenu i odvojeni život			2.653.986,43	
3213	Stručno usavršavanje zaposlenika			62.805,00	
3214	Ostale naknade troškova zaposlenima			1.334.362,60	
<b>322</b>	<b>Rashodi za materijal i energiju</b>	<b>15.150.548</b>	<b>15.150.548</b>	<b>6.953.035,45</b>	<b>45,89</b>
3221	Uredski materijal i ostali materijalni rashodi			1.040.998,48	
3222	Materijal i sirovine			284.202,64	
3223	Energija			5.526.227,79	
3224	Materijal i dijelovi za tekuće i investicijsko održavanje			23.032,67	
3225	Sitni inventar i auto gume			67.242,47	
3227	Službena, radna i zaštitna odjeća i obuća			11.331,40	
<b>323</b>	<b>Rashodi za usluge</b>	<b>49.203.289</b>	<b>48.753.289</b>	<b>23.175.778,10</b>	<b>47,10</b>
3231	Usluge telefona, pošte i prijevoza			2.717.671,43	
3232	Usluge tekućeg i investicijskog održavanja			8.389.366,64	
3233	Usluge promidžbe i informiranja			160.210,51	
3234	Komunalne usluge			1.300.923,49	
3235	Zakupnine i najamnine			2.604.496,32	
3236	Zdravstvene i veterinarske usluge			33.268,81	
3237	Intelektualne i osobne usluge			2.934.580,82	
3238	Računalne usluge			1.874.489,50	
3239	Ostale usluge			3.160.770,58	
<b>324</b>	<b>Naknade troškova osobama izvan radnog odnosa</b>	<b>150.000</b>	<b>150.000</b>	<b>206.976,36</b>	<b>137,98</b>
3241	Naknade troškova osobama izvan radnog odnosa			206.976,36	
<b>329</b>	<b>Ostali nespomenuti rashodi poslovanja</b>	<b>8.025.000</b>	<b>8.025.000</b>	<b>1.478.290,49</b>	<b>18,42</b>
3291	Naknade za rad predstavničkih i izvršnih tijela, povjerenstava i slično			120.861,30	
3292	Premije osiguranja			121.803,31	
3293	Reprezentacija			189.700,91	
3294	Članarine			863.725,00	
3295	Pristojbe i naknade			143.728,80	
3299	Ostali nespomenuti rashodi poslovanja			38.471,17	
<b>343</b>	<b>Ostali financijski rashodi</b>	<b>1.420.250</b>	<b>1.420.250</b>	<b>568.017,24</b>	<b>39,99</b>
3431	Bankarske usluge i usluge platnog prometa			510.274,12	
3433	Zatezne kamate			57.743,12	
<b>381</b>	<b>Tekuće donacije</b>	<b>1.750.000</b>	<b>1.750.000</b>	<b>40.000,00</b>	<b>2,29</b>
3811	Tekuće donacije u novcu			40.000,00	
<b>422</b>	<b>Postrojenja i oprema</b>	<b>270.000</b>	<b>720.000</b>	<b>149.383,13</b>	<b>55,33</b>
4221	Uredska oprema i namještaj			130.018,13	
4222	Komunikacijska oprema			2.436,25	
4223	Oprema za održavanje i zaštitu			16.928,75	



KORISNIK PRORAČUNA		IZVORNI PLAN 2013.	TEKUĆI PLAN 2013.	IZVRŠENJE 1.-6.2013.	INDEKS
A568116	POLJOPRIVREDNO INFORMACIJSKI CENTAR - PROVEDBA I USPOSTAVA	92.000	92.000		
323	Rashodi za usluge	92.000	92.000		
A568250	TROŠKOVI ANALIZE INSPEKCIJSKIH UZORAKA I GEODETSKE USLUGE	800.000	800.000	196.595,71	24,57
323	Rashodi za usluge	600.000	600.000	196.595,71	32,77
3237	Intelektualne i osobne usluge			196.595,71	
329	Ostali nespomenuti rashodi poslovanja	200.000	200.000		
A568268	TRŽIŠNO INFORMACIJSKI SUSTAV U POLJOPRIVREDI I OPREMANJE	170.000	170.000		
322	Rashodi za materijal i energiju	9.000	9.000		
323	Rashodi za usluge	161.000	161.000		
A568306	MEĐUNARODNE MANIFESTACIJE I SAJMOVI	1.000.000	1.000.000	190.000,00	19,00
323	Rashodi za usluge	1.000.000	1.000.000	190.000,00	19,00
3233	Usluge promidžbe i informiranja			190.000,00	
A650133	USPOSTAVA SUSTAVA POLJOPRIVREDNIH KNJIGOVODSTVENIH PODATAKA FADN	50.000	50.000		
321	Naknade troškova zaposlenima	20.000	20.000		
323	Rashodi za usluge	30.000	30.000		
K568070	INFORMATIZACIJA	3.850.000	3.850.000	939.527,18	24,40
412	Nematerijalna imovina	1.550.000	1.550.000	240.703,22	15,53
4123	Licence			240.703,22	
422	Postrojenja i oprema	1.500.000	1.500.000	698.823,96	46,59
4221	Uredska oprema i namještaj			698.823,96	
426	Nematerijalna proizvedena imovina	800.000	800.000		
K568099	OBNOVA VOZNOG PARKA	20.000	20.000		
423	Prijevozna sredstva	20.000	20.000		
K568254	USTROJAVANJE I OPREMANJE INSPEKCIJE	510.000	510.000	60.000,00	11,76
422	Postrojenja i oprema	510.000	510.000	60.000,00	11,76
4221	Uredska oprema i namještaj			60.000,00	
K650046	KUPOVINA POSLOVNE ZGRADE NA FINANCIJSKI LEASING	7.600.000	7.600.000	3.470.646,05	45,67
342	Kamate za primljene zajmove	1.600.000	1.600.000	538.517,76	33,66
3423	Kamate za primljene zajmove od banaka i ostalih financijskih institucija izvan javnog sektora			538.517,76	
421	Građevinski objekti	6.000.000	6.000.000	2.932.128,29	48,87
4212	Poslovni objekti			2.932.128,29	
K650138	IPA I 2010 NASTAVAK PODRŠKE KONTROLI/ISKORJENJIVANJU ŽIVOTINJSKIH BOLESTI U HRVATSKOJ	24.117.537	24.117.537	3.711.996,05	15,39
323	Rashodi za usluge	19.371.856	19.371.856	3.711.996,05	19,16
3236	Zdravstvene i veterinarske usluge			3.644.578,29	
3237	Intelektualne i osobne usluge			67.417,76	
422	Postrojenja i oprema	3.386.363	3.386.363		
423	Prijevozna sredstva	1.359.318	1.359.318		
K821045	IPA 2011 NABAVA OPREME ZA HRVATSKU AGENCIJU ZA PLAĆANJE U POLJOPRIVREDI, RIBARSTVU I RURALNOM RAZVOJU	11.250.000	11.250.000		
322	Rashodi za materijal i energiju	3.075.000	3.075.000		
422	Postrojenja i oprema	8.175.000	8.175.000		
T401139	IPA 2010 FFRAC - JAČANJE HRVATSKE ADMINISTRACIJE ZADUŽENE ZA AKREDITACIJU AGENCIJE ZA PLAĆANJA U POLJOPRIVREDI	348.333	348.333	146.655,38	42,10
321	Naknade troškova zaposlenima	15.000	15.000		
323	Rashodi za usluge	333.333	333.333	146.655,38	44,00
3237	Intelektualne i osobne usluge			146.655,38	
T568065	POLJOPRIVREDNA KOMORA	500.000	500.000	155.833,33	31,17

KORISNIK PRORAČUNA		IZVORNI PLAN 2013.	TEKUĆI PLAN 2013.	IZVRŠENJE 1.-6.2013.	INDEKS
381	Tekuće donacije	500.000	500.000	155.833,33	31,17
3811	Tekuće donacije u novcu			155.833,33	
T568066	SUFINANCIRANJE NACIONALNE VELETRŽNICE	100.000	100.000		
381	Tekuće donacije	100.000	100.000		
T568210	UDRUGA SINJSKA ALKA	200.000	200.000	66.666,64	33,33
381	Tekuće donacije	200.000	200.000	66.666,64	33,33
3811	Tekuće donacije u novcu			66.666,64	
T819044	IPA 2010 FF RAC JAČANJE KAPACITETA INTERNE REVIZIJE ZA PROVEDBU REVIZIJA CAP I CFP MJERA	1.470.668	1.470.668	1.080.436,67	73,47
321	Naknade troškova zaposlenima	50.000	50.000		
323	Rashodi za usluge	1.416.668	1.416.668	1.080.436,67	76,27
3237	Intelektualne i osobne usluge			1.080.436,67	
329	Ostali nespomenuti rashodi poslovanja	4.000	4.000		
T820044	IPA 2008 FPP RAC DALJNI RAZVOJ HRVATSKOG FADN SUSTAVA	348.333	348.333	14.625,00	4,20
323	Rashodi za usluge	333.333	333.333		
329	Ostali nespomenuti rashodi poslovanja	15.000	15.000	14.625,00	97,50
3293	Reprezentacija			14.625,00	
T820045	IPA 2011 PRIPREMA HRVATSKE AGENCIJE ZA PLAĆANJE ZA RAZDOBLJE NAKON 2013. GODINE U PROVEDBI ZPP-A I ZRP-A- TWINNING	6.979.375	6.979.375		
321	Naknade troškova zaposlenima	100.000	100.000		
323	Rashodi za usluge	6.874.375	6.874.375		
329	Ostali nespomenuti rashodi poslovanja	5.000	5.000		
T828045	IPA 2011 JAČANJE KAPACITETA HRVATSKE AGENCIJE ZA PLAĆANJA U PRIPREMI ZA NOVE ZPP I ZRP REFORME- TEHNIČKA POMOĆ	2.604.000	2.604.000	43.181,95	1,66
323	Rashodi za usluge	2.604.000	2.604.000	43.181,95	1,66
3237	Intelektualne i osobne usluge			43.181,95	
3002	POLJOPRIVREDA	1.860.755.273	1.860.755.273	1.814.575.120,20	97,52
A401121	USPOSTAVA PANELA ZA SEZONSKE ANALIZE MASLINOVOG ULJA	50.000	50.000		
323	Rashodi za usluge	50.000	50.000		
A568050	MJERE INTERVENCIJE NA TRŽIŠTU POLJOPRIVREDNO PREHRAMBENIH PROIZVODA	156.000.000	148.200.000	112.011.224,13	71,80
352	Subvencije trgovačkim društvima, poljoprivrednicima i obrtnicima izvan javnog sektora	156.000.000	148.200.000	112.011.224,13	71,80
3523	Subvencije poljoprivrednicima, obrtnicima, malim i srednjim poduzetnicima			112.011.224,13	
A568058	ISTRAŽIVANJE U POLJOPRIVREDI (VIJEĆE ZA ISTRAŽIVANJE U POLJOPRIVREDI)	2.100.000	2.100.000		0,00
323	Rashodi za usluge	2.100.000	2.100.000		0,00
A568112	REFERENTNI LABORATORIJ ZA MLIJEKO (ZAVOD)	650.000	650.000		
323	Rashodi za usluge	650.000	650.000		
A650126	SUFINANCIRANJE RADA UZGOJNIH UDRUŽENJA	1.000.000	1.000.000		
381	Tekuće donacije	1.000.000	1.000.000		
A820055	IZRAVNA PLAĆANJA U POLJOPRIVREDI Subvencije trgovačkim društvima, poljoprivrednicima i obrtnicima izvan javnog sektora	1.700.855.273	1.708.655.273	1.702.563.896,07	100,10
352	Subvencije trgovačkim društvima, poljoprivrednicima i obrtnicima izvan javnog sektora	1.700.855.273	1.708.655.273	1.702.563.896,07	100,10
3523	Subvencije poljoprivrednicima, obrtnicima, malim i srednjim poduzetnicima			1.702.563.896,07	
T401091	KATASTAR PČELINJIH PAŠA	100.000	100.000		
323	Rashodi za usluge	100.000	100.000		

KORISNIK PRORAČUNA		IZVORNI PLAN 2013.	TEKUĆI PLAN 2013.	IZVRŠENJE 1.-6.2013.	INDEKS
3003	VETERINARSTVO I SIGURNOST HRANE	350.489.305	350.489.305	145.835.446,02	41,61
A401084	MONITORING PROGRAMI	17.000.000	17.000.000	6.989.865,06	41,12
323	Rashodi za usluge	17.000.000	17.000.000	6.989.865,06	41,12
3236	Zdravstvene i veterinarske usluge			6.989.865,06	
A401098	PROVEDBA HITNIH FITOSANITARNIH MJERA	300.000	300.000		
381	Tekuće donacije	300.000	300.000		
A401116	SLUŽBENE KONTROLE VETERINARSKE INSPEKCIJE	54.840.000	54.840.000	32.144.080,19	58,61
323	Rashodi za usluge	53.890.000	53.890.000	31.978.664,03	59,34
3236	Zdravstvene i veterinarske usluge			31.978.664,03	
329	Ostali nespomenuti rashodi poslovanja	300.000	300.000	103.791,16	34,60
3299	Ostali nespomenuti rashodi poslovanja			103.791,16	
422	Postrojenja i oprema	650.000	650.000	61.625,00	9,48
4221	Uredska oprema i namještaj			61.625,00	
A401132	MONITORING OSTATAKA SREDSTAVA ZA ZAŠTITU BILJA	750.000	750.000		
381	Tekuće donacije	750.000	750.000		
A401134	UNAPREĐENJE HR RASFF SUSTAVA	170.000	170.000	17.497,50	10,29
321	Naknade troškova zaposlenima	50.000	50.000		
323	Rashodi za usluge	70.000	70.000	17.497,50	25,00
3237	Intelektualne i osobne usluge			17.497,50	
422	Postrojenja i oprema	50.000	50.000		
A568001	ZDRAVSTVENA ZAŠTITA ŽIVOTINJA	184.247.000	184.247.000	62.293.945,43	33,81
322	Rashodi za materijal i energiju	50.000	50.000	22.575,00	45,15
3221	Uredski materijal i ostali materijalni rashodi			22.575,00	
323	Rashodi za usluge	183.012.000	183.012.000	61.983.230,49	33,87
3236	Zdravstvene i veterinarske usluge			61.441.175,50	
3238	Računalne usluge			9.975,00	
3239	Ostale usluge			532.079,99	
329	Ostali nespomenuti rashodi poslovanja	395.000	395.000	268.902,44	68,08
3291	Naknade za rad predstavničkih i izvršnih tijela, povjerenstava i slično			212.242,44	
3299	Ostali nespomenuti rashodi poslovanja			56.660,00	
422	Postrojenja i oprema	790.000	790.000	19.237,50	2,44
4227	Uređaji, strojevi i oprema za ostale namjene			19.237,50	
A568007	ZDRAVSTVENA ZAŠTITA BILJA	200.000	200.000		
381	Tekuće donacije	200.000	200.000		
A568057	ZBRINJAVANJE-NEŠKODLJIVO UNIŠTAVANJE	27.500.000	27.500.000	17.164.344,96	62,42
323	Rashodi za usluge	27.500.000	27.500.000	17.164.344,96	62,42
3236	Zdravstvene i veterinarske usluge			17.164.344,96	
A650132	POSTREGISTRACIJSKA KONTROLA SREDSTAVA ZA ZAŠTITU BILJA	50.000	50.000		
381	Tekuće donacije	50.000	50.000		
K401127	SREDIŠNJI FITOSANITARNI INFORMACIJSKI SUSTAV	900.000	900.000	462.500,00	51,39
426	Nematerijalna proizvedena imovina	900.000	900.000	462.500,00	51,39
4262	Ulaganja u računalne programe			462.500,00	
K650077	SREDIŠNJI VETERINARSKI INFORMACIJSKI SUSTAV	940.000	940.000		
323	Rashodi za usluge	570.000	570.000		
412	Nematerijalna imovina	70.000	70.000		
426	Nematerijalna proizvedena imovina	300.000	300.000		
K650124	IPA I 2008 DALJNJE JAČANJE KAPACITETA VETERINARSKE, FITOSANITARNE I SANITARNE GRANIČNE INSPEKCIJE	11.751.329	11.751.329	6.037.776,76	51,38
323	Rashodi za usluge	564.577	564.577	494.645,00	87,61
3237	Intelektualne i osobne usluge			494.645,00	
421	Građevinski objekti	10.047.333	10.047.333	4.471.637,59	44,51
4212	Poslovni objekti			4.471.637,59	

KORISNIK PRORAČUNA		IZVORNI PLAN 2013.	TEKUĆI PLAN 2013.	IZVRŠENJE 1.-6.2013.	INDEKS
422	<b>Postrojenja i oprema</b>	257.419	257.419	183.553,17	71,31
4221	Uredska oprema i namještaj			180.521,14	
4227	Uređaji, strojevi i oprema za ostale namjene			3.032,03	
426	<b>Nematerijalna proizvedena imovina</b>	882.000	882.000	887.941,00	100,67
4262	Ulaganja u računalne programe			887.941,00	
	<b>IPA I 2008 PODRŠKA</b>				
K650125	<b>KONTROLI/ISKORJENJIVANJU ŽIVOTINJSKIH BOLESTI U HRVATSKOJ</b>	4.830.876	4.830.876	1.496.045,19	30,97
323	<b>Rashodi za usluge</b>	4.830.876	4.830.876	1.496.045,19	30,97
3236	Zdravstvene i veterinarske usluge			1.496.045,19	
	<b>IPA I 2009 UNAPREĐENJE ČETIRI</b>				
K650127	<b>ODABRANA DUGOROČNA VETERINARSKA I FITOSANITARNA GRANIČNA PRIJELAZA</b>	37.010.100	37.010.100	15.078.017,57	40,74
323	<b>Rashodi za usluge</b>	3.921.273	3.921.273	436.983,01	11,14
3237	Intelektualne i osobne usluge			436.983,01	
421	<b>Građevinski objekti</b>	30.606.327	30.606.327	14.464.491,21	47,26
4212	Poslovni objekti			14.464.491,21	
422	<b>Postrojenja i oprema</b>	2.482.500	2.482.500	176.543,35	7,11
4221	Uredska oprema i namještaj			176.543,35	
	<b>SUFINANCIRANJE REFERENTNIH LABORATORIJA</b>	1.500.000	1.500.000		
381	<b>Tekuće donacije</b>	1.500.000	1.500.000		
	<b>SUSTAV PRIPRAVNOSTI U SLUČAJU IZBIJANJA KRIZE U PODRUČJIMA SIGURNOSTI HRANE I HRANE ZA ŽIVOTINJE</b>	100.000	100.000		
422	<b>Postrojenja i oprema</b>	100.000	100.000		
T568081	<b>USLUGE OZNAČAVANJA ŽIVOTINJA</b>	7.500.000	7.500.000	3.701.381,36	49,35
323	<b>Rashodi za usluge</b>	7.500.000	7.500.000	3.701.381,36	49,35
3236	Zdravstvene i veterinarske usluge			3.701.381,36	
	<b>NACIONALNI PLAN UZORKOVANJA HRANE U SVRHU MIKROBIOLOŠKOG ISPITIVANJA</b>	450.000	450.000		
323	<b>Rashodi za usluge</b>	450.000	450.000		
T828046	<b>ODRŽIVA UPORABA PESTICIDA</b>	450.000	450.000	449.992,00	100,00
323	<b>Rashodi za usluge</b>	450.000	450.000	449.992,00	100,00
3237	Intelektualne i osobne usluge			449.992,00	
3004	<b>RURALNI RAZVOJ</b>	593.312.920	593.312.920	292.866.446,72	49,36
A401117	<b>RAZVOJ SELA I SEOSKOG PROSTORA</b>	2.900.000	2.900.000		
323	<b>Rashodi za usluge</b>	2.000.000	2.000.000		
381	<b>Tekuće donacije</b>	900.000	900.000		
	<b>OČUVANJE IZVORNIH I ZAŠTIĆENIH PASMINA DOMAĆIH ŽIVOTINJA RURALNI RAZVITAK</b>	23.000.000	23.000.000	18.680.924,75	81,22
352	<b>Subvencije trgovačkim društvima, poljoprivrednicima i obrtnicima izvan javnog sektora</b>	23.000.000	23.000.000	18.680.924,75	81,22
3523	Subvencije poljoprivrednicima, obrtnicima, malim i srednjim poduzetnicima			18.680.924,75	
A568028	<b>POTPORA DOHOTKU NEKOMERCIJALNIM POLJOPRIVREDNICIMA</b>	90.000.000	90.000.000	79.126.499,89	87,92
352	<b>Subvencije trgovačkim društvima, poljoprivrednicima i obrtnicima izvan javnog sektora</b>	90.000.000	90.000.000	79.126.499,89	87,92
3523	Subvencije poljoprivrednicima, obrtnicima, malim i srednjim poduzetnicima			79.126.499,89	
A568047	<b>INVESTICIJSKA POTPORA U POLJOPRIVREDI I RIBARSTVU</b>	8.000.000	8.000.000	6.779.449,45	84,74
386	<b>Kapitalne pomoći</b>	8.000.000	8.000.000	6.779.449,45	84,74
3863	Kapitalne pomoći poljoprivrednicima, obrtnicima, malim i srednjim poduzetnicima			6.779.449,45	
A650131	<b>ORGANIZACIJA MANIFESTACIJA</b>	4.500.000	4.500.000	2.015.650,00	44,79

KORISNIK PRORAČUNA		IZVORNI PLAN 2013.	TEKUĆI PLAN 2013.	IZVRŠENJE 1.-6.2013.	INDEKS
<b>381</b>	<b>Tekuće donacije</b>	<b>4.500.000</b>	<b>4.500.000</b>	<b>2.015.650,00</b>	<b>44,79</b>
3811	Tekuće donacije u novcu			2.015.650,00	
<b>T401118</b>	<b>IPARD</b>	<b>275.000.000</b>	<b>275.000.000</b>	<b>37.401.539,55</b>	<b>13,60</b>
<b>363</b>	<b>Pomoći unutar opće države</b>			<b>7.849.142,64</b>	
3633	Tekuće pomoći proračunskim korisnicima temeljem prijena sredstava EU			719.897,23	
3634	Kapitalne pomoći proračunskim korisnicima temelje prijena			7.129.245,41	
<b>386</b>	<b>Kapitalne pomoći</b>	<b>275.000.000</b>	<b>275.000.000</b>	<b>29.552.396,91</b>	<b>10,75</b>
3862	Kapitalne pomoći bankama i ostalim finansijskim institucijama i trgovačkim društvima izvan javnog sektora			11.210.862,35	
3863	Kapitalne pomoći poljoprivrednicima, obrtnicima, malim i srednjim poduzetnicima			18.341.534,56	
<b>T650119</b>	<b>DRŽAVNA STOČARSKA IZLOŽBA - GUDOVAC</b>	<b>227.920</b>	<b>227.920</b>		
<b>381</b>	<b>Tekuće donacije</b>	<b>227.920</b>	<b>227.920</b>		
<b>T761055</b>	<b>TEŽI UVJETI GOSPODARENJA U POLJOPRIVREDI</b>	<b>75.000.000</b>	<b>75.000.000</b>	<b>71.745.445,08</b>	<b>95,66</b>
<b>352</b>	<b>Subvencije trgovačkim društvima, poljoprivrednicima i obrtnicima izvan javnog sektora</b>	<b>75.000.000</b>	<b>75.000.000</b>	<b>71.745.445,08</b>	<b>95,66</b>
3523	Subvencije poljoprivrednicima, obrtnicima, malim i srednjim poduzetnicima			71.745.445,08	
<b>T819055</b>	<b>OSIGURANJE OD MOGUĆIH ŠTETA PROIZVODNJI U POLJOPRIVREDI</b>	<b>27.000.000</b>	<b>27.000.000</b>	<b>124.191,33</b>	<b>0,46</b>
<b>352</b>	<b>Subvencije trgovačkim društvima, poljoprivrednicima i obrtnicima izvan javnog sektora</b>	<b>27.000.000</b>	<b>27.000.000</b>	<b>124.191,33</b>	<b>0,46</b>
3523	Subvencije poljoprivrednicima, obrtnicima, malim i srednjim poduzetnicima			124.191,33	
<b>T820053</b>	<b>EKOLOŠKA POLJOPRIVREDNA PROIZVODNJA</b>	<b>65.000.000</b>	<b>65.000.000</b>	<b>57.212.016,36</b>	<b>88,02</b>
<b>352</b>	<b>Subvencije trgovačkim društvima, poljoprivrednicima i obrtnicima izvan javnog sektora</b>	<b>65.000.000</b>	<b>65.000.000</b>	<b>57.212.016,36</b>	<b>88,02</b>
3523	Subvencije poljoprivrednicima, obrtnicima, malim i srednjim poduzetnicima			57.212.016,36	
<b>T821053</b>	<b>IPA 2009 FPP RAC PODRŠKA PRIPREMI PLANA RURALNOG RAZVOJA ZA RAZDOBLJE 2014. - 2020.</b>	<b>1.685.000</b>	<b>1.685.000</b>	<b>803.414,24</b>	<b>47,68</b>
<b>323</b>	<b>Rashodi za usluge</b>	<b>1.605.000</b>	<b>1.605.000</b>	<b>803.414,24</b>	<b>50,06</b>
3237	Intelektualne i osobne usluge			803.414,24	
<b>324</b>	<b>Naknade troškova osobama izvan radnog odnosa</b>	<b>80.000</b>	<b>80.000</b>		
<b>T821054</b>	<b>INTEGRIRANA POLJOPRIVREDNA PROIZVODNJA</b>	<b>21.000.000</b>	<b>21.000.000</b>	<b>18.977.316,07</b>	<b>90,37</b>
<b>352</b>	<b>Subvencije trgovačkim društvima, poljoprivrednicima i obrtnicima izvan javnog sektora</b>	<b>21.000.000</b>	<b>21.000.000</b>	<b>18.977.316,07</b>	<b>90,37</b>
3523	Subvencije poljoprivrednicima, obrtnicima, malim i srednjim poduzetnicima			18.977.316,07	
<b>3005</b>	<b>RIBARSTVO</b>	<b>271.054.539</b>	<b>271.054.539</b>	<b>99.701.585,48</b>	<b>36,78</b>
<b>A401128</b>	<b>PRILAGODBA RIBARSKE FLOTE</b>	<b>71.729.728</b>	<b>71.729.728</b>	<b>7.545.179,24</b>	<b>10,52</b>
<b>386</b>	<b>Kapitalne pomoći</b>	<b>71.729.728</b>	<b>71.729.728</b>	<b>7.545.179,24</b>	<b>10,52</b>
3863	Kapitalne pomoći poljoprivrednicima, obrtnicima, malim i srednjim poduzetnicima			7.545.179,24	
<b>A401130</b>	<b>TEHNIČKA POMOĆ PRI PROVEDBI STRUKTURNE POTPORE</b>	<b>3.875.000</b>	<b>3.875.000</b>		
<b>323</b>	<b>Rashodi za usluge</b>	<b>3.375.000</b>	<b>3.375.000</b>		
<b>381</b>	<b>Tekuće donacije</b>	<b>500.000</b>	<b>500.000</b>		
<b>A568004</b>	<b>PRAĆENJE BIOLOŠKOG BOGATSTVA MORA</b>	<b>7.581.981</b>	<b>7.581.981</b>	<b>773.245,00</b>	<b>10,20</b>

KORISNIK PRORAČUNA		IZVORNI PLAN 2013.	TEKUĆI PLAN 2013.	IZVRŠENJE 1.-6.2013.	INDEKS
323	Rashodi za usluge	7.581.981	7.581.981	773.245,00	10,20
3237	Intelektualne i osobne usluge			773.245,00	
A568059	<b>PRACENJE STANJA SLATKOVODNOG RIBARSTVA</b>	<b>1.000.000</b>	<b>1.000.000</b>		
323	Rashodi za usluge	1.000.000	1.000.000		
A650058	<b>POTICANJE USTROJA UDRUGA U RIBARSTVU</b>	<b>6.000.000</b>	<b>6.000.000</b>		
386	Kapitalne pomoći	6.000.000	6.000.000		
A650061	<b>IZRADA PROGRAMA RAZVOJA STRUČNIH PODLOGA I STUDIJA</b>	<b>2.000.000</b>	<b>2.000.000</b>		
323	Rashodi za usluge	2.000.000	2.000.000		
A650123	<b>IPA I 2008 POTPORA HRVATSKOJ RIBARSKOJ ADMINISTRACIJI U RAZVOJU OPERATIVNOG PROGRAMA I S TIM POVEZANE PROMIDŽBENE STRATEGIJE</b>	<b>556.410</b>	<b>556.410</b>		
323	Rashodi za usluge	556.410	556.410		
A650134	<b>INTERVENCIJE NA TRŽIŠTU PROIZVODA RIBARSTVA</b>	<b>99.341.915</b>	<b>99.341.915</b>	<b>82.630.690,86</b>	<b>83,18</b>
352	Subvencije trgovačkim društvima, poljoprivrednicima i obrtnicima izvan javnog sektora	97.652.575	97.652.575	82.478.598,74	84,46
3523	Subvencije poljoprivrednicima, obrtnicima, malim i srednjim poduzetnicima			82.478.598,74	
386	Kapitalne pomoći	1.689.340	1.689.340	152.092,12	9,00
3863	Kapitalne pomoći poljoprivrednicima, obrtnicima, malim i srednjim poduzetnicima			152.092,12	
K401095	<b>SATELITSKI SUSTAV NADZORA PLOVILA</b>	<b>3.550.000</b>	<b>3.550.000</b>	<b>699.316,59</b>	<b>19,70</b>
323	Rashodi za usluge	3.300.000	3.300.000	699.316,59	21,19
3231	Usluge telefona, pošte i prijevoza			579.341,59	
3232	Usluge tekućeg i investicijskog održavanja			119.975,00	
422	Postrojenja i oprema	250.000	250.000		
K401125	<b>IPA I 2008 JAČANJE TRŽIŠNE KOMPONENTE U HRVATSKOM RIBARSKOM SEKTORU</b>	<b>5.999.505</b>	<b>5.999.505</b>	<b>1.230.645,08</b>	<b>20,51</b>
323	Rashodi za usluge	92.500	92.500		
386	Kapitalne pomoći	408.000	408.000		
421	Građevinski objekti	4.685.960	4.685.960	1.152.504,61	24,59
4214	Ostali građevinski objekti			1.152.504,61	
422	Postrojenja i oprema	102.300	102.300	78.140,47	76,38
4227	Uređaji, strojevi i oprema za ostale namjene			78.140,47	
426	Nematerijalna proizvedena imovina	710.745	710.745		
K401129	<b>PROJEKTI OD ZAJEDNIČKOG INTERESA</b>	<b>1.500.000</b>	<b>1.500.000</b>	<b>411.975,00</b>	<b>27,47</b>
352	Subvencije trgovačkim društvima, poljoprivrednicima i obrtnicima izvan javnog sektora	500.000	500.000	25.000,00	5,00
3523	Subvencije poljoprivrednicima, obrtnicima, malim i srednjim poduzetnicima			25.000,00	
532	<b>Dionice i udjeli u glavnicu trgovačkih društava u javnom sektoru</b>	<b>1.000.000</b>	<b>1.000.000</b>	<b>386.975,00</b>	<b>38,70</b>
5321	Dionice i udjeli u glavnicu trgovačkih društava u javnom sektoru			386.975,00	
K401138	<b>IPA I 2009 JAČANJE ADMINISTRATIVNIH KAPACITETA U PODRUČJU STRUKTURNE POLITIKE I DRŽAVNIH POTPORA U RIBARSTVU</b>	<b>1.350.000</b>	<b>1.350.000</b>		
321	Naknade troškova zaposlenima	41.250	41.250		
323	Rashodi za usluge	1.308.750	1.308.750		
K650064	<b>INFORMATIČKA PODRŠKA RIBARSTVENOJ POLITICI RH</b>	<b>4.550.000</b>	<b>4.550.000</b>	<b>868.312,23</b>	<b>19,08</b>
323	Rashodi za usluge	3.300.000	3.300.000	715.376,75	21,68
3238	Računalne usluge			715.376,75	
412	Nematerijalna imovina	400.000	400.000	132.935,48	33,23

KORISNIK PRORAČUNA		IZVORNI PLAN 2013.	TEKUĆI PLAN 2013.	IZVRŠENJE 1.-6.2013.	INDEKS
4123	Licence			132.935,48	
422	<b>Postrojenja i oprema</b>	<b>300.000</b>	<b>300.000</b>	<b>20.000,00</b>	<b>6,67</b>
4221	Uredska oprema i namještaj			20.000,00	
426	<b>Nematerijalna proizvedena imovina</b>	<b>550.000</b>	<b>550.000</b>		
K650095	<b>ODRŽAVANJE EKO SUSTAVA RIBNJAKA</b>	<b>20.000.000</b>	<b>20.000.000</b>		
352	Subvencije trgovačkim društvima, poljoprivrednicima i obrtnicima izvan javnog sektora	20.000.000	20.000.000		
K650108	<b>JACANJE RIBARSKE INSPEKCIJSKE SLUŽBE</b>	<b>2.450.000</b>	<b>2.450.000</b>	<b>31.327,45</b>	<b>1,28</b>
322	Rashodi za materijal i energiju	200.000	200.000		
323	Rashodi za usluge	200.000	200.000	31.327,45	15,66
3232	Usluge tekućeg i investicijskog održavanja			31.327,45	
329	Ostali nespomenuti rashodi poslovanja	100.000	100.000		
422	Postrojenja i oprema	150.000	150.000		
423	Prijevozna sredstva	1.800.000	1.800.000		
K650128	<b>RAZVOJ AKVAKULTURE, GOSPODARSKOG RIBOLOVA NA SLATKIM VODAMA, PRERADE I MARKETINGA PROIZVODA RIBARSTVA</b>	<b>38.180.000</b>	<b>38.180.000</b>	<b>5.510.894,03</b>	<b>14,43</b>
352	Subvencije trgovačkim društvima, poljoprivrednicima i obrtnicima izvan javnog sektora	38.180.000	38.180.000	5.510.894,03	14,43
3523	Subvencije poljoprivrednicima, obrtnicima, malim i srednjim poduzetnicima			5.510.894,03	
K650129	<b>ODRŽIVI RAZVITAK PODRUČJA I ZAJEDNICA KOJE OVISE O RIBARSTVU</b>	<b>1.000.000</b>	<b>1.000.000</b>		
352	Subvencije trgovačkim društvima, poljoprivrednicima i obrtnicima izvan javnog sektora	1.000.000	1.000.000		
T821049	<b>GFCM - OPĆA KOMISIJA ZA RIBARSTVO SREDOZEMLJA</b>	<b>390.000</b>	<b>390.000</b>		
323	Rashodi za usluge	312.000	312.000		
329	Ostali nespomenuti rashodi poslovanja	78.000	78.000		
3006	<b>GOSPODARENJE I ZAŠTITA ŠUMSKIH RESURSA, LOVIŠTA I DIVLJAČI</b>	<b>7.035.000</b>	<b>7.035.000</b>	<b>1.414.211,31</b>	<b>20,10</b>
A568060	<b>UNAPREĐENJE LOVSTVA</b>	<b>3.020.000</b>	<b>3.020.000</b>	<b>523.198,15</b>	<b>17,32</b>
321	Naknade troškova zaposlenima	260.000	260.000	43.613,25	16,77
3211	Službena putovanja			43.613,25	
322	Rashodi za materijal i energiju	20.000	20.000		
323	Rashodi za usluge	1.000.000	1.000.000	232.675,63	23,27
3237	Intelektualne i osobne usluge			108.540,00	
3239	Ostale usluge			124.135,63	
324	Naknade troškova osobama izvan radnog odnosa	20.000	20.000	1.050,00	5,25
3241	Naknade troškova osobama izvan radnog odnosa			1.050,00	
329	Ostali nespomenuti rashodi poslovanja	350.000	350.000	225.859,27	64,53
3291	Naknade za rad predstavničkih i izvršnih tijela, povjerenstava i slično			859,27	
3299	Ostali nespomenuti rashodi poslovanja			225.000,00	
381	Tekuće donacije	800.000	800.000		
382	Kapitalne donacije	500.000	500.000		
383	Kazne, penali i naknade štete	50.000	50.000		
422	Postrojenja i oprema	20.000	20.000	20.000,00	100,00
4221	Uredska oprema i namještaj			20.000,00	
A820038	<b>UNAPREĐENJE ŠUMARSTVA</b>	<b>1.110.000</b>	<b>1.110.000</b>	<b>135.123,50</b>	<b>12,17</b>
321	Naknade troškova zaposlenima	650.000	650.000	52.899,00	8,14
3211	Službena putovanja			52.899,00	
323	Rashodi za usluge	100.000	100.000	7.000,00	7,00
3233	Usluge promidžbe i informiranja			7.000,00	
324	Naknade troškova osobama izvan radnog odnosa	60.000	60.000	50.224,50	83,71

KORISNIK PRORAČUNA		IZVORNI PLAN 2013.	TEKUĆI PLAN 2013.	IZVRŠENJE 1.-6.2013.	INDEKS
3241	Naknade troškova osobama izvan radnog odnosa			50.224,50	
<b>329</b>	<b>Ostali nespomenuti rashodi poslovanja</b>	<b>100.000</b>	<b>100.000</b>	<b>25.000,00</b>	<b>25,00</b>
3299	Ostali nespomenuti rashodi poslovanja			25.000,00	
<b>386</b>	<b>Kapitalne pomoći</b>	<b>200.000</b>	<b>200.000</b>		
<b>A821038</b>	<b>MJERE ŠUMARSKE POLITIKE U PRIVATNIM ŠUMAMA</b>	<b>80.000</b>	<b>80.000</b>		
323	Rashodi za usluge	80.000	80.000		
<b>K568285</b>	<b>GOSPODARENJE SMEĐIM MEDVJEDOM</b>	<b>80.000</b>	<b>80.000</b>	<b>1.189,60</b>	<b>1,49</b>
323	Rashodi za usluge	10.000	10.000		
<b>329</b>	<b>Ostali nespomenuti rashodi poslovanja</b>	<b>60.000</b>	<b>60.000</b>	<b>1.189,60</b>	<b>1,98</b>
3291	Naknade za rad predstavničkih i izvršnih tijela, povjerenstava i slično			1.189,60	
<b>422</b>	<b>Postrojenja i oprema</b>	<b>10.000</b>	<b>10.000</b>		
<b>K821018</b>	<b>PROVEDBA MEĐUNARODNIH OBVEZA U ŠUMARSTVU</b>	<b>545.000</b>	<b>545.000</b>	<b>422.700,06</b>	<b>77,56</b>
321	Naknade troškova zaposlenima	200.000	200.000	122.700,06	61,35
3211	Službena putovanja			122.700,06	
323	Rashodi za usluge	25.000	25.000		
329	Ostali nespomenuti rashodi poslovanja	20.000	20.000		
<b>381</b>	<b>Tekuće donacije</b>	<b>300.000</b>	<b>300.000</b>	<b>300.000,00</b>	<b>100,00</b>
3811	Tekuće donacije u novcu			300.000,00	
<b>K828037</b>	<b>MJERE OČUVANJA ŠUMSKIH GENETSKIH RESURSA</b>	<b>1.000.000</b>	<b>1.000.000</b>	<b>92.000,00</b>	<b>9,20</b>
323	Rashodi za usluge	400.000	400.000	92.000,00	23,00
3237	Intelektualne i osobne usluge			92.000,00	
<b>386</b>	<b>Kapitalne pomoći</b>	<b>600.000</b>	<b>600.000</b>		
<b>K828038</b>	<b>MJERE ZAŠTITE ŠUMA OD BIOTSKIH I ABIOTSKIH ČIMBENIKA</b>	<b>1.200.000</b>	<b>1.200.000</b>	<b>240.000,00</b>	<b>20,00</b>
323	Rashodi za usluge	500.000	500.000	240.000,00	48,00
3237	Intelektualne i osobne usluge			240.000,00	
<b>386</b>	<b>Kapitalne pomoći</b>	<b>700.000</b>	<b>700.000</b>		
<b>3007</b>	<b>SUSTAV NAVODNJAVANJA I ZAŠTITE OD ŠTETNOG DJELOVANJA VODA</b>	<b>80.695.000</b>	<b>80.695.000</b>	<b>6.620.911,48</b>	<b>8,20</b>
<b>K650048</b>	<b>NAVODNJAVANJE BIĐ - BOSUTSKOG POLJA</b>	<b>10.922.000</b>	<b>10.922.000</b>	<b>99.257,47</b>	<b>0,91</b>
363	Pomoći unutar opće države	10.922.000	10.922.000	99.257,47	0,91
3632	Kapitalne pomoći unutar opće države			99.257,47	
<b>K761056</b>	<b>SUSTAV NAVODNJAVANJA KAPTOL</b>	<b>200.000</b>	<b>200.000</b>		
363	Pomoći unutar opće države	200.000	200.000		
<b>K819042</b>	<b>SUSTAV NAVODNJAVANJA KAPINCI - VAŠKA</b>	<b>17.000.000</b>	<b>17.000.000</b>		
363	Pomoći unutar opće države	17.000.000	17.000.000		
<b>K819056</b>	<b>SUSTAV NAVODNJAVANJA RAMANOVCI- BEKTEŽ</b>	<b>924.000</b>	<b>924.000</b>		
363	Pomoći unutar opće države	924.000	924.000		
<b>K820025</b>	<b>SUSTAV NAVODNJAVANJA BAŠTICA</b>	<b>500.000</b>	<b>500.000</b>		
363	Pomoći unutar opće države	500.000	500.000		
<b>K820051</b>	<b>SUSTAV NAVODNJAVANJA BARANJA</b>	<b>5.000.000</b>	<b>5.000.000</b>	<b>1.684.921,53</b>	<b>33,70</b>
363	Pomoći unutar opće države	5.000.000	5.000.000	1.684.921,53	33,70
3632	Kapitalne pomoći unutar opće države			1.684.921,53	
<b>K821050</b>	<b>SUSTAV NAVODNJAVANJA VALTURA - BAKRANJŠA</b>	<b>14.000.000</b>	<b>14.000.000</b>	<b>1.933.969,50</b>	<b>13,81</b>
363	Pomoći unutar opće države	14.000.000	14.000.000	1.933.969,50	13,81
3632	Kapitalne pomoći unutar opće države			1.933.969,50	
<b>K828014</b>	<b>PILOT PROJEKT NAVODNJAVANJA OPATOVAC</b>	<b>210.000</b>	<b>210.000</b>	<b>128.612,50</b>	<b>61,24</b>
363	Pomoći unutar opće države	210.000	210.000	128.612,50	61,24
3632	Kapitalne pomoći unutar opće države			128.612,50	
<b>K828016</b>	<b>PILOT PROJEKT NAVODNJAVANJA DONJA NERETVA</b>	<b>5.764.000</b>	<b>5.764.000</b>	<b>1.907.250,00</b>	<b>33,09</b>
363	Pomoći unutar opće države	5.764.000	5.764.000	1.907.250,00	33,09



KORISNIK PRORAČUNA		IZVORNI PLAN 2013.	TEKUĆI PLAN 2013.	IZVRŠENJE 1.-6.2013.	INDEKS
3632	Kapitalne pomoći unutar opće države			1.907.250,00	
<b>K828043</b>	<b>PROGRAM GRADNJE I SANACIJE SUSTAVA OBRANE OD POPLAVA</b>	<b>25.000</b>	<b>25.000</b>		
363	Pomoći unutar opće države	25.000	25.000		
<b>K828052</b>	<b>OBNOVA I UREĐENJE DETALJNIH MELIORACIJSKIH GRAĐEVINA ZA ODVODNJU I NAVODNJAVANJE</b>	<b>10.000.000</b>	<b>10.000.000</b>		
363	Pomoći unutar opće države	10.000.000	10.000.000		
<b>T568108</b>	<b>SUSTAV ZA NAVODNJAVANJE</b>	<b>16.150.000</b>	<b>16.150.000</b>	<b>866.900,48</b>	<b>5,37</b>
329	Ostali nespomenuti rashodi poslovanja	20.000	20.000	8.007,15	40,04
3291	Naknade za rad predstavničkih i izvršnih tijela, povjerenstava i slično			8.007,15	
363	Pomoći unutar opće države	16.130.000	16.130.000	858.893,33	5,32
3632	Kapitalne pomoći unutar opće države			858.893,33	
<b>3207</b>	<b>POTICANJE RAZVOJA INDUSTRIJSKE PRERADE DRVA</b>	<b>50.850.000</b>	<b>50.850.000</b>		
<b>A819039</b>	<b>AKTIVNOSTI ZA ODRŽIVI RAZVOJ DRVNE INDUSTRIJE</b>	<b>350.000</b>	<b>350.000</b>		
321	Naknade troškova zaposlenima	50.000	50.000		
323	Rashodi za usluge	300.000	300.000		
<b>K828006</b>	<b>MJERE RAZVOJA KONKURENTNOSTI DRVNOG SEKTORA</b>	<b>50.500.000</b>	<b>50.500.000</b>		
321	Naknade troškova zaposlenima	100.000	100.000		
323	Rashodi za usluge	300.000	300.000		
382	Kapitalne donacije	100.000	100.000		
386	Kapitalne pomoći	50.000.000	50.000.000		
<b>3406</b>	<b>RAZVOJ SUSTAVA JAVNE ODVODNJE I ZAŠTITE VODA I MORA</b>	<b>680.479.796</b>	<b>680.479.796</b>	<b>174.860.764,07</b>	<b>25,70</b>
<b>A650006</b>	<b>ISPITIVANJE VODA NA TERITORIJU RH</b>	<b>310.000</b>	<b>310.000</b>		
323	Rashodi za usluge	300.000	300.000		
329	Ostali nespomenuti rashodi poslovanja	10.000	10.000		
<b>A650016</b>	<b>USKLAĐIVANJE PROPISA RH SA PROPISIMA EU</b>	<b>2.122.750</b>	<b>2.122.750</b>	<b>90.500,00</b>	<b>4,26</b>
323	Rashodi za usluge	2.122.750	2.122.750	90.500,00	4,26
3237	Intelektualne i osobne usluge			90.500,00	
<b>A650019</b>	<b>SMANJIVANJE NUTRIJENATA U SLIVU RIJEKE DUNAV</b>	<b>740.000</b>	<b>740.000</b>	<b>740.000,00</b>	<b>100,00</b>
329	Ostali nespomenuti rashodi poslovanja	740.000	740.000	740.000,00	100,00
3294	Članarine			740.000,00	
<b>A650037</b>	<b>MEĐUNARODNA SURADNJA PO BILATERALNIM I MULTILATERALNIM UGOVORIMA</b>	<b>460.000</b>	<b>460.000</b>		
329	Ostali nespomenuti rashodi poslovanja	460.000	460.000		
<b>A820014</b>	<b>ISPITIVANJE VODA NA POGRANIČNOM TERITORIJU-HRVATSKE VODE</b>	<b>500.000</b>	<b>500.000</b>		
363	Pomoći unutar opće države	500.000	500.000		
<b>K568292</b>	<b>PRIPREMA PROJEKTNE DOKUMENTACIJE ZA PREDPRISTUPNE FONDOVE EU</b>	<b>3.000.000</b>	<b>3.000.000</b>	<b>20.000,00</b>	<b>0,67</b>
363	Pomoći unutar opće države	3.000.000	3.000.000	20.000,00	0,67
3632	Kapitalne pomoći unutar opće države			20.000,00	
<b>K650038</b>	<b>ISPA PROJEKT ODVODNJE I PROČIŠĆAVANJA OTPADNIH VODA GRADA KARLOVCA</b>	<b>31.286.000</b>	<b>31.286.000</b>	<b>5.495.157,06</b>	<b>17,56</b>
363	Pomoći unutar opće države	4.486.000	4.486.000		
386	Kapitalne pomoći	26.800.000	26.800.000	5.495.157,06	20,50
3861	Kapitalne pomoći bankama i ostalim financijskim institucijama i trgovačkim društvima u javnom sektoru			5.495.157,06	
<b>K650039</b>	<b>IBRD - NERETVA, TREBIŠNJICA</b>	<b>4.849.046</b>	<b>4.849.046</b>	<b>104.967,01</b>	<b>2,16</b>
363	Pomoći unutar opće države	4.849.046	4.849.046	104.967,01	2,16
3631	Tekuće pomoći unutar opće države			3.000,00	
3632	Kapitalne pomoći unutar opće države			101.967,01	

KORISNIK PRORAČUNA		IZVORNI PLAN 2013.	TEKUĆI PLAN 2013.	IZVRŠENJE 1.-6.2013.	INDEKS
<b>K761050</b>	<b>PROVEDBA PROJEKATA IZ EU FONDOVA</b>	<b>100.000</b>	<b>100.000</b>		
<b>363</b>	<b>Pomoći unutar opće države</b>	<b>100.000</b>	<b>100.000</b>		
	<b>UNUTARNJE VODE-ZAJAM IBRD-</b>				
<b>K819014</b>	<b>DAROVNICA IZ ZAJMA ZA HRVATSKE VODE</b>	<b>70.000.000</b>	<b>70.000.000</b>	<b>42.353.206,03</b>	<b>60,50</b>
<b>363</b>	<b>Pomoći unutar opće države</b>	<b>22.000.000</b>	<b>22.000.000</b>	<b>17.897.613,91</b>	<b>81,35</b>
3632	Kapitalne pomoći unutar opće države			17.897.613,91	
<b>517</b>	<b>Dani zajmova drugim razinama vlasti</b>	<b>48.000.000</b>	<b>48.000.000</b>	<b>24.455.592,12</b>	<b>50,95</b>
5176	Dani zajmova ostalim izvanproračunskim korisnicima državnogproračuna			24.455.592,12	
<b>K819050</b>	<b>CEB - OBRANA OD POPLAVA</b>	<b>100.000</b>	<b>100.000</b>		
<b>363</b>	<b>Pomoći unutar opće države</b>	<b>100.000</b>	<b>100.000</b>		
<b>K819054</b>	<b>IPA III B - OSIJEK</b>	<b>83.000</b>	<b>83.000</b>		
<b>363</b>	<b>Pomoći unutar opće države</b>	<b>83.000</b>	<b>83.000</b>		
<b>K820056</b>	<b>PROJEKT IZGRADNJE VODOKOMUNALNE INFRASTRUKTURE</b>	<b>227.400.000</b>	<b>227.400.000</b>		
<b>517</b>	<b>Dani zajmova drugim razinama vlasti</b>	<b>227.400.000</b>	<b>227.400.000</b>		
<b>K821042</b>	<b>IPA III B SISAK</b>	<b>20.269.000</b>	<b>20.269.000</b>	<b>13.475.768,65</b>	<b>66,48</b>
<b>363</b>	<b>Pomoći unutar opće države</b>	<b>20.269.000</b>	<b>20.269.000</b>	<b>13.475.768,65</b>	<b>66,48</b>
3632	Kapitalne pomoći unutar opće države			13.475.768,65	
<b>K828032</b>	<b>IPA III B - SLAVONSKI BROD</b>	<b>56.378.680</b>	<b>56.378.680</b>	<b>26.759.367,97</b>	<b>47,46</b>
<b>363</b>	<b>Pomoći unutar opće države</b>	<b>56.378.680</b>	<b>56.378.680</b>	<b>26.759.367,97</b>	<b>47,46</b>
3632	Kapitalne pomoći unutar opće države			26.759.367,97	
<b>K828033</b>	<b>IPA III B - DRNIŠ</b>	<b>15.780.000</b>	<b>15.780.000</b>	<b>682.137,10</b>	<b>4,32</b>
<b>363</b>	<b>Pomoći unutar opće države</b>	<b>15.780.000</b>	<b>15.780.000</b>	<b>682.137,10</b>	<b>4,32</b>
3632	Kapitalne pomoći unutar opće države			682.137,10	
<b>K828035</b>	<b>IPA III B - KNIN</b>	<b>46.139.000</b>	<b>46.139.000</b>	<b>9.708.980,29</b>	<b>21,04</b>
<b>363</b>	<b>Pomoći unutar opće države</b>	<b>46.139.000</b>	<b>46.139.000</b>	<b>9.708.980,29</b>	<b>21,04</b>
3632	Kapitalne pomoći unutar opće države			9.708.980,29	
<b>K828049</b>	<b>IPA III B - POREČ</b>	<b>82.000</b>	<b>82.000</b>		
<b>363</b>	<b>Pomoći unutar opće države</b>	<b>82.000</b>	<b>82.000</b>		
<b>T650040</b>	<b>PROJEKT ZAŠTITE JADRANA OD ONEČIŠĆENJA IBRD I DOMAĆA KOMPONENTA</b>	<b>162.800.000</b>	<b>162.800.000</b>	<b>57.034.966,22</b>	<b>35,03</b>
<b>363</b>	<b>Pomoći unutar opće države</b>	<b>43.800.000</b>	<b>43.800.000</b>	<b>12.954.085,11</b>	<b>29,58</b>
3632	Kapitalne pomoći unutar opće države			12.954.085,11	
<b>517</b>	<b>Dani zajmova drugim razinama vlasti</b>	<b>119.000.000</b>	<b>119.000.000</b>	<b>44.080.881,11</b>	<b>37,04</b>
5176	Dani zajmova ostalim izvanproračunskim korisnicima državnogproračuna			44.080.881,11	
<b>T761045</b>	<b>IPA III B - PRIPREMA PROJEKATA ZA STRUKTURNE FONDVE - TEHNIČKA POMOĆ</b>	<b>33.500.000</b>	<b>33.500.000</b>	<b>13.102.484,80</b>	<b>39,11</b>
<b>363</b>	<b>Pomoći unutar opće države</b>	<b>33.500.000</b>	<b>33.500.000</b>	<b>13.102.484,80</b>	<b>39,11</b>
3632	Kapitalne pomoći unutar opće države			13.102.484,80	
<b>T819045</b>	<b>IPA 2010 - IZRADA KARATA OPASNOSTI OD POPLAVA I RIZIKA OD POPLAVA</b>	<b>4.570.320</b>	<b>4.570.320</b>	<b>5.293.228,94</b>	<b>115,82</b>
<b>321</b>	<b>Naknade troškova zaposlenima</b>	<b>25.000</b>	<b>25.000</b>		
<b>323</b>	<b>Rashodi za usluge</b>	<b>4.543.320</b>	<b>4.543.320</b>	<b>5.293.228,94</b>	<b>116,51</b>
3237	Intelektualne i osobne usluge			5.293.228,94	
<b>329</b>	<b>Ostali nespomenuti rashodi poslovanja</b>	<b>2.000</b>	<b>2.000</b>		
<b>T828044</b>	<b>TRENING CENTAR U KARLOVCU</b>	<b>10.000</b>	<b>10.000</b>		
<b>381</b>	<b>Tekuće donacije</b>	<b>10.000</b>	<b>10.000</b>		
<b>3508</b>	<b>RAZVOJ I UPRAVLJANJE VODOOPSKRBNIM SUSTAVOM</b>	<b>9.112.500</b>	<b>9.112.500</b>	<b>2.638.225,34</b>	<b>28,95</b>
<b>A650027</b>	<b>PRIPREMNE RADNJE ZA DODJELU KONCESIJA NA VODAMA</b>	<b>2.650.000</b>	<b>2.650.000</b>		
<b>323</b>	<b>Rashodi za usluge</b>	<b>2.650.000</b>	<b>2.650.000</b>		
<b>A820042</b>	<b>VIJEĆE ZA VODNE USLUGE</b>	<b>1.270.000</b>	<b>1.270.000</b>	<b>409.587,88</b>	<b>32,25</b>
<b>321</b>	<b>Naknade troškova zaposlenima</b>	<b>20.000</b>	<b>20.000</b>		
<b>329</b>	<b>Ostali nespomenuti rashodi poslovanja</b>	<b>1.250.000</b>	<b>1.250.000</b>	<b>409.587,88</b>	<b>32,77</b>
3291	Naknade za rad predstavničkih i izvršnih tijela, povjerenstava i slično			409.587,88	

KORISNIK PRORAČUNA		IZVORNI PLAN 2013.	TEKUĆI PLAN 2013.	IZVRŠENJE 1.-6.2013.	INDEKS
	<b>IPA 2009 JAČANJE KAPACITETA ZA IMPLEMENTACIJU DIREKTIVE O ONEČIŠĆENJU UZROKOVANOM ISPUŠTANJEM OPASNIH TVARI U VODNI OKOLIŠ I OKVIRNE DIREKTIVE O</b>				
<b>K819037</b>		<b>4.692.500</b>	<b>4.692.500</b>	<b>2.228.637,46</b>	<b>47,49</b>
<b>363</b>	<b>Pomoći unutar opće države</b>	<b>4.132.500</b>	<b>4.132.500</b>	<b>557.159,35</b>	<b>13,48</b>
3631	Tekuće pomoći unutar opće države			557.159,35	
<b>422</b>	<b>Postrojenja i oprema</b>	<b>560.000</b>	<b>560.000</b>	<b>1.671.478,11</b>	<b>298,48</b>
4225	Instrumenti, uređaji i strojevi			1.671.478,11	
<b>K819053</b>	<b>VODOOPSKRBA - OTOCI</b>	<b>500.000</b>	<b>500.000</b>		
<b>363</b>	<b>Pomoći unutar opće države</b>	<b>500.000</b>	<b>500.000</b>		
<b>06025</b>	<b>Hrvatska agencija za hranu</b>	<b>4.230.720</b>	<b>4.230.720</b>	<b>2.065.770,47</b>	<b>48,83</b>
<b>3001</b>	<b>UPRAVLJANJE POLJOPRIVREDOM, RIBARSTVOM I RURALNIM RAZVOJEM</b>	<b>4.230.720</b>	<b>4.230.720</b>	<b>2.065.770,47</b>	<b>48,83</b>
<b>A815001</b>	<b>ADMINISTRACIJA I UPRAVLJANJE HRVATSKE AGENCIJE ZA HRANU</b>	<b>4.152.820</b>	<b>4.152.820</b>	<b>2.046.959,84</b>	<b>49,29</b>
<b>311</b>	<b>Plaće</b>	<b>2.121.070</b>	<b>2.121.070</b>	<b>1.023.791,51</b>	<b>48,27</b>
3111	Plaće za redovan rad			1.023.791,51	
<b>312</b>	<b>Ostali rashodi za zaposlene</b>	<b>25.000</b>	<b>25.000</b>	<b>3.916,44</b>	<b>15,67</b>
3121	Ostali rashodi za zaposlene			3.916,44	
<b>313</b>	<b>Doprinosi na plaće</b>	<b>310.000</b>	<b>310.000</b>	<b>157.099,55</b>	<b>50,68</b>
3132	Doprinosi za zdravstveno osiguranje			139.695,18	
3133	Doprinosi za zapošljavanje			17.404,37	
<b>321</b>	<b>Naknade troškova zaposlenima</b>	<b>290.000</b>	<b>290.000</b>	<b>197.332,97</b>	<b>68,05</b>
3211	Službena putovanja			102.827,82	
3212	Naknade za prijevoz, za rad na terenu i odvojeni život			30.415,85	
3213	Stručno usavršavanje zaposlenika			64.089,30	
<b>322</b>	<b>Rashodi za materijal i energiju</b>	<b>147.000</b>	<b>147.000</b>	<b>76.742,00</b>	<b>52,21</b>
3221	Uredski materijal i ostali materijalni rashodi			30.419,77	
3223	Energija			32.365,02	
3224	Materijal i dijelovi za tekuće i investicijsko održavanje			13.359,21	
3225	Sitni inventar i auto gume			598,00	
<b>323</b>	<b>Rashodi za usluge</b>	<b>707.430</b>	<b>707.430</b>	<b>178.172,34</b>	<b>25,19</b>
3231	Usluge telefona, pošte i prijevoza			40.990,31	
3232	Usluge tekućeg i investicijskog održavanja			8.415,54	
3233	Usluge promidžbe i informiranja			21.388,18	
3234	Komunalne usluge			6.953,11	
3237	Intelektualne i osobne usluge			81.730,70	
3238	Računalne usluge			7.250,00	
3239	Ostale usluge			11.444,50	
<b>329</b>	<b>Ostali nespomenuti rashodi poslovanja</b>	<b>548.920</b>	<b>548.920</b>	<b>409.351,90</b>	<b>74,57</b>
3291	Naknade za rad predstavničkih i izvršnih tijela, povjerenstava i slično			380.898,98	
3292	Premije osiguranja			17.525,15	
3293	Reprezentacija			1.812,77	
3299	Ostali nespomenuti rashodi poslovanja			9.115,00	
<b>343</b>	<b>Ostali financijski rashodi</b>	<b>3.400</b>	<b>3.400</b>	<b>553,13</b>	<b>16,27</b>
3431	Bankarske usluge i usluge platnog prometa			252,70	
3433	Zatezne kamate			0,43	
3434	Ostali nespomenuti financijski rashodi			300,00	
<b>K815000</b>	<b>OPREMANJE HRVATSKE AGENCIJE ZA HRANU</b>	<b>47.500</b>	<b>47.500</b>	<b>8.491,25</b>	<b>17,88</b>
<b>412</b>	<b>Nematerijalna imovina</b>	<b>40.000</b>	<b>40.000</b>	<b>8.491,25</b>	<b>21,23</b>
4123	Licence			8.491,25	
<b>422</b>	<b>Postrojenja i oprema</b>	<b>7.500</b>	<b>7.500</b>		
<b>K815006</b>	<b>UKUPNA PREHRAMBENA STUDIJA - FP7</b>	<b>30.400</b>	<b>30.400</b>	<b>10.319,38</b>	<b>33,95</b>
<b>311</b>	<b>Plaće</b>	<b>18.000</b>	<b>18.000</b>	<b>4.703,35</b>	<b>26,13</b>
3111	Plaće za redovan rad			4.703,35	
<b>313</b>	<b>Doprinosi na plaće</b>	<b>3.500</b>	<b>3.500</b>		
<b>321</b>	<b>Naknade troškova zaposlenima</b>	<b>6.000</b>	<b>6.000</b>	<b>3.392,18</b>	<b>56,54</b>

KORISNIK PRORAČUNA		IZVORNI PLAN 2013.	TEKUĆI PLAN 2013.	IZVRŠENJE 1.-6.2013.	INDEKS
3211	Službena putovanja			3.392,18	
<b>323</b>	<b>Rashodi za usluge</b>	<b>2.000</b>	<b>2.000</b>	<b>1.691,00</b>	<b>84,55</b>
3237	Intelektualne i osobne usluge			1.691,00	
<b>343</b>	<b>Ostali financijski rashodi</b>	<b>900</b>	<b>900</b>	<b>532,85</b>	<b>59,21</b>
3431	Bankarske usluge i usluge platnog prometa			532,85	
<b>06030</b>	<b>Agencija za plaćanja u poljoprivredi, ribarstvu i ruralnom razvoju</b>	<b>146.679.978</b>	<b>146.679.978</b>	<b>48.536.289,45</b>	<b>33,09</b>
<b>3001</b>	<b>UPRAVLJANJE POLJOPRIVREDOM, RIBARSTVOM I RURALNIM RAZVOJEM ADMINISTRACIJA I UPRAVLJANJE</b>	<b>116.622.916</b>	<b>116.622.916</b>	<b>47.930.409,45</b>	<b>41,10</b>
<b>A841001</b>	<b>AGENCIJE ZA PLAĆANJA U POLJOPRIVREDI, RIBARSTVU I RURALNOM RAZVOJU</b>	<b>101.251.740</b>	<b>101.251.740</b>	<b>46.634.578,20</b>	<b>46,06</b>
<b>311</b>	<b>Plaće</b>	<b>56.746.600</b>	<b>56.746.600</b>	<b>32.179.422,09</b>	<b>56,71</b>
3111	Plaće za redovan rad			32.021.439,95	
3113	Plaće za prekovremeni rad			157.982,14	
<b>312</b>	<b>Ostali rashodi za zaposlene</b>	<b>100.000</b>	<b>100.000</b>	<b>99.795,55</b>	<b>99,80</b>
3121	Ostali rashodi za zaposlene			99.795,55	
<b>313</b>	<b>Doprinosi na plaće</b>	<b>8.365.034</b>	<b>8.365.034</b>	<b>4.929.743,57</b>	<b>58,93</b>
3132	Doprinosi za zdravstveno osiguranje			4.350.452,33	
3133	Doprinosi za zapošljavanje			579.291,24	
<b>321</b>	<b>Naknade troškova zaposlenima</b>	<b>7.111.200</b>	<b>7.111.200</b>	<b>1.959.425,93</b>	<b>27,55</b>
3211	Službena putovanja			525.494,85	
3212	Naknade za prijevoz, za rad na terenu i odvojeni život			1.166.053,26	
3213	Stručno usavršavanje zaposlenika			251.715,82	
3214	Ostale naknade troškova zaposlenima			16.162,00	
<b>322</b>	<b>Rashodi za materijal i energiju</b>	<b>5.780.000</b>	<b>5.780.000</b>	<b>1.233.002,64</b>	<b>21,33</b>
3221	Uredski materijal i ostali materijalni rashodi			283.949,46	
3222	Materijal i sirovine			83.675,89	
3223	Energija			819.954,30	
3224	Materijal i dijelovi za tekuće i investicijsko održavanje			6.415,16	
3225	Sitni inventar i auto gume			39.007,83	
<b>323</b>	<b>Rashodi za usluge</b>	<b>20.588.906</b>	<b>20.588.906</b>	<b>5.883.365,13</b>	<b>28,58</b>
3231	Usluge telefona, pošte i prijevoza			1.299.168,72	
3232	Usluge tekućeg i investicijskog održavanja			176.727,89	
3233	Usluge promidžbe i informiranja			182.142,00	
3234	Komunalne usluge			172.891,57	
3235	Zakupnine i najamnine			2.167.886,88	
3237	Intelektualne i osobne usluge			1.340.130,36	
3238	Računalne usluge			86.875,00	
3239	Ostale usluge			457.542,71	
<b>324</b>	<b>Naknade troškova osobama izvan radnog odnosa</b>	<b>520.000</b>	<b>520.000</b>	<b>62.792,74</b>	<b>12,08</b>
3241	Naknade troškova osobama izvan radnog odnosa			62.792,74	
<b>329</b>	<b>Ostali nespomenuti rashodi poslovanja</b>	<b>510.000</b>	<b>510.000</b>	<b>126.297,59</b>	<b>24,76</b>
3292	Premije osiguranja			11.554,83	
3293	Reprezentacija			42.996,90	
3294	Članarine			7.169,61	
3295	Pristojbe i naknade			37.456,25	
3299	Ostali nespomenuti rashodi poslovanja			27.120,00	
<b>343</b>	<b>Ostali financijski rashodi</b>	<b>50.000</b>	<b>50.000</b>	<b>2.460,45</b>	<b>4,92</b>
3431	Bankarske usluge i usluge platnog prometa			1.898,51	
3433	Zatezne kamate			561,94	
<b>372</b>	<b>Ostale naknade građanima i kućanstvima iz proračuna</b>	<b>150.000</b>	<b>150.000</b>	<b>10.000,00</b>	<b>6,67</b>
3721	Naknade građanima i kućanstvima u novcu			10.000,00	
<b>412</b>	<b>Nematerijalna imovina</b>	<b>200.000</b>	<b>200.000</b>		
<b>422</b>	<b>Postrojenja i oprema</b>	<b>830.000</b>	<b>830.000</b>	<b>148.272,51</b>	<b>17,86</b>
4221	Uredska oprema i namještaj			76.007,50	
4222	Komunikacijska oprema			72.265,01	

KORISNIK PRORAČUNA		IZVORNI PLAN	TEKUĆI PLAN	IZVRŠENJE	INDEKS
		2013.	2013.	1.-6.2013.	
426	Nematerijalna proizvedena imovina	300.000	300.000		
K841002	INFORMATIZACIJA	15.251.176	15.251.176	1.295.831,25	8,50
323	Rashodi za usluge	14.275.000	14.275.000	1.291.587,50	9,05
3232	Usluge tekućeg i investicijskog održavanja			1.291.587,50	
422	Postrojenja i oprema	976.176	976.176	4.243,75	0,43
4221	Uredska oprema i namještaj			4.243,75	
K841004	KUPOVINA POSLOVNE ZGRADE-WMD	120.000	120.000		
342	Kamate za primljene zajmove	20.000	20.000		
544	Otplata glavnice primljenih zajmova od banaka i ostalih financijskih institucija izvan javnog sektora	100.000	100.000		
3002	POLJOPRIVREDA	30.057.062	30.057.062	605.880,00	2,02
K650068	USPOSTAVA INTERGRIRANOG ADMINISTRATIVNOG KONTROLNOG SUSTAVA - LPIS	30.057.062	30.057.062	605.880,00	2,02
323	Rashodi za usluge	30.057.062	30.057.062	605.880,00	2,02
3237	Intelektualne i osobne usluge			605.880,00	
06035	Hrvatski centar za poljoprivredu, hranu i selo	44.200.000	44.200.000	20.782.256,41	47,02
3001	UPRAVLJANJE POLJOPRIVREDOM, RIBARSTVOM I RURALNIM RAZVOJEM	38.942.000	38.942.000	19.905.218,39	51,12
A842001	ADMINISTRACIJA I UPRAVLJANJE HRVATSKOG CENTRA ZA POLJOPRIVREDU, HRANU I SELO	36.673.800	36.673.800	18.980.701,17	51,76
311	Plaće	17.844.000	17.844.000	8.615.536,22	48,28
3111	Plaće za redovan rad			8.559.999,46	
3113	Plaće za prekovremeni rad			55.536,76	
312	Ostali rashodi za zaposlene	241.000	241.000	235.406,73	97,68
3121	Ostali rashodi za zaposlene			235.406,73	
313	Doprinosi na plaće	2.714.500	2.714.500	1.313.245,05	48,38
3132	Doprinosi za zdravstveno osiguranje			1.166.624,26	
3133	Doprinosi za zapošljavanje			146.620,79	
321	Naknade troškova zaposlenima	1.609.000	1.609.000	908.112,53	56,44
3211	Službena putovanja			356.330,55	
3212	Naknade za prijevoz, za rad na terenu i odvojeni život			358.780,00	
3213	Stručno usavršavanje zaposlenika			112.754,16	
3214	Ostale naknade troškova zaposlenima			80.247,82	
322	Rashodi za materijal i energiju	6.527.000	6.527.000	3.226.441,28	49,43
3221	Uredski materijal i ostali materijalni rashodi			668.170,09	
3222	Materijal i sirovine			1.650.213,30	
3223	Energija			781.843,19	
3224	Materijal i dijelovi za tekuće i investicijsko održavanje			38.337,05	
3225	Sitni inventar i auto gume			74.973,10	
3227	Službena, radna i zaštitna odjeća i obuća			12.904,55	
323	Rashodi za usluge	6.694.800	6.694.800	4.270.995,30	63,80
3231	Usluge telefona, pošte i prijevoza			419.410,70	
3232	Usluge tekućeg i investicijskog održavanja			566.259,27	
3233	Usluge promidžbe i informiranja			17.100,00	
3234	Komunalne usluge			466.512,58	
3235	Zakupnine i najamnine			964.412,07	
3236	Zdravstvene i veterinarske usluge			392.183,00	
3237	Intelektualne i osobne usluge			743.509,80	
3238	Računalne usluge			144.720,00	
3239	Ostale usluge			556.887,88	
324	Naknade troškova osobama izvan radnog odnosa	10.000	10.000		
329	Ostali nespomenuti rashodi poslovanja	842.000	842.000	304.279,53	36,14
3291	Naknade za rad predstavničkih i izvršnih tijela, povjerenstava i slično			93.064,44	
3292	Premije osiguranja			128.274,76	
3293	Reprezentacija			15.415,16	
3294	Članarine			51.237,48	

KORISNIK PRORAČUNA		IZVORNI PLAN 2013.	TEKUĆI PLAN 2013.	IZVRŠENJE 1.-6.2013.	INDEKS
3295	Pristojbe i naknade			543,00	
3299	Ostali nespomenuti rashodi poslovanja			15.744,69	
<b>343</b>	<b>Ostali finansijski rashodi</b>	<b>36.500</b>	<b>36.500</b>	<b>17.184,53</b>	<b>47,08</b>
3431	Bankarske usluge i usluge platnog prometa			6.943,12	
3433	Zatezne kamate			10.241,41	
<b>372</b>	<b>Ostale naknade građanima i kućanstvima iz proračuna</b>	<b>120.000</b>	<b>120.000</b>	<b>89.500,00</b>	<b>74,58</b>
3721	Naknade građanima i kućanstvima u novcu			89.500,00	
<b>381</b>	<b>Tekuće donacije</b>	<b>5.000</b>	<b>5.000</b>		
<b>383</b>	<b>Kazne, penali i naknade štete</b>	<b>30.000</b>	<b>30.000</b>		
	<b>OPREMANJE USTROJSTVENIH JEDINICA</b>				
<b>K842002</b>	<b>HRVATSKOG CENTRA ZA POLJOPRIVREDU, HRANU I SELO</b>	<b>1.871.200</b>	<b>1.871.200</b>	<b>461.964,28</b>	<b>24,69</b>
<b>412</b>	<b>Nematerijalna imovina</b>	<b>603.000</b>	<b>603.000</b>		
<b>422</b>	<b>Postrojenja i oprema</b>	<b>1.048.200</b>	<b>1.048.200</b>	<b>375.304,61</b>	<b>35,80</b>
4221	Uredska oprema i namještaj			215.797,45	
4224	Medicinska i laboratorijska oprema			131.244,66	
4225	Instrumenti, uređaji i strojevi			28.262,50	
<b>425</b>	<b>Višegodišnji nasadi i osnovno stado</b>	<b>30.000</b>	<b>30.000</b>		
<b>451</b>	<b>Dodatna ulaganja na građevinskim objektima</b>	<b>160.000</b>	<b>160.000</b>	<b>86.659,67</b>	<b>54,16</b>
4511	Dodatna ulaganja na građevinskim objektima			86.659,67	
<b>452</b>	<b>Dodatna ulaganja na postrojenjima i opremi</b>	<b>30.000</b>	<b>30.000</b>		
<b>K842004</b>	<b>INFORMATIZACIJA</b>	<b>137.000</b>	<b>137.000</b>	<b>41.704,25</b>	<b>30,44</b>
<b>422</b>	<b>Postrojenja i oprema</b>	<b>120.000</b>	<b>120.000</b>	<b>29.829,25</b>	<b>24,86</b>
4221	Uredska oprema i namještaj			29.829,25	
<b>426</b>	<b>Nematerijalna proizvedena imovina</b>	<b>17.000</b>	<b>17.000</b>	<b>11.875,00</b>	<b>69,85</b>
4262	Ulaganja u računalne programe			11.875,00	
<b>K842009</b>	<b>OBNOVA VOZNOG PARKA</b>	<b>260.000</b>	<b>260.000</b>		
<b>423</b>	<b>Prijevozna sredstva</b>	<b>260.000</b>	<b>260.000</b>		
<b>T842012</b>	<b>IPA TRADICIONALNO MASLINARSTVO - CRNA GORA</b>			<b>151.667,49</b>	
<b>321</b>	<b>Naknade troškova zaposlenima</b>			<b>9.054,74</b>	
3213	Stručno usavršavanje zaposlenika			9.054,74	
<b>323</b>	<b>Rashodi za usluge</b>			<b>142.612,75</b>	
3237	Intelektualne i osobne usluge			142.612,75	
<b>T842017</b>	<b>IPA PREKOGRANIČNI PROGRAM HRVATSKA SRBIJA</b>			<b>269.181,20</b>	
<b>321</b>	<b>Naknade troškova zaposlenima</b>			<b>5.696,25</b>	
3211	Službena putovanja			5.696,25	
<b>323</b>	<b>Rashodi za usluge</b>			<b>14.200,00</b>	
3237	Intelektualne i osobne usluge			6.900,00	
3239	Ostale usluge			7.300,00	
<b>329</b>	<b>Ostali nespomenuti rashodi poslovanja</b>			<b>4.639,95</b>	
3293	Reprezentacija			4.639,95	
<b>422</b>	<b>Postrojenja i oprema</b>			<b>244.645,00</b>	
4221	Uredska oprema i namještaj			11.360,00	
4224	Medicinska i laboratorijska oprema			219.800,00	
4227	Uređaji, strojevi i oprema za ostale namjene			13.485,00	
<b>3002</b>	<b>POLJOPRIVREDA</b>	<b>3.828.000</b>	<b>3.828.000</b>	<b>467.463,46</b>	<b>12,21</b>
<b>A842016</b>	<b>POKUŠALIŠTA OSIJEK</b>	<b>2.122.000</b>	<b>2.122.000</b>	<b>289.666,77</b>	<b>13,65</b>
<b>322</b>	<b>Rashodi za materijal i energiju</b>	<b>1.596.000</b>	<b>1.596.000</b>	<b>243.514,62</b>	<b>15,26</b>
3222	Materijal i sirovine			225.169,14	
3224	Materijal i dijelovi za tekuće i investicijsko održavanje			18.345,48	
<b>323</b>	<b>Rashodi za usluge</b>	<b>206.000</b>	<b>206.000</b>	<b>26.352,15</b>	<b>12,79</b>
3232	Usluge tekućeg i investicijskog održavanja			26.352,15	
<b>329</b>	<b>Ostali nespomenuti rashodi poslovanja</b>	<b>40.000</b>	<b>40.000</b>		
<b>422</b>	<b>Postrojenja i oprema</b>	<b>280.000</b>	<b>280.000</b>	<b>19.800,00</b>	<b>7,07</b>
4225	Instrumenti, uređaji i strojevi			19.800,00	
<b>K842007</b>	<b>SIT TEHNIKA ZAŠTITE BILJA</b>	<b>1.326.000</b>	<b>1.326.000</b>	<b>35.464,64</b>	<b>2,67</b>
<b>321</b>	<b>Naknade troškova zaposlenima</b>	<b>62.000</b>	<b>62.000</b>		
<b>322</b>	<b>Rashodi za materijal i energiju</b>	<b>1.111.000</b>	<b>1.111.000</b>	<b>22.808,35</b>	<b>2,05</b>

KORISNIK PRORAČUNA		IZVORNI PLAN 2013.	TEKUĆI PLAN 2013.	IZVRŠENJE 1.-6.2013.	INDEKS
3222	Materijal i sirovine			20.058,35	
3225	Sitni inventar i auto gume			2.750,00	
<b>323</b>	<b>Rashodi za usluge</b>	<b>105.000</b>	<b>105.000</b>	<b>7.875,84</b>	<b>7,50</b>
3231	Usluge telefona, pošte i prijevoza			7.875,84	
<b>329</b>	<b>Ostali nespomenuti rashodi poslovanja</b>	<b>3.000</b>	<b>3.000</b>	<b>136,00</b>	<b>4,53</b>
3293	Reprezentacija			136,00	
<b>422</b>	<b>Postrojenja i oprema</b>	<b>45.000</b>	<b>45.000</b>	<b>4.644,45</b>	<b>10,32</b>
4225	Instrumenti, uređaji i strojevi			4.644,45	
<b>K842008</b>	<b>POKUŠALIŠTA ZAVODA ZA VOČARSTVO</b>	<b>380.000</b>	<b>380.000</b>	<b>142.332,05</b>	<b>37,46</b>
<b>321</b>	<b>Naknade troškova zaposlenima</b>	<b>54.000</b>	<b>54.000</b>	<b>2.975,72</b>	<b>5,51</b>
3211	Službena putovanja			2.975,72	
<b>322</b>	<b>Rashodi za materijal i energiju</b>	<b>158.500</b>	<b>158.500</b>	<b>73.031,11</b>	<b>46,08</b>
3221	Uredski materijal i ostali materijalni rashodi			2.140,38	
3222	Materijal i sirovine			65.275,76	
3223	Energija			4.121,92	
3224	Materijal i dijelovi za tekuće i investicijsko održavanje			759,34	
3225	Sitni inventar i auto gume			733,71	
<b>323</b>	<b>Rashodi za usluge</b>	<b>116.500</b>	<b>116.500</b>	<b>35.180,22</b>	<b>30,20</b>
3231	Usluge telefona, pošte i prijevoza			90,85	
3232	Usluge tekućeg i investicijskog održavanja			6.882,94	
3234	Komunalne usluge			1.671,75	
3237	Intelektualne i osobne usluge			25.617,64	
3239	Ostale usluge			917,04	
<b>329</b>	<b>Ostali nespomenuti rashodi poslovanja</b>	<b>11.000</b>	<b>11.000</b>		
<b>412</b>	<b>Nematerijalna imovina</b>	<b>10.000</b>	<b>10.000</b>	<b>6.250,00</b>	<b>62,50</b>
4124	Ostala prava			6.250,00	
<b>422</b>	<b>Postrojenja i oprema</b>	<b>30.000</b>	<b>30.000</b>	<b>24.895,00</b>	<b>82,98</b>
4225	Instrumenti, uređaji i strojevi			24.895,00	
<b>3003</b>	<b>VETERINARSTVO I SIGURNOST HRANE</b>	<b>1.430.000</b>	<b>1.430.000</b>	<b>409.574,56</b>	<b>28,64</b>
<b>A842006</b>	<b>OTKRIVANJE I DIJAGNOSTICIRANJE ŠTETNIH ORGANIZAMA</b>	<b>1.230.000</b>	<b>1.230.000</b>	<b>392.599,56</b>	<b>31,92</b>
<b>321</b>	<b>Naknade troškova zaposlenima</b>	<b>272.000</b>	<b>272.000</b>	<b>33.746,56</b>	<b>12,41</b>
3211	Službena putovanja			31.320,46	
3213	Stručno usavršavanje zaposlenika			2.426,10	
<b>322</b>	<b>Rashodi za materijal i energiju</b>	<b>384.000</b>	<b>384.000</b>	<b>215.206,19</b>	<b>56,04</b>
3221	Uredski materijal i ostali materijalni rashodi			209.104,91	
3225	Sitni inventar i auto gume			6.101,28	
<b>323</b>	<b>Rashodi za usluge</b>	<b>224.000</b>	<b>224.000</b>	<b>96.134,31</b>	<b>42,92</b>
3236	Zdravstvene i veterinarske usluge			12.537,98	
3237	Intelektualne i osobne usluge			747,02	
3239	Ostale usluge			82.849,31	
<b>422</b>	<b>Postrojenja i oprema</b>	<b>350.000</b>	<b>350.000</b>	<b>47.512,50</b>	<b>13,58</b>
4224	Medicinska i laboratorijska oprema			47.512,50	
<b>T842014</b>	<b>ANALIZE UZORAKA ZA FITOSANITARNU INSPEKCIJU</b>	<b>200.000</b>	<b>200.000</b>	<b>16.975,00</b>	<b>8,49</b>
<b>322</b>	<b>Rashodi za materijal i energiju</b>	<b>200.000</b>	<b>200.000</b>	<b>16.975,00</b>	<b>8,49</b>
3221	Uredski materijal i ostali materijalni rashodi			16.975,00	
<b>06040</b>	<b>Agencija za poljoprivredno zemljište</b>	<b>17.552.121</b>	<b>17.552.121</b>	<b>2.445.974,11</b>	<b>13,94</b>
<b>3001</b>	<b>UPRAVLJANJE POLJOPRIVREDOM, RIBARSTVOM I RURALNIM RAZVOJEM</b>	<b>17.552.121</b>	<b>17.552.121</b>	<b>2.445.974,11</b>	<b>13,94</b>
<b>A850001</b>	<b>ADMINISTRACIJA I UPRAVLJANJE AGENCIJE ZA POLJOPRIVREDNO ZEMLJIŠTE</b>	<b>17.552.121</b>	<b>17.552.121</b>	<b>2.445.974,11</b>	<b>13,94</b>
<b>311</b>	<b>Plaće</b>	<b>3.466.405</b>	<b>3.466.405</b>	<b>1.131.318,45</b>	<b>32,64</b>
3111	Plaće za redovan rad			1.099.667,77	
3113	Plaće za prekovremeni rad			31.650,68	
<b>312</b>	<b>Ostali rashodi za zaposlene</b>	<b>50.000</b>	<b>50.000</b>		
<b>313</b>	<b>Doprinosi na plaće</b>	<b>540.000</b>	<b>540.000</b>	<b>193.280,71</b>	<b>35,79</b>
3132	Doprinosi za zdravstveno osiguranje			179.751,17	
3133	Doprinosi za zapošljavanje			13.529,54	
<b>321</b>	<b>Naknade troškova zaposlenima</b>	<b>539.250</b>	<b>539.250</b>	<b>119.736,72</b>	<b>22,20</b>

KORISNIK PRORAČUNA		IZVORNI PLAN	TEKUĆI PLAN	IZVRŠENJE	INDEKS
		2013.	2013.	1.-6.2013.	
3211	Službena putovanja			23.422,46	
3212	Naknade za prijevoz, za rad na terenu i odvojeni život			79.366,76	
3213	Stručno usavršavanje zaposlenika			16.947,50	
<b>322</b>	<b>Rashodi za materijal i energiju</b>	<b>1.047.500</b>	<b>1.047.500</b>	<b>41.614,81</b>	<b>3,97</b>
3221	Uredski materijal i ostali materijalni rashodi			33.980,44	
3223	Energija			6.884,58	
3225	Sitni inventar i auto gume			749,79	
<b>323</b>	<b>Rashodi za usluge</b>	<b>9.425.000</b>	<b>9.425.000</b>	<b>490.773,93</b>	<b>5,21</b>
3231	Usluge telefona, pošte i prijevoza			44.249,15	
3232	Usluge tekućeg i investicijskog održavanja			6.752,41	
3233	Usluge promidžbe i informiranja			100.604,47	
3236	Zdravstvene i veterinarske usluge			180,00	
3237	Intelektualne i osobne usluge			276.414,44	
3238	Računalne usluge			54.501,25	
3239	Ostale usluge			8.072,21	
<b>329</b>	<b>Ostali nespomenuti rashodi poslovanja</b>	<b>560.000</b>	<b>560.000</b>	<b>59.080,04</b>	<b>10,55</b>
3291	Naknade za rad predstavničkih i izvršnih tijela, povjerenstava i slično			23.340,66	
3292	Premije osiguranja			21.664,54	
3293	Reprezentacija			8.626,84	
3294	Članarine			685,00	
3299	Ostali nespomenuti rashodi poslovanja			4.763,00	
<b>343</b>	<b>Ostali financijski rashodi</b>	<b>25.000</b>	<b>25.000</b>		
<b>381</b>	<b>Tekuće donacije</b>	<b>15.966</b>	<b>15.966</b>		
<b>411</b>	<b>Materijalna imovina - prirodna bogatstva</b>	<b>505.500</b>	<b>505.500</b>		
<b>412</b>	<b>Nematerijalna imovina</b>	<b>332.500</b>	<b>332.500</b>		
<b>422</b>	<b>Postrojenja i oprema</b>	<b>855.000</b>	<b>855.000</b>	<b>410.169,45</b>	<b>47,97</b>
4221	Uredska oprema i namještaj			410.169,45	
<b>426</b>	<b>Nematerijalna proizvedena imovina</b>	<b>190.000</b>	<b>190.000</b>		
<b>06045</b>	<b>Hrvatska poljoprivredna agencija</b>	<b>57.897.650</b>	<b>57.897.650</b>	<b>27.537.196,66</b>	<b>47,56</b>
<b>3001</b>	<b>UPRAVLJANJE POLJOPRIVREDOM, RIBARSTVOM I RURALNIM RAZVOJEM</b>	<b>57.897.650</b>	<b>57.897.650</b>	<b>27.537.196,66</b>	<b>47,56</b>
<b>A852001</b>	<b>ADMINISTRACIJA I UPRAVLJANJE HRVATSKE POLJOPRIVREDNE AGENCIJE</b>	<b>57.097.650</b>	<b>57.097.650</b>	<b>27.478.534,47</b>	<b>48,13</b>
<b>311</b>	<b>Plaće</b>	<b>26.085.000</b>	<b>26.085.000</b>	<b>14.275.929,46</b>	<b>54,73</b>
3111	Plaće za redovan rad			14.275.929,46	
<b>312</b>	<b>Ostali rashodi za zaposlene</b>	<b>645.000</b>	<b>645.000</b>	<b>326.766,77</b>	<b>50,66</b>
3121	Ostali rashodi za zaposlene			326.766,77	
<b>313</b>	<b>Doprinosi na plaće</b>	<b>3.984.500</b>	<b>3.984.500</b>	<b>2.168.384,53</b>	<b>54,42</b>
3132	Doprinosi za zdravstveno osiguranje			1.913.280,51	
3133	Doprinosi za zapošljavanje			255.104,02	
<b>321</b>	<b>Naknade troškova zaposlenima</b>	<b>7.325.000</b>	<b>7.325.000</b>	<b>3.106.271,81</b>	<b>42,41</b>
3211	Službena putovanja			1.000.678,89	
3212	Naknade za prijevoz, za rad na terenu i odvojeni život			506.265,53	
3213	Stručno usavršavanje zaposlenika			121.102,94	
3214	Ostale naknade troškova zaposlenima			1.478.224,45	
<b>322</b>	<b>Rashodi za materijal i energiju</b>	<b>10.073.631</b>	<b>10.073.631</b>	<b>4.463.958,84</b>	<b>44,31</b>
3221	Uredski materijal i ostali materijalni rashodi			537.171,48	
3222	Materijal i sirovine			2.707.075,95	
3223	Energija			869.795,17	
3224	Materijal i dijelovi za tekuće i investicijsko održavanje			169.193,10	
3225	Sitni inventar i auto gume			180.723,14	
<b>323</b>	<b>Rashodi za usluge</b>	<b>7.960.519</b>	<b>7.960.519</b>	<b>2.746.953,68</b>	<b>34,51</b>
3231	Usluge telefona, pošte i prijevoza			1.149.309,71	
3232	Usluge tekućeg i investicijskog održavanja			353.443,28	
3233	Usluge promidžbe i informiranja			93.603,33	
3234	Komunalne usluge			147.535,00	
3235	Zakupnine i najamnine			374.434,63	
3236	Zdravstvene i veterinarske usluge			16.736,96	



KORISNIK PRORAČUNA		IZVORNI PLAN 2013.	TEKUĆI PLAN 2013.	IZVRŠENJE 1.-6.2013.	INDEKS
3237	Intelektualne i osobne usluge			160.464,02	
3238	Računalne usluge			130.668,24	
3239	Ostale usluge			320.758,51	
<b>324</b>	<b>Naknade troškova osobama izvan radnog odnosa</b>	<b>50.000</b>	<b>50.000</b>	<b>10.009,48</b>	<b>20,02</b>
3241	Naknade troškova osobama izvan radnog odnosa			10.009,48	
<b>329</b>	<b>Ostali nespomenuti rashodi poslovanja</b>	<b>694.000</b>	<b>694.000</b>	<b>354.938,50</b>	<b>51,14</b>
3291	Naknade za rad predstavničkih i izvršnih tijela, povjerenstava i slično			107.425,83	
3292	Premije osiguranja			86.959,22	
3293	Reprezentacija			42.582,85	
3294	Članarine			40.245,13	
3295	Pristojbe i naknade			12.650,20	
3299	Ostali nespomenuti rashodi poslovanja			65.075,27	
<b>342</b>	<b>Kamate za primljene zajmove</b>	<b>50.000</b>	<b>50.000</b>		
<b>343</b>	<b>Ostali financijski rashodi</b>	<b>160.000</b>	<b>160.000</b>	<b>8.462,63</b>	<b>5,29</b>
3431	Bankarske usluge i usluge platnog prometa			7.632,64	
3433	Zatezne kamate			829,99	
<b>372</b>	<b>Ostale naknade građanima i kućanstvima iz proračuna</b>	<b>20.000</b>	<b>20.000</b>	<b>16.858,77</b>	<b>84,29</b>
3721	Naknade građanima i kućanstvima u novcu			16.858,77	
<b>381</b>	<b>Tekuće donacije</b>	<b>50.000</b>	<b>50.000</b>		
<b>K852006</b>	<b>INFORMATIZACIJA</b>	<b>800.000</b>	<b>800.000</b>	<b>58.662,19</b>	<b>7,33</b>
<b>422</b>	<b>Postrojenja i oprema</b>	<b>800.000</b>	<b>800.000</b>	<b>58.662,19</b>	<b>7,33</b>
4221	Uredska oprema i namještaj			58.662,19	
<b>06050</b>	<b>Poljoprivredna savjetodavna služba</b>	<b>42.043.335</b>	<b>42.043.335</b>	<b>18.611.131,79</b>	<b>44,27</b>
<b>3001</b>	<b>UPRAVLJANJE POLJOPRIVREDOM, RIBARSTVOM I RURALNIM RAZVOJEM</b>	<b>41.470.335</b>	<b>41.470.335</b>	<b>18.473.672,61</b>	<b>44,55</b>
<b>A865001</b>	<b>ADMINISTRACIJA I UPRAVLJANJE</b>	<b>41.470.335</b>	<b>41.470.335</b>	<b>18.473.672,61</b>	<b>44,55</b>
<b>311</b>	<b>Plaće</b>	<b>25.770.000</b>	<b>25.770.000</b>	<b>11.451.262,52</b>	<b>44,44</b>
3111	Plaće za redovan rad			11.444.885,67	
3113	Plaće za prekovremeni rad			6.376,85	
<b>312</b>	<b>Ostali rashodi za zaposlene</b>	<b>265.000</b>	<b>265.000</b>	<b>130.734,52</b>	<b>49,33</b>
3121	Ostali rashodi za zaposlene			130.734,52	
<b>313</b>	<b>Doprinosi na plaće</b>	<b>3.835.435</b>	<b>3.835.435</b>	<b>1.752.043,19</b>	<b>45,68</b>
3132	Doprinosi za zdravstveno osiguranje			1.545.920,46	
3133	Doprinosi za zapošljavanje			206.122,73	
<b>321</b>	<b>Naknade troškova zaposlenima</b>	<b>6.133.900</b>	<b>6.133.900</b>	<b>2.640.805,79</b>	<b>43,05</b>
3211	Službena putovanja			194.599,77	
3212	Naknade za prijevoz, za rad na terenu i odvojeni život			634.462,76	
3213	Stručno usavršavanje zaposlenika			20.355,26	
3214	Ostale naknade troškova zaposlenima			1.791.388,00	
<b>322</b>	<b>Rashodi za materijal i energiju</b>	<b>1.186.000</b>	<b>1.186.000</b>	<b>568.713,24</b>	<b>47,95</b>
3221	Uredski materijal i ostali materijalni rashodi			254.667,16	
3223	Energija			306.804,94	
3225	Sitni inventar i auto gume			7.241,14	
<b>323</b>	<b>Rashodi za usluge</b>	<b>2.999.500</b>	<b>2.999.500</b>	<b>1.371.960,73</b>	<b>45,74</b>
3231	Usluge telefona, pošte i prijevoza			600.988,53	
3232	Usluge tekućeg i investicijskog održavanja			145.179,47	
3233	Usluge promidžbe i informiranja			29.251,10	
3234	Komunalne usluge			51.081,41	
3235	Zakupnine i najamnine			350.852,28	
3237	Intelektualne i osobne usluge			15.414,08	
3238	Računalne usluge			31.500,00	
3239	Ostale usluge			147.693,86	
<b>324</b>	<b>Naknade troškova osobama izvan radnog odnosa</b>			<b>603,98</b>	
3241	Naknade troškova osobama izvan radnog odnosa			603,98	
<b>329</b>	<b>Ostali nespomenuti rashodi poslovanja</b>	<b>273.500</b>	<b>273.500</b>	<b>133.630,61</b>	<b>48,86</b>
3291	Naknade za rad predstavničkih i izvršnih tijela, povjerenstava i slično			94.445,00	

KORISNIK PRORAČUNA		IZVORNI PLAN 2013.	TEKUĆI PLAN 2013.	IZVRŠENJE 1.-6.2013.	INDEKS
3292	Premije osiguranja			29.482,42	
3293	Reprezentacija			5.858,19	
3295	Pristojbe i naknade			1.345,00	
3299	Ostali nespomenuti rashodi poslovanja			2.500,00	
<b>343</b>	<b>Ostali finansijski rashodi</b>	<b>2.000</b>	<b>2.000</b>	<b>902,30</b>	<b>45,12</b>
3431	Bankarske usluge i usluge platnog prometa			900,00	
3432	Negativne tečajne razlike i valutna klauzula			2,30	
<b>372</b>	<b>Ostale naknade građanima i kućanstvima iz proračuna</b>	<b>20.000</b>	<b>20.000</b>	<b>13.000,00</b>	<b>65,00</b>
3721	Naknade građanima i kućanstvima u novcu			13.000,00	
<b>412</b>	<b>Nematerijalna imovina</b>	<b>430.000</b>	<b>430.000</b>		
<b>422</b>	<b>Postrojenja i oprema</b>	<b>450.000</b>	<b>450.000</b>	<b>410.015,73</b>	<b>91,11</b>
4221	Uredska oprema i namještaj			400.265,73	
4223	Oprema za održavanje i zaštitu			9.750,00	
<b>424</b>	<b>Knjige, umjetnička djela i ostale izložbene vrijednosti</b>	<b>5.000</b>	<b>5.000</b>		
<b>426</b>	<b>Nematerijalna proizvedena imovina</b>	<b>100.000</b>	<b>100.000</b>		
<b>3002</b>	<b>POLJOPRIVREDA</b>	<b>573.000</b>	<b>573.000</b>	<b>137.459,18</b>	<b>23,99</b>
<b>A865002</b>	<b>PROVEDBA GODIŠNJIH FADN ISTRAŽIVANJA</b>	<b>573.000</b>	<b>573.000</b>	<b>137.459,18</b>	<b>23,99</b>
<b>321</b>	<b>Naknade troškova zaposlenima</b>	<b>463.000</b>	<b>463.000</b>	<b>116.959,18</b>	<b>25,26</b>
3211	Službena putovanja			46.411,18	
3213	Stručno usavršavanje zaposlenika			766,00	
3214	Ostale naknade troškova zaposlenima			69.782,00	
<b>323</b>	<b>Rashodi za usluge</b>	<b>90.000</b>	<b>90.000</b>	<b>20.500,00</b>	<b>22,78</b>
3235	Zakupnine i najamnine			500,00	
3238	Računalne usluge			20.000,00	
<b>426</b>	<b>Nematerijalna proizvedena imovina</b>	<b>20.000</b>	<b>20.000</b>		
<b>061</b>	<b>MINISTARSTVO REGIONALNOGA RAZVOJA I FONDOVA EUROPSKE UNIJE</b>	<b>817.805.676</b>	<b>817.805.676</b>	<b>280.397.933,13</b>	<b>34,29</b>
<b>06105</b>	<b>Ministarstvo regionalnoga razvoja i fondova Europske unije</b>	<b>780.191.064</b>	<b>780.191.064</b>	<b>264.108.501,89</b>	<b>33,85</b>
<b>2201</b>	<b>STRATEŠKO PLANIRANJE I KOORDINACIJA</b>	<b>15.095.268</b>	<b>15.095.268</b>	<b>6.082.995,15</b>	<b>40,30</b>
<b>A680014</b>	<b>INFORMIRANJE O PROGRAMIMA EU - PROVEDBA KOMUNIKACIJSKE STRATEGIJE</b>	<b>949.372</b>	<b>949.372</b>		
<b>323</b>	<b>Rashodi za usluge</b>	<b>949.372</b>	<b>949.372</b>		
<b>A680018</b>	<b>IPA TAIB 2008 - EX-ANTE EVALUACIJA PROGRAMSKIH DOKUMENATA I JAČANJE KAPACITETA ZA EVALUACIJU FONDOVA EU NAKON PRISTUPANJA</b>	<b>720.002</b>	<b>720.002</b>		
<b>323</b>	<b>Rashodi za usluge</b>	<b>720.002</b>	<b>720.002</b>		
<b>A680021</b>	<b>IPA 2010 FFRAC JAČANJE KAPACITETA MRRFEU KAO BUDUĆEG UPRAVLJAČKOG TIJELA ZA OPERATIVNI PROGRAM TEHNIČKA POMOĆ</b>	<b>1.875.000</b>	<b>1.875.000</b>		
<b>323</b>	<b>Rashodi za usluge</b>	<b>1.875.000</b>	<b>1.875.000</b>		
<b>A680022</b>	<b>FFRAC 2012 ONLINE PORTAL ZA KORISNIKE</b>	<b>684.800</b>	<b>684.800</b>		
<b>323</b>	<b>Rashodi za usluge</b>	<b>684.800</b>	<b>684.800</b>		
<b>A758008</b>	<b>KOORDINACIJA PROGRAMA EU</b>	<b>250.000</b>	<b>250.000</b>		
<b>323</b>	<b>Rashodi za usluge</b>	<b>250.000</b>	<b>250.000</b>		
<b>A758010</b>	<b>OBRAZOVANJE O PROGRAMIMA EU</b>	<b>339.468</b>	<b>339.468</b>	<b>53.599,98</b>	<b>15,79</b>
<b>323</b>	<b>Rashodi za usluge</b>	<b>339.468</b>	<b>339.468</b>	<b>53.599,98</b>	<b>15,79</b>
3237	Intelektualne i osobne usluge			53.599,98	
<b>A758011</b>	<b>IZGRADNJA SUSTAVA KVALITETE</b>	<b>6.300</b>	<b>6.300</b>		
<b>323</b>	<b>Rashodi za usluge</b>	<b>6.300</b>	<b>6.300</b>		
<b>A758021</b>	<b>IPA 2008 JAČANJE KAPACITETA ZA UČINKOVITO UPRAVLJANJE SREDSTVIMA KOHEZIJSKE POLITIKE EU</b>	<b>5.250.000</b>	<b>5.250.000</b>	<b>3.790.770,51</b>	<b>72,21</b>
<b>323</b>	<b>Rashodi za usluge</b>	<b>5.250.000</b>	<b>5.250.000</b>	<b>3.790.770,51</b>	<b>72,21</b>

KORISNIK PRORAČUNA		IZVORNI PLAN 2013.	TEKUĆI PLAN 2013.	IZVRŠENJE 1.-6.2013.	INDEKS
3237	Intelektualne i osobne usluge			3.790.770,51	
<b>K758004</b>	<b>INFORMATIZACIJA SREDIŠNJEG DRŽAVNOG UREDA ZA RAZVOJNU STRATEGIJU I KOORDINACIJU FONDOVA EU</b>	<b>49.000</b>	<b>49.000</b>		
<b>422</b>	<b>Postrojenja i oprema</b>	<b>49.000</b>	<b>49.000</b>		
<b>T680025</b>	<b>IPA 2008 USPOSTAVA INTEGRIRANOG INFORMACIJSKOG SUSTAVA ZA UPRAVLJANJE KOHEZIJSKIM FONDOM I STRUKTURNIM FONDOVIMA MIS</b>	<b>3.321.326</b>	<b>3.321.326</b>	<b>2.238.624,66</b>	<b>67,40</b>
<b>323</b>	<b>Rashodi za usluge</b>	<b>3.321.326</b>	<b>3.321.326</b>	<b>2.238.624,66</b>	<b>67,40</b>
3237	Intelektualne i osobne usluge			2.238.624,66	
<b>T758025</b>	<b>IPA TAIB 2011 FLEKSIBILNI INSTRUMENT (IPA FFRAC 2011 EX ANTE EVALUACIJA PODRŠKE U OKVIRU SCF 2014-2020)</b>	<b>1.650.000</b>	<b>1.650.000</b>		
<b>323</b>	<b>Rashodi za usluge</b>	<b>1.650.000</b>	<b>1.650.000</b>		
<b>2901</b>	<b>POTICANJE REGIONALNE INFRASTRUKTURE I GOSPODARSTVA</b>	<b>400.560.000</b>	<b>398.760.000</b>	<b>100.837.101,22</b>	<b>25,17</b>
<b>A758019</b>	<b>PRIPREMA I PROVEDBA EU PROJEKATA</b>	<b>36.500.000</b>	<b>34.700.000</b>	<b>466.362,50</b>	<b>1,28</b>
<b>363</b>	<b>Pomoći unutar opće države</b>	<b>36.500.000</b>	<b>34.700.000</b>	<b>466.362,50</b>	<b>1,28</b>
3631	Tekuće pomoći unutar opće države			466.362,50	
<b>A828001</b>	<b>ADMINISTRACIJA I UPRAVLJANJE</b>	<b>70.345.000</b>	<b>70.345.000</b>	<b>31.003.153,14</b>	<b>44,07</b>
<b>311</b>	<b>Plaće</b>	<b>34.080.000</b>	<b>34.080.000</b>	<b>15.818.495,65</b>	<b>46,42</b>
3111	Plaće za redovan rad			15.818.495,65	
<b>312</b>	<b>Ostali rashodi za zaposlene</b>	<b>350.000</b>	<b>350.000</b>	<b>89.760,05</b>	<b>25,65</b>
3121	Ostali rashodi za zaposlene			89.760,05	
<b>313</b>	<b>Doprinosi na plaće</b>	<b>4.979.000</b>	<b>4.979.000</b>	<b>2.390.807,07</b>	<b>48,02</b>
3132	Doprinosi za zdravstveno osiguranje			2.109.535,00	
3133	Doprinosi za zapošljavanje			281.272,07	
<b>321</b>	<b>Naknade troškova zaposlenima</b>	<b>3.600.000</b>	<b>3.600.000</b>	<b>1.368.664,10</b>	<b>38,02</b>
3211	Službena putovanja			721.294,49	
3212	Naknade za prijevoz, za rad na terenu i odvojeni život			612.325,15	
3213	Stručno usavršavanje zaposlenika			35.044,46	
<b>322</b>	<b>Rashodi za materijal i energiju</b>	<b>4.845.000</b>	<b>4.845.000</b>	<b>2.234.057,51</b>	<b>46,11</b>
3221	Uredski materijal i ostali materijalni rashodi			387.438,29	
3222	Materijal i sirovine			81.227,60	
3223	Energija			1.679.531,60	
3224	Materijal i dijelovi za tekuće i investicijsko održavanje			2.779,09	
3225	Sitni inventar i auto gume			83.080,93	
<b>323</b>	<b>Rashodi za usluge</b>	<b>20.350.000</b>	<b>20.350.000</b>	<b>8.789.842,34</b>	<b>43,19</b>
3231	Usluge telefona, pošte i prijevoza			1.752.862,44	
3232	Usluge tekućeg i investicijskog održavanja			573.417,59	
3233	Usluge promidžbe i informiranja			510.774,55	
3234	Komunalne usluge			546.255,23	
3235	Zakupnine i najamnine			3.594.987,28	
3236	Zdravstvene i veterinarske usluge			20.648,17	
3237	Intelektualne i osobne usluge			681.250,05	
3238	Računalne usluge			100.846,31	
3239	Ostale usluge			1.008.800,72	
<b>324</b>	<b>Naknade troškova osobama izvan radnog odnosa</b>	<b>250.000</b>	<b>250.000</b>	<b>41.667,85</b>	<b>16,67</b>
3241	Naknade troškova osobama izvan radnog odnosa			41.667,85	
<b>329</b>	<b>Ostali nespomenuti rashodi poslovanja</b>	<b>908.000</b>	<b>908.000</b>	<b>242.999,44</b>	<b>26,76</b>
3292	Premije osiguranja			56.566,85	
3293	Reprezentacija			118.068,33	
3294	Članarine			3.255,00	
3295	Pristojbe i naknade			26.125,00	
3299	Ostali nespomenuti rashodi poslovanja			38.984,26	
<b>343</b>	<b>Ostali financijski rashodi</b>	<b>158.000</b>	<b>158.000</b>	<b>15.044,13</b>	<b>9,52</b>
3431	Bankarske usluge i usluge platnog prometa			9.541,68	

KORISNIK PRORAČUNA		IZVORNI PLAN 2013.	TEKUĆI PLAN 2013.	IZVRŠENJE 1.-6.2013.	INDEKS
3433	Zatezne kamate			5.502,45	
<b>381</b>	<b>Tekuće donacije</b>	<b>200.000</b>	<b>200.000</b>		
<b>422</b>	<b>Postrojenja i oprema</b>	<b>625.000</b>	<b>625.000</b>	<b>11.815,00</b>	<b>1,89</b>
4221	Uredska oprema i namještaj			11.815,00	
<b>A828031</b>	<b>PROVEDBA STRATEGIJE I ZAKONA O REGIONALNOM RAZVOJU</b>	<b>500.000</b>	<b>500.000</b>	<b>76.875,00</b>	<b>15,38</b>
<b>323</b>	<b>Rashodi za usluge</b>	<b>500.000</b>	<b>500.000</b>	<b>76.875,00</b>	<b>15,38</b>
3237	Intelektualne i osobne usluge			76.875,00	
<b>K570341</b>	<b>REGIONALNI RAZVOJNI PROJEKTI</b>	<b>3.500.000</b>	<b>3.500.000</b>		
<b>363</b>	<b>Pomoći unutar opće države</b>	<b>3.500.000</b>	<b>3.500.000</b>		
<b>K820022</b>	<b>IPA III C OPERATIVNI PROGRAM ZA REGIONALNU KONKURENTNOST</b>	<b>80.960.000</b>	<b>80.960.000</b>	<b>13.454.301,46</b>	<b>16,62</b>
<b>323</b>	<b>Rashodi za usluge</b>	<b>1.323.000</b>	<b>1.323.000</b>		
<b>363</b>	<b>Pomoći unutar opće države</b>	<b>73.661.000</b>	<b>73.661.000</b>	<b>10.867.361,95</b>	<b>14,75</b>
3633	Tekuće pomoći proračunskim korisnicima temeljem prijenosa sredstava EU			1.763.859,20	
3634	Kapitalne pomoći proračunskim korisnicima temelje prijenosa			9.103.502,75	
<b>381</b>	<b>Tekuće donacije</b>	<b>1.992.000</b>	<b>1.992.000</b>		
<b>382</b>	<b>Kapitalne donacije</b>	<b>1.992.000</b>	<b>1.992.000</b>		
<b>386</b>	<b>Kapitalne pomoći</b>	<b>1.992.000</b>	<b>1.992.000</b>	<b>2.586.939,51</b>	<b>129,87</b>
3861	Kapitalne pomoći bankama i ostalim financijskim institucijama i trgovačkim društvima u javnom sektoru			2.586.939,51	
<b>K821021</b>	<b>INTEGRALNI RAZVOJ LOKALNE ZAJEDNICE EIB III</b>	<b>50.000.000</b>	<b>50.000.000</b>		
<b>363</b>	<b>Pomoći unutar opće države</b>	<b>50.000.000</b>	<b>50.000.000</b>		
<b>K828002</b>	<b>INFORMATIZACIJA</b>	<b>5.155.000</b>	<b>5.155.000</b>	<b>856.485,65</b>	<b>16,61</b>
<b>322</b>	<b>Rashodi za materijal i energiju</b>	<b>50.000</b>	<b>50.000</b>	<b>310,00</b>	<b>0,62</b>
3224	Materijal i dijelovi za tekuće i investicijsko održavanje			310,00	
<b>323</b>	<b>Rashodi za usluge</b>	<b>1.750.000</b>	<b>1.750.000</b>	<b>769.783,75</b>	<b>43,99</b>
3232	Usluge tekućeg i investicijskog održavanja			9.600,00	
3238	Računalne usluge			760.183,75	
<b>412</b>	<b>Nematerijalna imovina</b>	<b>1.005.000</b>	<b>1.005.000</b>	<b>49.477,50</b>	<b>4,92</b>
4123	Licence			49.477,50	
<b>422</b>	<b>Postrojenja i oprema</b>	<b>1.000.000</b>	<b>1.000.000</b>	<b>36.914,40</b>	<b>3,69</b>
4221	Uredska oprema i namještaj			16.064,40	
4222	Komunikacijska oprema			20.850,00	
<b>426</b>	<b>Nematerijalna proizvedena imovina</b>	<b>1.350.000</b>	<b>1.350.000</b>		
<b>K828004</b>	<b>VOZNI PARK</b>	<b>600.000</b>	<b>600.000</b>		
<b>323</b>	<b>Rashodi za usluge</b>	<b>600.000</b>	<b>600.000</b>		
<b>T570346</b>	<b>PROGRAM INTEGRALNOG RAZVOJA LOKALNE ZAJEDNICE (EIB)</b>	<b>153.000.000</b>	<b>153.000.000</b>	<b>54.979.923,47</b>	<b>35,93</b>
<b>363</b>	<b>Pomoći unutar opće države</b>	<b>153.000.000</b>	<b>153.000.000</b>	<b>54.979.923,47</b>	<b>35,93</b>
3632	Kapitalne pomoći unutar opće države			54.979.923,47	
<b>2902</b>	<b>RAZVOJ POTPOMOGNUTIH PODRUČJA</b>	<b>91.000.000</b>	<b>92.800.000</b>	<b>6.355.988,79</b>	<b>6,98</b>
<b>A549017</b>	<b>OBNOVA I RAZVOJ VUKOVARA</b>	<b>40.000.000</b>	<b>40.000.000</b>	<b>2.747.972,00</b>	<b>6,87</b>
<b>382</b>	<b>Kapitalne donacije</b>	<b>40.000.000</b>	<b>40.000.000</b>	<b>2.747.972,00</b>	<b>6,87</b>
3821	Kapitalne donacije neprofitnim organizacijama			2.747.972,00	
<b>K549110</b>	<b>RAZVOJ POTPOMOGNUTIH PODRUČJA</b>	<b>51.000.000</b>	<b>52.800.000</b>	<b>3.608.016,79</b>	<b>7,07</b>
<b>363</b>	<b>Pomoći unutar opće države</b>	<b>51.000.000</b>	<b>52.800.000</b>	<b>3.608.016,79</b>	<b>7,07</b>
3632	Kapitalne pomoći unutar opće države			3.608.016,79	
<b>2903</b>	<b>PREKOGRAIČNA I TRANSNACIONALNA SURADNJA</b>	<b>32.474.843</b>	<b>32.474.843</b>	<b>24.904.636,13</b>	<b>76,69</b>
<b>A680020</b>	<b>IPA 2008 TWINNING PODRŠKA REPUBLICI HRVATSKOJ U UPRAVLJANJU CILJEM 3 KOHEZIJSKE POLITIKE EUROPSKE UNIJE</b>	<b>2.616.000</b>	<b>2.616.000</b>	<b>2.644.899,52</b>	<b>101,10</b>
<b>323</b>	<b>Rashodi za usluge</b>	<b>2.616.000</b>	<b>2.616.000</b>	<b>2.644.899,52</b>	<b>101,10</b>
3237	Intelektualne i osobne usluge			2.644.899,52	
<b>A758022</b>	<b>E-KOHEZIJA RAZVOJ INFORMACIJSKOG SUSTAVA ZA ETS 2014-2020</b>	<b>2.000.000</b>	<b>2.000.000</b>		

KORISNIK PRORAČUNA		IZVORNI PLAN 2013.	TEKUĆI PLAN 2013.	IZVRŠENJE 1.-6.2013.	INDEKS
323	Rashodi za usluge	2.000.000	2.000.000		
A761014	SKRB O PROGNAICIMA U BIH	62.869	62.869	62.868,75	100,00
361	Pomoći inozemnim vladama	62.869	62.869	62.868,75	100,00
3612	Kapitalne pomoći inozemnim vladama			62.868,75	
K680027	IPA II 2009 TRANSNACIONALNI PROGRAMI MED I SEE	377.800	377.800	52.641,37	13,93
321	Naknade troškova zaposlenima	71.500	71.500		
322	Rashodi za materijal i energiju	10.800	10.800		
323	Rashodi za usluge	201.000	201.000	37.172,40	18,49
3235	Zakupnine i najamnine			6.000,00	
3237	Intelektualne i osobne usluge			31.172,40	
324	Naknade troškova osobama izvan radnog odnosa	62.500	62.500	12.468,97	19,95
3241	Naknade troškova osobama izvan radnog odnosa			12.468,97	
329	Ostali nespomenuti rashodi poslovanja	9.000	9.000	3.000,00	33,33
3293	Reprezentacija			3.000,00	
422	Postrojenja i oprema	23.000	23.000		
K761040	IPA II 2009 PROGRAM PREKOGRANIČNE SURADNJE HRVATSKA - SRBIJA	120.000	120.000	244.261,75	203,55
363	Pomoći unutar opće države	120.000	120.000		
381	Tekuće donacije			244.261,75	
3811	Tekuće donacije u novcu			244.261,75	
K761041	IPA II 2009 TRANSNACIONALNI PROGRAM MEDITERAN	200.000	200.000		
363	Pomoći unutar opće države	200.000	200.000		
K819040	IPA II 2009 TRANSNACIONALNI PROGRAM SEE	365.000	365.000		
363	Pomoći unutar opće države	365.000	365.000		
K819041	IPA II 2009 PREKOGRANIČNA SURADNJA HRVATSKA-BOSNA I HERCEGOVINA			787.897,09	
363	Pomoći unutar opće države			787.897,09	
3633	Tekuće pomoći proračunskim korisnicima temeljem prijenosa sredstava EU			787.897,09	
K819043	IPA II 2010 PROGRAM PREKOGRANIČNE SURADNJE HRVATSKA-CRNA GORA	2.625.200	2.625.200	1.228.666,65	46,80
323	Rashodi za usluge	373.350	373.350	122.904,73	32,92
3237	Intelektualne i osobne usluge			122.904,73	
324	Naknade troškova osobama izvan radnog odnosa	79.850	79.850	13.101,71	16,41
3241	Naknade troškova osobama izvan radnog odnosa			13.101,71	
329	Ostali nespomenuti rashodi poslovanja	10.000	10.000	5.454,55	54,55
3293	Reprezentacija			5.454,55	
351	Subvencije trgovačkim društvima u javnom sektoru			598.116,83	
3512	Subvencije trgovačkim društvima u javnom sektoru			598.116,83	
363	Pomoći unutar opće države	2.160.000	2.160.000	489.088,83	22,64
3633	Tekuće pomoći proračunskim korisnicima temeljem prijenosa sredstava EU			489.088,83	
422	Postrojenja i oprema	2.000	2.000		
K820040	IPA II 2009. PROGRAM PREKOGRANIČNE SURADNJE HRVATSKA-CRNA GORA	2.220.000	2.220.000	1.984.315,87	89,38
322	Rashodi za materijal i energiju			11.334,50	
3221	Uredski materijal i ostali materijalni rashodi			11.334,50	
363	Pomoći unutar opće države	2.220.000	2.220.000	915.261,30	41,23
3633	Tekuće pomoći proračunskim korisnicima temeljem prijenosa sredstava EU			915.261,30	
381	Tekuće donacije			1.057.720,07	
3811	Tekuće donacije u novcu			1.057.720,07	
K820041	IPA II 2010 PROGRAM PREKOGRANIČNE SURADNJE HRVATSKA-BOSNA I HERCEGOVINA	768.700	768.700	4.262.545,91	554,51

<b>KORISNIK PRORAČUNA</b>		<b>IZVORNI PLAN</b>	<b>TEKUĆI PLAN</b>	<b>IZVRŠENJE</b>	<b>INDEKS</b>
		<b>2013.</b>	<b>2013.</b>	<b>1.-6.2013.</b>	
<b>322</b>	<b>Rashodi za materijal i energiju</b>	<b>3.700</b>	<b>3.700</b>	<b>3.301,33</b>	<b>89,23</b>
3221	Uredski materijal i ostali materijalni rashodi			3.301,33	
<b>323</b>	<b>Rashodi za usluge</b>	<b>497.000</b>	<b>497.000</b>	<b>451.731,60</b>	<b>90,89</b>
3233	Usluge promidžbe i informiranja			861,60	
3237	Intelektualne i osobne usluge			450.870,00	
<b>324</b>	<b>Naknade troškova osobama izvan radnog odnosa</b>	<b>108.000</b>	<b>108.000</b>	<b>161.542,49</b>	<b>149,58</b>
3241	Naknade troškova osobama izvan radnog odnosa			161.542,49	
<b>329</b>	<b>Ostali nespomenuti rashodi poslovanja</b>	<b>10.000</b>	<b>10.000</b>	<b>600,00</b>	<b>6,00</b>
3293	Reprezentacija			600,00	
<b>363</b>	<b>Pomoći unutar opće države</b>	<b>150.000</b>	<b>150.000</b>	<b>3.033.994,95</b>	<b>2.022,66</b>
3633	Tekuće pomoći proračunskim korisnicima temeljem prijennosa sredstava EU			2.846.040,10	
3634	Kapitalne pomoći proračunskim korisnicima temelje prijennosa			187.954,85	
<b>381</b>	<b>Tekuće donacije</b>			<b>599.388,02</b>	
3811	Tekuće donacije u novcu			599.388,02	
<b>422</b>	<b>Postrojenja i oprema</b>			<b>11.987,52</b>	
4221	Uredska oprema i namještaj			11.987,52	
<b>K820043</b>	<b>IPA II 2008 TRANSNACIONALNI PROGRAM SEE</b>			<b>130.082,51</b>	
<b>351</b>	<b>Subvencije trgovačkim društvima u javnom sektoru</b>			<b>130.082,51</b>	
3512	Subvencije trgovačkim društvima u javnom sektoru			130.082,51	
<b>K821022</b>	<b>IPA II 2008 PROGRAM PREKOGRANIČNE SURADNJE HRVATSKA - SRBIJA</b>	<b>1.040.000</b>	<b>1.040.000</b>	<b>668.555,65</b>	<b>64,28</b>
<b>351</b>	<b>Subvencije trgovačkim društvima u javnom sektoru</b>			<b>368.067,27</b>	
3512	Subvencije trgovačkim društvima u javnom sektoru			368.067,27	
<b>363</b>	<b>Pomoći unutar opće države</b>	<b>1.040.000</b>	<b>1.040.000</b>	<b>163.967,46</b>	<b>15,77</b>
3633	Tekuće pomoći proračunskim korisnicima temeljem prijennosa sredstava EU			80.366,97	
3634	Kapitalne pomoći proračunskim korisnicima temelje prijennosa			83.600,49	
<b>382</b>	<b>Kapitalne donacije</b>			<b>136.520,92</b>	
3821	Kapitalne donacije neprofitnim organizacijama			136.520,92	
<b>K821024</b>	<b>IPA II TRANSNACIONALNI PROGRAM SEE</b>	<b>635.000</b>	<b>635.000</b>	<b>-24.141,77</b>	<b>-3,80</b>
<b>321</b>	<b>Naknade troškova zaposlenima</b>	<b>90.000</b>	<b>90.000</b>	<b>416,66</b>	<b>0,46</b>
3211	Službena putovanja			416,66	
<b>322</b>	<b>Rashodi za materijal i energiju</b>	<b>20.000</b>	<b>20.000</b>	<b>212,40</b>	<b>1,06</b>
3221	Uredski materijal i ostali materijalni rashodi			212,40	
<b>323</b>	<b>Rashodi za usluge</b>	<b>200.000</b>	<b>200.000</b>	<b>42.305,39</b>	<b>21,15</b>
3237	Intelektualne i osobne usluge			42.305,39	
<b>324</b>	<b>Naknade troškova osobama izvan radnog odnosa</b>	<b>35.000</b>	<b>35.000</b>	<b>4.421,37</b>	<b>12,63</b>
3241	Naknade troškova osobama izvan radnog odnosa			4.421,37	
<b>361</b>	<b>Pomoći inozemnim vladama</b>	<b>290.000</b>	<b>290.000</b>	<b>200.124,51</b>	<b>69,01</b>
3611	Tekuće pomoći inozemnim vladama			200.124,51	
<b>363</b>	<b>Pomoći unutar opće države</b>			<b>-271.622,10</b>	
3633	Tekuće pomoći proračunskim korisnicima temeljem prijennosa sredstava EU			-271.622,10	
<b>K821039</b>	<b>IPA II 2011 PROGRAM PREKOGRANIČNE SURADNJE HRVATSKA-SRBIJA</b>	<b>862.600</b>	<b>862.600</b>	<b>1.990.000,77</b>	<b>230,70</b>
<b>322</b>	<b>Rashodi za materijal i energiju</b>	<b>7.000</b>	<b>7.000</b>		
<b>323</b>	<b>Rashodi za usluge</b>	<b>341.000</b>	<b>341.000</b>		
<b>324</b>	<b>Naknade troškova osobama izvan radnog odnosa</b>	<b>34.600</b>	<b>34.600</b>		
<b>363</b>	<b>Pomoći unutar opće države</b>	<b>480.000</b>	<b>480.000</b>	<b>1.555.291,53</b>	<b>324,02</b>
3633	Tekuće pomoći proračunskim korisnicima temeljem prijennosa sredstava EU			1.555.291,53	
<b>381</b>	<b>Tekuće donacije</b>			<b>434.709,24</b>	

KORISNIK PRORAČUNA		IZVORNI PLAN 2013.	TEKUĆI PLAN 2013.	IZVRŠENJE 1.-6.2013.	INDEKS
3811	Tekuće donacije u novcu			434.709,24	
<b>K821040</b>	<b>IPA II 2008 TRANSNACIONALNI PROGRAM MEDITERAN</b>	<b>86.000</b>	<b>86.000</b>	<b>16.032,45</b>	<b>18,64</b>
<b>363</b>	<b>Pomoći unutar opće države</b>	<b>86.000</b>	<b>86.000</b>	<b>16.032,45</b>	<b>18,64</b>
3633	Tekuće pomoći proračunskim korisnicima temeljem prijenosa sredstava EU			16.032,45	
<b>K821041</b>	<b>IPA II 2011 PROGRAM PREKOGRANIČNE SURADNJE HRVATSKA-BOSNA I HERCEGOVINA</b>	<b>722.500</b>	<b>722.500</b>	<b>2.568.437,46</b>	<b>355,49</b>
<b>322</b>	<b>Rashodi za materijal i energiju</b>	<b>19.000</b>	<b>19.000</b>		
<b>323</b>	<b>Rashodi za usluge</b>	<b>462.000</b>	<b>462.000</b>		
<b>324</b>	<b>Naknade troškova osobama izvan radnog odnosa</b>	<b>163.000</b>	<b>163.000</b>		
<b>329</b>	<b>Ostali nespomenuti rashodi poslovanja</b>	<b>5.000</b>	<b>5.000</b>		
<b>363</b>	<b>Pomoći unutar opće države</b>	<b>60.000</b>	<b>60.000</b>	<b>1.798.094,16</b>	<b>2.996,82</b>
3633	Tekuće pomoći proračunskim korisnicima temeljem prijenosa sredstava EU			1.798.094,16	
<b>381</b>	<b>Tekuće donacije</b>			<b>770.343,30</b>	
3811	Tekuće donacije u novcu			770.343,30	
<b>422</b>	<b>Postrojenja i oprema</b>	<b>13.500</b>	<b>13.500</b>		
<b>K828008</b>	<b>IPA 2007 PROGRAM PREKOGRANIČNE SURADNJE HRVATSKA-CRNA GORA</b>	<b>450.606</b>	<b>450.606</b>	<b>79.942,87</b>	<b>17,74</b>
<b>363</b>	<b>Pomoći unutar opće države</b>	<b>450.606</b>	<b>450.606</b>		
<b>381</b>	<b>Tekuće donacije</b>			<b>79.942,87</b>	
3811	Tekuće donacije u novcu			79.942,87	
<b>K828009</b>	<b>IPA II 2007 PROGRAM PREKOGRANIČNE SURADNJE HRVATSKA -SRBIJA</b>	<b>1.012.000</b>	<b>1.012.000</b>	<b>480.942,90</b>	<b>47,52</b>
<b>363</b>	<b>Pomoći unutar opće države</b>	<b>1.012.000</b>	<b>1.012.000</b>	<b>208.852,96</b>	<b>20,64</b>
3633	Tekuće pomoći proračunskim korisnicima temeljem prijenosa sredstava EU			208.852,96	
<b>381</b>	<b>Tekuće donacije</b>			<b>91.217,30</b>	
3811	Tekuće donacije u novcu			91.217,30	
<b>382</b>	<b>Kapitalne donacije</b>			<b>180.872,64</b>	
3821	Kapitalne donacije neprofitnim organizacijama			180.872,64	
<b>K828010</b>	<b>IPA II 2007 PROGRAM PREKOGRANIČNE SURADNJE HRVATSKA-BOSNA I HERCEGOVINA</b>	<b>943.000</b>	<b>943.000</b>	<b>16.827,30</b>	<b>1,78</b>
<b>363</b>	<b>Pomoći unutar opće države</b>	<b>943.000</b>	<b>943.000</b>	<b>16.827,30</b>	<b>1,78</b>
3633	Tekuće pomoći proračunskim korisnicima temeljem prijenosa sredstava EU			9.612,86	
3634	Kapitalne pomoći proračunskim korisnicima temelje prijenosa			7.214,44	
<b>K828011</b>	<b>IPA II PROGRAM PREKOGRANIČNE SURADNJE HRVATSKA-MAĐARSKA</b>	<b>3.230.000</b>	<b>3.230.000</b>	<b>938.277,73</b>	<b>29,05</b>
<b>322</b>	<b>Rashodi za materijal i energiju</b>	<b>20.000</b>	<b>20.000</b>	<b>9.368,62</b>	<b>46,84</b>
3221	Uredski materijal i ostali materijalni rashodi			7.491,22	
3225	Sitni inventar i auto gume			1.877,40	
<b>323</b>	<b>Rashodi za usluge</b>	<b>1.550.000</b>	<b>1.550.000</b>	<b>648.481,99</b>	<b>41,84</b>
3237	Intelektualne i osobne usluge			645.023,74	
3239	Ostale usluge			3.458,25	
<b>324</b>	<b>Naknade troškova osobama izvan radnog odnosa</b>	<b>90.000</b>	<b>90.000</b>	<b>42.645,48</b>	<b>47,38</b>
3241	Naknade troškova osobama izvan radnog odnosa			42.645,48	
<b>329</b>	<b>Ostali nespomenuti rashodi poslovanja</b>	<b>20.000</b>	<b>20.000</b>		
<b>361</b>	<b>Pomoći inozemnim vladama</b>	<b>1.300.000</b>	<b>1.300.000</b>		
<b>363</b>	<b>Pomoći unutar opće države</b>	<b>250.000</b>	<b>250.000</b>	<b>237.781,64</b>	<b>95,11</b>
3631	Tekuće pomoći unutar opće države			237.781,64	
<b>K828012</b>	<b>IPA II PROGRAM PREKOGRANIČNE SURADNJE SLOVENIJA-HRVATSKA</b>	<b>2.576.500</b>	<b>2.576.500</b>	<b>1.126.538,49</b>	<b>43,72</b>
<b>321</b>	<b>Naknade troškova zaposlenima</b>	<b>37.500</b>	<b>37.500</b>	<b>12.762,68</b>	<b>34,03</b>
3211	Službena putovanja			12.762,68	
<b>322</b>	<b>Rashodi za materijal i energiju</b>	<b>60.000</b>	<b>60.000</b>		
<b>323</b>	<b>Rashodi za usluge</b>	<b>2.015.000</b>	<b>2.015.000</b>	<b>828.165,98</b>	<b>41,10</b>

KORISNIK PRORAČUNA		IZVORNI PLAN 2013.	TEKUĆI PLAN 2013.	IZVRŠENJE 1.-6.2013.	INDEKS
3237	Intelektualne i osobne usluge			828.165,98	
<b>324</b>	<b>Naknade troškova osobama izvan radnog odnosa</b>	<b>90.000</b>	<b>90.000</b>	<b>3.052,41</b>	<b>3,39</b>
3241	Naknade troškova osobama izvan radnog odnosa			3.052,41	
<b>329</b>	<b>Ostali nespomenuti rashodi poslovanja</b>	<b>100.000</b>	<b>100.000</b>	<b>1.398,00</b>	<b>1,40</b>
3293	Reprezentacija			1.398,00	
<b>361</b>	<b>Pomoći inozemnim vladama</b>	<b>274.000</b>	<b>274.000</b>	<b>272.759,42</b>	<b>99,55</b>
3611	Tekuće pomoći inozemnim vladama			272.759,42	
<b>422</b>	<b>Postrojenja i oprema</b>			<b>8.400,00</b>	
4221	Uredska oprema i namještaj			8.400,00	
<b>K828013</b>	<b>IPA II PROGRAM JADRANSKE PREKOGRANIČNE SURADNJE</b>	<b>2.530.000</b>	<b>2.530.000</b>	<b>772.324,02</b>	<b>30,53</b>
<b>321</b>	<b>Naknade troškova zaposlenima</b>	<b>70.000</b>	<b>70.000</b>	<b>4.194,20</b>	<b>5,99</b>
3211	Službena putovanja			4.194,20	
<b>322</b>	<b>Rashodi za materijal i energiju</b>			<b>9.757,19</b>	
3221	Uredski materijal i ostali materijalni rashodi			9.757,19	
<b>323</b>	<b>Rashodi za usluge</b>	<b>1.340.000</b>	<b>1.340.000</b>	<b>532.590,82</b>	<b>39,75</b>
3235	Zakupnine i najamnine			3.970,00	
3237	Intelektualne i osobne usluge			528.620,82	
<b>324</b>	<b>Naknade troškova osobama izvan radnog odnosa</b>	<b>150.000</b>	<b>150.000</b>	<b>1.988,00</b>	<b>1,33</b>
3241	Naknade troškova osobama izvan radnog odnosa			1.988,00	
<b>329</b>	<b>Ostali nespomenuti rashodi poslovanja</b>	<b>20.000</b>	<b>20.000</b>	<b>20.781,74</b>	<b>103,91</b>
3293	Reprezentacija			20.781,74	
<b>361</b>	<b>Pomoći inozemnim vladama</b>	<b>950.000</b>	<b>950.000</b>	<b>200.409,27</b>	<b>21,10</b>
3611	Tekuće pomoći inozemnim vladama			200.409,27	
<b>422</b>	<b>Postrojenja i oprema</b>			<b>2.602,80</b>	
4221	Uredska oprema i namještaj			2.602,80	
<b>K828021</b>	<b>IPA II 2008 PROGRAM PREKOGRANIČNE SURADNJE HRVATSKA - CRNA GORA</b>	<b>540.000</b>	<b>540.000</b>		
<b>363</b>	<b>Pomoći unutar opće države</b>	<b>540.000</b>	<b>540.000</b>		
<b>K828022</b>	<b>IPA II 2008 PROGRAM PREKOGRANIČNE SURADNJE HRVATSKA - BOSNA I HERCEGOVINA</b>	<b>1.260.000</b>	<b>1.260.000</b>		
<b>363</b>	<b>Pomoći unutar opće države</b>	<b>1.260.000</b>	<b>1.260.000</b>		
<b>K828024</b>	<b>IPA II TRANSNACIONALNI PROGRAM MEDITERAN</b>	<b>500.000</b>	<b>500.000</b>	<b>108.380,65</b>	<b>21,68</b>
<b>322</b>	<b>Rashodi za materijal i energiju</b>	<b>20.000</b>	<b>20.000</b>	<b>209,00</b>	<b>1,05</b>
3221	Uredski materijal i ostali materijalni rashodi			209,00	
<b>323</b>	<b>Rashodi za usluge</b>	<b>300.000</b>	<b>300.000</b>	<b>100.978,74</b>	<b>33,66</b>
3237	Intelektualne i osobne usluge			100.978,74	
<b>324</b>	<b>Naknade troškova osobama izvan radnog odnosa</b>	<b>40.000</b>	<b>40.000</b>	<b>7.192,91</b>	<b>17,98</b>
3241	Naknade troškova osobama izvan radnog odnosa			7.192,91	
<b>361</b>	<b>Pomoći inozemnim vladama</b>	<b>110.000</b>	<b>110.000</b>		
<b>422</b>	<b>Postrojenja i oprema</b>	<b>30.000</b>	<b>30.000</b>		
<b>K828039</b>	<b>IPA II 2010 PROGRAM PREKOGRANIČNE SURADNJE HRVATSKA-SRBIJA</b>	<b>734.068</b>	<b>734.068</b>	<b>2.882.995,57</b>	<b>392,74</b>
<b>322</b>	<b>Rashodi za materijal i energiju</b>	<b>8.000</b>	<b>8.000</b>	<b>4.729,39</b>	<b>59,12</b>
3221	Uredski materijal i ostali materijalni rashodi			4.729,39	
<b>323</b>	<b>Rashodi za usluge</b>	<b>545.768</b>	<b>545.768</b>	<b>308.065,50</b>	<b>56,45</b>
3235	Zakupnine i najamnine			4.488,00	
3237	Intelektualne i osobne usluge			301.427,50	
3238	Računalne usluge			2.150,00	
<b>324</b>	<b>Naknade troškova osobama izvan radnog odnosa</b>	<b>157.500</b>	<b>157.500</b>	<b>21.615,40</b>	<b>13,72</b>
3241	Naknade troškova osobama izvan radnog odnosa			21.615,40	
<b>329</b>	<b>Ostali nespomenuti rashodi poslovanja</b>	<b>14.800</b>	<b>14.800</b>	<b>9.169,76</b>	<b>61,96</b>
3293	Reprezentacija			9.169,76	
<b>363</b>	<b>Pomoći unutar opće države</b>			<b>2.163.586,99</b>	
3633	Tekuće pomoći proračunskim korisnicima temeljem prijenosa sredstava EU			2.163.586,99	



KORISNIK PRORAČUNA		IZVORNI PLAN 2013.	TEKUĆI PLAN 2013.	IZVRŠENJE 1.-6.2013.	INDEKS
381	Tekuće donacije			374.928,73	
3811	Tekuće donacije u novcu			374.928,73	
422	Postrojenja i oprema	8.000	8.000	899,80	11,25
4221	Uredska oprema i namještaj			899,80	
K828040	IPA II 2011 PROGRAM PREKOGRANIČNE SURADNJE HRVATSKA-CRNA GORA	217.000	217.000	1.137.457,33	524,17
323	Rashodi za usluge	188.000	188.000		
324	Naknade troškova osobama izvan radnog odnosa	24.000	24.000		
329	Ostali nespomenuti rashodi poslovanja	5.000	5.000		
363	Pomoći unutar opće države			1.137.457,33	
3634	Kapitalne pomoći proračunskim korisnicima temelje prijenosa			1.137.457,33	
T680024	IPA II 2012 PROGRAM PREKOGRANIČNE SURADNJE HRVATSKA – CRNA GORA	5.000	5.000		
323	Rashodi za usluge	5.000	5.000		
T680026	IPA TAIB 2009 FRRAC POTPORA MRRFEU U PRIPREMI ZA ULOGU JEDINSTVENOG UPRAVLJAČKOG TIJELA TE KORIŠTENJE STRUKTURNIH INSTRUMENTATA 2014-2020	1.875.000	1.875.000	743.885,29	39,67
323	Rashodi za usluge	1.875.000	1.875.000	743.885,29	39,67
3237	Intelektualne i osobne usluge			743.885,29	
T680028	IPA II 2012 PROGRAM PREKOGRANIČNE SURADNJE HRVATSKA – SRBIJA	5.000	5.000		
323	Rashodi za usluge	5.000	5.000		
T758023	IPA TAIB 2009 FFRAC POTPORA MRRFEU ZA PROGRAMIRANJE PROGRAMA PREKOGRANIČNE SURADNJE S DRŽAVAMA NEČLANICAMA EU	1.010.000	1.010.000		
323	Rashodi za usluge	1.010.000	1.010.000		
T758026	EX-ANTE EVALUACIJA PROGRAMA PREKOGRANIČNE SURADNJE	880.000	880.000		
323	Rashodi za usluge	880.000	880.000		
T758027	IPA II 2012 PROGRAM PREKOGRANIČNE SURADNJE HRVATSKA – BOSNA I HERCEGOVINA	5.000	5.000		
323	Rashodi za usluge	5.000	5.000		
3211	POTICANJE GOSPODARSKIH AKTIVNOSTI NA OTOCIMA I U PRIOBALJU	4.246.600	4.246.600	21.600,00	0,51
A570356	POTICANJE OTOČNOG GOSPODARSTVA Subvencije trgovačkim društvima, 352 poljoprivrednicima i obrtnicima izvan javnog sektora	4.000.000	4.000.000		
A819012	HRVATSKI OTOČNI PROIZVOD	246.600	246.600	21.600,00	8,76
323	Rashodi za usluge	191.600	191.600	21.600,00	11,27
3233	Usluge promidžbe i informiranja			21.600,00	
329	Ostali nespomenuti rashodi poslovanja	25.000	25.000		
381	Tekuće donacije	30.000	30.000		
3507	POTICANJE KOMUNALNE I DRUŠTVENE INFRASTRUKTURE NA OTOCIMA I U PRIOBALJU	128.961.000	128.961.000	42.750.587,52	33,15
A570463	RAZVOJ JADRANSKIH OTOKA	9.465.000	9.465.000	2.232.453,49	23,59
363	Pomoći unutar opće države	9.100.000	9.100.000	2.232.453,49	24,53
3631	Tekuće pomoći unutar opće države			48.937,51	
3632	Kapitalne pomoći unutar opće države			2.183.515,98	
382	Kapitalne donacije	365.000	365.000		
A820012	RAZVOJ PRIOBALJA I INFRASTRUKTURNIH PROJEKATA	10.996.000	10.996.000	2.604.767,46	23,69
363	Pomoći unutar opće države	10.950.000	10.950.000	2.604.767,46	23,79
3632	Kapitalne pomoći unutar opće države			2.604.767,46	
381	Tekuće donacije	46.000	46.000		

KORISNIK PRORAČUNA		IZVORNI PLAN 2013.	TEKUĆI PLAN 2013.	IZVRŠENJE 1.-6.2013.	INDEKS
	<b>IZRADA STUDIJSKE, PROJEKTNE I</b>				
<b>K587038</b>	<b>PROGRAMSKE DOKUMENTACIJE</b>	<b>1.000.000</b>	<b>1.000.000</b>		
	<b>RAZVITKA OTOKA</b>				
323	Rashodi za usluge	50.000	50.000		
412	Nematerijalna imovina	900.000	900.000		
426	Nematerijalna proizvedena imovina	50.000	50.000		
<b>K810028</b>	<b>IZGRADNJA NATKRIVENOG PLIVAČKOG</b>	<b>1.500.000</b>	<b>1.500.000</b>		
	<b>BAZENA U KORČULI</b>				
363	Pomoći unutar opće države	1.500.000	1.500.000		
	<b>SUFINANCIRANJE IZGRADNJE</b>				
<b>K819011</b>	<b>VIŠENAMJENSKE GRADSKJE DVORANE</b>	<b>11.000.000</b>	<b>11.000.000</b>		
	<b>ŠPORTSKO-REKREATIVNOG CENTRA</b>				
	<b>"VIŠNJK" U ZADRU</b>				
363	Pomoći unutar opće države	11.000.000	11.000.000		
	<b>IZGRADNJA OBJEKATA KOMUNALNE I</b>				
<b>T570462</b>	<b>DRUŠTVENE INFRASTRUKTURE NA</b>	<b>15.000.000</b>	<b>15.000.000</b>	<b>388.720,25</b>	<b>2,59</b>
	<b>HRVATSKIM OTOCIMA (CEB IV)</b>				
363	Pomoći unutar opće države	15.000.000	15.000.000	388.720,25	2,59
3632	Kapitalne pomoći unutar opće države			388.720,25	
<b>T821011</b>	<b>INTEGRALNI RAZVOJ LOKALNE</b>	<b>30.000.000</b>	<b>30.000.000</b>	<b>28.582.284,93</b>	<b>95,27</b>
	<b>ZAJEDNICE U PRIOBALJU (EIB II)</b>				
363	Pomoći unutar opće države	30.000.000	30.000.000	28.582.284,93	95,27
3632	Kapitalne pomoći unutar opće države			28.582.284,93	
<b>T821032</b>	<b>PROJEKT RAZVOJA OTOKA i PRIOBALJA</b>	<b>50.000.000</b>	<b>50.000.000</b>	<b>8.942.361,39</b>	<b>17,88</b>
	<b>(EIB III)</b>				
363	Pomoći unutar opće države	50.000.000	50.000.000	8.942.361,39	17,88
3632	Kapitalne pomoći unutar opće države			8.942.361,39	
<b>4009</b>	<b>ZBRINJAVANJE PROGNIKA,</b>	<b>70.453.353</b>	<b>70.453.353</b>	<b>68.409.819,87</b>	<b>97,10</b>
	<b>POVRATNIKA I IZBJEGLICA</b>				
<b>A549007</b>	<b>POTICANJE OBNOVE KUĆA I - III STUPANJ</b>	<b>3.292.115</b>	<b>3.292.115</b>	<b>3.292.113,92</b>	<b>100,00</b>
	<b>OŠTEĆENJA</b>				
382	Kapitalne donacije	3.292.115	3.292.115	3.292.113,92	100,00
3822	Kapitalne donacije građanima i kućanstvima			3.292.113,92	
<b>A758020</b>	<b>IPA 2009 KOMPONENTA I POMOĆ U</b>			<b>469.892,92</b>	
	<b>TRANZICIJI I JAČANJE INSTITUCIJA</b>				
323	Rashodi za usluge			469.892,92	
3237	Intelektualne i osobne usluge			469.892,92	
<b>A761001</b>	<b>SKRB O PROGNIČIMA</b>	<b>5.319.200</b>	<b>5.319.200</b>	<b>5.246.670,79</b>	<b>98,64</b>
322	Rashodi za materijal i energiju	891.700	891.700	891.699,02	100,00
3223	Energija			891.699,02	
323	Rashodi za usluge	227.000	227.000	162.222,61	71,46
3232	Usluge tekućeg i investicijskog održavanja			74.249,43	
3234	Komunalne usluge			76.434,18	
3237	Intelektualne i osobne usluge			11.539,00	
329	Ostali nespomenuti rashodi poslovanja	19.500	19.500	19.382,50	99,40
3295	Pristojbe i naknade			16.882,50	
3299	Ostali nespomenuti rashodi poslovanja			2.500,00	
372	Ostale naknade građanima i kućanstvima iz proračuna	4.181.000	4.181.000	4.173.366,66	99,82
3721	Naknade građanima i kućanstvima u novcu			4.173.366,66	
<b>K549030</b>	<b>OBNOVA I IZGRADNJA U RATU</b>	<b>14.506.270</b>	<b>14.506.270</b>	<b>14.504.014,04</b>	<b>99,98</b>
	<b>OŠTEĆENIH STAMBENIH JEDINICA</b>				
382	Kapitalne donacije	14.506.270	14.506.270	14.504.014,04	99,98
3822	Kapitalne donacije građanima i kućanstvima			14.504.014,04	
<b>K549117</b>	<b>IZVAN PODRUČJA POSEBNE DRŽAVNE</b>	<b>680.000</b>	<b>680.000</b>	<b>679.671,93</b>	<b>99,95</b>
	<b>SKRBI</b>				
322	Rashodi za materijal i energiju	30.000	30.000	29.992,99	99,98
3223	Energija			29.992,99	
323	Rashodi za usluge	650.000	650.000	649.678,94	99,95
3234	Komunalne usluge			649.678,94	

KORISNIK PRORAČUNA		IZVORNI PLAN 2013.	TEKUĆI PLAN 2013.	IZVRŠENJE 1.-6.2013.	INDEKS
<b>K570492</b>	<b>STAMBENO ZBRINJAVANJE NA PODRUČJIMA POSEBNE DRŽAVNE SKRBI</b>	<b>43.293.995</b>	<b>43.293.995</b>	<b>40.855.928,98</b>	<b>94,37</b>
<b>363</b>	<b>Pomoći unutar opće države</b>	<b>956.052</b>	<b>956.052</b>	<b>956.051,65</b>	<b>100,00</b>
3632	Kapitalne pomoći unutar opće države			956.051,65	
<b>382</b>	<b>Kapitalne donacije</b>	<b>31.575.014</b>	<b>31.575.014</b>	<b>31.572.137,89</b>	<b>99,99</b>
3822	Kapitalne donacije građanima i kućanstvima			31.572.137,89	
<b>421</b>	<b>Građevinski objekti</b>	<b>10.762.929</b>	<b>10.762.929</b>	<b>8.327.739,44</b>	<b>77,37</b>
4211	Stambeni objekti			8.327.739,44	
	<b>UPRAVLJANJE I GOSPODARENJE</b>				
<b>K761026</b>	<b>DRŽAVNOM IMOVINOM NA PPDS- OBITELJSKE KUĆE I STANOVI</b>	<b>2.834.000</b>	<b>2.834.000</b>	<b>2.833.983,24</b>	<b>100,00</b>
<b>322</b>	<b>Rashodi za materijal i energiju</b>	<b>134.000</b>	<b>134.000</b>	<b>133.996,28</b>	<b>100,00</b>
3223	Energija			133.996,28	
<b>323</b>	<b>Rashodi za usluge</b>	<b>2.700.000</b>	<b>2.700.000</b>	<b>2.699.986,96</b>	<b>100,00</b>
3234	Komunalne usluge			2.699.986,96	
	<b>UREĐENJE POSJEDOVNE I VLASNIČKO- PRAVNE EVIDENCIJE DRŽAVNE IMOVINE NA PPDS</b>	<b>85.000</b>	<b>85.000</b>	<b>84.771,05</b>	<b>99,73</b>
<b>323</b>	<b>Rashodi za usluge</b>	<b>85.000</b>	<b>85.000</b>	<b>84.771,05</b>	<b>99,73</b>
3237	Intelektualne i osobne usluge			84.771,05	
<b>K820016</b>	<b>FINANCIRANJE POJEDINAČNIH KOMUNALNIH PRIKLJUČAKA</b>	<b>442.773</b>	<b>442.773</b>	<b>442.773,00</b>	<b>100,00</b>
<b>386</b>	<b>Kapitalne pomoći</b>	<b>442.773</b>	<b>442.773</b>	<b>442.773,00</b>	<b>100,00</b>
3861	Kapitalne pomoći bankama i ostalim financijskim institucijama i trgovačkim društvima u javnom sektoru			442.773,00	
<b>4012</b>	<b>POBOLJŠANJE ŽIVOTNIH UVJETA STANOVNIŠTVA OTOKA I PRIOBALJA</b>	<b>37.400.000</b>	<b>37.400.000</b>	<b>14.745.773,21</b>	<b>39,43</b>
	<b>POTICANJE OTOČNOG JAVNOG CESTOVNOG PRIJEVOZA</b>	<b>25.200.000</b>	<b>25.200.000</b>	<b>14.037.900,23</b>	<b>55,71</b>
<b>A570352</b>	<b>Ostale naknade građanima i kućanstvima iz proračuna</b>	<b>25.200.000</b>	<b>25.200.000</b>	<b>14.037.900,23</b>	<b>55,71</b>
372	Ostale naknade građanima i kućanstvima iz proračuna			14.037.900,23	
3722	Naknade građanima i kućanstvima u naravi			14.037.900,23	
<b>A570354</b>	<b>VODOOPSKRBA JADRANSKIH OTOKA</b>	<b>11.700.000</b>	<b>11.700.000</b>	<b>707.872,98</b>	<b>6,05</b>
<b>372</b>	<b>Ostale naknade građanima i kućanstvima iz proračuna</b>	<b>11.700.000</b>	<b>11.700.000</b>	<b>707.872,98</b>	<b>6,05</b>
3722	Naknade građanima i kućanstvima u naravi			707.872,98	
<b>A820011</b>	<b>RAZVITAK ENERGETIKE NA OTOCIMA</b>	<b>500.000</b>	<b>500.000</b>		
<b>363</b>	<b>Pomoći unutar opće države</b>	<b>300.000</b>	<b>300.000</b>		
<b>372</b>	<b>Ostale naknade građanima i kućanstvima iz proračuna</b>	<b>200.000</b>	<b>200.000</b>		
3722	Naknade građanima i kućanstvima u naravi				
<b>06120</b>	<b>Agencija za regionalni razvoj Republike Hrvatske</b>	<b>7.336.876</b>	<b>7.336.876</b>	<b>3.175.519,22</b>	<b>43,28</b>
<b>2901</b>	<b>POTICANJE REGIONALNE INFRASTRUKTURE I GOSPODARSTVA</b>	<b>7.336.876</b>	<b>7.336.876</b>	<b>3.175.519,22</b>	<b>43,28</b>
<b>A828030</b>	<b>ADMINISTRACIJA I UPRAVLJANJE AGENCIJE ZA REGIONALNI RAZVOJ</b>	<b>7.056.876</b>	<b>7.056.876</b>	<b>3.009.681,67</b>	<b>42,65</b>
<b>311</b>	<b>Plaće</b>	<b>5.300.000</b>	<b>5.300.000</b>	<b>2.247.475,56</b>	<b>42,41</b>
3111	Plaće za redovan rad			2.247.475,56	
<b>312</b>	<b>Ostali rashodi za zaposlene</b>	<b>87.500</b>	<b>87.500</b>		
<b>313</b>	<b>Doprinosi na plaće</b>	<b>820.376</b>	<b>820.376</b>	<b>340.198,73</b>	<b>41,47</b>
3132	Doprinosi za zdravstveno osiguranje			302.150,19	
3133	Doprinosi za zapošljavanje			38.048,54	
<b>321</b>	<b>Naknade troškova zaposlenima</b>	<b>345.000</b>	<b>345.000</b>	<b>166.805,59</b>	<b>48,35</b>
3211	Službena putovanja			68.533,36	
3212	Naknade za prijevoz, za rad na terenu i odvojeni život			60.397,23	
3213	Stručno usavršavanje zaposlenika			37.875,00	
<b>322</b>	<b>Rashodi za materijal i energiju</b>	<b>148.000</b>	<b>148.000</b>	<b>69.507,51</b>	<b>46,96</b>
3221	Uredski materijal i ostali materijalni rashodi			44.885,23	
3223	Energija			14.322,18	
3225	Sitni inventar i auto gume			10.300,10	

KORISNIK PRORAČUNA		IZVORNI PLAN	TEKUĆI PLAN	IZVRŠENJE	INDEKS
		2013.	2013.	1.-6.2013.	
<b>323</b>	<b>Rashodi za usluge</b>	<b>290.000</b>	<b>290.000</b>	<b>172.398,68</b>	<b>59,45</b>
3231	Usluge telefona, pošte i prijevoza			55.258,80	
3232	Usluge tekućeg i investicijskog održavanja			8.721,68	
3233	Usluge promidžbe i informiranja			28.491,21	
3234	Komunalne usluge			547,97	
3235	Zakupnine i najamnine			38.078,10	
3236	Zdravstvene i veterinarske usluge			2.000,00	
3237	Intelektualne i osobne usluge			356,25	
3239	Ostale usluge			38.944,67	
<b>329</b>	<b>Ostali nespomenuti rashodi poslovanja</b>	<b>64.000</b>	<b>64.000</b>	<b>13.141,12</b>	<b>20,53</b>
3291	Naknade za rad predstavničkih i izvršnih tijela, povjerenstava i slično			4.078,08	
3292	Premije osiguranja			5.940,56	
3293	Reprezentacija			1.789,00	
3299	Ostali nespomenuti rashodi poslovanja			1.333,48	
<b>343</b>	<b>Ostali financijski rashodi</b>	<b>2.000</b>	<b>2.000</b>	<b>154,48</b>	<b>7,72</b>
3431	Bankarske usluge i usluge platnog prometa			154,48	
<b>K828029</b>	<b>INFORMATIZACIJA AGENCIJE ZA REGIONALNI RAZVOJ</b>	<b>280.000</b>	<b>280.000</b>	<b>165.837,55</b>	<b>59,23</b>
<b>323</b>	<b>Rashodi za usluge</b>	<b>200.000</b>	<b>200.000</b>	<b>148.641,00</b>	<b>74,32</b>
3238	Računalne usluge			148.641,00	
<b>412</b>	<b>Nematerijalna imovina</b>	<b>35.000</b>	<b>35.000</b>		
<b>422</b>	<b>Postrojenja i oprema</b>	<b>35.000</b>	<b>35.000</b>	<b>17.196,55</b>	<b>49,13</b>
4221	Uredska oprema i namještaj			7.614,55	
4222	Komunikacijska oprema			9.582,00	
<b>426</b>	<b>Nematerijalna proizvedena imovina</b>	<b>10.000</b>	<b>10.000</b>		
<b>06125</b>	<b>Središnja agencija za financiranje i ugovaranje programa i projekata Europske unije</b>	<b>30.277.736</b>	<b>30.277.736</b>	<b>13.113.912,02</b>	<b>43,31</b>
<b>2210</b>	<b>FINANCIRANJE I UGOVARANJE PRETPRISTUPNIH I FONDOVA EU</b>	<b>30.277.736</b>	<b>30.277.736</b>	<b>13.113.912,02</b>	<b>43,31</b>
<b>A825001</b>	<b>ADMINISTRACIJA I UPRAVLJANJE SREDIŠNJE AGENCIJE ZA FINANCIRANJE I UGOVARANJE PROGRAMA I PROJEKATA EUROPSKE UNIJE</b>	<b>30.125.736</b>	<b>30.125.736</b>	<b>13.091.533,39</b>	<b>43,46</b>
<b>311</b>	<b>Plaće</b>	<b>19.212.320</b>	<b>19.212.320</b>	<b>8.350.146,92</b>	<b>43,46</b>
3111	Plaće za redovan rad			8.350.146,92	
<b>312</b>	<b>Ostali rashodi za zaposlene</b>	<b>135.921</b>	<b>135.921</b>	<b>47.191,55</b>	<b>34,72</b>
3121	Ostali rashodi za zaposlene			47.191,55	
<b>313</b>	<b>Doprinosi na plaće</b>	<b>2.924.399</b>	<b>2.924.399</b>	<b>1.276.476,96</b>	<b>43,65</b>
3132	Doprinosi za zdravstveno osiguranje			1.126.303,85	
3133	Doprinosi za zapošljavanje			150.173,11	
<b>321</b>	<b>Naknade troškova zaposlenima</b>	<b>775.000</b>	<b>775.000</b>	<b>270.368,58</b>	<b>34,89</b>
3211	Službena putovanja			51.563,93	
3212	Naknade za prijevoz, za rad na terenu i odvojeni život			207.354,65	
3213	Stručno usavršavanje zaposlenika			11.450,00	
<b>322</b>	<b>Rashodi za materijal i energiju</b>	<b>482.400</b>	<b>482.400</b>	<b>207.793,72</b>	<b>43,07</b>
3221	Uredski materijal i ostali materijalni rashodi			79.345,10	
3222	Materijal i sirovine			19.598,79	
3223	Energija			107.933,39	
3225	Sitni inventar i auto gume			916,44	
<b>323</b>	<b>Rashodi za usluge</b>	<b>6.417.556</b>	<b>6.417.556</b>	<b>2.905.420,77</b>	<b>45,27</b>
3231	Usluge telefona, pošte i prijevoza			95.098,24	
3232	Usluge tekućeg i investicijskog održavanja			20.069,63	
3233	Usluge promidžbe i informiranja			4.500,00	
3234	Komunalne usluge			468.762,22	
3235	Zakupnine i najamnine			2.125.818,03	
3236	Zdravstvene i veterinarske usluge			170,00	
3237	Intelektualne i osobne usluge			70.663,94	
3238	Računalne usluge			49.052,35	
3239	Ostale usluge			71.286,36	
<b>324</b>	<b>Naknade troškova osobama izvan radnog odnosa</b>			<b>12.284,85</b>	

KORISNIK PRORAČUNA		IZVORNI PLAN 2013.	TEKUĆI PLAN 2013.	IZVRŠENJE 1.-6.2013.	INDEKS
3241	Naknade troškova osobama izvan radnog odnosa			12.284,85	
<b>329</b>	<b>Ostali nespomenuti rashodi poslovanja</b>	<b>63.140</b>	<b>63.140</b>	<b>16.155,63</b>	<b>25,59</b>
3291	Naknade za rad predstavničkih i izvršnih tijela, povjerenstava i slično			565,00	
3292	Premije osiguranja			8.049,03	
3293	Reprezentacija			2.540,85	
3295	Pristojbe i naknade			3.718,75	
3299	Ostali nespomenuti rashodi poslovanja			1.282,00	
<b>343</b>	<b>Ostali financijski rashodi</b>	<b>22.000</b>	<b>22.000</b>		
<b>372</b>	<b>Ostale naknade građanima i kućanstvima iz proračuna</b>	<b>15.000</b>	<b>15.000</b>	<b>500,00</b>	<b>3,33</b>
3721	Naknade građanima i kućanstvima u novcu			500,00	
<b>422</b>	<b>Postrojenja i oprema</b>	<b>78.000</b>	<b>78.000</b>	<b>5.194,41</b>	<b>6,66</b>
4221	Uredska oprema i namještaj			3.751,41	
4222	Komunikacijska oprema			1.443,00	
<b>K825004</b>	<b>INFORMATIZACIJA</b>	<b>147.000</b>	<b>147.000</b>	<b>22.378,63</b>	<b>15,22</b>
<b>422</b>	<b>Postrojenja i oprema</b>	<b>91.000</b>	<b>91.000</b>	<b>22.378,63</b>	<b>24,59</b>
4221	Uredska oprema i namještaj			22.378,63	
<b>426</b>	<b>Nematerijalna proizvedena imovina</b>	<b>56.000</b>	<b>56.000</b>		
<b>T825005</b>	<b>IPA TAIB 2011 KOMPONENTA I</b>	<b>5.000</b>	<b>5.000</b>		
<b>323</b>	<b>Rashodi za usluge</b>	<b>5.000</b>	<b>5.000</b>		
<b>065</b>	<b>MINISTARSTVO POMORSTVA, PROMETA I INFRASTRUKTURE</b>	<b>5.831.645.238</b>	<b>5.831.975.238</b>	<b>2.822.292.310,27</b>	<b>48,40</b>
<b>06505</b>	<b>Ministarstvo pomorstva, prometa i infrastrukture</b>	<b>5.423.620.462</b>	<b>5.423.950.462</b>	<b>2.623.117.688,71</b>	<b>48,36</b>
<b>3101</b>	<b>UPRAVLJANJE NA PODRUČJU PROMETNE POLITIKE</b>	<b>110.272.603</b>	<b>110.602.603</b>	<b>35.765.286,04</b>	<b>32,43</b>
<b>A250997</b>	<b>OBVEZE PO SUDSKIM SPOROVIMA</b>	<b>4.400.000</b>	<b>4.400.000</b>	<b>32.664,50</b>	<b>0,74</b>
<b>329</b>	<b>Ostali nespomenuti rashodi poslovanja</b>	<b>2.000.000</b>	<b>2.000.000</b>	<b>32.664,50</b>	<b>1,63</b>
3299	Ostali nespomenuti rashodi poslovanja			32.664,50	
<b>343</b>	<b>Ostali financijski rashodi</b>	<b>2.400.000</b>	<b>2.400.000</b>		
<b>A570000</b>	<b>ADMINISTRACIJA I UPRAVLJANJE</b>	<b>74.027.000</b>	<b>74.357.000</b>	<b>30.264.953,17</b>	<b>40,88</b>
<b>311</b>	<b>Plaće</b>	<b>36.000.000</b>	<b>36.000.000</b>	<b>18.619.157,47</b>	<b>51,72</b>
3111	Plaće za redovan rad			18.247.487,60	
3113	Plaće za prekovremeni rad			58.787,95	
3114	Plaće za posebne uvjete rada			312.881,92	
<b>312</b>	<b>Ostali rashodi za zaposlene</b>	<b>500.000</b>	<b>500.000</b>	<b>97.686,19</b>	<b>19,54</b>
3121	Ostali rashodi za zaposlene			97.686,19	
<b>313</b>	<b>Doprinosi na plaće</b>	<b>5.800.000</b>	<b>5.800.000</b>	<b>2.815.066,11</b>	<b>48,54</b>
3132	Doprinosi za zdravstveno osiguranje			2.483.881,51	
3133	Doprinosi za zapošljavanje			331.184,60	
<b>321</b>	<b>Naknade troškova zaposlenima</b>	<b>3.950.000</b>	<b>3.950.000</b>	<b>1.686.058,04</b>	<b>42,69</b>
3211	Službena putovanja			935.294,24	
3212	Naknade za prijevoz, za rad na terenu i odvojeni život			684.703,10	
3213	Stručno usavršavanje zaposlenika			60.822,50	
3214	Ostale naknade troškova zaposlenima			5.238,20	
<b>322</b>	<b>Rashodi za materijal i energiju</b>	<b>7.266.000</b>	<b>7.266.000</b>	<b>2.959.784,65</b>	<b>40,73</b>
3221	Uredski materijal i ostali materijalni rashodi			369.083,61	
3223	Energija			2.452.969,60	
3224	Materijal i dijelovi za tekuće i investicijsko održavanje			121.585,69	
3225	Sitni inventar i auto gume			16.145,75	
<b>323</b>	<b>Rashodi za usluge</b>	<b>17.600.000</b>	<b>17.930.000</b>	<b>3.571.379,24</b>	<b>20,29</b>
3231	Usluge telefona, pošte i prijevoza			936.078,01	
3232	Usluge tekućeg i investicijskog održavanja			141.235,26	
3233	Usluge promidžbe i informiranja			246.440,54	
3234	Komunalne usluge			357.532,07	
3235	Zakupnine i najamnine			307.287,83	
3236	Zdravstvene i veterinarske usluge			15.014,70	
3237	Intelektualne i osobne usluge			499.290,43	

KORISNIK PRORAČUNA		IZVORNI PLAN	TEKUĆI PLAN	IZVRŠENJE	INDEKS
		2013.	2013.	1.-6.2013.	
3239	Ostale usluge			1.068.500,40	
<b>324</b>	<b>Naknade troškova osobama izvan radnog odnosa</b>	<b>95.000</b>	<b>95.000</b>		
<b>329</b>	<b>Ostali nespomenuti rashodi poslovanja</b>	<b>1.463.000</b>	<b>1.463.000</b>	<b>429.418,70</b>	<b>29,35</b>
3291	Naknade za rad predstavničkih i izvršnih tijela, povjerenstava i slično			196.834,70	
3293	Reprezentacija			83.358,30	
3294	Članarine			107.101,33	
3295	Pristojbe i naknade			612,50	
3299	Ostali nespomenuti rashodi poslovanja			41.511,87	
<b>343</b>	<b>Ostali finansijski rashodi</b>	<b>388.000</b>	<b>388.000</b>	<b>26.155,29</b>	<b>6,74</b>
3431	Bankarske usluge i usluge platnog prometa			14.741,48	
3433	Zatezne kamate			10.986,07	
3434	Ostali nespomenuti finansijski rashodi			427,74	
<b>363</b>	<b>Pomoći unutar opće države</b>	<b>5.000</b>	<b>5.000</b>		
<b>372</b>	<b>Ostale naknade građanima i kućanstvima iz proračuna</b>	<b>130.000</b>	<b>130.000</b>	<b>13.300,00</b>	<b>10,23</b>
3721	Naknade građanima i kućanstvima u novcu			13.300,00	
<b>381</b>	<b>Tekuće donacije</b>	<b>5.000</b>	<b>5.000</b>		
<b>422</b>	<b>Postrojenja i oprema</b>	<b>825.000</b>	<b>825.000</b>	<b>46.947,48</b>	<b>5,69</b>
4221	Uredska oprema i namještaj			25.288,75	
4222	Komunikacijska oprema			6.570,07	
4223	Oprema za održavanje i zaštitu			2.294,26	
4227	Uređaji, strojevi i oprema za ostale namjene			12.794,40	
<b>A570497</b>	<b>SEETO-FINANCIRANJE TAJNIŠTVA SEETO-A</b>	<b>285.000</b>	<b>285.000</b>	<b>134.079,69</b>	<b>47,05</b>
<b>329</b>	<b>Ostali nespomenuti rashodi poslovanja</b>	<b>285.000</b>	<b>285.000</b>	<b>134.079,69</b>	<b>47,05</b>
3294	Članarine			134.079,69	
<b>K570319</b>	<b>OBNOVA VOZNOG PARKA</b>	<b>2.740.000</b>	<b>2.740.000</b>	<b>703.312,14</b>	<b>25,67</b>
<b>322</b>	<b>Rashodi za materijal i energiju</b>	<b>180.000</b>	<b>180.000</b>	<b>29.492,55</b>	<b>16,38</b>
3225	Sitni inventar i auto gume			29.492,55	
<b>323</b>	<b>Rashodi za usluge</b>	<b>2.360.000</b>	<b>2.360.000</b>	<b>574.590,25</b>	<b>24,35</b>
3232	Usluge tekućeg i investicijskog održavanja			204.140,43	
3235	Zakupnine i najamnine			280.368,60	
3239	Ostale usluge			90.081,22	
<b>329</b>	<b>Ostali nespomenuti rashodi poslovanja</b>	<b>200.000</b>	<b>200.000</b>	<b>99.229,34</b>	<b>49,61</b>
3292	Premije osiguranja			99.229,34	
<b>K570321</b>	<b>INFORMATIZACIJA</b>	<b>10.257.603</b>	<b>10.257.603</b>	<b>2.924.566,79</b>	<b>28,51</b>
<b>322</b>	<b>Rashodi za materijal i energiju</b>	<b>122.000</b>	<b>122.000</b>	<b>2.254,88</b>	<b>1,85</b>
3224	Materijal i dijelovi za tekuće i investicijsko održavanje			2.254,88	
<b>323</b>	<b>Rashodi za usluge</b>	<b>5.868.000</b>	<b>5.868.000</b>	<b>2.317.396,71</b>	<b>39,49</b>
3232	Usluge tekućeg i investicijskog održavanja			167.452,12	
3238	Računalne usluge			2.149.944,59	
<b>412</b>	<b>Nematerijalna imovina</b>	<b>1.351.000</b>	<b>1.351.000</b>	<b>357.317,00</b>	<b>26,45</b>
4123	Licence			357.317,00	
<b>422</b>	<b>Postrojenja i oprema</b>	<b>2.066.603</b>	<b>2.066.603</b>	<b>185.348,20</b>	<b>8,97</b>
4221	Uredska oprema i namještaj			134.105,84	
4222	Komunikacijska oprema			51.242,36	
<b>426</b>	<b>Nematerijalna proizvedena imovina</b>	<b>850.000</b>	<b>850.000</b>	<b>62.250,00</b>	<b>7,32</b>
4262	Ulaganja u računalne programe			62.250,00	
<b>K810016</b>	<b>REKONSTRUKCIJA, OBNOVA I ODRŽAVANJE POSLOVNIH ZGRADA MINISTARSTVA</b>	<b>1.566.000</b>	<b>1.566.000</b>	<b>251.279,77</b>	<b>16,05</b>
<b>323</b>	<b>Rashodi za usluge</b>	<b>872.000</b>	<b>872.000</b>	<b>251.279,77</b>	<b>28,82</b>
3232	Usluge tekućeg i investicijskog održavanja			248.779,77	
3237	Intelektualne i osobne usluge			2.500,00	
<b>412</b>	<b>Nematerijalna imovina</b>	<b>18.000</b>	<b>18.000</b>		
<b>451</b>	<b>Dodatna ulaganja na građevinskim objektima</b>	<b>484.000</b>	<b>484.000</b>		
<b>452</b>	<b>Dodatna ulaganja na postrojenjima i opremi</b>	<b>192.000</b>	<b>192.000</b>		

KORISNIK PRORAČUNA		IZVORNI PLAN 2013.	TEKUĆI PLAN 2013.	IZVRŠENJE 1.-6.2013.	INDEKS
K820035	IPA IIIA 2007-POTPORA OPERATIVNOJ STRUKTURI ZA PROMET U SAMOSTALNOJ IDENTIFIKACIJI, OCJENJIVANJU I PRIPREMI PROJEKATA 3.1.1.	1.857.000	1.857.000	1.074.909,33	57,88
323	Rashodi za usluge	1.857.000	1.857.000	1.074.909,33	57,88
3237	Intelektualne i osobne usluge			1.074.909,33	
K821035	IPA IIIA 2007-TEHNIČKA POMOĆ OPERATIVNOJ STRUKTURI ZA PROMET ZA UPRAVLJANJE OPERATIVNIM PROGRAMOM I PROVEDBU PROJEKATA			379.520,65	
386	Kapitalne pomoći			379.520,65	
3861	Kapitalne pomoći bankama i ostalim financijskim institucijama i trgovačkim društvima u javnom sektoru			379.520,65	
T810046	PRIPREMA PROJEKATA ZA FINANCIRANJE KROZ SF	9.840.000	9.840.000		
323	Rashodi za usluge	3.840.000	3.840.000		
382	Kapitalne donacije	4.000.000	4.000.000		
386	Kapitalne pomoći	2.000.000	2.000.000		
T819036	IPA IIIA 2010-POMOĆ U IZRADI STRATEGIJE PROMETNOG RAZVITKA REPUBLIKE HRVATSKE I NACIONALNOG PROMETNOG MODELA 3.1.5.	5.300.000	5.300.000		
323	Rashodi za usluge	800.000	800.000		
412	Nematerijalna imovina	4.500.000	4.500.000		
3102	RAZVOJ I SIGURNOST ŽELJEZNIČKOG PROMETA, INFRASTRUKTURE I ŽIČARA	1.302.697.598	1.302.697.598	782.253.960,66	60,05
A570334	ODRŽAVANJE ŽELJEZNIČKE INFRASTRUKTURE I REGULACIJA PROMETA	515.809.490	515.809.490	427.740.892,42	82,93
351	Subvencije trgovačkim društvima u javnom sektoru	515.809.490	515.809.490	427.740.892,42	82,93
3512	Subvencije trgovačkim društvima u javnom sektoru			427.740.892,42	
A570491	UNAPREĐENJE STRUKTURNIH REFORMI ŽELJEZNICE U PREDPRISTUPNOM PROCESU	330.000	330.000	58.772,21	17,81
323	Rashodi za usluge	100.000	100.000		
329	Ostali nespomenuti rashodi poslovanja	230.000	230.000	58.772,21	25,55
3294	Članarine			58.772,21	
A761011	POTICANJE ŽELJEZNIČKOG PUTNIČKOG PRIJEVOZA	355.000.000	355.000.000	222.330.780,15	62,63
351	Subvencije trgovačkim društvima u javnom sektoru	355.000.000	355.000.000	222.330.780,15	62,63
3512	Subvencije trgovačkim društvima u javnom sektoru			222.330.780,15	
A810037	IPA I 2010 TAIB - RAZVOJ STANDARDIZIRANOG PRIKUPLJANJA PODATAKA U PROMETU U REPUBLICI HRVATSKOJ	1.150.000	1.150.000		
323	Rashodi za usluge	1.150.000	1.150.000		
K761009	OSUVREMENJIVANJE I IZGRADNJA ŽELJEZNIČKE INFRASTRUKTURE	56.107.750	56.107.750	30.036.052,86	53,53
386	Kapitalne pomoći	56.107.750	56.107.750	30.036.052,86	53,53
3861	Kapitalne pomoći bankama i ostalim financijskim institucijama i trgovačkim društvima u javnom sektoru			30.036.052,86	
K761029	IPA IIIA 2007-REHABILITACIJA DIONICE PRUGE OKUČANI-NOVSKA 1.1.1.	170.204.251	170.204.251	50.414.708,58	29,62
386	Kapitalne pomoći	170.204.251	170.204.251	50.414.708,58	29,62

KORISNIK PRORAČUNA		IZVORNI PLAN 2013.	TEKUĆI PLAN 2013.	IZVRŠENJE 1.-6.2013.	INDEKS
3861	Kapitalne pomoći bankama i ostalim financijskim institucijama i trgovačkim društvima u javnom sektoru			50.414.708,58	
K761035	<b>IPA IIIA 2007-REKONSTRUKCIJA KOLOSIJEKA PRUGE DUGO SELO-NOVSKA, PROJEKTNJA DOKUMENTACIJA FAZA 1, 1.1.2.</b>	<b>3.250.000</b>	<b>3.250.000</b>		
386	Kapitalne pomoći	3.250.000	3.250.000		
K810029	<b>SF-IZGRADNJA DRUGOG KOLOSIJEKA I REKONSTRUKCIJA DIONICE PRUGE DUGO SELO-KRIŽEVCI 1.1.12.</b>	<b>22.000.000</b>	<b>22.000.000</b>		
386	Kapitalne pomoći	22.000.000	22.000.000		
K810038	<b>IPA IIIa 2007-PRIPREMA PROJEKATA I OSTALE PROJEKTNE DOKUMENTACIJE ZA NADOGRAĐNJU I REKONSTRUKCIJU DIONICE KRIŽEVCI-KOPRIVNICA-DRŽAVNA GRANICA S IZGRADNJOM DRUGOG KOLOSIJEKA 1.1.6.</b>	<b>3.985.876</b>	<b>3.985.876</b>		
386	Kapitalne pomoći	3.985.876	3.985.876		
K810045	<b>SF-IZGRADNJA NOVE ŽELJEZNIČKE PRUGE NA PRIGRADSKI PROMET NA DIONICI PODSUSED TVORNICA-SAMOBOR-BREGANA, I FAZA IZGRADNJE PODSUSED TVORNICA-SAMOBOR-PRIVREMENI KOLODVOR PERIVOJ</b>	<b>6.000.000</b>	<b>6.000.000</b>		
386	Kapitalne pomoći	6.000.000	6.000.000		
K810049	<b>POTPORA ZA IZRADU PROJEKTNO-TEHNIČKE DOKUMENTACIJE VEZANO ZA RAZVOJ INTEGRIRANOG PUTNIČKOG PRIJEVOZA (IPP)</b>	<b>2.000.000</b>	<b>2.000.000</b>		
363	Pomoći unutar opće države	2.000.000	2.000.000		
T761012	<b>MODERNIZACIJA ŽELJEZNIČKIH VOZILA</b>	<b>45.000.000</b>	<b>45.000.000</b>	<b>34.025.535,25</b>	<b>75,61</b>
386	Kapitalne pomoći	45.000.000	45.000.000	34.025.535,25	75,61
3861	Kapitalne pomoći bankama i ostalim financijskim institucijama i trgovačkim društvima u javnom sektoru			34.025.535,25	
T810025	<b>IPA IIIA 2007- IZRADA PROJEKTNE DOKUMENTACIJE ZA IZGRADNJU POSLOVNE ZGRADE AGENCIJE ZA SIGURNOST ŽELJEZNIČKOG PROMETA 1.2.2.</b>	<b>3.600.000</b>	<b>3.600.000</b>	<b>2.494.873,91</b>	<b>69,30</b>
386	Kapitalne pomoći	3.600.000	3.600.000	2.494.873,91	69,30
3861	Kapitalne pomoći bankama i ostalim financijskim institucijama i trgovačkim društvima u javnom sektoru			2.494.873,91	
T810026	<b>IPA IIIA 2007-PRIPREMA PROJEKATA I OSTALE PROJEKTNE DOKUMENTACIJE ZA NADOGRAĐNJU, IZGRADNJU NOVE DVOKOLOSIJEČNE ŽELJEZNIČKE PRUGE TE DRUGOG KOLOSIJEKA NA DIONICI ŽELJEZNIČKE PRUGE HRVATSKI LESKOVAC-KARLOVAC 1.1.11.</b>	<b>500.000</b>	<b>500.000</b>		
386	Kapitalne pomoći	500.000	500.000		
T810027	<b>IPA IIIA 2007-PRIPREMA PROJEKTATA I OSTALE PROJEKTNE DOKUMENTACIJE ZA IZGRADNJU NOVE DVOKOLOSIJEČNE PRUGE GOLJAK-SKRADNIK 1.1.4.</b>	<b>1.000.000</b>	<b>1.000.000</b>		
386	Kapitalne pomoći	1.000.000	1.000.000		



KORISNIK PRORAČUNA		IZVORNI PLAN 2013.	TEKUĆI PLAN 2013.	IZVRŠENJE 1.-6.2013.	INDEKS
T810041	IPA III a 2007 - PRIPREMA PROJEKATA I OSTALE PROJEKTNE DOKUMENTACIJE ZA REKONSTRUKCIJU I ELEKTRIFIKACIJU ŽELJEZNIČKE PRUGE VINKOVCI-VUKOVAR 1.1.9	14.990.000	14.990.000		
386	Kapitalne pomoći	14.990.000	14.990.000		
T810042	SF-PROJEKT REKONSTRUKCIJE I ELEKTRIFIKACIJE ŽELJEZNIČKE PRUGE NA DIONICI ZAPREŠIĆ-ZABOK	3.800.000	3.800.000		
386	Kapitalne pomoći	3.800.000	3.800.000		
T810044	SF-IZGRADNJA NOVE ŽELJEZNIČKE PRUGE ZA PRIGRADSKI PROMET NA DIONICI GRADEC-SVETI IVAN ŽABNO	4.000.000	4.000.000		
386	Kapitalne pomoći	4.000.000	4.000.000		
T820047	IPA IIIa 2007- REKONSTRUKCIJA KOLOSIJEKA I IZGRADNJA DRUGOG KOLOSIJEKA PRUGE DUGO SELO-NOVSKA, PROJEKTNNA DOKUMENTACIJA FAZA 2,3 1.1.8.	75.175.000	75.175.000		
386	Kapitalne pomoći	75.175.000	75.175.000		
T821028	IPA IIIA 2007-SUSTAV SIGNALNOSIGURNOSNIH UREĐAJA NA ZAGREBAČKOM GLAVNOM KOLODVORU 1.2.1.	18.795.231	18.795.231	15.152.345,28	80,62
386	Kapitalne pomoći	18.795.231	18.795.231	15.152.345,28	80,62
3861	Kapitalne pomoći bankama i ostalim financijskim institucijama i trgovačkim društvima u javnom sektoru			15.152.345,28	
3103	RAZVOJ I SIGURNOST CESTOVNOG PROMETA I INFRASTRUKTURE	3.221.762.052	3.221.762.052	1.560.245.903,89	48,43
A570014	SIGURNOST PROMETA NA CESTAMA	190.000	190.000	70.124,11	36,91
323	Rashodi za usluge	190.000	190.000	70.124,11	36,91
3237	Intelektualne i osobne usluge			70.124,11	
A570504	NAKNADA U CIJENI GORIVA ZA HAC D.O.O.	1.387.872.000	1.387.872.000	665.976.761,11	47,99
386	Kapitalne pomoći	1.387.872.000	1.387.872.000	665.976.761,11	47,99
3861	Kapitalne pomoći bankama i ostalim financijskim institucijama i trgovačkim društvima u javnom sektoru			665.976.761,11	
A570506	NAKNADA U CIJENI GORIVA ZA HC D.O.O.	1.387.872.000	1.387.872.000	665.977.762,21	47,99
363	Pomoći unutar opće države	1.387.872.000	1.387.872.000	665.977.762,21	47,99
3632	Kapitalne pomoći unutar opće države			665.977.762,21	
A754005	GODIŠNJA NAKNADA ZA UPORABU JAVNIH CESTA I CESTARINA ZA NAJTEŽE INVALIDE	25.300.000	25.300.000	11.804.415,77	46,66
372	Ostale naknade građanima i kućanstvima iz proračuna	25.300.000	25.300.000	11.804.415,77	46,66
3721	Naknade građanima i kućanstvima u novcu			11.804.415,77	
A810020	NADOGRADNJA REGISTRA PRIJEVOZNIKA U DOMAĆEM CESTOVNOM PRIJEVOZU, REGISTRA VOZILA OSOBA S INVALIDITETOM I INFORMACIJSKOG SUSTAVA CESTOVNOG PROMETA	200.000	200.000	82.500,00	41,25
323	Rashodi za usluge	200.000	200.000	82.500,00	41,25
3238	Računalne usluge			82.500,00	
A819031	PROVEDBA UGOVORA O KONCESIJI - BINA-ISTRA	132.050.315	132.050.315	6.122.073,18	4,64
352	Subvencije trgovačkim društvima, poljoprivrednicima i obrtnicima izvan javnog sektora	132.050.315	132.050.315	6.122.073,18	4,64
3522	Subvencije trgovačkim društvima izvan javnog sektora			6.122.073,18	

KORISNIK PRORAČUNA		IZVORNI PLAN 2013.	TEKUĆI PLAN 2013.	IZVRŠENJE 1.-6.2013.	INDEKS
A820029	<b>NAKNADA CESTARINA ZA NATO I EUFOR VOZILA</b>	550.000	550.000	202.960,00	36,90
352	Subvencije trgovačkim društvima, poljoprivrednicima i obrtnicima izvan javnog sektora	550.000	550.000	202.960,00	36,90
3522	Subvencije trgovačkim društvima izvan javnog sektora			202.960,00	
A820048	<b>PROVEDBA UGOVORA O KONCESIJI-AUTOCESTA RIJEKA-ZAGREB-OBVEZE IZ PRETHODNOG RAZDOBLJA</b>	141.563.308	141.563.308	121.563.308,00	85,87
352	Subvencije trgovačkim društvima, poljoprivrednicima i obrtnicima izvan javnog sektora	141.563.308	141.563.308	121.563.308,00	85,87
3522	Subvencije trgovačkim društvima izvan javnog sektora			121.563.308,00	
A821001	<b>PROVEDBA UGOVORA O KONCESIJI - AUTOCESTA RIJEKA-ZAGREB</b>	4.782.566	4.782.566	3.500.000,00	73,18
352	Subvencije trgovačkim društvima, poljoprivrednicima i obrtnicima izvan javnog sektora	4.782.566	4.782.566	3.500.000,00	73,18
3522	Subvencije trgovačkim društvima izvan javnog sektora			3.500.000,00	
A821046	<b>PROVEDBA UGOVORA O KONCESIJI-BINA-ISTRA - OBVEZE IZ PRETHODNOG RAZDOBLJA</b>	57.964.863	57.964.863	57.964.863,00	100,00
352	Subvencije trgovačkim društvima, poljoprivrednicima i obrtnicima izvan javnog sektora	57.964.863	57.964.863	57.964.863,00	100,00
3522	Subvencije trgovačkim društvima izvan javnog sektora			57.964.863,00	
K570344	<b>PROVEDBA UGOVORA O KONCESIJI - AUTOCESTA ZAGREB-MACELJ</b>	79.000.000	79.000.000	24.499.561,84	31,01
352	Subvencije trgovačkim društvima, poljoprivrednicima i obrtnicima izvan javnog sektora	54.000.000	54.000.000	18.995.727,45	35,18
3522	Subvencije trgovačkim društvima izvan javnog sektora			18.995.727,45	
516	<b>Izdaci za dane zajmove trgovačkim društvima, obrtnicima, malom i srednjem poduzetništvu izvan javnog sektora</b>	25.000.000	25.000.000	5.503.834,39	22,02
5163	Dani zajmovi tuzemnim trgovačkim društvima izvan javnog sektora			5.503.834,39	
K761028	<b>OPREMANJE INSPEKCIJE OPREMOM I OSTALIM UREĐAJIMA</b>	550.000	550.000	58.604,16	10,66
323	Rashodi za usluge	40.000	40.000		
422	Postrojenja i oprema	260.000	260.000		
426	Nematerijalna proizvedena imovina	250.000	250.000	58.604,16	23,44
4262	Ulaganja u računalne programe			58.604,16	
K819028	<b>IPA I 2008-UČINKOVITO DJELOVANJE SUSTAVA INSPEKCIJE CESTOVNOG PROMETA</b>	2.307.000	2.307.000	1.610.266,83	69,80
323	Rashodi za usluge	1.827.000	1.827.000	1.136.325,45	62,20
3237	Intelektualne i osobne usluge			1.136.325,45	
422	Postrojenja i oprema	480.000	480.000	473.941,38	98,74
4227	Uređaji, strojevi i oprema za ostale namjene			473.941,38	
K821048	<b>IPA I 2009 - STUDIJA PROMETNOG POVEZIVANJA TERITORIJA REPUBLIKE HRVATSKE</b>	1.560.000	1.560.000	812.703,68	52,10
412	Nematerijalna imovina	1.560.000	1.560.000	812.703,68	52,10
4126	Ostala nematerijalna imovina			812.703,68	
3104	<b>RAZVOJ POMORSKOG PROMETA I LUČKE INFRASTRUKTURE</b>	384.305.473	384.305.473	96.481.707,84	25,11

KORISNIK PRORAČUNA		IZVORNI PLAN 2013.	TEKUĆI PLAN 2013.	IZVRŠENJE 1.-6.2013.	INDEKS
A570219	SANACIJA I REKONSTRUKCIJA OBJEKATA PODGRADNJE U LUKAMA OTVORENIM ZA JAVNI PROMET OD ŽUPANIJSKOG I LOKALNOG ZNAČAJA TE MODERNIZACIJA, OBNOVA I IZGRADNJA RIBARSKJE INFRASTRUKTURE	26.500.000	26.500.000	8.330.000,00	31,43
382	Kapitalne donacije	26.500.000	26.500.000	8.330.000,00	31,43
3821	Kapitalne donacije neprofitnim organizacijama			8.330.000,00	
A570288	POTICANJE GRADNJE BRODOVA ZA HRVATSKE BODARE TE IZGRADNJA I REKONSTRUKCIJA PLOVNIH OBJEKATA U HRVATSKIM BRODOGRADILIŠTIMA- OBVEZE IZ PRETHODNOG RAZDOBLJA	136.095.764	136.095.764	6.360.000,00	4,67
386	Kapitalne pomoći	136.095.764	136.095.764	6.360.000,00	4,67
3862	Kapitalne pomoći bankama i ostalim financijskim institucijama i trgovačkim društvima izvan javnog sektora			6.360.000,00	
A570293	POTPORA LUČKOJ UPRAVI RIJEKA ZA VRAĆANJE OBVEZA PO ZAJMU EDCF - PROJEKT "SAMSUNG"	3.000.000	3.000.000	3.000.000,00	100,00
381	Tekuće donacije	3.000.000	3.000.000	3.000.000,00	100,00
3811	Tekuće donacije u novcu			3.000.000,00	
A570294	POTPORA LUČKOJ UPRAVI RIJEKA ZA REALIZACIJU ZAJMA SVJETSKE BANKE (IBRD) - PROJEKT OBNOVE RIJEČKOG PROMETNOG PRAVCA	53.900.000	53.900.000	23.289.919,04	43,21
381	Tekuće donacije	35.900.000	35.900.000	21.395.358,61	59,60
3811	Tekuće donacije u novcu			21.395.358,61	
382	Kapitalne donacije	18.000.000	18.000.000	1.894.560,43	10,53
3821	Kapitalne donacije neprofitnim organizacijama			1.894.560,43	
A570348	UTVRĐIVANJE I PROVEDBA GRANICA POMORSKOG DOBRA S IZVLAŠTENJEM	2.500.000	2.500.000	104.585,28	4,18
323	Rashodi za usluge	200.000	200.000	104.585,28	52,29
3237	Intelektualne i osobne usluge			104.585,28	
363	Pomoći unutar opće države	1.000.000	1.000.000		
383	Kazne, penali i naknade štete	1.000.000	1.000.000		
412	Nematerijalna imovina	300.000	300.000		
A570350	DODJELA KONCESIJA NA POMORSKOM DOBRU	65.000	65.000		
323	Rashodi za usluge	65.000	65.000		
A570464	POTPORA LUČKOJ UPRAVI DUBROVNIK ZA OTPLATU ZAJMA EBRD-PROJEKT IZGRADNJE LUČKE INFRASTRUKTURE- DOMAĆA KOMPONENTA	12.000.000	12.000.000	12.000.000,00	100,00
381	Tekuće donacije	12.000.000	12.000.000	12.000.000,00	100,00
3811	Tekuće donacije u novcu			12.000.000,00	
A570482	STIPENDIRANJE REDOVITIH UČENIKA I STUDENATA SREDNJIH POMORSKIH ŠKOLA I POMORSKIH FAKULTETA, TE VJEŽBENIČKOG STAŽA POMORACA	5.000.000	5.000.000	2.601.600,00	52,03
372	Ostale naknade građanima i kućanstvima iz proračuna	5.000.000	5.000.000	2.601.600,00	52,03
3721	Naknade građanima i kućanstvima u novcu			2.601.600,00	
A570503	POTPORA LUČKOJ UPRAVI PLOČE ZA REALIZACIJU PROJEKTA INTEGRACIJE TRGOVINE I TRANSPORTA	31.000.000	31.000.000		
382	Kapitalne donacije	31.000.000	31.000.000		
A587040	POTPORA LUČKOJ UPRAVI ZADAR ZA OTPLATU KREDITA FONDA ZA RAZVOJ I ZAPOŠLJAVANJE (HPB-a ZAGREB)	3.240.000	3.240.000	1.620.000,00	50,00
381	Tekuće donacije	3.240.000	3.240.000	1.620.000,00	50,00
3811	Tekuće donacije u novcu			1.620.000,00	

KORISNIK PRORAČUNA		IZVORNI PLAN 2013.	TEKUĆI PLAN 2013.	IZVRŠENJE 1.-6.2013.	INDEKS
A587041	POTICANJE BRODARA U NACIONALNOJ PLOVIDBI	6.000.000	6.000.000	108.632,94	1,81
352	Subvencije trgovačkim društvima, poljoprivrednicima i obrtnicima izvan javnog sektora	6.000.000	6.000.000	108.632,94	1,81
3522	Subvencije trgovačkim društvima izvan javnog sektora			37.682,94	
3523	Subvencije poljoprivrednicima, obrtnicima, malim i srednjim poduzetnicima			70.950,00	
A810019	POTPORA LUČKOJ UPRAVI ŠIBENIK ZA REALIZACIJU ZAJMA EBRD-PROJEKT MODERNIZACIJE LUČKE INFRASTRUKTURE LUKE ŠIBENIK-DOMAĆA KOMPONENTA	5.000.000	5.000.000		
381	Tekuće donacije	800.000	800.000		
382	Kapitalne donacije	4.200.000	4.200.000		
A810034	POTPORA LUČKOJ UPRAVI PLOČE ZA OTPLATU ZAJMA SVJETSKJE BANKE (IBRD) - PROJEKT INTEGRACIJE TRGOVINE I TRANSPORTA	20.000.000	20.000.000	15.129.522,31	75,65
381	Tekuće donacije	20.000.000	20.000.000	15.129.522,31	75,65
3811	Tekuće donacije u novcu			15.129.522,31	
A810040	PRIPREMA PROJEKATA U POMORSTVU	1.600.000	1.600.000	53.294,45	3,33
323	Rashodi za usluge	800.000	800.000	53.294,45	6,66
3237	Intelektualne i osobne usluge			53.294,45	
382	Kapitalne donacije	800.000	800.000		
A810050	ČLANARINE U MEĐUNARODNIM ORGANIZACIJAMA I INICIJATIVAMA U POMORSTVU	1.260.000	1.260.000	436.076,06	34,61
329	Ostali nespomenuti rashodi poslovanja	1.260.000	1.260.000	436.076,06	34,61
3294	Članarine			436.076,06	
A820026	TEHNIČKO ODRŽAVANJE I UPRAVLJANJE ŠKOLSKIM BRODOM	2.800.000	2.800.000	783.929,06	28,00
322	Rashodi za materijal i energiju	200.000	200.000	239,06	0,12
3224	Materijal i dijelovi za tekuće i investicijsko održavanje			239,06	
323	Rashodi za usluge	2.600.000	2.600.000	783.690,00	30,14
3232	Usluge tekućeg i investicijskog održavanja			783.690,00	
K587039	IZGRADNJA TRAJEKTNE LUKE GAŽENICA	73.257.709	73.257.709	22.664.148,70	30,94
381	Tekuće donacije	33.250.000	33.250.000	16.350.155,98	49,17
3811	Tekuće donacije u novcu			16.350.155,98	
382	Kapitalne donacije	40.007.709	40.007.709	6.313.992,72	15,78
3821	Kapitalne donacije neprofitnim organizacijama			6.313.992,72	
T810031	IPA I 2008 TAIB FPPRAC 2008-STRATEGIJA POMORSKOG RAZVITKA	525.000	525.000		
412	Nematerijalna imovina	525.000	525.000		
T810033	IPA ADRIATIC-PROJEKT RAZVOJA AUTOCESTA MORA NA JADRANU (ADRIATIC MOS)	562.000	562.000		
311	Plaće	350.000	350.000		
313	Doprinosi na plaće	62.000	62.000		
323	Rashodi za usluge	150.000	150.000		
3105	RAZVOJ I SIGURNOST UNUTARNJE PLOVIDBE, LUČKE INFRASTRUKTURE I PLOVNIH PUTOVA UNUTARNJIH VODA	78.119.812	78.119.812	15.736.401,86	20,14
A570442	TRAGANJE I SPAŠAVANJE NA UNUTARNJIM VODAMA	280.000	280.000		
323	Rashodi za usluge	270.000	270.000		
324	Naknade troškova osobama izvan radnog odnosa	10.000	10.000		

KORISNIK PRORAČUNA		IZVORNI PLAN 2013.	TEKUĆI PLAN 2013.	IZVRŠENJE 1.-6.2013.	INDEKS
A570445	<b>POMOĆ JEDINICAMA LOKALNE I REGIONALNE SAMOUPRAVE ZA RAZVOJ RIJEČNOG PROMETA I ŽUPANIJSKIH LUKA I PRISTANIŠTA</b>	<b>1.100.000</b>	<b>1.100.000</b>	<b>500.000,00</b>	<b>45,45</b>
363	Pomoći unutar opće države	1.100.000	1.100.000	500.000,00	45,45
3631	Tekuće pomoći unutar opće države			500.000,00	
A570447	<b>GRADNJA I ODRŽAVANJE LUČKIH GRADEVINA U LUKAMA UNUTARNJIH VODA OD DRŽAVNOG ZNAČAJA</b>	<b>14.000.000</b>	<b>14.000.000</b>	<b>2.928.291,06</b>	<b>20,92</b>
381	Tekuće donacije	7.350.000	7.350.000	2.500.248,30	34,02
3811	Tekuće donacije u novcu			2.500.248,30	
382	Kapitalne donacije	6.650.000	6.650.000	428.042,76	6,44
3821	Kapitalne donacije neprofitnim organizacijama			428.042,76	
A570487	<b>ISTRAŽIVANJE I RAZVOJ NOVIH TEHNOLOGIJA I SUSTAVA</b>	<b>250.000</b>	<b>250.000</b>		
386	Kapitalne pomoći	250.000	250.000		
A810015	<b>POTPORA BRODARIMA UNUTARNJE PLOVIDBE U NACIONALNOM PRIJEVOZU</b>	<b>380.000</b>	<b>380.000</b>		
352	Subvencije trgovačkim društvima, poljoprivrednicima i obrtnicima izvan javnog sektora	380.000	380.000		
A810036	<b>SIGURNOST PLOVIDBE UNUTARNJIM VODAMA</b>	<b>1.180.000</b>	<b>1.180.000</b>	<b>85.870,41</b>	<b>7,28</b>
321	Naknade troškova zaposlenima	10.000	10.000	4.942,60	49,43
3213	Stručno usavršavanje zaposlenika			4.942,60	
322	Rashodi za materijal i energiju	485.000	485.000	60.157,99	12,40
3223	Energija			60.157,99	
323	Rashodi za usluge	185.000	185.000	20.769,82	11,23
3237	Intelektualne i osobne usluge			5.844,82	
3239	Ostale usluge			14.925,00	
329	Ostali nespomenuti rashodi poslovanja	500.000	500.000		
A821014	<b>STIPENDIRANJE REDOVITIH STUDENATA FAKULTETA PROMETNIH ZNANOSTI I UČENIKA SREDNJE ŠKOLE</b>	<b>250.000</b>	<b>250.000</b>	<b>134.400,00</b>	<b>53,76</b>
372	Ostale naknade građanima i kućanstvima iz proračuna	250.000	250.000	134.400,00	53,76
3721	Naknade građanima i kućanstvima u novcu			134.400,00	
K570297	<b>RAD SAVSKE I DUNAVSKE KOMISIJE TE SUDJELOVANJE U RADU MEĐUNARODNIH INSTITUCIJA S PODRUČJA UNUTARNJE PLOVIDBE</b>	<b>1.320.000</b>	<b>1.320.000</b>	<b>851.427,45</b>	<b>64,50</b>
323	Rashodi za usluge	810.000	810.000	389.517,74	48,09
3235	Zakupnine i najamnine			389.517,74	
329	Ostali nespomenuti rashodi poslovanja	510.000	510.000	461.909,71	90,57
3294	Članarine			461.909,71	
K570358	<b>OBNOVA I ODRŽAVANJE POSLOVNOG PROSTORA LUČKIH KAPETANIJA I ISPOSTAVA UNUTARNJIH VODA</b>	<b>278.000</b>	<b>278.000</b>	<b>34.146,03</b>	<b>12,28</b>
322	Rashodi za materijal i energiju	3.000	3.000		
323	Rashodi za usluge	200.000	200.000	34.146,03	17,07
3232	Usluge tekućeg i investicijskog održavanja			34.146,03	
412	Nematerijalna imovina	5.000	5.000		
422	Postrojenja i oprema	65.000	65.000		
451	Dodatna ulaganja na građevinskim objektima	5.000	5.000		
K570441	<b>OPREMANJE LUČKIH KAPETANIJA UNUTARNJIH VODA PLOVILIMA, PRIJEVOZNIH SREDSTVIMA, UREĐAJIMA I OSTALOM OPREMOM</b>	<b>383.000</b>	<b>383.000</b>	<b>41.071,24</b>	<b>10,72</b>
322	Rashodi za materijal i energiju	60.000	60.000		
323	Rashodi za usluge	220.000	220.000	41.071,24	18,67
3232	Usluge tekućeg i investicijskog održavanja			41.071,24	
422	Postrojenja i oprema	53.000	53.000		

KORISNIK PRORAČUNA		IZVORNI PLAN 2013.	TEKUĆI PLAN 2013.	IZVRŠENJE 1.-6.2013.	INDEKS
453	Dodatna ulaganja na prijevoznim sredstvima	50.000	50.000		
K587027	UPRAVLJANJE INFRASTRUKTURNIM PROJEKTIMA	270.000	270.000		
321	Naknade troškova zaposlenima	50.000	50.000		
323	Rashodi za usluge	20.000	20.000		
426	Nematerijalna proizvedena imovina	200.000	200.000		
K587028	USPOSTAVA I ODRŽAVANJE INFORMACIJSKOG SUSTAVA SIGURNOSTI PLOVIDBE UNUTARNJIM VODAMA	513.000	513.000	17.114,44	3,34
322	Rashodi za materijal i energiju	15.000	15.000	1.179,11	7,86
3224	Materijal i dijelovi za tekuće i investicijsko održavanje			1.179,11	
323	Rashodi za usluge	150.000	150.000	15.935,33	10,62
3232	Usluge tekućeg i investicijskog održavanja			4.224,60	
3237	Intelektualne i osobne usluge			11.710,73	
412	Nematerijalna imovina	130.000	130.000		
422	Postrojenja i oprema	50.000	50.000		
426	Nematerijalna proizvedena imovina	168.000	168.000		
K587029	NCC-NACIONALNI KONTROLNI CENTAR	830.000	830.000	23.287,50	2,81
323	Rashodi za usluge	500.000	500.000		
412	Nematerijalna imovina	100.000	100.000		
422	Postrojenja i oprema	100.000	100.000		
426	Nematerijalna proizvedena imovina	80.000	80.000		
451	Dodatna ulaganja na građevinskim objektima	50.000	50.000	23.287,50	46,58
4511	Dodatna ulaganja na građevinskim objektima			23.287,50	
K810007	IPA IIIA 2007-REHABILITACIJA I UNAPREĐENJE PLOVNOG PUTA RIJEKE SAVE 2.1.1.	15.300.000	15.300.000	10.304.501,16	67,35
386	Kapitalne pomoći	15.300.000	15.300.000	10.304.501,16	67,35
3861	Kapitalne pomoći bankama i ostalim financijskim institucijama i trgovačkim društvima u javnom sektoru			10.304.501,16	
K810017	OTKUP ZEMLJIŠTA NA LUČKOM PODRUČJU UNUTARNJIH VODA	3.850.000	3.850.000	20.101,00	0,52
382	Kapitalne donacije	3.850.000	3.850.000	20.101,00	0,52
3821	Kapitalne donacije neprofitnim organizacijama			20.101,00	
K810043	IPA 2007 IIIA-POTPUNA PROVEDBA RIJEČNOG INFORMACIJSKOG SERVISNA NA VODNOM PUTU RIJEKE SAVE (RIS)	8.400.000	8.400.000		
323	Rashodi za usluge	5.400.000	5.400.000		
422	Postrojenja i oprema	3.000.000	3.000.000		
K810048	OTKUP ZEMLJIŠTA NA LUČKOM PODRUČJU OSIJEK ZA POTREBE FINANCIRANJA PROJEKATA IZGRADNJE LUČKE INFRASTRUKTURE IZ STRUKTURNIH FONDOVA EU	6.500.000	6.500.000		
382	Kapitalne donacije	6.500.000	6.500.000		
K819034	IPA IIIA 2007-IZRADA MASTER PLANA NOVA LUKA SISAK 2.1.5.	4.430.109	4.430.109		
381	Tekuće donacije	120.000	120.000		
382	Kapitalne donacije	4.310.109	4.310.109		
K820033	IPA I 2010-AKCIJSKI PLAN ZA RAZVOJ BRODARSTVA	2.110.000	2.110.000		
323	Rashodi za usluge	50.000	50.000		
412	Nematerijalna imovina	2.060.000	2.060.000		
K820034	IPA IIIA 2007-TERMINAL ZA OPASNE TERETE SLAVONSKI BROD 2.1.4.	1.550.000	1.550.000	796.191,57	51,37
381	Tekuće donacije	50.000	50.000		
382	Kapitalne donacije	1.500.000	1.500.000	796.191,57	53,08
3821	Kapitalne donacije neprofitnim organizacijama			796.191,57	
K821027	IPA IIIA 2007-REKONSTRUKCIJA LUKE VUKOVAR-NOVA LUKA ISTOK 2.1.2.	8.200.000	8.200.000		

KORISNIK PRORAČUNA		IZVORNI PLAN 2013.	TEKUĆI PLAN 2013.	IZVRŠENJE 1.-6.2013.	INDEKS
381	Tekuće donacije	100.000	100.000		
382	Kapitalne donacije	8.100.000	8.100.000		
K821034	IPA IIIA 2007-REKONSTRUKCIJA JUŽNE OBALE LUKE OSIJEK, TEHNIČKA POMOĆ 2.1.3.	5.950.000	5.950.000		
381	Tekuće donacije	100.000	100.000		
382	Kapitalne donacije	5.850.000	5.850.000		
T810035	IPA IIIA 2007-TEHNIČKA POMOĆ OPERATIVNOJ STRUKTURI ZA PROMET ZA UPRAVLJANJE OPERATIVNIM PROGRAMOM I PROVEDBU PROJEKATA- UGOVOR O USLUGAMA 3.1.4.	795.703	795.703		
323	Rashodi za usluge	795.703	795.703		
3106	RAZVOJ I SIGURNOST ZRAČNOG PROMETA I INFRASTRUKTURE SURADNJA S MEĐUNARODNIM	230.995.000	230.995.000	99.113.255,24	42,91
A570001	ORGANIZACIJAMA TE PROVEDBA MJERA RAZVITKA ZRAČNOG PROMETA	795.000	795.000	302.877,82	38,10
321	Naknade troškova zaposlenima	10.000	10.000		
322	Rashodi za materijal i energiju	5.000	5.000		
323	Rashodi za usluge	210.000	210.000	78.766,71	37,51
3231	Usluge telefona, pošte i prijevoza			36.692,13	
3237	Intelektualne i osobne usluge			42.074,58	
329	Ostali nespomenuti rashodi poslovanja	570.000	570.000	224.111,11	39,32
3294	Članarine			224.111,11	
A570193	RAZVOJ INFRASTRUKTURE ZRAČNOG PROMETA	6.500.000	6.500.000	20.000,00	0,31
363	Pomoći unutar opće države	500.000	500.000		
386	Kapitalne pomoći	6.000.000	6.000.000	20.000,00	0,33
3861	Kapitalne pomoći bankama i ostalim financijskim institucijama i trgovačkim društvima u javnom sektoru			20.000,00	
A570249	GORSKE SLUŽBE SPAŠAVANJA	650.000	650.000		
381	Tekuće donacije	250.000	250.000		
382	Kapitalne donacije	400.000	400.000		
A570312	NACIONALNA POVJERENSTVA IZ PODRUČJA ZRAČNOG PROMETA	450.000	450.000	199.962,42	44,44
329	Ostali nespomenuti rashodi poslovanja	450.000	450.000	199.962,42	44,44
3291	Naknade za rad predstavničkih i izvršnih tijela, povjerenstava i slično			199.962,42	
A570333	OSIGURANJE SIGURNOSNO PROMETNIH STANDARDA U ZRAČNIM LUKAMA RH	17.500.000	17.500.000	8.590.415,00	49,09
351	Subvencije trgovačkim društvima u javnom sektoru	6.500.000	6.500.000	6.500.000,00	100,00
3512	Subvencije trgovačkim društvima u javnom sektoru			6.500.000,00	
386	Kapitalne pomoći	11.000.000	11.000.000	2.090.415,00	19,00
3861	Kapitalne pomoći bankama i ostalim financijskim institucijama i trgovačkim društvima u javnom sektoru			2.090.415,00	
A570465	VHS SUSTAV-USPOSTAVA ORGANIZACIJE VIŠENAMJENSKE HELIKOPTERSKE SLUŽBE U RH	100.000	100.000		
323	Rashodi za usluge	100.000	100.000		
A587050	OČUVANJE PROMETNE POVEZANOSTI REGIJA (DOMAĆI LINIJSKI ZRAČNI PRIJEVOZ)	205.000.000	205.000.000	90.000.000,00	43,90
351	Subvencije trgovačkim društvima u javnom sektoru	205.000.000	205.000.000	90.000.000,00	43,90
3512	Subvencije trgovačkim društvima u javnom sektoru			90.000.000,00	

KORISNIK PRORAČUNA		IZVORNI PLAN 2013.	TEKUĆI PLAN 2013.	IZVRŠENJE 1.-6.2013.	INDEKS
3107	<b>RAZVOJ TRŽIŠTA POŠTANSKIH USLUGA I ELEKTRONIČKIH KOMUNIKACIJA RAZVOJ ELEKTRONIČKIH</b>	<b>3.470.000</b>	<b>3.470.000</b>	<b>1.051.358,89</b>	<b>30,30</b>
A570340	<b>KOMUNIKACIJA, INFORMACIJSKOG DRUŠTVA I POŠTANSKIH USLUGA</b>	<b>2.200.000</b>	<b>2.200.000</b>	<b>1.257.212,49</b>	<b>57,15</b>
323	<b>Rashodi za usluge</b>	<b>100.000</b>	<b>100.000</b>	<b>10.737,50</b>	<b>10,74</b>
3237	Intelektualne i osobne usluge			10.737,50	
329	<b>Ostali nespomenuti rashodi poslovanja</b>	<b>1.800.000</b>	<b>1.800.000</b>	<b>976.474,99</b>	<b>54,25</b>
3294	Članarine			976.474,99	
381	<b>Tekuće donacije</b>	<b>300.000</b>	<b>300.000</b>	<b>270.000,00</b>	<b>90,00</b>
3811	Tekuće donacije u novcu			270.000,00	
A820032	<b>POTICANJE RAZVOJA ŠIROKOPOJASNOG PRISTUPA INTERNETU</b>	<b>900.000</b>	<b>900.000</b>		
323	<b>Rashodi za usluge</b>	<b>450.000</b>	<b>450.000</b>		
412	<b>Nematerijalna imovina</b>	<b>450.000</b>	<b>450.000</b>		
T810021	<b>IPA I 2009-PODRŠKA HAKOM-U U PODRUČJU RAČUNOVODSTVENOG RAZDVAJANJA POŠTANSKIH USLUGA- TWINNING LIGHT</b>			<b>-205.853,60</b>	
381	<b>Tekuće donacije</b>			<b>-205.853,60</b>	
3811	Tekuće donacije u novcu			-205.853,60	
T810022	<b>IPA II 2009-DIGITALNA TELEVIZIJA U JUGOISTOČNOJ EUROPI-HAKOM</b>	<b>370.000</b>	<b>370.000</b>		
381	<b>Tekuće donacije</b>	<b>370.000</b>	<b>370.000</b>		
3109	<b>SIGURNOST POMORSKOG PROMETA</b>	<b>88.367.924</b>	<b>88.367.924</b>	<b>32.353.926,64</b>	<b>36,61</b>
A570017	<b>SIGURNOST PLOVIDBE</b>	<b>64.887.924</b>	<b>64.887.924</b>	<b>27.917.921,78</b>	<b>43,02</b>
311	<b>Plaće</b>	<b>34.100.000</b>	<b>34.100.000</b>	<b>15.297.782,02</b>	<b>44,86</b>
3111	Plaće za redovan rad			14.798.920,34	
3113	Plaće za prekovremeni rad			161.415,61	
3114	Plaće za posebne uvjete rada			337.446,07	
312	<b>Ostali rashodi za zaposlene</b>	<b>460.268</b>	<b>460.268</b>	<b>250.413,16</b>	<b>54,41</b>
3121	Ostali rashodi za zaposlene			250.413,16	
313	<b>Doprinosi na plaće</b>	<b>4.450.000</b>	<b>4.450.000</b>	<b>2.340.293,26</b>	<b>52,59</b>
3132	Doprinosi za zdravstveno osiguranje			2.064.964,37	
3133	Doprinosi za zapošljavanje			275.328,89	
321	<b>Naknade troškova zaposlenima</b>	<b>3.055.000</b>	<b>3.055.000</b>	<b>847.072,19</b>	<b>27,73</b>
3211	Službena putovanja			456.139,29	
3212	Naknade za prijevoz, za rad na terenu i odvojeni život			388.893,90	
3213	Stručno usavršavanje zaposlenika			875,00	
3214	Ostale naknade troškova zaposlenima			1.164,00	
322	<b>Rashodi za materijal i energiju</b>	<b>6.176.656</b>	<b>6.176.656</b>	<b>1.704.511,06</b>	<b>27,60</b>
3221	Uredski materijal i ostali materijalni rashodi			298.079,61	
3223	Energija			1.274.130,50	
3227	Službena, radna i zaštitna odjeća i obuća			132.300,95	
323	<b>Rashodi za usluge</b>	<b>9.220.000</b>	<b>9.220.000</b>	<b>3.860.834,13</b>	<b>41,87</b>
3231	Usluge telefona, pošte i prijevoza			2.509.134,51	
3232	Usluge tekućeg i investicijskog održavanja			200,00	
3234	Komunalne usluge			190.416,25	
3235	Zakupnine i najamnine			525.378,98	
3236	Zdravstvene i veterinarske usluge			500,00	
3237	Intelektualne i osobne usluge			458.615,75	
3239	Ostale usluge			176.588,64	
329	<b>Ostali nespomenuti rashodi poslovanja</b>	<b>7.301.000</b>	<b>7.301.000</b>	<b>3.592.106,85</b>	<b>49,20</b>
3291	Naknade za rad predstavničkih i izvršnih tijela, povjerenstava i slično			3.587.153,70	
3293	Reprezentacija			4.753,15	
3299	Ostali nespomenuti rashodi poslovanja			200,00	
343	<b>Ostali financijski rashodi</b>	<b>105.000</b>	<b>105.000</b>	<b>24.909,11</b>	<b>23,72</b>
3431	Bankarske usluge i usluge platnog prometa			1.031,94	
3433	Zatezne kamate			23.877,17	



KORISNIK PRORAČUNA		IZVORNI PLAN 2013.	TEKUĆI PLAN 2013.	IZVRŠENJE 1.-6.2013.	INDEKS
372	Ostale naknade građanima i kućanstvima iz proračuna	20.000	20.000		
<b>K103278</b>	<b>OPREMANJE LUČKIH KAPETANIJA PLOVILIMA, VOZILIMA, UREĐAJIMA I OSTALOM OPREMOM</b>	<b>6.090.000</b>	<b>6.090.000</b>	<b>1.108.744,87</b>	<b>18,21</b>
322	Rashodi za materijal i energiju	500.000	500.000	161.758,86	32,35
3224	Materijal i dijelovi za tekuće i investicijsko održavanje			136.945,85	
3225	Sitni inventar i auto gume			24.813,01	
323	Rashodi za usluge	4.000.000	4.000.000	489.854,37	12,25
3232	Usluge tekućeg i investicijskog održavanja			468.443,59	
3235	Zakupnine i najamnine			21.410,78	
329	Ostali nespomenuti rashodi poslovanja	240.000	240.000	70.515,11	29,38
3292	Premije osiguranja			70.515,11	
412	Nematerijalna imovina	100.000	100.000		
422	Postrojenja i oprema	500.000	500.000	113.237,50	22,65
4222	Komunikacijska oprema			85.937,50	
4227	Uređaji, strojevi i oprema za ostale namjene			27.300,00	
453	Dodatna ulaganja na prijevoznim sredstvima	750.000	750.000	273.379,03	36,45
4531	Dodatna ulaganja na prijevoznim sredstvima			273.379,03	
<b>K250796</b>	<b>USPOSTAVA INFORMACIJSKOG SUSTAVA SIGURNOSTI PLOVIDBE</b>	<b>7.540.000</b>	<b>7.540.000</b>	<b>2.387.117,38</b>	<b>31,66</b>
322	Rashodi za materijal i energiju	30.000	30.000		
323	Rashodi za usluge	3.770.000	3.770.000	2.102.890,12	55,78
3232	Usluge tekućeg i investicijskog održavanja			523.500,00	
3235	Zakupnine i najamnine			288.732,50	
3237	Intelektualne i osobne usluge			92.563,87	
3238	Računalne usluge			1.198.093,75	
412	Nematerijalna imovina	340.000	340.000	187.500,00	55,15
4123	Licence			187.500,00	
422	Postrojenja i oprema	650.000	650.000	96.727,26	14,88
4221	Uredska oprema i namještaj			96.727,26	
426	Nematerijalna proizvedena imovina	2.750.000	2.750.000		
<b>K570411</b>	<b>OBNOVA I ODRŽAVANJE POSLOVNOG PROSTORA LUČKIH KAPETANIJA I ISPOSTAVA</b>	<b>2.100.000</b>	<b>2.100.000</b>	<b>240.639,70</b>	<b>11,46</b>
322	Rashodi za materijal i energiju	50.000	50.000	2.100,00	4,20
3224	Materijal i dijelovi za tekuće i investicijsko održavanje			2.100,00	
323	Rashodi za usluge	600.000	600.000	165.837,20	27,64
3232	Usluge tekućeg i investicijskog održavanja			68.533,92	
3237	Intelektualne i osobne usluge			97.303,28	
422	Postrojenja i oprema	450.000	450.000	72.702,50	16,16
4221	Uredska oprema i namještaj			72.702,50	
451	Dodatna ulaganja na građevinskim objektima	1.000.000	1.000.000		
<b>K819013</b>	<b>VTS SUSTAV-USPOSTAVA NADZORA PLOVIDBE I SUSTAVA RADIOVEZA ZA PRAĆENJE POMORSKOG PROMETA</b>	<b>7.750.000</b>	<b>7.750.000</b>	<b>699.502,91</b>	<b>9,03</b>
323	Rashodi za usluge	4.950.000	4.950.000	699.502,91	14,13
3232	Usluge tekućeg i investicijskog održavanja			170.420,00	
3235	Zakupnine i najamnine			425.818,00	
3237	Intelektualne i osobne usluge			103.264,91	
412	Nematerijalna imovina	300.000	300.000		
422	Postrojenja i oprema	2.500.000	2.500.000		
3403	ZAŠTITA OKOLIŠA U TRANSPORTU	3.630.000	3.630.000	115.887,65	3,19
<b>A570501</b>	<b>IPA I 2009-SUDJELOVANJE U PROGRAMU UNIJE-MARCO POLO II</b>	<b>1.770.000</b>	<b>1.770.000</b>		
323	Rashodi za usluge	120.000	120.000		
329	Ostali nespomenuti rashodi poslovanja	1.650.000	1.650.000		
<b>A576182</b>	<b>PLANOVI INTERVENCIJA, TRAGANJE I SPAŠAVANJE NA MORU</b>	<b>1.340.000</b>	<b>1.340.000</b>	<b>115.887,65</b>	<b>8,65</b>
323	Rashodi za usluge	1.000.000	1.000.000	115.887,65	11,59

KORISNIK PRORAČUNA		IZVORNI PLAN 2013.	TEKUĆI PLAN 2013.	IZVRŠENJE 1.-6.2013.	INDEKS
3237	Intelektualne i osobne usluge			115.887,65	
<b>324</b>	<b>Naknade troškova osobama izvan radnog odnosa</b>	<b>40.000</b>	<b>40.000</b>		
<b>412</b>	<b>Nematerijalna imovina</b>	<b>300.000</b>	<b>300.000</b>		
<b>A819003</b>	<b>PROMOCIJA POMORSTVA I INTERMODALNOSTI</b>	<b>120.000</b>	<b>120.000</b>		
<b>323</b>	<b>Rashodi za usluge</b>	<b>60.000</b>	<b>60.000</b>		
<b>363</b>	<b>Pomoći unutar opće države</b>	<b>60.000</b>	<b>60.000</b>		
<b>T810018</b>	<b>UPRAVLJANJE I NADZOR BALASTNIH VODA I TALOGA</b>	<b>400.000</b>	<b>400.000</b>		
<b>426</b>	<b>Nematerijalna proizvedena imovina</b>	<b>400.000</b>	<b>400.000</b>		
<b>06545</b>	<b>Agencija za obalni linijski promet</b>	<b>357.799.100</b>	<b>357.799.100</b>	<b>187.280.443,90</b>	<b>52,34</b>
<b>3104</b>	<b>RAZVOJ POMORSKOG PROMETA I LUČKE INFRASTRUKTURE</b>	<b>357.799.100</b>	<b>357.799.100</b>	<b>187.280.443,90</b>	<b>52,34</b>
<b>A570323</b>	<b>POTICANJE REDOVITIH POMORSKIH PUTNIČKIH I BRZOBRODSKIH LINIJA</b>	<b>355.000.000</b>	<b>355.000.000</b>	<b>186.011.424,53</b>	<b>52,40</b>
<b>351</b>	<b>Subvencije trgovačkim društvima u javnom sektoru</b>	<b>355.000.000</b>	<b>355.000.000</b>	<b>186.011.424,53</b>	<b>52,40</b>
3512	Subvencije trgovačkim društvima u javnom sektoru			186.011.424,53	
<b>A587023</b>	<b>ADMINISTRACIJA I UPRAVLJANJE AGENCIJE ZA OBALNI LINIJSKI PROMET</b>	<b>2.726.400</b>	<b>2.726.400</b>	<b>1.241.863,07</b>	<b>45,55</b>
<b>311</b>	<b>Plaće</b>	<b>1.449.000</b>	<b>1.449.000</b>	<b>701.637,08</b>	<b>48,42</b>
3111	Plaće za redovan rad			701.637,08	
<b>312</b>	<b>Ostali rashodi za zaposlene</b>	<b>6.000</b>	<b>6.000</b>	<b>3.000,00</b>	<b>50,00</b>
3121	Ostali rashodi za zaposlene			3.000,00	
<b>313</b>	<b>Doprinosi na plaće</b>	<b>225.000</b>	<b>225.000</b>	<b>106.668,69</b>	<b>47,41</b>
3132	Doprinosi za zdravstveno osiguranje			94.738,60	
3133	Doprinosi za zapošljavanje			11.930,09	
<b>321</b>	<b>Naknade troškova zaposlenima</b>	<b>123.600</b>	<b>123.600</b>	<b>30.606,24</b>	<b>24,76</b>
3211	Službena putovanja			18.150,10	
3212	Naknade za prijevoz, za rad na terenu i odvojeni život			11.656,14	
3213	Stručno usavršavanje zaposlenika			800,00	
<b>322</b>	<b>Rashodi za materijal i energiju</b>	<b>95.500</b>	<b>95.500</b>	<b>39.743,63</b>	<b>41,62</b>
3221	Uredski materijal i ostali materijalni rashodi			8.239,46	
3223	Energija			21.009,67	
3225	Sitni inventar i auto gume			10.494,50	
<b>323</b>	<b>Rashodi za usluge</b>	<b>318.300</b>	<b>318.300</b>	<b>147.472,89</b>	<b>46,33</b>
3231	Usluge telefona, pošte i prijevoza			19.865,05	
3232	Usluge tekućeg i investicijskog održavanja			5.782,56	
3233	Usluge promidžbe i informiranja			41.575,00	
3237	Intelektualne i osobne usluge			40.680,75	
3238	Računalne usluge			12.622,50	
3239	Ostale usluge			26.947,03	
<b>324</b>	<b>Naknade troškova osobama izvan radnog odnosa</b>	<b>29.000</b>	<b>29.000</b>	<b>3.003,50</b>	<b>10,36</b>
3241	Naknade troškova osobama izvan radnog odnosa			3.003,50	
<b>329</b>	<b>Ostali nespomenuti rashodi poslovanja</b>	<b>463.000</b>	<b>463.000</b>	<b>206.293,54</b>	<b>44,56</b>
3291	Naknade za rad predstavničkih i izvršnih tijela, povjerenstava i slično			186.119,82	
3292	Premije osiguranja			5.168,86	
3293	Reprezentacija			13.287,36	
3295	Pristojbe i naknade			1.717,50	
<b>343</b>	<b>Ostali financijski rashodi</b>	<b>2.000</b>	<b>2.000</b>		
<b>422</b>	<b>Postrojenja i oprema</b>	<b>15.000</b>	<b>15.000</b>	<b>3.437,50</b>	<b>22,92</b>
4221	Uredska oprema i namještaj			3.437,50	
<b>K587052</b>	<b>OBNOVA VOZNOG PARKA</b>	<b>72.700</b>	<b>72.700</b>	<b>27.156,30</b>	<b>37,35</b>
<b>323</b>	<b>Rashodi za usluge</b>	<b>60.700</b>	<b>60.700</b>	<b>19.491,56</b>	<b>32,11</b>
3232	Usluge tekućeg i investicijskog održavanja			630,13	
3235	Zakupnine i najamnine			17.562,95	
3239	Ostale usluge			1.298,48	
<b>329</b>	<b>Ostali nespomenuti rashodi poslovanja</b>	<b>12.000</b>	<b>12.000</b>	<b>7.664,74</b>	<b>63,87</b>

KORISNIK PRORAČUNA		IZVORNI PLAN 2013.	TEKUĆI PLAN 2013.	IZVRŠENJE 1.-6.2013.	INDEKS
3292	Premije osiguranja			7.664,74	
<b>06550</b>	<b>Agencija za vodne putove RAZVOJ I SIGURNOST UNUTARNJE</b>	<b>21.464.575</b>	<b>21.464.575</b>	<b>4.419.536,41</b>	<b>20,59</b>
<b>3105</b>	<b>PLOVIDBE, LUČKE INFRASTRUKTURE I PLOVNIH PUTOVA UNUTARNJIH VODA</b>	<b>21.464.575</b>	<b>21.464.575</b>	<b>4.419.536,41</b>	<b>20,59</b>
<b>A570448</b>	<b>ADMINISTRACIJA I UPRAVLJANJE AGENCIJE ZA VODNE PUTOVE</b>	<b>7.064.200</b>	<b>7.064.200</b>	<b>2.922.206,91</b>	<b>41,37</b>
<b>311</b>	<b>Plaće</b>	<b>2.610.000</b>	<b>2.610.000</b>	<b>1.303.224,42</b>	<b>49,93</b>
3111	Plaće za redovan rad			1.303.224,42	
<b>312</b>	<b>Ostali rashodi za zaposlene</b>	<b>30.000</b>	<b>30.000</b>	<b>1.788,52</b>	<b>5,96</b>
3121	Ostali rashodi za zaposlene			1.788,52	
<b>313</b>	<b>Doprinosi na plaće</b>	<b>460.000</b>	<b>460.000</b>	<b>199.393,53</b>	<b>43,35</b>
3132	Doprinosi za zdravstveno osiguranje			175.935,48	
3133	Doprinosi za zapošljavanje			23.458,05	
<b>321</b>	<b>Naknade troškova zaposlenima</b>	<b>610.000</b>	<b>610.000</b>	<b>249.086,52</b>	<b>40,83</b>
3211	Službena putovanja			38.616,82	
3212	Naknade za prijevoz, za rad na terenu i odvojeni život			200.615,05	
3213	Stručno usavršavanje zaposlenika			7.416,25	
3214	Ostale naknade troškova zaposlenima			2.438,40	
<b>322</b>	<b>Rashodi za materijal i energiju</b>	<b>1.258.000</b>	<b>1.258.000</b>	<b>430.458,60</b>	<b>34,22</b>
3221	Uredski materijal i ostali materijalni rashodi			25.838,06	
3223	Energija			375.580,94	
3224	Materijal i dijelovi za tekuće i investicijsko održavanje			11.797,84	
3225	Sitni inventar i auto gume			16.826,41	
3227	Službena, radna i zaštitna odjeća i obuća			415,35	
<b>323</b>	<b>Rashodi za usluge</b>	<b>1.268.000</b>	<b>1.268.000</b>	<b>457.554,34</b>	<b>36,08</b>
3231	Usluge telefona, pošte i prijevoza			61.419,73	
3232	Usluge tekućeg i investicijskog održavanja			136.085,07	
3233	Usluge promidžbe i informiranja			29.858,44	
3234	Komunalne usluge			3.897,81	
3235	Zakupnine i najamnine			23.048,41	
3236	Zdravstvene i veterinarske usluge			629,03	
3237	Intelektualne i osobne usluge			16.017,50	
3238	Računalne usluge			76.985,16	
3239	Ostale usluge			109.613,19	
<b>324</b>	<b>Naknade troškova osobama izvan radnog odnosa</b>	<b>10.000</b>	<b>10.000</b>		
<b>329</b>	<b>Ostali nespomenuti rashodi poslovanja</b>	<b>485.000</b>	<b>485.000</b>	<b>209.902,04</b>	<b>43,28</b>
3291	Naknade za rad predstavničkih i izvršnih tijela, povjerenstava i slično			164.691,12	
3292	Premije osiguranja			46,78	
3293	Reprezentacija			15.887,87	
3295	Pristojbe i naknade			27.229,51	
3299	Ostali nespomenuti rashodi poslovanja			2.046,76	
<b>343</b>	<b>Ostali financijski rashodi</b>	<b>13.200</b>	<b>13.200</b>		
<b>422</b>	<b>Postrojenja i oprema</b>	<b>170.000</b>	<b>170.000</b>	<b>63.298,94</b>	<b>37,23</b>
4221	Uredska oprema i namještaj			8.412,69	
4227	Uređaji, strojevi i oprema za ostale namjene			54.886,25	
<b>426</b>	<b>Nematerijalna proizvedena imovina</b>	<b>150.000</b>	<b>150.000</b>	<b>7.500,00</b>	<b>5,00</b>
4262	Ulaganja u računalne programe			7.500,00	
<b>K810001</b>	<b>GRADNJA I TEHNIČKO ODRŽAVANJE PLOVNIH PUTOVA UNUTARNJIH VODA</b>	<b>12.600.000</b>	<b>12.600.000</b>	<b>1.148.765,45</b>	<b>9,12</b>
<b>323</b>	<b>Rashodi za usluge</b>	<b>5.550.000</b>	<b>5.550.000</b>	<b>817.952,95</b>	<b>14,74</b>
3232	Usluge tekućeg i investicijskog održavanja			817.952,95	
<b>363</b>	<b>Pomoći unutar opće države</b>	<b>200.000</b>	<b>200.000</b>		
<b>412</b>	<b>Nematerijalna imovina</b>	<b>1.400.000</b>	<b>1.400.000</b>	<b>254.937,50</b>	<b>18,21</b>
4126	Ostala nematerijalna imovina			254.937,50	
<b>421</b>	<b>Građevinski objekti</b>	<b>3.450.000</b>	<b>3.450.000</b>		
<b>451</b>	<b>Dodatna ulaganja na građevinskim objektima</b>	<b>800.000</b>	<b>800.000</b>	<b>75.875,00</b>	<b>9,48</b>
4511	Dodatna ulaganja na građevinskim objektima			75.875,00	

KORISNIK PRORAČUNA		IZVORNI PLAN 2013.	TEKUĆI PLAN 2013.	IZVRŠENJE 1.-6.2013.	INDEKS
454	DODATNA ULAGANJA ZA OSTALU NEFINANCIJSKU IMOVINU	1.200.000	1.200.000		
K810006	IZGRADNJA VIŠENAMJENSKOG KANALA DUNAV-SAVA	600.000	600.000		
412	Nematerijalna imovina	600.000	600.000		
K810023	OBNOVA VOZNOG PARKA	100.000	100.000	14.377,50	14,38
323	Rashodi za usluge	90.000	90.000	14.377,50	15,98
3235	Zakupnine i najamnine			14.377,50	
329	Ostali nespomenuti rashodi poslovanja	10.000	10.000		
K810024	IZGRADNJA PLOVILA I PLOVNIH OBJEKATA U RIJEČNOJ PLOVIDBI	600.000	600.000	22.000,00	3,67
423	Prijevozna sredstva	600.000	600.000	22.000,00	3,67
4233	Prijevozna sredstva u pomorskom i riječnom prometu			22.000,00	
K810039	IPA II 2007-MREŽA POVEZIVANJA USTANOVA ZA PRAĆENJE I UPRAVLJANJE VODNOG PUTA NA RIJECI DUNAV- NEWADA DUO	500.375	500.375	312.186,55	62,39
321	Naknade troškova zaposlenima	121.000	121.000	66.971,55	55,35
3211	Službena putovanja			66.971,55	
323	Rashodi za usluge	235.375	235.375	222.715,00	94,62
3233	Usluge promidžbe i informiranja			2.715,00	
3238	Računalne usluge			220.000,00	
329	Ostali nespomenuti rashodi poslovanja	22.500	22.500	22.500,00	100,00
3293	Reprezentacija			22.500,00	
422	Postrojenja i oprema	121.500	121.500		
06551	Agencije u prometu i infrastrukturi	17.575.560	17.575.560	2.810.283,45	15,99
45084	Agencija za istraživanje nesreća i ozbiljnih nezgoda zrakoplova	11.630.560	11.630.560	1.404.231,99	12,07
3106	RAZVOJ I SIGURNOST ZRAČNOG PROMETA I INFRASTRUKTURE ADMINISTRACIJA I UPRAVLJANJE	11.630.560	11.630.560	1.404.231,99	12,07
A838002	AGENCIJE ZA ISTRAŽIVANJE NESREĆA I OZBILJNIH NEZGODA ZRAKOPLOVA	6.245.000	6.245.000	1.083.268,44	17,35
311	Plaće	1.150.000	1.150.000	490.319,60	42,64
3111	Plaće za redovan rad			490.319,60	
312	Ostali rashodi za zaposlene	20.000	20.000	4.210,29	21,05
3121	Ostali rashodi za zaposlene			4.210,29	
313	Doprinosi na plaće	193.000	193.000	74.528,58	38,62
3132	Doprinosi za zdravstveno osiguranje			66.193,14	
3133	Doprinosi za zapošljavanje			8.335,44	
321	Naknade troškova zaposlenima	860.000	860.000	175.930,58	20,46
3211	Službena putovanja			163.883,60	
3212	Naknade za prijevoz, za rad na terenu i odvojeni život			7.671,98	
3213	Stručno usavršavanje zaposlenika			4.375,00	
322	Rashodi za materijal i energiju	370.000	370.000	26.309,71	7,11
3221	Uredski materijal i ostali materijalni rashodi			15.463,17	
3223	Energija			5.868,66	
3224	Materijal i dijelovi za tekuće i investicijsko održavanje			321,00	
3225	Sitni inventar i auto gume			1.969,00	
3227	Službena, radna i zaštitna odjeća i obuća			2.687,88	
323	Rashodi za usluge	2.200.000	2.200.000	255.553,25	11,62
3231	Usluge telefona, pošte i prijevoza			22.892,68	
3232	Usluge tekućeg i investicijskog održavanja			50.387,50	
3233	Usluge promidžbe i informiranja			2.642,12	
3235	Zakupnine i najamnine			13.759,70	
3237	Intelektualne i osobne usluge			94.860,00	
3238	Računalne usluge			21.750,00	
3239	Ostale usluge			49.261,25	
329	Ostali nespomenuti rashodi poslovanja	90.000	90.000	2.491,85	2,77

KORISNIK PRORAČUNA		IZVORNI PLAN 2013.	TEKUĆI PLAN 2013.	IZVRŠENJE 1.-6.2013.	INDEKS
3293	Reprezentacija			2.491,85	
<b>343</b>	<b>Ostali finansijski rashodi</b>	<b>40.000</b>	<b>40.000</b>	<b>553,38</b>	<b>1,38</b>
3431	Bankarske usluge i usluge platnog prometa			553,38	
<b>372</b>	<b>Ostale naknade građanima i kućanstvima iz proračuna</b>	<b>20.000</b>	<b>20.000</b>		
<b>412</b>	<b>Nematerijalna imovina</b>	<b>45.000</b>	<b>45.000</b>	<b>7.474,39</b>	<b>16,61</b>
4123	Licence			7.474,39	
<b>422</b>	<b>Postrojenja i oprema</b>	<b>417.000</b>	<b>417.000</b>		
<b>426</b>	<b>Nematerijalna proizvedena imovina</b>	<b>100.000</b>	<b>100.000</b>	<b>45.896,81</b>	<b>45,90</b>
4262	Ulaganja u računalne programe			45.896,81	
<b>451</b>	<b>Dodatna ulaganja na građevinskim objektima IPA I 2009-JAČANJE TEHNIČKE SPOSOBNOSTI AGENCIJE ZA ISTRAŽIVANJE NESREĆA I OZBILJNIH NEZGODA ZRAKOPLOVA</b>	<b>740.000</b>	<b>740.000</b>		
<b>K838001</b>	<b>SPOSOBNOSTI AGENCIJE ZA ISTRAŽIVANJE NESREĆA I OZBILJNIH NEZGODA ZRAKOPLOVA</b>	<b>5.185.560</b>	<b>5.185.560</b>	<b>307.989,12</b>	<b>5,94</b>
<b>323</b>	<b>Rashodi za usluge</b>	<b>700.000</b>	<b>700.000</b>		
<b>382</b>	<b>Kapitalne donacije</b>	<b>4.250.560</b>	<b>4.250.560</b>	<b>268.248,61</b>	<b>6,31</b>
3821	Kapitalne donacije neprofitnim organizacijama			268.248,61	
<b>422</b>	<b>Postrojenja i oprema</b>	<b>235.000</b>	<b>235.000</b>	<b>39.740,51</b>	<b>16,91</b>
4221	Uredska oprema i namještaj			29.805,36	
4227	Uređaji, strojevi i oprema za ostale namjene			9.935,15	
<b>K838003</b>	<b>OBNOVA VOZNOG PARKA</b>	<b>200.000</b>	<b>200.000</b>	<b>12.974,43</b>	<b>6,49</b>
<b>323</b>	<b>Rashodi za usluge</b>	<b>160.000</b>	<b>160.000</b>	<b>8.195,34</b>	<b>5,12</b>
3232	Usluge tekućeg i investicijskog održavanja			6.270,91	
3239	Ostale usluge			1.924,43	
<b>329</b>	<b>Ostali nespomenuti rashodi poslovanja</b>	<b>40.000</b>	<b>40.000</b>	<b>4.779,09</b>	<b>11,95</b>
3292	Premije osiguranja			4.779,09	
<b>45228</b>	<b>Agencija za sigurnost željezničkog prometa RAZVOJ I SIGURNOST ŽELJEZNIČKOG PROMETA, INFRASTRUKTURE I ŽIČARA ADMINISTRACIJA I UPRAVLJANJE</b>	<b>5.945.000</b>	<b>5.945.000</b>	<b>1.406.051,46</b>	<b>23,65</b>
<b>3102</b>	<b>AGENCIJE ZA SIGURNOST ŽELJEZNIČKOG PROMETA</b>	<b>5.945.000</b>	<b>5.945.000</b>	<b>1.406.051,46</b>	<b>23,65</b>
<b>A840001</b>	<b>AGENCIJE ZA SIGURNOST ŽELJEZNIČKOG PROMETA</b>	<b>5.290.000</b>	<b>5.290.000</b>	<b>1.234.248,11</b>	<b>23,33</b>
<b>311</b>	<b>Plaće</b>	<b>2.110.000</b>	<b>2.110.000</b>	<b>603.259,93</b>	<b>28,59</b>
3111	Plaće za redovan rad			603.259,93	
<b>312</b>	<b>Ostali rashodi za zaposlene</b>	<b>40.000</b>	<b>40.000</b>		
<b>313</b>	<b>Doprinosi na plaće</b>	<b>550.000</b>	<b>550.000</b>	<b>91.695,46</b>	<b>16,67</b>
3132	Doprinosi za zdravstveno osiguranje			81.440,05	
3133	Doprinosi za zapošljavanje			10.255,41	
<b>321</b>	<b>Naknade troškova zaposlenima</b>	<b>540.000</b>	<b>540.000</b>	<b>57.878,67</b>	<b>10,72</b>
3211	Službena putovanja			47.438,67	
3212	Naknade za prijevoz, za rad na terenu i odvojeni život			8.100,00	
3213	Stručno usavršavanje zaposlenika			900,00	
3214	Ostale naknade troškova zaposlenima			1.440,00	
<b>322</b>	<b>Rashodi za materijal i energiju</b>	<b>140.000</b>	<b>140.000</b>	<b>36.835,44</b>	<b>26,31</b>
3221	Uredski materijal i ostali materijalni rashodi			11.152,82	
3223	Energija			23.544,52	
3225	Sitni inventar i auto gume			2.138,10	
<b>323</b>	<b>Rashodi za usluge</b>	<b>1.065.000</b>	<b>1.065.000</b>	<b>300.472,20</b>	<b>28,21</b>
3231	Usluge telefona, pošte i prijevoza			12.466,45	
3232	Usluge tekućeg i investicijskog održavanja			23.840,00	
3234	Komunalne usluge			17.154,90	
3235	Zakupnine i najamnine			177.209,93	
3237	Intelektualne i osobne usluge			65.529,92	
3238	Računalne usluge			250,00	
3239	Ostale usluge			4.021,00	
<b>324</b>	<b>Naknade troškova osobama izvan radnog odnosa</b>	<b>35.000</b>	<b>35.000</b>		
<b>329</b>	<b>Ostali nespomenuti rashodi poslovanja</b>	<b>525.000</b>	<b>525.000</b>	<b>142.615,82</b>	<b>27,16</b>
3291	Naknade za rad predstavničkih i izvršnih tijela, povjerenstava i slično			142.489,76	
3293	Reprezentacija			126,06	

KORISNIK PRORAČUNA		IZVORNI PLAN 2013.	TEKUĆI PLAN 2013.	IZVRŠENJE 1.-6.2013.	INDEKS
343	Ostali financijski rashodi	15.000	15.000	7,34	0,05
3431	Bankarske usluge i usluge platnog prometa			1,57	
3433	Zatezne kamate			5,77	
422	Postrojenja i oprema	250.000	250.000	1.483,25	0,59
4221	Uredska oprema i namještaj			1.483,25	
431	Plemeniti metali i ostale pohranjene vrijednosti	20.000	20.000		
K840002	INFORMATIZACIJA	480.000	480.000	171.803,35	35,79
323	Rashodi za usluge	70.000	70.000	3.368,75	4,81
3232	Usluge tekućeg i investicijskog održavanja			3.368,75	
412	Nematerijalna imovina	30.000	30.000		
422	Postrojenja i oprema	280.000	280.000	107.548,35	38,41
4221	Uredska oprema i namještaj			107.548,35	
426	Nematerijalna proizvedena imovina	100.000	100.000	60.886,25	60,89
4262	Ulaganja u računalne programe			60.886,25	
K840003	OBNOVA VOZNOG PARKA	175.000	175.000		
323	Rashodi za usluge	135.000	135.000		
329	Ostali nespomenuti rashodi poslovanja	20.000	20.000		
423	Prijevozna sredstva	20.000	20.000		
06560	Hrvatski hidrografski institut	11.185.541	11.185.541	4.664.357,80	41,70
3109	SIGURNOST POMORSKOG PROMETA	11.185.541	11.185.541	4.664.357,80	41,70
	ADMINISTRACIJA I UPRAVLJANJE				
A663000	HRVATSKOG HIDROGRAFSKOG INSTITUTA	10.998.755	10.998.755	4.664.357,80	42,41
311	Plaće	7.642.758	7.642.758	3.755.497,28	49,14
3111	Plaće za redovan rad			3.755.497,28	
312	Ostali rashodi za zaposlene	87.900	87.900	30.433,01	34,62
3121	Ostali rashodi za zaposlene			30.433,01	
313	Doprinosi na plaće	1.169.342	1.169.342	572.527,52	48,96
3132	Doprinosi za zdravstveno osiguranje			505.171,34	
3133	Doprinosi za zapošljavanje			67.356,18	
322	Rashodi za materijal i energiju	893.755	893.755	231.413,99	25,89
3223	Energija			231.413,99	
323	Rashodi za usluge	1.015.000	1.015.000	74.486,00	7,34
3232	Usluge tekućeg i investicijskog održavanja			74.486,00	
329	Ostali nespomenuti rashodi poslovanja	190.000	190.000		
K663002	INFORMATIZACIJA	186.786	186.786		
422	Postrojenja i oprema	186.786	186.786		
076	MINISTARSTVO GRADITELJSTVA I PROSTORNOGA UREĐENJA	717.338.851	717.338.851	217.138.403,13	30,27
07605	Ministarstvo graditeljstva i prostornoga uređenja	181.183.243	181.183.243	88.531.755,20	48,86
3501	RAZVOJ I UPRAVLJANJE PROSTORNIM UREĐENJEM	164.041.243	164.041.243	84.845.530,80	51,72
	PRIJENOS SREDSTAVA ZA ZAPOSLENE U				
A538027	JLP(R)S TEMELJEM ZAKONA O PROSTORNOM UREĐENJU I GRADNJI	74.000.000	74.000.000	49.592.429,95	67,02
363	Pomoći unutar opće države	74.000.000	74.000.000	49.592.429,95	67,02
3631	Tekuće pomoći unutar opće države			49.592.429,95	
A538049	E-DOZVOLA	3.650.000	3.650.000	20.468,76	0,56
323	Rashodi za usluge	3.550.000	3.550.000	20.468,76	0,58
3237	Intelektualne i osobne usluge			20.468,76	
412	Nematerijalna imovina	100.000	100.000		
A538050	ZADRŽAVANJE NEZAKONITO IZGRAĐENIH ZGRADA	770.000	770.000	1.060.529,62	137,73
323	Rashodi za usluge	750.000	750.000	1.060.529,62	141,40
3233	Usluge promidžbe i informiranja			90.703,13	
3237	Intelektualne i osobne usluge			969.826,49	
329	Ostali nespomenuti rashodi poslovanja	20.000	20.000		
A538062	OSNIVANJE HRVATSKOG ZAVODA ZA PROSTORNI RAZVOJ	2.000.000	2.000.000		
311	Plaće	1.000.000	1.000.000		
312	Ostali rashodi za zaposlene	20.000	20.000		

KORISNIK PRORAČUNA		IZVORNI PLAN	TEKUĆI PLAN	IZVRŠENJE	INDEKS
		2013.	2013.	1.-6.2013.	
313	Doprinosi na plaće	180.000	180.000		
323	Rashodi za usluge	700.000	700.000		
422	Postrojenja i oprema	100.000	100.000		
A538063	<b>MEĐURESORNE RADNE SKUPINE ZA RAZVOJNU SURADNJU I HUMANITARNU POMOĆ INOZEMSTVU</b>	<b>40.000</b>	<b>40.000</b>	<b>9.424,25</b>	<b>23,56</b>
321	Naknade troškova zaposlenima	20.000	20.000	9.424,25	47,12
3211	Službena putovanja			9.424,25	
323	Rashodi za usluge	20.000	20.000		
A576007	<b>ADMINISTRACIJA I UPRAVLJANJE MINISTARSTVOM</b>	<b>63.516.243</b>	<b>63.516.243</b>	<b>30.079.586,82</b>	<b>47,36</b>
311	Plaće	42.746.243	42.746.243	21.231.248,79	49,67
3111	Plaće za redovan rad			21.018.379,38	
3113	Plaće za prekovremeni rad			212.869,41	
312	Ostali rashodi za zaposlene	910.000	910.000	88.851,00	9,76
3121	Ostali rashodi za zaposlene			88.851,00	
313	Doprinosi na plaće	6.340.000	6.340.000	3.232.784,02	50,99
3132	Doprinosi za zdravstveno osiguranje			2.868.288,28	
3133	Doprinosi za zapošljavanje			364.495,74	
321	Naknade troškova zaposlenima	2.330.000	2.330.000	974.940,97	41,84
3211	Službena putovanja			189.594,14	
3212	Naknade za prijevoz, za rad na terenu i odvojeni život			695.352,78	
3213	Stručno usavršavanje zaposlenika			89.994,05	
322	Rashodi za materijal i energiju	2.530.000	2.530.000	1.186.551,92	46,90
3221	Uredski materijal i ostali materijalni rashodi			459.009,37	
3223	Energija			708.858,46	
3225	Sitni inventar i auto gume			1.095,54	
3227	Službena, radna i zaštitna odjeća i obuća			17.588,55	
323	Rashodi za usluge	8.380.000	8.380.000	3.249.568,49	38,78
3231	Usluge telefona, pošte i prijevoza			1.477.883,69	
3233	Usluge promidžbe i informiranja			54.523,85	
3234	Komunalne usluge			212.151,16	
3235	Zakupnine i najamnine			696.526,78	
3236	Zdravstvene i veterinarske usluge			1.620,00	
3237	Intelektualne i osobne usluge			330.692,86	
3239	Ostale usluge			476.170,15	
324	Naknade troškova osobama izvan radnog odnosa			75.994,50	
3241	Naknade troškova osobama izvan radnog odnosa			75.994,50	
329	Ostali nespomenuti rashodi poslovanja	250.000	250.000	30.154,75	12,06
3293	Reprezentacija			30.154,75	
343	Ostali financijski rashodi	30.000	30.000	9.492,38	31,64
3431	Bankarske usluge i usluge platnog prometa			880,80	
3433	Zatezne kamate			7.311,58	
3434	Ostali nespomenuti financijski rashodi			1.300,00	
A576060	<b>NADZOR AKATA PROSTORNOG UREĐENJA I GRADNJE</b>	<b>5.650.000</b>	<b>5.650.000</b>	<b>1.293.694,08</b>	<b>22,90</b>
321	Naknade troškova zaposlenima	800.000	800.000	342.776,86	42,85
3211	Službena putovanja			342.776,86	
322	Rashodi za materijal i energiju	300.000	300.000		
323	Rashodi za usluge	4.550.000	4.550.000	950.917,22	20,90
3234	Komunalne usluge			822.311,21	
3237	Intelektualne i osobne usluge			84.546,01	
3239	Ostale usluge			44.060,00	
A576097	<b>RAD SAVJETA PROSTORNOG PLANIRANJA DRŽAVE</b>	<b>450.000</b>	<b>450.000</b>	<b>154.767,74</b>	<b>34,39</b>
321	Naknade troškova zaposlenima	35.000	35.000	4.928,83	14,08
3211	Službena putovanja			4.928,83	
324	Naknade troškova osobama izvan radnog odnosa	15.000	15.000	15.000,00	100,00
3241	Naknade troškova osobama izvan radnog odnosa			15.000,00	

KORISNIK PRORAČUNA		IZVORNI PLAN	TEKUĆI PLAN	IZVRŠENJE	INDEKS
		2013.	2013.	1.-6.2013.	
329	<b>Ostali nespomenuti rashodi poslovanja</b>	<b>400.000</b>	<b>400.000</b>	<b>134.838,91</b>	<b>33,71</b>
3291	Naknade za rad predstavničkih i izvršnih tijela, povjerenstava i slično			134.838,91	
A576150	<b>DJELOVANJE NA UNAPREĐENJU PROSTORNOG UREĐENJA</b>	<b>730.000</b>	<b>730.000</b>	<b>213.773,30</b>	<b>29,28</b>
321	<b>Naknade troškova zaposlenima</b>	<b>150.000</b>	<b>150.000</b>	<b>99.029,80</b>	<b>66,02</b>
3211	Službena putovanja			99.029,80	
323	<b>Rashodi za usluge</b>	<b>50.000</b>	<b>50.000</b>	<b>35.000,00</b>	<b>70,00</b>
3239	Ostale usluge			35.000,00	
363	<b>Pomoći unutar opće države</b>	<b>450.000</b>	<b>450.000</b>	<b>79.743,50</b>	<b>17,72</b>
3631	Tekuće pomoći unutar opće države			79.743,50	
381	<b>Tekuće donacije</b>	<b>80.000</b>	<b>80.000</b>		
A576151	<b>IZRADA DOKUMENATA PROSTORNOG UREĐENJA</b>	<b>2.000.000</b>	<b>2.000.000</b>	<b>129.174,39</b>	<b>6,46</b>
323	<b>Rashodi za usluge</b>	<b>1.200.000</b>	<b>1.200.000</b>	<b>129.174,39</b>	<b>10,76</b>
3237	Intelektualne i osobne usluge			129.174,39	
363	<b>Pomoći unutar opće države</b>	<b>800.000</b>	<b>800.000</b>		
A576181	<b>ODRŽAVANJE VOZNOG PARKA</b>	<b>3.600.000</b>	<b>3.600.000</b>	<b>737.626,33</b>	<b>20,49</b>
322	<b>Rashodi za materijal i energiju</b>	<b>1.400.000</b>	<b>1.400.000</b>	<b>457.725,55</b>	<b>32,69</b>
3223	Energija			432.317,80	
3225	Sitni inventar i auto gume			25.407,75	
323	<b>Rashodi za usluge</b>	<b>2.200.000</b>	<b>2.200.000</b>	<b>279.900,78</b>	<b>12,72</b>
3232	Usluge tekućeg i investicijskog održavanja			175.851,85	
3235	Zakupnine i najamnine			45.371,00	
3239	Ostale usluge			58.677,93	
A576192	<b>PRACENJE UPRAVNOG POSTUPANJA I DONOŠENJE RJEŠENJA</b>	<b>500.000</b>	<b>500.000</b>	<b>500.000,00</b>	<b>100,00</b>
323	<b>Rashodi za usluge</b>	<b>500.000</b>	<b>500.000</b>	<b>500.000,00</b>	<b>100,00</b>
3237	Intelektualne i osobne usluge			500.000,00	
A576199	<b>PROSTORNO UREĐENJE PODRUČJA NASELJENIH ROMIMA</b>	<b>100.000</b>	<b>100.000</b>	<b>100.000,00</b>	<b>100,00</b>
363	<b>Pomoći unutar opće države</b>	<b>100.000</b>	<b>100.000</b>	<b>100.000,00</b>	<b>100,00</b>
3631	Tekuće pomoći unutar opće države			100.000,00	
K576116	<b>USPOSTAVA INFORMACIJSKOG SUSTAVA PROSTORNOG UREĐENJA REPUBLIKE HRVATSKE - GIS</b>	<b>3.330.000</b>	<b>3.330.000</b>	<b>324.599,80</b>	<b>9,75</b>
323	<b>Rashodi za usluge</b>	<b>2.700.000</b>	<b>2.700.000</b>	<b>311.770,00</b>	<b>11,55</b>
3237	Intelektualne i osobne usluge			311.770,00	
324	<b>Naknade troškova osobama izvan radnog odnosa</b>	<b>20.000</b>	<b>20.000</b>	<b>7.019,00</b>	<b>35,10</b>
3241	Naknade troškova osobama izvan radnog odnosa			7.019,00	
329	<b>Ostali nespomenuti rashodi poslovanja</b>	<b>10.000</b>	<b>10.000</b>	<b>5.810,80</b>	<b>58,11</b>
3291	Naknade za rad predstavničkih i izvršnih tijela, povjerenstava i slično			5.810,80	
363	<b>Pomoći unutar opće države</b>	<b>400.000</b>	<b>400.000</b>		
412	<b>Nematerijalna imovina</b>	<b>200.000</b>	<b>200.000</b>		
K576155	<b>OPREMANJE ZGRADA</b>	<b>1.595.000</b>	<b>1.595.000</b>	<b>562.570,10</b>	<b>35,27</b>
323	<b>Rashodi za usluge</b>	<b>1.000.000</b>	<b>1.000.000</b>	<b>231.840,32</b>	<b>23,18</b>
3232	Usluge tekućeg i investicijskog održavanja			231.840,32	
412	<b>Nematerijalna imovina</b>	<b>200.000</b>	<b>200.000</b>	<b>105.393,14</b>	<b>52,70</b>
4124	Ostala prava			105.393,14	
422	<b>Postrojenja i oprema</b>	<b>395.000</b>	<b>395.000</b>	<b>225.336,64</b>	<b>57,05</b>
4221	Uredska oprema i namještaj			107.007,89	
4222	Komunikacijska oprema			85.141,25	
4223	Oprema za održavanje i zaštitu			33.187,50	
K576157	<b>INFORMATIZACIJA UPRAVE</b>	<b>2.110.000</b>	<b>2.110.000</b>	<b>66.885,66</b>	<b>3,17</b>
323	<b>Rashodi za usluge</b>	<b>1.460.000</b>	<b>1.460.000</b>	<b>57.621,28</b>	<b>3,95</b>
3232	Usluge tekućeg i investicijskog održavanja			27.404,78	
3238	Računalne usluge			30.216,50	
412	<b>Nematerijalna imovina</b>	<b>100.000</b>	<b>100.000</b>		
422	<b>Postrojenja i oprema</b>	<b>450.000</b>	<b>450.000</b>		
426	<b>Nematerijalna proizvedena imovina</b>	<b>100.000</b>	<b>100.000</b>	<b>9.264,38</b>	<b>9,26</b>



KORISNIK PRORAČUNA		IZVORNI PLAN 2013.	TEKUĆI PLAN 2013.	IZVRŠENJE 1.-6.2013.	INDEKS
4262	Ulaganja u računalne programe			9.264,38	
<b>3502</b>	<b>REGULATIVA I NADZOR U GRADITELJSTVU DAVANJE OVLAŠTENJA ZA PROVOĐENJE ENERGETSKIH PREGLEDA I ENERGETSKO CERTIFICIRANJE</b>	<b>15.842.000</b>	<b>15.842.000</b>	<b>3.686.224,40</b>	<b>23,27</b>
<b>A538051</b>	<b>ENERGETSKA UČINKOVITOST</b>	<b>800.000</b>	<b>800.000</b>	<b>14.013,64</b>	<b>1,75</b>
<b>323</b>	<b>Rashodi za usluge</b>	<b>100.000</b>	<b>100.000</b>		
<b>329</b>	<b>Ostali nespomenuti rashodi poslovanja</b>	<b>700.000</b>	<b>700.000</b>	<b>14.013,64</b>	<b>2,00</b>
3291	Naknade za rad predstavničkih i izvršnih tijela, povjerenstava i slično			14.013,64	
<b>A538053</b>	<b>ENERGETSKA UČINKOVITOST</b>	<b>2.900.000</b>	<b>2.900.000</b>	<b>330.691,93</b>	<b>11,40</b>
<b>321</b>	<b>Naknade troškova zaposlenima</b>	<b>250.000</b>	<b>250.000</b>	<b>65.271,87</b>	<b>26,11</b>
3211	Službena putovanja			65.271,87	
<b>323</b>	<b>Rashodi za usluge</b>	<b>2.040.000</b>	<b>2.040.000</b>	<b>262.191,72</b>	<b>12,85</b>
3237	Intelektualne i osobne usluge			262.191,72	
<b>329</b>	<b>Ostali nespomenuti rashodi poslovanja</b>	<b>610.000</b>	<b>610.000</b>	<b>3.228,34</b>	<b>0,53</b>
3291	Naknade za rad predstavničkih i izvršnih tijela, povjerenstava i slično			3.228,34	
<b>A538060</b>	<b>POTICANJE POVEĆANJA ENERGETSKE UČINKOVITOSTI</b>	<b>4.325.000</b>	<b>4.325.000</b>	<b>20.035,47</b>	<b>0,46</b>
<b>323</b>	<b>Rashodi za usluge</b>	<b>1.825.000</b>	<b>1.825.000</b>	<b>20.035,47</b>	<b>1,10</b>
3237	Intelektualne i osobne usluge			20.035,47	
<b>372</b>	<b>Ostale naknade građanima i kućanstvima iz proračuna</b>	<b>2.500.000</b>	<b>2.500.000</b>		
<b>A576056</b>	<b>STRUČNO-ANALITIČKI, UPRAVNI I NORMATIVNI POSLOVI GRADITELJSTVA</b>	<b>542.000</b>	<b>542.000</b>	<b>23.885,83</b>	<b>4,41</b>
<b>321</b>	<b>Naknade troškova zaposlenima</b>	<b>70.000</b>	<b>70.000</b>	<b>4.247,00</b>	<b>6,07</b>
3211	Službena putovanja			4.247,00	
<b>323</b>	<b>Rashodi za usluge</b>	<b>425.000</b>	<b>425.000</b>	<b>10.146,64</b>	<b>2,39</b>
3237	Intelektualne i osobne usluge			10.146,64	
<b>324</b>	<b>Naknade troškova osobama izvan radnog odnosa</b>	<b>5.000</b>	<b>5.000</b>	<b>4.068,75</b>	<b>81,38</b>
3241	Naknade troškova osobama izvan radnog odnosa			4.068,75	
<b>329</b>	<b>Ostali nespomenuti rashodi poslovanja</b>	<b>42.000</b>	<b>42.000</b>	<b>5.423,44</b>	<b>12,91</b>
3291	Naknade za rad predstavničkih i izvršnih tijela, povjerenstava i slično			5.423,44	
<b>A576115</b>	<b>USKLAĐIVANJE GRAĐEVNO-TEHNIČKOGA ZAKONODAVSTVA S TEHNIČKIM ZAKONODAVSTVOM EU</b>	<b>620.000</b>	<b>620.000</b>	<b>88.468,72</b>	<b>14,27</b>
<b>321</b>	<b>Naknade troškova zaposlenima</b>	<b>100.000</b>	<b>100.000</b>	<b>58.449,65</b>	<b>58,45</b>
3211	Službena putovanja			58.449,65	
<b>323</b>	<b>Rashodi za usluge</b>	<b>440.000</b>	<b>440.000</b>	<b>6.956,00</b>	<b>1,58</b>
3237	Intelektualne i osobne usluge			6.956,00	
<b>324</b>	<b>Naknade troškova osobama izvan radnog odnosa</b>	<b>10.000</b>	<b>10.000</b>	<b>1.437,00</b>	<b>14,37</b>
3241	Naknade troškova osobama izvan radnog odnosa			1.437,00	
<b>329</b>	<b>Ostali nespomenuti rashodi poslovanja</b>	<b>70.000</b>	<b>70.000</b>	<b>21.626,07</b>	<b>30,89</b>
3291	Naknade za rad predstavničkih i izvršnih tijela, povjerenstava i slično			21.626,07	
<b>A576187</b>	<b>STRUČNI ISPITI I DRUGE AKTIVNOSTI OVLAŠĆIVANJA FIZIČKIH I PRAVNIH OSOBA</b>	<b>1.195.000</b>	<b>1.195.000</b>	<b>547.325,78</b>	<b>45,80</b>
<b>311</b>	<b>Plaće</b>	<b>50.000</b>	<b>50.000</b>		
<b>313</b>	<b>Doprinosi na plaće</b>	<b>15.000</b>	<b>15.000</b>		
<b>323</b>	<b>Rashodi za usluge</b>	<b>50.000</b>	<b>50.000</b>		
<b>324</b>	<b>Naknade troškova osobama izvan radnog odnosa</b>	<b>10.000</b>	<b>10.000</b>	<b>698,00</b>	<b>6,98</b>
3241	Naknade troškova osobama izvan radnog odnosa			698,00	
<b>329</b>	<b>Ostali nespomenuti rashodi poslovanja</b>	<b>1.070.000</b>	<b>1.070.000</b>	<b>546.627,78</b>	<b>51,09</b>
3291	Naknade za rad predstavničkih i izvršnih tijela, povjerenstava i slično			546.627,78	
<b>A576190</b>	<b>TEHNIČKI PREGLEDI</b>	<b>400.000</b>	<b>400.000</b>	<b>75.639,82</b>	<b>18,91</b>

KORISNIK PRORAČUNA		IZVORNI PLAN 2013.	TEKUĆI PLAN 2013.	IZVRŠENJE 1.-6.2013.	INDEKS
321	Naknade troškova zaposlenima	100.000	100.000	40.936,00	40,94
3211	Službena putovanja			40.936,00	
323	Rashodi za usluge	200.000	200.000		
324	Naknade troškova osobama izvan radnog odnosa	100.000	100.000	34.703,82	34,70
3241	Naknade troškova osobama izvan radnog odnosa			34.703,82	
A576256	<b>UNAPREĐENJE STANOVANJA I KOMUNALNOG GOSPODARSTVA</b>	<b>4.460.000</b>	<b>4.460.000</b>	<b>2.521.297,92</b>	<b>56,53</b>
321	Naknade troškova zaposlenima	175.000	175.000	19.605,48	11,20
3211	Službena putovanja			19.605,48	
323	Rashodi za usluge	150.000	150.000		
329	Ostali nespomenuti rashodi poslovanja	135.000	135.000	1.268,59	0,94
3291	Naknade za rad predstavničkih i izvršnih tijela, povjerenstava i slično			1.268,59	
363	Pomoći unutar opće države	4.000.000	4.000.000	2.500.423,85	62,51
3632	Kapitalne pomoći unutar opće države			2.500.423,85	
K576117	<b>ODRŽIVA GRADNJA I PRISTUPAČNOST GRAĐEVINA</b>	<b>40.000</b>	<b>40.000</b>		
323	Rashodi za usluge	40.000	40.000		
T538056	<b>PROVEDBA PROJEKTA INTELIGENTNA ENERGIJA EUROPE (CROSKILLS)</b>	<b>110.000</b>	<b>110.000</b>	<b>33.608,80</b>	<b>30,55</b>
321	Naknade troškova zaposlenima	50.000	50.000	5.897,00	11,79
3211	Službena putovanja			5.897,00	
323	Rashodi za usluge	60.000	60.000		
324	Naknade troškova osobama izvan radnog odnosa			5.501,96	
3241	Naknade troškova osobama izvan radnog odnosa			5.501,96	
329	Ostali nespomenuti rashodi poslovanja			22.209,84	
3293	Reprezentacija			22.209,84	
T538059	<b>PROVEDBA PROJEKTA INTELIGENTNA ENERGIJA EUROPE (PERCEIVE)</b>	<b>250.000</b>	<b>250.000</b>		
321	Naknade troškova zaposlenima	125.000	125.000		
323	Rashodi za usluge	125.000	125.000		
T538061	<b>PROVEDBA PROJEKTA INTELIGENTNA ENERGIJA EUROPE (EPBD-CA)</b>	<b>200.000</b>	<b>200.000</b>	<b>31.256,49</b>	<b>15,63</b>
321	Naknade troškova zaposlenima	120.000	120.000	15.804,45	13,17
3211	Službena putovanja			14.284,45	
3213	Stručno usavršavanje zaposlenika			1.520,00	
323	Rashodi za usluge	80.000	80.000		
324	Naknade troškova osobama izvan radnog odnosa			15.452,04	
3241	Naknade troškova osobama izvan radnog odnosa			15.452,04	
3910	<b>OČUVANJE KULTURNE BAŠTINE - SANACIJA OBJEKATA</b>	<b>1.300.000</b>	<b>1.300.000</b>		
K576118	<b>SANACIJA OSJEČKE TVRĐE</b>	<b>1.300.000</b>	<b>1.300.000</b>		
363	Pomoći unutar opće države	1.300.000	1.300.000		
07620	<b>Agencija za pravni promet i posredovanje nekretninama</b>	<b>315.675.608</b>	<b>315.675.608</b>	<b>52.521.400,99</b>	<b>16,64</b>
3503	<b>PROMETOVANJE NEKRETNINAMA</b>	<b>21.466.741</b>	<b>21.466.741</b>	<b>6.257.054,25</b>	<b>29,15</b>
A551000	<b>ADMINISTRACIJA I UPRAVLJANJE</b>	<b>10.440.000</b>	<b>10.440.000</b>	<b>5.017.182,57</b>	<b>48,06</b>
311	Plaće	6.035.000	6.035.000	2.927.148,48	48,50
3111	Plaće za redovan rad			2.892.706,33	
3112	Plaće u naravi			28.400,00	
3113	Plaće za prekovremeni rad			6.042,15	
312	Ostali rashodi za zaposlene	235.000	235.000	17.096,80	7,28
3121	Ostali rashodi za zaposlene			17.096,80	
313	Doprinosi na plaće	920.000	920.000	440.979,63	47,93
3132	Doprinosi za zdravstveno osiguranje			391.659,63	
3133	Doprinosi za zapošljavanje			49.320,00	
321	Naknade troškova zaposlenima	693.000	693.000	224.375,93	32,38
3211	Službena putovanja			81.843,81	

KORISNIK PRORAČUNA		IZVORNI PLAN 2013.	TEKUĆI PLAN 2013.	IZVRŠENJE 1.-6.2013.	INDEKS
3212	Naknade za prijevoz, za rad na terenu i odvojeni život			113.712,12	
3213	Stručno usavršavanje zaposlenika			24.260,00	
3214	Ostale naknade troškova zaposlenima			4.560,00	
<b>322</b>	<b>Rashodi za materijal i energiju</b>	<b>430.000</b>	<b>430.000</b>	<b>223.145,03</b>	<b>51,89</b>
3221	Uredski materijal i ostali materijalni rashodi			100.967,93	
3223	Energija			107.933,70	
3224	Materijal i dijelovi za tekuće i investicijsko održavanje			15,00	
3225	Sitni inventar i auto gume			14.228,40	
<b>323</b>	<b>Rashodi za usluge</b>	<b>2.030.000</b>	<b>2.030.000</b>	<b>1.147.119,54</b>	<b>56,51</b>
3231	Usluge telefona, pošte i prijevoza			199.136,87	
3232	Usluge tekućeg i investicijskog održavanja			46.236,50	
3233	Usluge promidžbe i informiranja			42.251,25	
3234	Komunalne usluge			387.321,41	
3235	Zakupnine i najamnine			49.654,49	
3236	Zdravstvene i veterinarske usluge			68.000,00	
3237	Intelektualne i osobne usluge			104.517,36	
3238	Računalne usluge			155.160,44	
3239	Ostale usluge			94.841,22	
<b>329</b>	<b>Ostali nespomenuti rashodi poslovanja</b>	<b>31.000</b>	<b>31.000</b>	<b>13.307,47</b>	<b>42,93</b>
3293	Reprezentacija			8.542,48	
3299	Ostali nespomenuti rashodi poslovanja			4.764,99	
<b>343</b>	<b>Ostali financijski rashodi</b>	<b>27.000</b>	<b>27.000</b>	<b>8.703,20</b>	<b>32,23</b>
3431	Bankarske usluge i usluge platnog prometa			5.090,70	
3434	Ostali nespomenuti financijski rashodi			3.612,50	
<b>422</b>	<b>Postrojenja i oprema</b>	<b>39.000</b>	<b>39.000</b>	<b>15.306,49</b>	<b>39,25</b>
4221	Uredska oprema i namještaj			12.394,00	
4222	Komunikacijska oprema			2.512,50	
4227	Uređaji, strojevi i oprema za ostale namjene			399,99	
<b>KUPOVANJE ODREĐENIH NEKRETNINA ZA</b>					
<b>K260345</b>	<b>RAČUN RH, TE DAVANJE ZAJMOVA DOMAĆIM FIZIČKIM OSOBAMA</b>	<b>10.548.741</b>	<b>10.548.741</b>	<b>1.143.332,38</b>	<b>10,84</b>
<b>323</b>	<b>Rashodi za usluge</b>	<b>729.700</b>	<b>729.700</b>	<b>331.546,11</b>	<b>45,44</b>
3237	Intelektualne i osobne usluge			319.246,11	
3238	Računalne usluge			12.300,00	
<b>329</b>	<b>Ostali nespomenuti rashodi poslovanja</b>	<b>20.000</b>	<b>20.000</b>	<b>9.919,95</b>	<b>49,60</b>
3299	Ostali nespomenuti rashodi poslovanja			9.919,95	
<b>342</b>	<b>Kamate za primljene zajmove</b>	<b>245.000</b>	<b>245.000</b>	<b>98.259,55</b>	<b>40,11</b>
3422	Kamate za primljene zajmove od banaka i ostalih financijskih institucija u javnom sektoru			98.259,55	
<b>421</b>	<b>Građevinski objekti</b>	<b>9.554.041</b>	<b>9.554.041</b>	<b>703.606,77</b>	<b>7,36</b>
4211	Stambeni objekti			703.606,77	
<b>K551003</b>	<b>INFORMATIZACIJA</b>	<b>35.000</b>	<b>35.000</b>	<b>30.579,92</b>	<b>87,37</b>
<b>422</b>	<b>Postrojenja i oprema</b>	<b>35.000</b>	<b>35.000</b>	<b>30.579,92</b>	<b>87,37</b>
4221	Uredska oprema i namještaj			30.579,92	
<b>K551022</b>	<b>OBNOVA VOZNOG PARKA</b>	<b>443.000</b>	<b>443.000</b>	<b>65.959,38</b>	<b>14,89</b>
<b>322</b>	<b>Rashodi za materijal i energiju</b>	<b>5.000</b>	<b>5.000</b>	<b>1.221,94</b>	<b>24,44</b>
3224	Materijal i dijelovi za tekuće i investicijsko održavanje			1.221,94	
<b>323</b>	<b>Rashodi za usluge</b>	<b>358.000</b>	<b>358.000</b>	<b>31.498,10</b>	<b>8,80</b>
3232	Usluge tekućeg i investicijskog održavanja			29.451,27	
3239	Ostale usluge			2.046,83	
<b>329</b>	<b>Ostali nespomenuti rashodi poslovanja</b>	<b>80.000</b>	<b>80.000</b>	<b>33.239,34</b>	<b>41,55</b>
3292	Premije osiguranja			33.239,34	
<b>3504</b>	<b>POTICANJE STAMBENE GRADNJE</b>	<b>294.208.867</b>	<b>294.208.867</b>	<b>46.264.346,74</b>	<b>15,73</b>
<b>A551007</b>	<b>UPRAVLJANJE DRUŠTVENO POTICAJNOM STANOGRADNOM</b>	<b>1.888.000</b>	<b>1.888.000</b>	<b>1.267.131,28</b>	<b>67,12</b>
<b>322</b>	<b>Rashodi za materijal i energiju</b>	<b>100.000</b>	<b>100.000</b>	<b>39.174,47</b>	<b>39,17</b>
3223	Energija			39.174,47	
<b>323</b>	<b>Rashodi za usluge</b>	<b>1.788.000</b>	<b>1.788.000</b>	<b>1.227.956,81</b>	<b>68,68</b>
3232	Usluge tekućeg i investicijskog održavanja			10.475,00	

KORISNIK PRORAČUNA		IZVORNI PLAN 2013.	TEKUĆI PLAN 2013.	IZVRŠENJE 1.-6.2013.	INDEKS
3233	Usluge promidžbe i informiranja			306.291,52	
3234	Komunalne usluge			261.036,04	
3237	Intelektualne i osobne usluge			494.223,50	
3238	Računalne usluge			155.930,75	
<b>K551025</b>	<b>PRIBAVLJANJE STANOVA ZA NAJAM</b>	<b>754.567</b>	<b>754.567</b>		
<b>421</b>	<b>Građevinski objekti</b>	<b>754.567</b>	<b>754.567</b>		
<b>K551026</b>	<b>POTICANJE MJERA ZA POBOLJŠANJE ENERGETSKE UČINKOVITOSTI</b>	<b>500.000</b>	<b>500.000</b>		
<b>372</b>	<b>Ostale naknade građanima i kućanstvima iz proračuna</b>	<b>500.000</b>	<b>500.000</b>		
<b>K576201</b>	<b>DRUŠTVENO POTICANA STANOGRADNJA</b>	<b>238.000.000</b>	<b>238.000.000</b>	<b>26.124.109,48</b>	<b>10,98</b>
<b>512</b>	<b>Izdaci za dane zajmove neprofitnim organizacijama, građanima i kućanstvima</b>	<b>238.000.000</b>	<b>238.000.000</b>	<b>26.124.109,48</b>	<b>10,98</b>
5121	Dani zajmovi neprofitnim organizacijama, građanima i kućanstvima u tuzemstvu			26.124.109,48	
<b>K576202</b>	<b>STAMBENO ZBRINJAVANJE INVALIDA IZ DOMOVINSKOG RATA</b>	<b>9.466.300</b>	<b>9.466.300</b>	<b>7.076.911,48</b>	<b>74,76</b>
<b>321</b>	<b>Naknade troškova zaposlenima</b>	<b>22.500</b>	<b>22.500</b>		
<b>323</b>	<b>Rashodi za usluge</b>	<b>413.800</b>	<b>413.800</b>		
<b>329</b>	<b>Ostali nespomenuti rashodi poslovanja</b>	<b>30.000</b>	<b>30.000</b>		
<b>421</b>	<b>Građevinski objekti</b>	<b>9.000.000</b>	<b>9.000.000</b>	<b>7.076.911,48</b>	<b>78,63</b>
4211	Stambeni objekti			7.076.911,48	
<b>T551024</b>	<b>SUBVENCije I DRŽAVNA JAMSTVA ZA STAMBENE KREDITE</b>	<b>43.600.000</b>	<b>43.600.000</b>	<b>11.796.194,50</b>	<b>27,06</b>
<b>371</b>	<b>Naknade građanima i kućanstvima na temelju osiguranja</b>	<b>43.600.000</b>	<b>43.600.000</b>	<b>11.796.194,50</b>	<b>27,06</b>
3711	Naknade građanima i kućanstvima u novcu			11.796.194,50	
<b>07625</b>	<b>Državna geodetska uprava</b>	<b>220.480.000</b>	<b>220.480.000</b>	<b>76.085.246,94</b>	<b>34,51</b>
<b>3505</b>	<b>IZMJERE I UPRAVLJANJE GEODETSKIM EVIDENCIJAMA</b>	<b>220.480.000</b>	<b>220.480.000</b>	<b>76.085.246,94</b>	<b>34,51</b>
<b>A251923</b>	<b>OBVEZE PO SUDSKIM SPOROVIMA</b>	<b>10.000</b>	<b>10.000</b>		
<b>311</b>	<b>Plaće</b>	<b>10.000</b>	<b>10.000</b>		
<b>A664000</b>	<b>ADMINISTRACIJA I UPRAVLJANJE</b>	<b>125.503.000</b>	<b>125.503.000</b>	<b>64.101.449,31</b>	<b>51,08</b>
<b>311</b>	<b>Plaće</b>	<b>79.600.000</b>	<b>79.600.000</b>	<b>40.612.393,11</b>	<b>51,02</b>
3111	Plaće za redovan rad			40.279.425,15	
3113	Plaće za prekovremeni rad			332.967,96	
<b>312</b>	<b>Ostali rashodi za zaposlene</b>	<b>3.050.000</b>	<b>3.050.000</b>	<b>536.724,36</b>	<b>17,60</b>
3121	Ostali rashodi za zaposlene			536.724,36	
<b>313</b>	<b>Doprinosi na plaće</b>	<b>11.806.000</b>	<b>11.806.000</b>	<b>6.213.890,15</b>	<b>52,63</b>
3132	Doprinosi za zdravstveno osiguranje			5.482.666,52	
3133	Doprinosi za zapošljavanje			731.223,63	
<b>321</b>	<b>Naknade troškova zaposlenima</b>	<b>5.961.000</b>	<b>5.961.000</b>	<b>2.039.572,68</b>	<b>34,22</b>
3211	Službena putovanja			421.541,26	
3212	Naknade za prijevoz, za rad na terenu i odvojeni život			1.453.463,30	
3213	Stručno usavršavanje zaposlenika			153.028,12	
3214	Ostale naknade troškova zaposlenima			11.540,00	
<b>322</b>	<b>Rashodi za materijal i energiju</b>	<b>8.009.000</b>	<b>8.009.000</b>	<b>4.975.779,70</b>	<b>62,13</b>
3221	Uredski materijal i ostali materijalni rashodi			748.326,88	
3223	Energija			3.065.327,05	
3224	Materijal i dijelovi za tekuće i investicijsko održavanje			1.104.737,88	
3225	Sitni inventar i auto gume			51.387,89	
3227	Službena, radna i zaštitna odjeća i obuća			6.000,00	
<b>323</b>	<b>Rashodi za usluge</b>	<b>16.450.000</b>	<b>16.450.000</b>	<b>9.332.001,37</b>	<b>56,73</b>
3231	Usluge telefona, pošte i prijevoza			3.629.253,67	
3232	Usluge tekućeg i investicijskog održavanja			2.083.294,16	
3233	Usluge promidžbe i informiranja			142.469,83	
3234	Komunalne usluge			508.865,61	
3235	Zakupnine i najamnine			599.089,93	
3236	Zdravstvene i veterinarske usluge			3.383,25	
3237	Intelektualne i osobne usluge			296.493,18	

KORISNIK PRORAČUNA		IZVORNI PLAN 2013.	TEKUĆI PLAN 2013.	IZVRŠENJE 1.-6.2013.	INDEKS
3238	Računalne usluge			564.712,51	
3239	Ostale usluge			1.504.439,23	
<b>324</b>	<b>Naknade troškova osobama izvan radnog odnosa</b>	<b>24.000</b>	<b>24.000</b>	<b>200.458,89</b>	<b>835,25</b>
3241	Naknade troškova osobama izvan radnog odnosa			200.458,89	
<b>329</b>	<b>Ostali nespomenuti rashodi poslovanja</b>	<b>583.000</b>	<b>583.000</b>	<b>171.699,99</b>	<b>29,45</b>
3291	Naknade za rad predstavničkih i izvršnih tijela, povjerenstava i slično			15.026,58	
3292	Premije osiguranja			95.905,21	
3293	Reprezentacija			23.436,39	
3294	Članarine			19.890,38	
3295	Pristojbe i naknade			125,00	
3299	Ostali nespomenuti rashodi poslovanja			17.316,43	
<b>343</b>	<b>Ostali financijski rashodi</b>	<b>20.000</b>	<b>20.000</b>	<b>18.929,06</b>	<b>94,65</b>
3431	Bankarske usluge i usluge platnog prometa			2.501,72	
3433	Zatezne kamate			1.287,34	
3434	Ostali nespomenuti financijski rashodi			15.140,00	
<b>A664001</b>	<b>ODRŽAVANJE KATASTRA ZEMLJIŠTA I USPOSTAVA KATASTRA NEKRETNINA</b>	<b>13.060.000</b>	<b>13.060.000</b>	<b>2.148.936,66</b>	<b>16,45</b>
<b>323</b>	<b>Rashodi za usluge</b>	<b>13.010.000</b>	<b>13.010.000</b>	<b>2.148.936,66</b>	<b>16,52</b>
3237	Intelektualne i osobne usluge			2.148.936,66	
<b>329</b>	<b>Ostali nespomenuti rashodi poslovanja</b>	<b>50.000</b>	<b>50.000</b>		
<b>A664002</b>	<b>TEMELJNE GEODETSKE OSNOVE DRŽAVNE IZMJERE</b>	<b>754.000</b>	<b>754.000</b>	<b>25.000,00</b>	<b>3,32</b>
<b>323</b>	<b>Rashodi za usluge</b>	<b>754.000</b>	<b>754.000</b>	<b>25.000,00</b>	<b>3,32</b>
3237	Intelektualne i osobne usluge			25.000,00	
<b>A664003</b>	<b>PROSTORNI INFORMACIJSKI SUSTAV</b>	<b>210.000</b>	<b>210.000</b>		
<b>323</b>	<b>Rashodi za usluge</b>	<b>210.000</b>	<b>210.000</b>		
<b>A664004</b>	<b>USPOSTAVA I ODRŽAVANJE GRANIČNE CRTE RH</b>	<b>250.000</b>	<b>250.000</b>	<b>43.340,00</b>	<b>17,34</b>
<b>323</b>	<b>Rashodi za usluge</b>	<b>238.000</b>	<b>238.000</b>	<b>43.340,00</b>	<b>18,21</b>
3237	Intelektualne i osobne usluge			43.340,00	
<b>329</b>	<b>Ostali nespomenuti rashodi poslovanja</b>	<b>12.000</b>	<b>12.000</b>		
<b>A664006</b>	<b>REGISTAR PROSTORNIH JEDINICA RH</b>	<b>1.620.000</b>	<b>1.620.000</b>	<b>730.395,75</b>	<b>45,09</b>
<b>323</b>	<b>Rashodi za usluge</b>	<b>1.620.000</b>	<b>1.620.000</b>	<b>730.395,75</b>	<b>45,09</b>
3237	Intelektualne i osobne usluge			188.500,00	
3238	Računalne usluge			541.895,75	
<b>A664021</b>	<b>REGISTRACIJA POLJOPRIVREDNOG ZEMLJIŠTA U VLASNIŠTVU RH</b>	<b>420.000</b>	<b>420.000</b>	<b>170.747,50</b>	<b>40,65</b>
<b>323</b>	<b>Rashodi za usluge</b>	<b>420.000</b>	<b>420.000</b>	<b>170.747,50</b>	<b>40,65</b>
3237	Intelektualne i osobne usluge			170.747,50	
<b>A664033</b>	<b>USPOSTAVA NACIONALNE INFRASTRUKTURE PROSTORNIH PODATAKA</b>	<b>431.000</b>	<b>431.000</b>	<b>51.247,48</b>	<b>11,89</b>
<b>321</b>	<b>Naknade troškova zaposlenima</b>	<b>89.000</b>	<b>89.000</b>		
<b>323</b>	<b>Rashodi za usluge</b>	<b>196.000</b>	<b>196.000</b>	<b>6.000,01</b>	<b>3,06</b>
3233	Usluge promidžbe i informiranja			6.000,01	
<b>329</b>	<b>Ostali nespomenuti rashodi poslovanja</b>	<b>146.000</b>	<b>146.000</b>	<b>45.247,47</b>	<b>30,99</b>
3291	Naknade za rad predstavničkih i izvršnih tijela, povjerenstava i slično			3.853,03	
3294	Članarine			41.394,44	
<b>A664034</b>	<b>VOĐENJE I ODRŽAVANJE ZAJEDNIČKOG INFORMACIJSKOG SUSTAVA ZEMLJIŠNIH KNJIGA I KATASTRA</b>	<b>4.040.000</b>	<b>4.040.000</b>	<b>669.000,00</b>	<b>16,56</b>
<b>323</b>	<b>Rashodi za usluge</b>	<b>4.040.000</b>	<b>4.040.000</b>	<b>669.000,00</b>	<b>16,56</b>
3238	Računalne usluge			669.000,00	
<b>A664039</b>	<b>USPOSTAVA KATASTRA NEKRETNINA U FUNKCIJI RACIONALNOG UPRAVLJANJA ZEMLJIŠTEM</b>	<b>100.000</b>	<b>100.000</b>		
<b>311</b>	<b>Plaće</b>	<b>2.950</b>	<b>2.950</b>		
<b>312</b>	<b>Ostali rashodi za zaposlene</b>	<b>2.500</b>	<b>2.500</b>		
<b>313</b>	<b>Doprinosi na plaće</b>	<b>5.200</b>	<b>5.200</b>		

KORISNIK PRORAČUNA		IZVORNI PLAN 2013.	TEKUĆI PLAN 2013.	IZVRŠENJE 1.-6.2013.	INDEKS
321	Naknade troškova zaposlenima	5.700	5.700		
323	Rashodi za usluge	50.000	50.000		
412	Nematerijalna imovina	30.000	30.000		
422	Postrojenja i oprema	3.650	3.650		
K251615	DRŽAVNA SLUŽBENA KARTOGRAFIJA	5.820.000	5.820.000		
431	Plemeniti metali i ostale pohranjene vrijednosti	5.820.000	5.820.000		
K664012	OBNOVA VOZNOG PARKA	135.000	135.000	56.280,69	41,69
323	Rashodi za usluge	135.000	135.000	56.280,69	41,69
3235	Zakupnine i najamnine			56.280,69	
K664013	INFORMATIZACIJA	7.257.000	7.257.000	532.461,40	7,34
323	Rashodi za usluge	2.018.000	2.018.000	241.901,25	11,99
3238	Računalne usluge			241.901,25	
412	Nematerijalna imovina	1.550.000	1.550.000	243.220,96	15,69
4123	Licence			243.220,96	
422	Postrojenja i oprema	2.200.000	2.200.000	47.339,19	2,15
4221	Uredska oprema i namještaj			47.339,19	
426	Nematerijalna proizvedena imovina	1.300.000	1.300.000		
452	Dodatna ulaganja na postrojenjima i opremi	189.000	189.000		
K664014	IZGRADNJA I OPREMANJE POSLOVNIH PROSTORA UPRAVE I OBJEKATA GEODETSKE INFRASTRUKTURE	952.000	952.000	61.996,33	6,51
421	Građevinski objekti	512.000	512.000		
422	Postrojenja i oprema	440.000	440.000	61.996,33	14,09
4221	Uredska oprema i namještaj			34.732,01	
4222	Komunikacijska oprema			27.264,32	
K664031	IZGRADNJA I OPREMANJE SREDIŠNJEG UREDA I PODRUČNIH UREDA ZA KATASTAR	4.437.000	4.437.000	579.677,43	13,06
323	Rashodi za usluge	403.000	403.000	186.750,00	46,34
3237	Intelektualne i osobne usluge			186.750,00	
421	Građevinski objekti	4.000.000	4.000.000	392.927,43	9,82
4212	Poslovni objekti			392.927,43	
422	Postrojenja i oprema	34.000	34.000		
K664032	UKNJIŽBA NEKRETNINA SA PRAVOM VLASNIŠTVA ILI DRUGIM STVARNIM PRAVOM RH	808.000	808.000	236.461,00	29,26
323	Rashodi za usluge	750.000	750.000	236.461,00	31,53
3237	Intelektualne i osobne usluge			236.461,00	
329	Ostali nespomenuti rashodi poslovanja	58.000	58.000		
K664035	NACIONALNI PROGRAM,USPOSTAVA SUSTAVA ZA IDENTIFIKACIJU ZEMLJIŠNIH ČESTICA (LPIS) U REPUBLICI	3.133.000	3.133.000	2.311.040,65	73,76
311	Plaće	1.400.000	1.400.000	1.400.000,00	100,00
3111	Plaće za redovan rad			1.400.000,00	
312	Ostali rashodi za zaposlene	120.000	120.000		
313	Doprinosi na plaće	214.000	214.000	214.000,00	100,00
3132	Doprinosi za zdravstveno osiguranje			189.000,00	
3133	Doprinosi za zapošljavanje			25.000,00	
321	Naknade troškova zaposlenima	230.000	230.000	230.000,00	100,00
3212	Naknade za prijevoz, za rad na terenu i odvojeni život			230.000,00	
323	Rashodi za usluge	861.000	861.000	229.540,65	26,66
3234	Komunalne usluge			40,65	
3237	Intelektualne i osobne usluge			124.500,00	
3238	Računalne usluge			105.000,00	
412	Nematerijalna imovina	308.000	308.000	237.500,00	77,11
4123	Licence			237.500,00	
K664038	IPA 2010 - ILAS IMPLEMENTACIJA I IZGRADNJA INTEGRIRANOG SUSTAVA ZEMLJIŠNE ADMINISTRACIJE	27.900.000	27.900.000		
323	Rashodi za usluge	18.900.000	18.900.000		
422	Postrojenja i oprema	9.000.000	9.000.000		

KORISNIK PRORAČUNA		IZVORNI PLAN 2013.	TEKUĆI PLAN 2013.	IZVRŠENJE 1.-6.2013.	INDEKS
<b>PROJEKT IMPLEMENTACIJE</b>					
<b>K664040</b>	<b>INTEGRIRANOG SUSTAVA ZEMLJIŠNE ADMINISTRACIJE (IBRD ZAJAM BR. 8086-HR)</b>	<b>18.600.000</b>	<b>18.600.000</b>	<b>4.261.769,49</b>	<b>22,91</b>
<b>321</b>	<b>Naknade troškova zaposlenima</b>	<b>230.000</b>	<b>230.000</b>	<b>22.634,00</b>	<b>9,84</b>
3211	Službena putovanja			22.634,00	
<b>322</b>	<b>Rashodi za materijal i energiju</b>	<b>60.000</b>	<b>60.000</b>	<b>54.777,06</b>	<b>91,30</b>
3221	Uredski materijal i ostali materijalni rashodi			54.777,06	
<b>323</b>	<b>Rashodi za usluge</b>	<b>7.665.000</b>	<b>7.665.000</b>	<b>1.310.237,58</b>	<b>17,09</b>
3231	Usluge telefona, pošte i prijevoza			25.686,72	
3232	Usluge tekućeg i investicijskog održavanja			34.228,61	
3233	Usluge promidžbe i informiranja			12.430,47	
3237	Intelektualne i osobne usluge			1.237.891,78	
<b>329</b>	<b>Ostali nespomenuti rashodi poslovanja</b>	<b>55.000</b>	<b>55.000</b>	<b>1.981,22</b>	<b>3,60</b>
3299	Ostali nespomenuti rashodi poslovanja			1.981,22	
<b>422</b>	<b>Postrojenja i oprema</b>	<b>7.680.000</b>	<b>7.680.000</b>	<b>2.872.139,63</b>	<b>37,40</b>
4221	Uredska oprema i namještaj			2.872.139,63	
<b>451</b>	<b>Dodatna ulaganja na građevinskim objektima</b>	<b>2.910.000</b>	<b>2.910.000</b>		
<b>T664009</b>	<b>KATASTAR NEKRETNINA DOLINE NERETVE</b>	<b>2.400.000</b>	<b>2.400.000</b>	<b>105.443,25</b>	<b>4,39</b>
<b>323</b>	<b>Rashodi za usluge</b>	<b>2.400.000</b>	<b>2.400.000</b>	<b>105.443,25</b>	<b>4,39</b>
3237	Intelektualne i osobne usluge			105.443,25	
<b>T664010</b>	<b>UREĐENJE POSJEDOVNE I VLASNIČKO PRAVNE EVIDENCIJE NA OTOCIMA</b>	<b>2.640.000</b>	<b>2.640.000</b>		
<b>323</b>	<b>Rashodi za usluge</b>	<b>2.640.000</b>	<b>2.640.000</b>		
<b>077</b>	<b>MINISTARSTVO ZAŠTITE OKOLIŠA I PRIRODE</b>	<b>390.887.343</b>	<b>390.887.343</b>	<b>143.839.267,75</b>	<b>36,80</b>
<b>07705</b>	<b>Ministarstvo zaštite okoliša i prirode</b>	<b>213.005.324</b>	<b>213.005.324</b>	<b>62.246.813,83</b>	<b>29,22</b>
<b>3401</b>	<b>ZAŠTITA PRIRODE</b>	<b>11.922.305</b>	<b>11.922.305</b>	<b>4.707.509,85</b>	<b>39,48</b>
<b>A779003</b>	<b>FINANCIJSKO PRAĆENJE MEĐUNARODNIH PROJEKATA</b>	<b>218.000</b>	<b>218.000</b>	<b>82.428,40</b>	<b>37,81</b>
<b>323</b>	<b>Rashodi za usluge</b>	<b>218.000</b>	<b>218.000</b>	<b>82.428,40</b>	<b>37,81</b>
3237	Intelektualne i osobne usluge			82.428,40	
<b>A779006</b>	<b>ZAŠTITA PRIRODE</b>	<b>3.794.875</b>	<b>3.794.875</b>	<b>1.887.790,68</b>	<b>49,75</b>
<b>321</b>	<b>Naknade troškova zaposlenima</b>	<b>800.000</b>	<b>800.000</b>	<b>65.071,94</b>	<b>8,13</b>
3211	Službena putovanja			65.071,94	
<b>323</b>	<b>Rashodi za usluge</b>	<b>1.645.775</b>	<b>1.645.775</b>	<b>689.245,98</b>	<b>41,88</b>
3233	Usluge promidžbe i informiranja			1.875,00	
3237	Intelektualne i osobne usluge			675.120,98	
3238	Računalne usluge			12.250,00	
<b>329</b>	<b>Ostali nespomenuti rashodi poslovanja</b>	<b>540.000</b>	<b>540.000</b>	<b>332.158,30</b>	<b>61,51</b>
3294	Članarine			332.158,30	
<b>372</b>	<b>Ostale naknade građanima i kućanstvima iz proračuna</b>	<b>651.500</b>	<b>651.500</b>	<b>651.314,46</b>	<b>99,97</b>
3721	Naknade građanima i kućanstvima u novcu			651.314,46	
<b>381</b>	<b>Tekuće donacije</b>	<b>157.600</b>	<b>157.600</b>	<b>150.000,00</b>	<b>95,18</b>
3811	Tekuće donacije u novcu			150.000,00	
<b>A784005</b>	<b>TEHNIČKA POMOĆ EUROPSKE KOMISIJE ZA PROVEDBU STRATEGIJE EUROPSKE UNIJE ZA DUNAVSKU REGIJU</b>	<b>314.500</b>	<b>314.500</b>	<b>57.728,90</b>	<b>18,36</b>
<b>321</b>	<b>Naknade troškova zaposlenima</b>	<b>140.000</b>	<b>140.000</b>	<b>20.122,35</b>	<b>14,37</b>
3211	Službena putovanja			20.122,35	
<b>323</b>	<b>Rashodi za usluge</b>	<b>138.000</b>	<b>138.000</b>	<b>27.761,55</b>	<b>20,12</b>
3235	Zakupnine i najamnine			1.000,00	
3237	Intelektualne i osobne usluge			26.761,55	
<b>329</b>	<b>Ostali nespomenuti rashodi poslovanja</b>	<b>35.000</b>	<b>35.000</b>	<b>3.600,00</b>	<b>10,29</b>
3293	Reprezentacija			3.600,00	
<b>422</b>	<b>Postrojenja i oprema</b>	<b>1.500</b>	<b>1.500</b>	<b>6.245,00</b>	<b>416,33</b>
4221	Uredska oprema i namještaj			6.245,00	
<b>K784004</b>	<b>IPA I 2009 PRIPREMA PLANOVA UPRAVLJANJA I JAČANJE INSPEKCIJE NATURA 2000</b>	<b>7.311.430</b>	<b>7.311.430</b>	<b>2.679.561,87</b>	<b>36,65</b>

KORISNIK PRORAČUNA		IZVORNI PLAN 2013.	TEKUĆI PLAN 2013.	IZVRŠENJE 1.-6.2013.	INDEKS
323	Rashodi za usluge	3.958.930	3.958.930	1.519.638,59	38,39
3237	Intelektualne i osobne usluge			1.519.638,59	
422	Postrojenja i oprema	3.352.500	3.352.500	1.159.923,28	34,60
4221	Uredska oprema i namještaj			1.159.923,28	
K784014	<b>IPA 2011 FFRAC-ENIA -JAČANJE KAPACITETA SVIH NADLEŽNIH DRŽAVNIH TIJELA ZA OCIJENU PRIHVATLJIVOSTI ZAHVATA ZA</b>	283.500	283.500		
323	Rashodi za usluge	240.975	240.975		
422	Postrojenja i oprema	42.525	42.525		
3402	<b>ZAŠTITA OKOLIŠA</b>	88.301.659	88.301.659	35.820.363,57	40,57
A576169	<b>PROVOĐENJE POSTUPKA PROCJENE UTJECAJA NA OKOLIŠ</b>	1.510.000	1.510.000	639.033,22	42,32
321	Naknade troškova zaposlenima	300.000	300.000	57.849,32	19,28
3211	Službena putovanja			57.849,32	
324	Naknade troškova osobama izvan radnog odnosa	10.000	10.000	21.425,52	214,26
3241	Naknade troškova osobama izvan radnog odnosa			21.425,52	
329	<b>Ostali nespomenuti rashodi poslovanja</b>	1.200.000	1.200.000	559.758,38	46,65
3291	Naknade za rad predstavničkih i izvršnih tijela, povjerenstava i slično			559.758,38	
A576173	<b>SURADNJA NA LOKALNOJ, REGIONALNOJ I MEĐUNARODNOJ RAZINI</b>	2.430.000	2.430.000	970.176,01	39,92
321	Naknade troškova zaposlenima	1.000.000	1.000.000	363.729,56	36,37
3211	Službena putovanja			363.729,56	
323	Rashodi za usluge	285.000	285.000	94.744,09	33,24
3237	Intelektualne i osobne usluge			94.478,46	
3239	Ostale usluge			265,63	
329	<b>Ostali nespomenuti rashodi poslovanja</b>	1.145.000	1.145.000	511.702,36	44,69
3293	Reprezentacija			6.395,00	
3294	Članarine			505.307,36	
A576189	<b>NADZOR OKOLIŠA I PRIRODE</b>	2.255.000	2.255.000	439.820,95	19,50
321	Naknade troškova zaposlenima	687.000	687.000	220.903,43	32,15
3211	Službena putovanja			220.903,43	
322	Rashodi za materijal i energiju	130.000	130.000	105.299,03	81,00
3222	Materijal i sirovine			105.299,03	
323	Rashodi za usluge	1.200.000	1.200.000	43.110,45	3,59
3234	Komunalne usluge			3.137,95	
3235	Zakupnine i najamnine			36.660,00	
3239	Ostale usluge			3.312,50	
329	<b>Ostali nespomenuti rashodi poslovanja</b>	238.000	238.000	70.508,04	29,63
3293	Reprezentacija			3.003,05	
3294	Članarine			15.430,00	
3299	Ostali nespomenuti rashodi poslovanja			52.074,99	
A576196	<b>POTICANJE NEVLADINIH UDRUGA ZA ZAŠTITU OKOLIŠA</b>	90.000	90.000		
381	Tekuće donacije	90.000	90.000		
A576208	<b>PROMICANJE, INFORMIRANJE I ORGANIZIRANJE DOGAĐANJA U ZAŠTITI OKOLIŠA</b>	270.000	270.000	20.273,66	7,51
323	Rashodi za usluge	200.000	200.000	2.202,50	1,10
3239	Ostale usluge			2.202,50	
329	<b>Ostali nespomenuti rashodi poslovanja</b>	70.000	70.000	18.071,16	25,82
3291	Naknade za rad predstavničkih i izvršnih tijela, povjerenstava i slično			15.426,02	
3293	Reprezentacija			2.645,14	
A576231	<b>UPRAVLJANJE OPERATIVNIM PROGRAMOM I IZGRADNJA SPOSOBNOSTI - IPA OPERATIVNI PROGRAM - MJERA 3.1.</b>	5.762.327	5.762.327	305.449,56	5,30
323	Rashodi za usluge	5.762.327	5.762.327	305.449,56	5,30
3237	Intelektualne i osobne usluge			305.449,56	



KORISNIK PRORAČUNA		IZVORNI PLAN 2013.	TEKUĆI PLAN 2013.	IZVRŠENJE 1.-6.2013.	INDEKS
<b>A576235</b>	<b>IZRADA I PROVEDBA DOKUMENATA ZA POBOLJŠANJE UPRAVLJANJA OKOLIŠEM</b>	<b>4.393.000</b>	<b>4.393.000</b>	<b>189.498,75</b>	<b>4,31</b>
<b>323</b>	<b>Rashodi za usluge</b>	<b>2.693.000</b>	<b>2.693.000</b>	<b>74.498,75</b>	<b>2,77</b>
3237	Intelektualne i osobne usluge			74.498,75	
<b>329</b>	<b>Ostali nespomenuti rashodi poslovanja</b>	<b>90.000</b>	<b>90.000</b>		
<b>363</b>	<b>Pomoći unutar opće države</b>	<b>1.610.000</b>	<b>1.610.000</b>	<b>115.000,00</b>	<b>7,14</b>
3631	Tekuće pomoći unutar opće države			115.000,00	
<b>A576247</b>	<b>OBAVLJANJE POSLOVA IZ PODRUČJA ZAŠTITE OKOLIŠA</b>	<b>80.000</b>	<b>80.000</b>		
<b>323</b>	<b>Rashodi za usluge</b>	<b>50.000</b>	<b>50.000</b>		
<b>329</b>	<b>Ostali nespomenuti rashodi poslovanja</b>	<b>30.000</b>	<b>30.000</b>		
<b>A576248</b>	<b>INTEGRIRANO SPRJEČAVANJE I NADZOR ONEČIŠĆENJA - IPPC</b>	<b>100.000</b>	<b>100.000</b>		
<b>323</b>	<b>Rashodi za usluge</b>	<b>50.000</b>	<b>50.000</b>		
<b>329</b>	<b>Ostali nespomenuti rashodi poslovanja</b>	<b>50.000</b>	<b>50.000</b>		
<b>A576258</b>	<b>PROVEDBU IPPC DIREKTIVE NA REGIONALNOM NIVOU U HRVATSKOJ</b>	<b>4.395.000</b>	<b>4.395.000</b>	<b>2.939.789,28</b>	<b>66,89</b>
<b>323</b>	<b>Rashodi za usluge</b>	<b>4.395.000</b>	<b>4.395.000</b>	<b>2.939.789,28</b>	<b>66,89</b>
3237	Intelektualne i osobne usluge			2.939.789,28	
<b>A576259</b>	<b>PROVEDBU STRATEŠKE PROCJENE UTJECAJA NA OKOLIŠ NA REGIONALNOJ I LOKALNOJ RAZINI</b>	<b>5.500.000</b>	<b>5.500.000</b>	<b>167.151,47</b>	<b>3,04</b>
<b>323</b>	<b>Rashodi za usluge</b>	<b>5.500.000</b>	<b>5.500.000</b>	<b>167.151,47</b>	<b>3,04</b>
3237	Intelektualne i osobne usluge			167.151,47	
<b>A576261</b>	<b>PROVEDBU SAPARD (mjera 1 i 2) I IPARD PROGRAMA (mjere 101 i 103)</b>			<b>411.197,60</b>	
<b>323</b>	<b>Rashodi za usluge</b>			<b>411.197,60</b>	
3237	Intelektualne i osobne usluge			411.197,60	
<b>A576264</b>	<b>ADMINISTRACIJA I UPRAVLJANJE MINISTARSTVOM</b>	<b>45.090.772</b>	<b>45.090.772</b>	<b>23.321.808,19</b>	<b>51,72</b>
<b>311</b>	<b>Plaće</b>	<b>31.950.000</b>	<b>31.950.000</b>	<b>16.069.069,93</b>	<b>50,29</b>
3111	Plaće za redovan rad			16.061.755,55	
3113	Plaće za prekovremeni rad			7.314,38	
<b>312</b>	<b>Ostali rashodi za zaposlene</b>	<b>100.000</b>	<b>100.000</b>	<b>99.278,47</b>	<b>99,28</b>
3121	Ostali rashodi za zaposlene			99.278,47	
<b>313</b>	<b>Doprinosi na plaće</b>	<b>4.950.000</b>	<b>4.950.000</b>	<b>2.428.805,66</b>	<b>49,07</b>
3132	Doprinosi za zdravstveno osiguranje			2.143.355,69	
3133	Doprinosi za zapošljavanje			285.449,97	
<b>321</b>	<b>Naknade troškova zaposlenima</b>	<b>1.050.000</b>	<b>1.050.000</b>	<b>735.250,00</b>	<b>70,02</b>
3211	Službena putovanja			194.043,41	
3212	Naknade za prijevoz, za rad na terenu i odvojeni život			522.379,09	
3213	Stručno usavršavanje zaposlenika			18.827,50	
<b>322</b>	<b>Rashodi za materijal i energiju</b>	<b>1.350.000</b>	<b>1.350.000</b>	<b>671.762,84</b>	<b>49,76</b>
3221	Uredski materijal i ostali materijalni rashodi			189.541,03	
3222	Materijal i sirovine			7.559,66	
3223	Energija			460.212,27	
3225	Sitni inventar i auto gume			6.649,88	
3227	Službena, radna i zaštitna odjeća i obuća			7.800,00	
<b>323</b>	<b>Rashodi za usluge</b>	<b>5.655.772</b>	<b>5.655.772</b>	<b>3.291.978,14</b>	<b>58,21</b>
3231	Usluge telefona, pošte i prijevoza			1.160.210,65	
3233	Usluge promidžbe i informiranja			347.084,68	
3234	Komunalne usluge			401.397,87	
3235	Zakupnine i najamnine			688.314,84	
3236	Zdravstvene i veterinarske usluge			5.352,50	
3237	Intelektualne i osobne usluge			517.291,31	
3239	Ostale usluge			172.326,29	
<b>329</b>	<b>Ostali nespomenuti rashodi poslovanja</b>	<b>20.000</b>	<b>20.000</b>	<b>15.073,71</b>	<b>75,37</b>

KORISNIK PRORAČUNA		IZVORNI PLAN 2013.	TEKUĆI PLAN 2013.	IZVRŠENJE 1.-6.2013.	INDEKS
3293	Reprezentacija			15.073,71	
<b>343</b>	<b>Ostali finansijski rashodi</b>	<b>15.000</b>	<b>15.000</b>	<b>10.589,44</b>	<b>70,60</b>
3431	Bankarske usluge i usluge platnog prometa			3.468,90	
3433	Zatezne kamate			5.263,65	
3434	Ostali nespomenuti finansijski rashodi			1.856,89	
<b>A576265</b>	<b>ODRŽAVANJE VOZNOG PARKA</b>	<b>1.020.000</b>	<b>1.020.000</b>	<b>536.126,87</b>	<b>52,56</b>
<b>322</b>	<b>Rashodi za materijal i energiju</b>	<b>600.000</b>	<b>600.000</b>	<b>286.854,24</b>	<b>47,81</b>
3223	Energija			262.790,24	
3225	Sitni inventar i auto gume			24.064,00	
<b>323</b>	<b>Rashodi za usluge</b>	<b>420.000</b>	<b>420.000</b>	<b>249.272,63</b>	<b>59,35</b>
3232	Usluge tekućeg i investicijskog održavanja			134.046,57	
3235	Zakupnine i najamnine			39.491,40	
3239	Ostale usluge			75.734,66	
<b>A784013</b>	<b>TRGOVANJE EMISIJSKIM JEDINICAMA STAKLENIČKIH PLINOVA</b>	<b>1.100.000</b>	<b>1.100.000</b>		
<b>323</b>	<b>Rashodi za usluge</b>	<b>1.100.000</b>	<b>1.100.000</b>		
<b>K576219</b>	<b>MONITORING JADRANSKOG MORA - IBRD</b>	<b>10.650.000</b>	<b>10.650.000</b>	<b>4.974.194,97</b>	<b>46,71</b>
<b>323</b>	<b>Rashodi za usluge</b>	<b>8.400.000</b>	<b>8.400.000</b>	<b>4.974.194,97</b>	<b>59,22</b>
3237	Intelektualne i osobne usluge			4.974.194,97	
<b>422</b>	<b>Postrojenja i oprema</b>	<b>2.250.000</b>	<b>2.250.000</b>		
<b>K576223</b>	<b>MONTREALSKI PROTOKOL</b>	<b>350.000</b>	<b>350.000</b>	<b>120.897,88</b>	<b>34,54</b>
<b>321</b>	<b>Naknade troškova zaposlenima</b>	<b>5.000</b>	<b>5.000</b>	<b>5.520,91</b>	<b>110,42</b>
3211	Službena putovanja			5.520,91	
<b>322</b>	<b>Rashodi za materijal i energiju</b>	<b>21.000</b>	<b>21.000</b>		
<b>323</b>	<b>Rashodi za usluge</b>	<b>306.000</b>	<b>306.000</b>	<b>65.374,33</b>	<b>21,36</b>
3237	Intelektualne i osobne usluge			65.374,33	
<b>381</b>	<b>Tekuće donacije</b>			<b>50.002,64</b>	
3811	Tekuće donacije u novcu			50.002,64	
<b>422</b>	<b>Postrojenja i oprema</b>	<b>18.000</b>	<b>18.000</b>		
<b>K576250</b>	<b>PROVEDBA NOVOG ZAKONA O ZAŠTITI OKOLIŠA USKLADENOG S LEGISLATIVOM EU U SLUČAJU KAZNENIH DJELA PROTIV OKOLIŠA-IPA 2008</b>			<b>276.263,52</b>	
<b>323</b>	<b>Rashodi za usluge</b>			<b>276.263,52</b>	
3237	Intelektualne i osobne usluge			276.263,52	
<b>K576266</b>	<b>INFORMATIZACIJA UPRAVE</b>	<b>1.230.000</b>	<b>1.230.000</b>	<b>341.933,78</b>	<b>27,80</b>
<b>323</b>	<b>Rashodi za usluge</b>	<b>950.000</b>	<b>950.000</b>	<b>322.604,22</b>	<b>33,96</b>
3232	Usluge tekućeg i investicijskog održavanja			133.716,11	
3235	Zakupnine i najamnine			140.913,11	
3238	Računalne usluge			47.975,00	
<b>412</b>	<b>Nematerijalna imovina</b>	<b>150.000</b>	<b>150.000</b>		
<b>422</b>	<b>Postrojenja i oprema</b>	<b>50.000</b>	<b>50.000</b>	<b>19.329,56</b>	<b>38,66</b>
4221	Uredska oprema i namještaj			19.329,56	
<b>426</b>	<b>Nematerijalna proizvedena imovina</b>	<b>80.000</b>	<b>80.000</b>		
<b>K576267</b>	<b>OPREMANJE ZGRADA</b>	<b>640.000</b>	<b>640.000</b>	<b>166.747,86</b>	<b>26,05</b>
<b>323</b>	<b>Rashodi za usluge</b>	<b>350.000</b>	<b>350.000</b>	<b>67.764,69</b>	<b>19,36</b>
3232	Usluge tekućeg i investicijskog održavanja			67.764,69	
<b>412</b>	<b>Nematerijalna imovina</b>	<b>100.000</b>	<b>100.000</b>		
<b>422</b>	<b>Postrojenja i oprema</b>	<b>190.000</b>	<b>190.000</b>	<b>98.983,17</b>	<b>52,10</b>
4221	Uredska oprema i namještaj			98.495,67	
4222	Komunikacijska oprema			487,50	
<b>T784012</b>	<b>IPA 2011 FFRAC -JAČANJE KAPACITETA INSPEKCIJE ZAŠTITE OKOLIŠA I PREDSTAVNIKA NADLEŽNIH DRŽAVNIH TIJELA I DRUGIH INSTITUCIJA ZA SPREČAVANJE,PREPOZNAVANJE,ISTRAGE I PROCESUIRANJA U SLUČAJEVIMA DIJELA PROTIV OKOLIŠA</b>	<b>1.435.560</b>	<b>1.435.560</b>		
<b>323</b>	<b>Rashodi za usluge</b>	<b>1.435.560</b>	<b>1.435.560</b>		
<b>3405</b>	<b>GOSPODARENJE OTPADOM</b>	<b>112.781.360</b>	<b>112.781.360</b>	<b>21.718.940,41</b>	<b>19,26</b>
<b>A576183</b>	<b>POSTUPANJE S OTPADOM</b>	<b>98.989</b>	<b>98.989</b>	<b>4.613,71</b>	<b>4,66</b>
<b>321</b>	<b>Naknade troškova zaposlenima</b>	<b>28.989</b>	<b>28.989</b>	<b>2.639,58</b>	<b>9,11</b>

KORISNIK PRORAČUNA		IZVORNI PLAN 2013.	TEKUĆI PLAN 2013.	IZVRŠENJE 1.-6.2013.	INDEKS
3211	Službena putovanja			2.639,58	
<b>323</b>	<b>Rashodi za usluge</b>	<b>70.000</b>	<b>70.000</b>	<b>1.974,13</b>	<b>2,82</b>
3239	Ostale usluge			1.974,13	
	<b>SANACIJA LOKACIJA VISOKO</b>				
<b>A576233</b>	<b>ONEČIŠĆENIH OTPADOM (CRNE TOČKE) - IPA OPERATIVNI PROGRAM - MJERA 1.2.</b>	<b>1.370.062</b>	<b>1.370.062</b>		
<b>363</b>	<b>Pomoći unutar opće države</b>	<b>1.370.062</b>	<b>1.370.062</b>		
	<b>IPA I 2009 JAČANJE KAPACITETA ZA</b>				
<b>A576263</b>	<b>NADZOR PREKOGRANIČNOG PROMETA OTPADOM</b>	<b>3.904.232</b>	<b>3.904.232</b>		
<b>323</b>	<b>Rashodi za usluge</b>	<b>3.904.232</b>	<b>3.904.232</b>		
	<b>IZGRADNJA ŽUPANIJSKOG CENTRA ZA</b>				
<b>K576253</b>	<b>GOSPODARENJE OTPADOM MARIŠČINA - IPA OPERATIVNI PROGRAM 2007-2009 MJERA 1.1</b>	<b>52.683.019</b>	<b>52.683.019</b>	<b>19.642.801,33</b>	<b>37,28</b>
<b>363</b>	<b>Pomoći unutar opće države</b>	<b>52.683.019</b>	<b>52.683.019</b>	<b>19.642.801,33</b>	<b>37,28</b>
3631	Tekuće pomoći unutar opće države			1.850.394,93	
3632	Kapitalne pomoći unutar opće države			17.792.406,40	
	<b>IZGRADNJA ŽUPANIJSKOG CENTRA ZA</b>				
<b>K576254</b>	<b>GOSPODARENJE OTPADOM KAŠTIJUN - IPA OPERATIVNI PROGRAM 2007-2009 MJERA 1.1</b>	<b>54.725.058</b>	<b>54.725.058</b>	<b>2.071.525,37</b>	<b>3,79</b>
<b>363</b>	<b>Pomoći unutar opće države</b>	<b>54.725.058</b>	<b>54.725.058</b>	<b>2.071.525,37</b>	<b>3,79</b>
3631	Tekuće pomoći unutar opće države			2.071.525,37	
<b>07710</b>	<b>Agencija za zaštitu okoliša</b>	<b>16.479.008</b>	<b>16.479.008</b>	<b>6.647.157,51</b>	<b>40,34</b>
<b>3402</b>	<b>ZAŠTITA OKOLIŠA</b>	<b>16.479.008</b>	<b>16.479.008</b>	<b>6.647.157,51</b>	<b>40,34</b>
	<b>INFORMACIJSKI SUSTAV ZAŠTITE</b>				
<b>A730007</b>	<b>OKOLIŠA</b>	<b>944.000</b>	<b>944.000</b>	<b>74.468,75</b>	<b>7,89</b>
<b>323</b>	<b>Rashodi za usluge</b>	<b>944.000</b>	<b>944.000</b>	<b>74.468,75</b>	<b>7,89</b>
3237	Intelektualne i osobne usluge			50.000,00	
3238	Računalne usluge			24.468,75	
	<b>PROJEKTI S MEĐUNARODNIM</b>				
<b>A730009</b>	<b>INSTITUCIJAMA</b>	<b>515.000</b>	<b>515.000</b>	<b>243.415,42</b>	<b>47,27</b>
<b>321</b>	<b>Naknade troškova zaposlenima</b>	<b>150.000</b>	<b>150.000</b>	<b>106.388,66</b>	<b>70,93</b>
3211	Službena putovanja			106.388,66	
<b>323</b>	<b>Rashodi za usluge</b>	<b>360.000</b>	<b>360.000</b>	<b>137.026,76</b>	<b>38,06</b>
3237	Intelektualne i osobne usluge			137.026,76	
<b>329</b>	<b>Ostali nespomenuti rashodi poslovanja</b>	<b>5.000</b>	<b>5.000</b>		
	<b>ADMINISTRACIJA I UPRAVLJANJE</b>				
<b>A730012</b>	<b>AGENCIJOM</b>	<b>11.260.008</b>	<b>11.260.008</b>	<b>4.455.763,31</b>	<b>39,57</b>
<b>311</b>	<b>Plaće</b>	<b>7.256.096</b>	<b>7.256.096</b>	<b>2.879.977,63</b>	<b>39,69</b>
3111	Plaće za redovan rad			2.879.977,63	
<b>312</b>	<b>Ostali rashodi za zaposlene</b>	<b>35.000</b>	<b>35.000</b>	<b>10.440,00</b>	<b>29,83</b>
3121	Ostali rashodi za zaposlene			10.440,00	
<b>313</b>	<b>Doprinosi na plaće</b>	<b>1.123.312</b>	<b>1.123.312</b>	<b>442.339,44</b>	<b>39,38</b>
3132	Doprinosi za zdravstveno osiguranje			391.890,65	
3133	Doprinosi za zapošljavanje			50.448,79	
<b>321</b>	<b>Naknade troškova zaposlenima</b>	<b>545.000</b>	<b>545.000</b>	<b>203.115,10</b>	<b>37,27</b>
3211	Službena putovanja			17.151,04	
3212	Naknade za prijevoz, za rad na terenu i odvojeni život			134.466,56	
3213	Stručno usavršavanje zaposlenika			51.497,50	
<b>322</b>	<b>Rashodi za materijal i energiju</b>	<b>505.000</b>	<b>505.000</b>	<b>174.098,07</b>	<b>34,47</b>
3221	Uredski materijal i ostali materijalni rashodi			105.958,94	
3222	Materijal i sirovine			6.274,74	
3223	Energija			59.582,27	
3224	Materijal i dijelovi za tekuće i investicijsko održavanje			1.282,12	
3225	Sitni inventar i auto gume			1.000,00	
<b>323</b>	<b>Rashodi za usluge</b>	<b>1.553.000</b>	<b>1.553.000</b>	<b>629.564,97</b>	<b>40,54</b>
3231	Usluge telefona, pošte i prijevoza			165.338,26	
3232	Usluge tekućeg i investicijskog održavanja			65.164,77	

KORISNIK PRORAČUNA		IZVORNI PLAN	TEKUĆI PLAN	IZVRŠENJE	INDEKS
		2013.	2013.	1.-6.2013.	
3233	Usluge promidžbe i informiranja			20.150,54	
3234	Komunalne usluge			108.309,29	
3235	Zakupnine i najamnine			77.256,50	
3236	Zdravstvene i veterinarske usluge			787,50	
3237	Intelektualne i osobne usluge			138.571,76	
3239	Ostale usluge			53.986,35	
<b>324</b>	<b>Naknade troškova osobama izvan radnog odnosa</b>	<b>15.000</b>	<b>15.000</b>		
<b>329</b>	<b>Ostali nespomenuti rashodi poslovanja</b>	<b>225.000</b>	<b>225.000</b>	<b>116.142,32</b>	<b>51,62</b>
3291	Naknade za rad predstavničkih i izvršnih tijela, povjerenstava i slično			96.169,76	
3292	Premije osiguranja			15.570,36	
3294	Članarine			2.080,00	
3299	Ostali nespomenuti rashodi poslovanja			2.322,20	
<b>343</b>	<b>Ostali financijski rashodi</b>	<b>2.600</b>	<b>2.600</b>	<b>85,78</b>	<b>3,30</b>
3433	Zatezne kamate			85,78	
<b>A730029</b>	<b>IZVJEŠĆIVANJE O STANJU OKOLIŠA</b>	<b>1.800.000</b>	<b>1.800.000</b>	<b>297.041,61</b>	<b>16,50</b>
<b>321</b>	<b>Naknade troškova zaposlenima</b>	<b>20.000</b>	<b>20.000</b>	<b>9.760,18</b>	<b>48,80</b>
3211	Službena putovanja			9.760,18	
<b>323</b>	<b>Rashodi za usluge</b>	<b>1.775.000</b>	<b>1.775.000</b>	<b>282.281,43</b>	<b>15,90</b>
3233	Usluge promidžbe i informiranja			131.182,88	
3237	Intelektualne i osobne usluge			151.098,55	
<b>329</b>	<b>Ostali nespomenuti rashodi poslovanja</b>	<b>5.000</b>	<b>5.000</b>	<b>5.000,00</b>	<b>100,00</b>
3299	Ostali nespomenuti rashodi poslovanja			5.000,00	
<b>K730008</b>	<b>INFORMATIZACIJA AGENCIJE</b>	<b>1.065.000</b>	<b>1.065.000</b>	<b>302.067,48</b>	<b>28,36</b>
<b>323</b>	<b>Rashodi za usluge</b>	<b>825.000</b>	<b>825.000</b>	<b>197.441,48</b>	<b>23,93</b>
3232	Usluge tekućeg i investicijskog održavanja			175.840,23	
3235	Zakupnine i najamnine			5.551,25	
3237	Intelektualne i osobne usluge			16.050,00	
<b>422</b>	<b>Postrojenja i oprema</b>	<b>240.000</b>	<b>240.000</b>	<b>104.626,00</b>	<b>43,59</b>
4221	Uredska oprema i namještaj			97.030,00	
4222	Komunikacijska oprema			7.596,00	
<b>K730010</b>	<b>OPREMANJE ZGRADE</b>	<b>20.000</b>	<b>20.000</b>		
<b>422</b>	<b>Postrojenja i oprema</b>	<b>20.000</b>	<b>20.000</b>		
<b>T730038</b>	<b>IZRADA PROGRAMA TRAJNOG MOTRENJA TALA HRVATSKE S PILOT PROJEKTOM (LIFE 05)</b>	<b>180.000</b>	<b>180.000</b>	<b>105.093,02</b>	<b>58,39</b>
<b>321</b>	<b>Naknade troškova zaposlenima</b>	<b>15.000</b>	<b>15.000</b>	<b>7.112,68</b>	<b>47,42</b>
3211	Službena putovanja			7.112,68	
<b>323</b>	<b>Rashodi za usluge</b>	<b>155.000</b>	<b>155.000</b>	<b>97.980,34</b>	<b>63,21</b>
3237	Intelektualne i osobne usluge			97.980,34	
<b>329</b>	<b>Ostali nespomenuti rashodi poslovanja</b>	<b>10.000</b>	<b>10.000</b>		
<b>T730045</b>	<b>GEF - JAČANJE SUSTAVA PROTOKA PODATAKA I POKAZATELJA VEZANIH ZA PITANJA ZAŠTITE OKOLIŠA U REPUBLICI HRVATSKOJ</b>	<b>550.000</b>	<b>550.000</b>	<b>44.255,06</b>	<b>8,05</b>
<b>323</b>	<b>Rashodi za usluge</b>	<b>450.000</b>	<b>450.000</b>		
<b>329</b>	<b>Ostali nespomenuti rashodi poslovanja</b>	<b>100.000</b>	<b>100.000</b>	<b>44.255,06</b>	<b>44,26</b>
3299	Ostali nespomenuti rashodi poslovanja			44.255,06	
<b>T730047</b>	<b>IPA 2008-VIŠEKORISNIČKI PROGRAM ZA PROJEKT SUDJELOVANJA ZEMALJA ZAPADNOG BALKANA U RADU EUROPSKE AGENCIJE ZA OKOLIŠ</b>	<b>145.000</b>	<b>145.000</b>	<b>71.528,30</b>	<b>49,33</b>
<b>323</b>	<b>Rashodi za usluge</b>	<b>145.000</b>	<b>145.000</b>	<b>71.528,30</b>	<b>49,33</b>
3237	Intelektualne i osobne usluge			71.528,30	
<b>T730048</b>	<b>IPA I 2007 TAF - UNAPREĐENJE IZVJEŠĆIVANJA O OKOLIŠU HRVATSKE</b>			<b>123.913,10</b>	
<b>323</b>	<b>Rashodi za usluge</b>			<b>123.913,10</b>	
3237	Intelektualne i osobne usluge			123.913,10	
<b>T730049</b>	<b>IPA 2011 VIŠEKORISNIČKI PROGRAM ZA STATISTIKU-STATISTIKA OTPADA</b>			<b>62.176,43</b>	
<b>311</b>	<b>Plaće</b>			<b>12.011,47</b>	
3113	Plaće za prekovremeni rad			12.011,47	

KORISNIK PRORAČUNA		IZVORNI PLAN 2013.	TEKUĆI PLAN 2013.	IZVRŠENJE 1.-6.2013.	INDEKS
<b>323</b>	<b>Rashodi za usluge</b>			<b>49.653,83</b>	
3237	Intelektualne i osobne usluge			49.553,83	
3239	Ostale usluge			100,00	
<b>329</b>	<b>Ostali nespomenuti rashodi poslovanja</b>			<b>511,13</b>	
3293	Reprezentacija			511,13	
<b>IPA 2009 FFRAC UNAPREĐENJE</b>					
<b>T730050</b>	<b>IZVJEŠTAVANJA O OTPADU U REPUBLICI HRVATSKOJ</b>			<b>867.435,03</b>	
<b>323</b>	<b>Rashodi za usluge</b>			<b>867.435,03</b>	
3237	Intelektualne i osobne usluge			867.435,03	
<b>07715</b>	<b>Nacionalni parkovi i parkovi prirode</b>	<b>59.893.013</b>	<b>59.893.013</b>	<b>24.399.500,00</b>	<b>40,74</b>
<b>3401</b>	<b>ZAŠTITA PRIRODE</b>	<b>59.893.013</b>	<b>59.893.013</b>	<b>24.399.500,00</b>	<b>40,74</b>
<b>UPRAVLJANJE I ADMINISTRACIJA NACIONALNIH PARKOVA, PARKOVA PRIRODE I DRŽAVNOG ZAVODA ZA ZAŠTITU PRIRODE</b>					
<b>A779000</b>		<b>40.697.280</b>	<b>40.697.280</b>	<b>18.511.122,78</b>	<b>45,48</b>
<b>311</b>	<b>Plaće</b>	<b>29.700.000</b>	<b>29.700.000</b>	<b>13.202.343,29</b>	<b>44,45</b>
3111	Plaće za redovan rad			13.202.343,29	
<b>312</b>	<b>Ostali rashodi za zaposlene</b>	<b>50.000</b>	<b>50.000</b>	<b>39.582,34</b>	<b>79,16</b>
3121	Ostali rashodi za zaposlene			39.582,34	
<b>313</b>	<b>Doprinosi na plaće</b>	<b>4.100.000</b>	<b>4.100.000</b>	<b>2.006.459,03</b>	<b>48,94</b>
3132	Doprinosi za zdravstveno osiguranje			1.781.266,19	
3133	Doprinosi za zapošljavanje			225.192,84	
<b>321</b>	<b>Naknade troškova zaposlenima</b>	<b>2.155.500</b>	<b>2.155.500</b>	<b>916.848,12</b>	<b>42,54</b>
3211	Službena putovanja			243.000,00	
3212	Naknade za prijevoz, za rad na terenu i odvojeni život			589.098,12	
3213	Stručno usavršavanje zaposlenika			84.750,00	
<b>322</b>	<b>Rashodi za materijal i energiju</b>	<b>1.708.110</b>	<b>1.708.110</b>	<b>854.055,00</b>	<b>50,00</b>
3221	Uredski materijal i ostali materijalni rashodi			111.500,00	
3223	Energija			521.140,00	
3224	Materijal i dijelovi za tekuće i investicijsko održavanje			123.500,00	
3225	Sitni inventar i auto gume			97.915,00	
<b>323</b>	<b>Rashodi za usluge</b>	<b>2.552.020</b>	<b>2.552.020</b>	<b>1.276.010,00</b>	<b>50,00</b>
3231	Usluge telefona, pošte i prijevoza			268.000,00	
3232	Usluge tekućeg i investicijskog održavanja			199.500,00	
3233	Usluge promidžbe i informiranja			150.000,00	
3234	Komunalne usluge			156.886,00	
3235	Zakupnine i najamnine			151.849,00	
3237	Intelektualne i osobne usluge			150.000,00	
3238	Računalne usluge			104.000,00	
3239	Ostale usluge			95.775,00	
<b>329</b>	<b>Ostali nespomenuti rashodi poslovanja</b>	<b>378.150</b>	<b>378.150</b>	<b>189.075,00</b>	<b>50,00</b>
3292	Premije osiguranja			75.000,00	
3294	Članarine			14.075,00	
3299	Ostali nespomenuti rashodi poslovanja			100.000,00	
<b>343</b>	<b>Ostali financijski rashodi</b>	<b>53.500</b>	<b>53.500</b>	<b>26.750,00</b>	<b>50,00</b>
3431	Bankarske usluge i usluge platnog prometa			26.750,00	
<b>A779021</b>	<b>ZAŠTITA PRIRODE</b>	<b>2.800.000</b>	<b>2.800.000</b>	<b>1.426.320,00</b>	<b>50,94</b>
<b>323</b>	<b>Rashodi za usluge</b>	<b>1.300.000</b>	<b>1.300.000</b>	<b>649.000,00</b>	<b>49,92</b>
3233	Usluge promidžbe i informiranja			100.000,00	
3237	Intelektualne i osobne usluge			549.000,00	
<b>422</b>	<b>Postrojenja i oprema</b>	<b>150.000</b>	<b>150.000</b>	<b>115.000,00</b>	<b>76,67</b>
4223	Oprema za održavanje i zaštitu			115.000,00	
<b>451</b>	<b>Dodatna ulaganja na građevinskim objektima</b>	<b>850.000</b>	<b>850.000</b>	<b>412.320,00</b>	<b>48,51</b>
4511	Dodatna ulaganja na građevinskim objektima			412.320,00	
<b>452</b>	<b>Dodatna ulaganja na postrojenjima i opremi</b>	<b>500.000</b>	<b>500.000</b>	<b>250.000,00</b>	<b>50,00</b>
4521	Dodatna ulaganja na postrojenjima i opremi			250.000,00	
<b>K779022</b>	<b>PROJEKT INTEGRACIJE U EU NATURA</b>	<b>14.236.500</b>	<b>14.236.500</b>	<b>4.462.057,22</b>	<b>31,34</b>
<b>322</b>	<b>Rashodi za materijal i energiju</b>	<b>10.000</b>	<b>10.000</b>	<b>3.170,97</b>	<b>31,71</b>
3221	Uredski materijal i ostali materijalni rashodi			3.170,97	

KORISNIK PRORAČUNA		IZVORNI PLAN	TEKUĆI PLAN	IZVRŠENJE	INDEKS
		2013.	2013.	1.-6.2013.	
<b>323</b>	<b>Rashodi za usluge</b>	<b>1.535.000</b>	<b>1.535.000</b>	<b>1.820.530,36</b>	<b>118,60</b>
3233	Usluge promidžbe i informiranja			3.709,10	
3237	Intelektualne i osobne usluge			1.743.040,37	
3239	Ostale usluge			73.780,89	
<b>324</b>	<b>Naknade troškova osobama izvan radnog odnosa</b>			<b>1.516,38</b>	
3241	Naknade troškova osobama izvan radnog odnosa			1.516,38	
<b>329</b>	<b>Ostali nespomenuti rashodi poslovanja</b>	<b>30.000</b>	<b>30.000</b>		
<b>343</b>	<b>Ostali financijski rashodi</b>	<b>1.500</b>	<b>1.500</b>	<b>374,97</b>	<b>25,00</b>
3431	Bankarske usluge i usluge platnog prometa			374,97	
<b>422</b>	<b>Postrojenja i oprema</b>	<b>1.000.000</b>	<b>1.000.000</b>		
<b>423</b>	<b>Prijevozna sredstva</b>	<b>1.500.000</b>	<b>1.500.000</b>		
<b>451</b>	<b>Dodatna ulaganja na građevinskim objektima</b>	<b>8.000.000</b>	<b>8.000.000</b>	<b>1.623.509,99</b>	<b>20,29</b>
4511	Dodatna ulaganja na građevinskim objektima			1.623.509,99	
<b>454</b>	<b>DODATNA ULAGANJA ZA OSTALU NEFINANCIJSKU IMOVINU</b>	<b>2.160.000</b>	<b>2.160.000</b>	<b>1.012.954,55</b>	<b>46,90</b>
4541	Dodatna ulaganja za ostalu nefinancijsku imovinu			1.012.954,55	
<b>T779024</b>	<b>IPA I 2007 USPOSTAVA FAUNISTIČKE I SPELEOLOŠKE BAZE PODATAKA</b>	<b>1.238.594</b>	<b>1.238.594</b>		
<b>323</b>	<b>Rashodi za usluge</b>	<b>1.238.594</b>	<b>1.238.594</b>		
<b>T779027</b>	<b>MREŽA ZA ZAŠTITU KITOVA I MORSKIH KORNJAČA U JADRANU -IPA ADRIATIC NETCET</b>	<b>920.639</b>	<b>920.639</b>		
<b>323</b>	<b>Rashodi za usluge</b>	<b>920.639</b>	<b>920.639</b>		
<b>07720</b>	<b>Državni hidrometeorološki zavod</b>	<b>101.509.998</b>	<b>101.509.998</b>	<b>50.545.796,41</b>	<b>49,79</b>
<b>3407</b>	<b>METEOROLOGIJA, HIDROLOGIJA I KAKVOĆA ZRAKA</b>	<b>101.509.998</b>	<b>101.509.998</b>	<b>50.545.796,41</b>	<b>49,79</b>
<b>A654000</b>	<b>ADMINISTRACIJA I UPRAVLJANJE</b>	<b>45.488.929</b>	<b>45.488.929</b>	<b>23.897.593,97</b>	<b>52,53</b>
<b>311</b>	<b>Plaće</b>	<b>31.206.526</b>	<b>31.206.526</b>	<b>16.960.285,52</b>	<b>54,35</b>
3111	Plaće za redovan rad			16.960.285,52	
<b>312</b>	<b>Ostali rashodi za zaposlene</b>	<b>1.167.769</b>	<b>1.167.769</b>	<b>313.134,45</b>	<b>26,81</b>
3121	Ostali rashodi za zaposlene			313.134,45	
<b>313</b>	<b>Doprinosi na plaće</b>	<b>5.310.289</b>	<b>5.310.289</b>	<b>2.593.725,60</b>	<b>48,84</b>
3132	Doprinosi za zdravstveno osiguranje			2.288.581,63	
3133	Doprinosi za zapošljavanje			305.143,97	
<b>321</b>	<b>Naknade troškova zaposlenima</b>	<b>1.659.599</b>	<b>1.659.599</b>	<b>958.553,91</b>	<b>57,76</b>
3211	Službena putovanja			37.338,24	
3212	Naknade za prijevoz, za rad na terenu i odvojeni život			851.445,52	
3213	Stručno usavršavanje zaposlenika			69.770,15	
<b>322</b>	<b>Rashodi za materijal i energiju</b>	<b>2.513.294</b>	<b>2.513.294</b>	<b>1.407.661,30</b>	<b>56,01</b>
3221	Uredski materijal i ostali materijalni rashodi			163.367,19	
3223	Energija			1.043.052,84	
3224	Materijal i dijelovi za tekuće i investicijsko održavanje			32.761,82	
3225	Sitni inventar i auto gume			168.479,45	
<b>323</b>	<b>Rashodi za usluge</b>	<b>2.914.016</b>	<b>2.914.016</b>	<b>1.361.738,42</b>	<b>46,73</b>
3231	Usluge telefona, pošte i prijevoza			530.351,34	
3232	Usluge tekućeg i investicijskog održavanja			177.724,59	
3233	Usluge promidžbe i informiranja			33.027,15	
3234	Komunalne usluge			174.624,99	
3235	Zakupnine i najamnine			309.553,81	
3236	Zdravstvene i veterinarske usluge			450,00	
3237	Intelektualne i osobne usluge			49.123,79	
3239	Ostale usluge			86.882,75	
<b>329</b>	<b>Ostali nespomenuti rashodi poslovanja</b>	<b>309.490</b>	<b>309.490</b>	<b>223.698,56</b>	<b>72,28</b>
3292	Premije osiguranja			114.463,21	
3293	Reprezentacija			5.381,25	
3294	Članarine			22.495,30	
3295	Pristojbe i naknade			32.399,90	
3299	Ostali nespomenuti rashodi poslovanja			48.958,90	

KORISNIK PRORAČUNA		IZVORNI PLAN	TEKUĆI PLAN	IZVRŠENJE	INDEKS
		2013.	2013.	1.-6.2013.	
<b>343</b>	<b>Ostali financijski rashodi</b>	<b>332.320</b>	<b>332.320</b>	<b>56.796,21</b>	<b>17,09</b>
3431	Bankarske usluge i usluge platnog prometa			46.667,91	
3433	Zatezne kamate			1.058,30	
3434	Ostali nespomenuti financijski rashodi			9.070,00	
<b>372</b>	<b>Ostale naknade građanima i kućanstvima iz proračuna</b>	<b>75.626</b>	<b>75.626</b>	<b>22.000,00</b>	<b>29,09</b>
3721	Naknade građanima i kućanstvima u novcu			22.000,00	
<b>A654015</b>	<b>DRŽAVNA INFRASTRUKTURA ZA MOTRENJA ATMOSFERE,VODA I KVALITETE ZRAKA</b>	<b>18.454.911</b>	<b>18.454.911</b>	<b>5.510.680,40</b>	<b>29,86</b>
<b>321</b>	<b>Naknade troškova zaposlenima</b>	<b>1.832.509</b>	<b>1.832.509</b>	<b>735.735,15</b>	<b>40,15</b>
3211	Službena putovanja			711.408,65	
3213	Stručno usavršavanje zaposlenika			24.326,50	
<b>322</b>	<b>Rashodi za materijal i energiju</b>	<b>5.297.515</b>	<b>5.297.515</b>	<b>1.040.475,78</b>	<b>19,64</b>
3222	Materijal i sirovine			296.809,45	
3223	Energija			339.525,26	
3224	Materijal i dijelovi za tekuće i investicijsko održavanje			266.460,34	
3225	Sitni inventar i auto gume			132.200,75	
3227	Službena, radna i zaštitna odjeća i obuća			5.479,98	
<b>323</b>	<b>Rashodi za usluge</b>	<b>8.243.870</b>	<b>8.243.870</b>	<b>3.415.633,03</b>	<b>41,43</b>
3232	Usluge tekućeg i investicijskog održavanja			1.009.249,40	
3235	Zakupnine i najamnine			325.973,49	
3237	Intelektualne i osobne usluge			2.050.077,29	
3239	Ostale usluge			30.332,85	
<b>329</b>	<b>Ostali nespomenuti rashodi poslovanja</b>	<b>207.017</b>	<b>207.017</b>	<b>206.775,61</b>	<b>99,88</b>
3294	Članarine			3.500,00	
3295	Pristojbe i naknade			470,00	
3299	Ostali nespomenuti rashodi poslovanja			202.805,61	
<b>422</b>	<b>Postrojenja i oprema</b>	<b>2.794.000</b>	<b>2.794.000</b>	<b>112.060,83</b>	<b>4,01</b>
4223	Oprema za održavanje i zaštitu			13.750,00	
4227	Uređaji, strojevi i oprema za ostale namjene			98.310,83	
<b>423</b>	<b>Prijevozna sredstva</b>	<b>80.000</b>	<b>80.000</b>		
<b>A654017</b>	<b>NACIONALNA ARHIVA I BAZA METEOROLOŠKIH,HIDROLOŠKIH I PODATAKA O KVALITETI ZRAKA</b>	<b>2.836.869</b>	<b>2.836.869</b>	<b>1.203.621,44</b>	<b>42,43</b>
<b>321</b>	<b>Naknade troškova zaposlenima</b>	<b>165.534</b>	<b>165.534</b>	<b>37.431,95</b>	<b>22,61</b>
3211	Službena putovanja			37.431,95	
<b>322</b>	<b>Rashodi za materijal i energiju</b>	<b>529.785</b>	<b>529.785</b>	<b>148.270,65</b>	<b>27,99</b>
3221	Uredski materijal i ostali materijalni rashodi			129.686,25	
3224	Materijal i dijelovi za tekuće i investicijsko održavanje			14.430,65	
3225	Sitni inventar i auto gume			4.153,75	
<b>323</b>	<b>Rashodi za usluge</b>	<b>1.885.550</b>	<b>1.885.550</b>	<b>923.604,83</b>	<b>48,98</b>
3231	Usluge telefona, pošte i prijevoza			485.042,15	
3232	Usluge tekućeg i investicijskog održavanja			438.562,68	
<b>422</b>	<b>Postrojenja i oprema</b>	<b>256.000</b>	<b>256.000</b>	<b>94.314,01</b>	<b>36,84</b>
4222	Komunikacijska oprema			41.410,89	
4227	Uređaji, strojevi i oprema za ostale namjene			52.903,12	
<b>A654018</b>	<b>ZAŠTITA ŽIVOTA,OKOLIŠA,VLASNIŠTVA I VITALNE INFRASTRUKTURE RH</b>	<b>1.317.408</b>	<b>1.317.408</b>	<b>426.382,99</b>	<b>32,37</b>
<b>321</b>	<b>Naknade troškova zaposlenima</b>	<b>498.224</b>	<b>498.224</b>	<b>115.658,22</b>	<b>23,21</b>
3211	Službena putovanja			115.658,22	
<b>322</b>	<b>Rashodi za materijal i energiju</b>	<b>4.385</b>	<b>4.385</b>	<b>750,46</b>	<b>17,11</b>
3222	Materijal i sirovine			320,48	
3225	Sitni inventar i auto gume			429,98	
<b>323</b>	<b>Rashodi za usluge</b>	<b>779.719</b>	<b>779.719</b>	<b>302.528,48</b>	<b>38,80</b>
3237	Intelektualne i osobne usluge			302.528,48	
<b>329</b>	<b>Ostali nespomenuti rashodi poslovanja</b>	<b>35.080</b>	<b>35.080</b>	<b>7.445,83</b>	<b>21,23</b>
3299	Ostali nespomenuti rashodi poslovanja			7.445,83	
<b>A654021</b>	<b>OBRANA OD TUČE</b>	<b>14.180.866</b>	<b>14.180.866</b>	<b>7.152.248,33</b>	<b>50,44</b>
<b>321</b>	<b>Naknade troškova zaposlenima</b>	<b>418.560</b>	<b>418.560</b>	<b>303.765,74</b>	<b>72,57</b>

KORISNIK PRORAČUNA		IZVORNI PLAN	TEKUĆI PLAN	IZVRŠENJE	INDEKS
		2013.	2013.	1.-6.2013.	
3211	Službena putovanja			122.040,74	
3213	Stručno usavršavanje zaposlenika			181.725,00	
<b>322</b>	<b>Rashodi za materijal i energiju</b>	<b>5.940.651</b>	<b>5.940.651</b>	<b>3.668.614,74</b>	<b>61,75</b>
3222	Materijal i sirovine			3.454.732,41	
3224	Materijal i dijelovi za tekuće i investicijsko održavanje			188.939,85	
3225	Sitni inventar i auto gume			24.942,48	
<b>323</b>	<b>Rashodi za usluge</b>	<b>6.429.730</b>	<b>6.429.730</b>	<b>2.464.146,20</b>	<b>38,32</b>
3232	Usluge tekućeg i investicijskog održavanja			239.531,04	
3235	Zakupnine i najamnine			71.406,11	
3236	Zdravstvene i veterinarske usluge			2.082,89	
3237	Intelektualne i osobne usluge			2.126.362,82	
3239	Ostale usluge			24.763,34	
<b>329</b>	<b>Ostali nespomenuti rashodi poslovanja</b>	<b>96.925</b>	<b>96.925</b>	<b>38.167,14</b>	<b>39,38</b>
3292	Premije osiguranja			32.092,63	
3299	Ostali nespomenuti rashodi poslovanja			6.074,51	
<b>343</b>	<b>Ostali financijski rashodi</b>			<b>4.135,76</b>	
3431	Bankarske usluge i usluge platnog prometa			4.135,76	
<b>372</b>	<b>Ostale naknade građanima i kućanstvima iz proračuna</b>	<b>75.000</b>	<b>75.000</b>		
<b>421</b>	<b>Građevinski objekti</b>	<b>1.000.000</b>	<b>1.000.000</b>	<b>622.811,25</b>	<b>62,28</b>
4214	Ostali građevinski objekti			622.811,25	
<b>422</b>	<b>Postrojenja i oprema</b>	<b>220.000</b>	<b>220.000</b>	<b>50.607,50</b>	<b>23,00</b>
4221	Uredska oprema i namještaj			15.682,50	
4222	Komunikacijska oprema			23.675,00	
4227	Uređaji, strojevi i oprema za ostale namjene			11.250,00	
<b>A654057</b>	<b>PODRŠKA GOSPODARSTVU I ODRŽIVOM RAZVOJU</b>	<b>850.233</b>	<b>850.233</b>	<b>2.830.654,32</b>	<b>332,93</b>
<b>321</b>	<b>Naknade troškova zaposlenima</b>	<b>332.428</b>	<b>332.428</b>	<b>39.574,33</b>	<b>11,90</b>
3211	Službena putovanja			35.553,60	
3213	Stručno usavršavanje zaposlenika			4.020,73	
<b>322</b>	<b>Rashodi za materijal i energiju</b>	<b>241.175</b>	<b>241.175</b>	<b>349.733,00</b>	<b>145,01</b>
3222	Materijal i sirovine			285.722,50	
3224	Materijal i dijelovi za tekuće i investicijsko održavanje			31.557,50	
3227	Službena, radna i zaštitna odjeća i obuća			32.453,00	
<b>323</b>	<b>Rashodi za usluge</b>	<b>166.630</b>	<b>166.630</b>	<b>145.549,08</b>	<b>87,35</b>
3232	Usluge tekućeg i investicijskog održavanja			12.990,39	
3237	Intelektualne i osobne usluge			132.558,69	
<b>329</b>	<b>Ostali nespomenuti rashodi poslovanja</b>			<b>54.681,87</b>	
3299	Ostali nespomenuti rashodi poslovanja			54.681,87	
<b>422</b>	<b>Postrojenja i oprema</b>	<b>110.000</b>	<b>110.000</b>	<b>544.888,84</b>	<b>495,35</b>
4225	Instrumenti, uređaji i strojevi			415.513,84	
4227	Uređaji, strojevi i oprema za ostale namjene			129.375,00	
<b>452</b>	<b>Dodatna ulaganja na postrojenjima i opremi</b>			<b>1.696.227,20</b>	
4521	Dodatna ulaganja na postrojenjima i opremi			1.696.227,20	
<b>A654071</b>	<b>MEĐUNARODNE OBAVEZE</b>	<b>7.315.728</b>	<b>7.315.728</b>	<b>7.151.137,07</b>	<b>97,75</b>
<b>321</b>	<b>Naknade troškova zaposlenima</b>	<b>806.958</b>	<b>806.958</b>	<b>651.137,07</b>	<b>80,69</b>
3211	Službena putovanja			644.596,77	
3213	Stručno usavršavanje zaposlenika			6.540,30	
<b>323</b>	<b>Rashodi za usluge</b>	<b>8.770</b>	<b>8.770</b>		
<b>329</b>	<b>Ostali nespomenuti rashodi poslovanja</b>	<b>6.500.000</b>	<b>6.500.000</b>	<b>6.500.000,00</b>	<b>100,00</b>
3294	Članarine			6.500.000,00	
<b>K654052</b>	<b>INFORMATIZACIJA</b>	<b>3.378.950</b>	<b>3.378.950</b>	<b>1.122.489,35</b>	<b>33,22</b>
<b>323</b>	<b>Rashodi za usluge</b>	<b>306.950</b>	<b>306.950</b>	<b>99.489,67</b>	<b>32,41</b>
3238	Računalne usluge			99.489,67	
<b>412</b>	<b>Nematerijalna imovina</b>	<b>336.000</b>	<b>336.000</b>	<b>147.460,11</b>	<b>43,89</b>
4123	Licence			147.460,11	
<b>422</b>	<b>Postrojenja i oprema</b>	<b>2.249.000</b>	<b>2.249.000</b>	<b>263.267,69</b>	<b>11,71</b>
4221	Uredska oprema i namještaj			263.267,69	
<b>426</b>	<b>Nematerijalna proizvedena imovina</b>	<b>307.000</b>	<b>307.000</b>	<b>4.312,50</b>	<b>1,40</b>
4262	Ulaganja u računalne programe			4.312,50	



KORISNIK PRORAČUNA		IZVORNI PLAN	TEKUĆI PLAN	IZVRŠENJE	INDEKS
		2013.	2013.	1.-6.2013.	
452	<b>Dodatna ulaganja na postrojenjima i opremi</b>	<b>180.000</b>	<b>180.000</b>	<b>607.959,38</b>	<b>337,76</b>
4521	Dodatna ulaganja na postrojenjima i opremi			607.959,38	
<b>K654054</b>	<b>PROJEKT EUMETRAIN</b>	<b>255.000</b>	<b>255.000</b>	<b>519.111,50</b>	<b>203,57</b>
321	<b>Naknade troškova zaposlenima</b>	<b>70.000</b>	<b>70.000</b>	<b>30.815,59</b>	<b>44,02</b>
3211	Službena putovanja			30.815,59	
322	<b>Rashodi za materijal i energiju</b>	<b>5.000</b>	<b>5.000</b>		
323	<b>Rashodi za usluge</b>	<b>156.500</b>	<b>156.500</b>	<b>73.057,47</b>	<b>46,68</b>
3237	Intelektualne i osobne usluge			73.057,47	
329	<b>Ostali nespomenuti rashodi poslovanja</b>			<b>407.427,35</b>	
3293	Reprezentacija			1.401,00	
3294	Članarine			406.026,35	
343	<b>Ostali financijski rashodi</b>	<b>500</b>	<b>500</b>	<b>198,59</b>	<b>39,72</b>
3431	Bankarske usluge i usluge platnog prometa			198,59	
422	<b>Postrojenja i oprema</b>	<b>15.000</b>	<b>15.000</b>	<b>7.612,50</b>	<b>50,75</b>
4221	Uredska oprema i namještaj			7.612,50	
426	<b>Nematerijalna proizvedena imovina</b>	<b>8.000</b>	<b>8.000</b>		
<b>K654055</b>	<b>PROJEKT NITROEUROPE (NEU)</b>	<b>180.000</b>	<b>180.000</b>	<b>62.232,06</b>	<b>34,57</b>
321	<b>Naknade troškova zaposlenima</b>	<b>25.000</b>	<b>25.000</b>	<b>14.318,37</b>	<b>57,27</b>
3211	Službena putovanja			14.318,37	
322	<b>Rashodi za materijal i energiju</b>	<b>7.000</b>	<b>7.000</b>		
323	<b>Rashodi za usluge</b>	<b>77.000</b>	<b>77.000</b>	<b>41.912,69</b>	<b>54,43</b>
3235	Zakupnine i najamnine			6.626,00	
3237	Intelektualne i osobne usluge			35.286,69	
329	<b>Ostali nespomenuti rashodi poslovanja</b>	<b>6.000</b>	<b>6.000</b>		
343	<b>Ostali financijski rashodi</b>	<b>2.000</b>	<b>2.000</b>		
422	<b>Postrojenja i oprema</b>	<b>40.000</b>	<b>40.000</b>	<b>6.001,00</b>	<b>15,00</b>
4223	Oprema za održavanje i zaštitu			6.001,00	
424	<b>Knjige, umjetnička djela i ostale izložbene vrijednosti</b>	<b>8.000</b>	<b>8.000</b>		
426	<b>Nematerijalna proizvedena imovina</b>	<b>15.000</b>	<b>15.000</b>		
<b>K654059</b>	<b>CENTAR ZA POPLAVE U VENECIJI</b>	<b>90.000</b>	<b>90.000</b>		
321	<b>Naknade troškova zaposlenima</b>	<b>42.000</b>	<b>42.000</b>		
322	<b>Rashodi za materijal i energiju</b>	<b>8.400</b>	<b>8.400</b>		
323	<b>Rashodi za usluge</b>	<b>30.000</b>	<b>30.000</b>		
329	<b>Ostali nespomenuti rashodi poslovanja</b>	<b>6.000</b>	<b>6.000</b>		
422	<b>Postrojenja i oprema</b>	<b>3.600</b>	<b>3.600</b>		
<b>K654060</b>	<b>JADRAN-ALADIN/HR PROGNOZA</b>	<b>269.000</b>	<b>269.000</b>	<b>106.463,33</b>	<b>39,58</b>
321	<b>Naknade troškova zaposlenima</b>	<b>128.000</b>	<b>128.000</b>	<b>85.019,78</b>	<b>66,42</b>
3211	Službena putovanja			80.719,78	
3213	Stručno usavršavanje zaposlenika			4.300,00	
322	<b>Rashodi za materijal i energiju</b>	<b>7.000</b>	<b>7.000</b>	<b>600,00</b>	<b>8,57</b>
3224	Materijal i dijelovi za tekuće i investicijsko održavanje			600,00	
323	<b>Rashodi za usluge</b>	<b>80.000</b>	<b>80.000</b>	<b>5.788,35</b>	<b>7,24</b>
3237	Intelektualne i osobne usluge			5.788,35	
329	<b>Ostali nespomenuti rashodi poslovanja</b>	<b>10.000</b>	<b>10.000</b>	<b>1.754,00</b>	<b>17,54</b>
3293	Reprezentacija			1.754,00	
343	<b>Ostali financijski rashodi</b>	<b>2.000</b>	<b>2.000</b>	<b>518,44</b>	<b>25,92</b>
3431	Bankarske usluge i usluge platnog prometa			518,44	
422	<b>Postrojenja i oprema</b>	<b>10.000</b>	<b>10.000</b>	<b>12.782,76</b>	<b>127,83</b>
4221	Uredska oprema i namještaj			12.782,76	
424	<b>Knjige, umjetnička djela i ostale izložbene vrijednosti</b>	<b>2.000</b>	<b>2.000</b>		
426	<b>Nematerijalna proizvedena imovina</b>	<b>30.000</b>	<b>30.000</b>		
<b>K654061</b>	<b>CENTAR ZA PRAĆENJE SUŠE U JUGOISTOČNOJ EUROPI (DMCSEE)</b>	<b>17.756</b>	<b>17.756</b>	<b>26.796,04</b>	<b>150,91</b>
321	<b>Naknade troškova zaposlenima</b>	<b>7.756</b>	<b>7.756</b>	<b>7.756,00</b>	<b>100,00</b>
3211	Službena putovanja			7.756,00	
323	<b>Rashodi za usluge</b>	<b>10.000</b>	<b>10.000</b>	<b>8.113,00</b>	<b>81,13</b>
3237	Intelektualne i osobne usluge			8.113,00	
329	<b>Ostali nespomenuti rashodi poslovanja</b>			<b>10.927,04</b>	
3299	Ostali nespomenuti rashodi poslovanja			10.927,04	

KORISNIK PRORAČUNA		IZVORNI PLAN	TEKUĆI PLAN	IZVRŠENJE	INDEKS
		2013.	2013.	1.-6.2013.	
<b>K654062</b>	<b>OBNOVA VOZNOG PARKA</b>	<b>1.310.000</b>	<b>1.310.000</b>	<b>220.171,54</b>	<b>16,81</b>
<b>323</b>	<b>Rashodi za usluge</b>	<b>1.310.000</b>	<b>1.310.000</b>	<b>220.171,54</b>	<b>16,81</b>
3235	Zakupnine i najamnine			220.171,54	
<b>K654063</b>	<b>IZGRADNJA NOVE UPRAVNE ZGRADE ZAVODA</b>	<b>3.850.000</b>	<b>3.850.000</b>	<b>18.450,00</b>	<b>0,48</b>
<b>323</b>	<b>Rashodi za usluge</b>	<b>3.850.000</b>	<b>3.850.000</b>	<b>18.450,00</b>	<b>0,48</b>
3237	Intelektualne i osobne usluge			18.450,00	
<b>K654064</b>	<b>ZRAKA NA DRŽAVNOJ I LOKALNOJ RAZINI I MODERNIZACIJA METEOROLOŠKE MREŽE</b>	<b>30.000</b>	<b>30.000</b>	<b>26.465,04</b>	<b>88,22</b>
<b>323</b>	<b>Rashodi za usluge</b>	<b>30.000</b>	<b>30.000</b>	<b>26.465,04</b>	<b>88,22</b>
3237	Intelektualne i osobne usluge			26.465,04	
<b>K654066</b>	<b>USPOSTAVA I RAZVOJ REGIONALNOG POMORSKOG CENTRA U SPLITU</b>	<b>4.722</b>	<b>4.722</b>		
<b>323</b>	<b>Rashodi za usluge</b>	<b>4.722</b>	<b>4.722</b>		
<b>K654067</b>	<b>LOKALNE KLIMATSKE INFORMACIJE U PODRUČJU SREDOZEMLJA - CLIM-RUN</b>	<b>75.000</b>	<b>75.000</b>	<b>12.861,77</b>	<b>17,15</b>
<b>321</b>	<b>Naknade troškova zaposlenima</b>	<b>9.000</b>	<b>9.000</b>	<b>8.825,14</b>	<b>98,06</b>
3211	Službena putovanja			5.662,50	
3213	Stručno usavršavanje zaposlenika			3.162,64	
<b>322</b>	<b>Rashodi za materijal i energiju</b>	<b>6.079</b>	<b>6.079</b>		
<b>323</b>	<b>Rashodi za usluge</b>	<b>40.242</b>	<b>40.242</b>	<b>1.000,00</b>	<b>2,48</b>
3237	Intelektualne i osobne usluge			1.000,00	
<b>329</b>	<b>Ostali nespomenuti rashodi poslovanja</b>	<b>4.679</b>	<b>4.679</b>	<b>2.880,00</b>	<b>61,55</b>
3293	Reprezentacija			2.880,00	
<b>343</b>	<b>Ostali financijski rashodi</b>	<b>2.500</b>	<b>2.500</b>	<b>156,63</b>	<b>6,27</b>
3431	Bankarske usluge i usluge platnog prometa			156,63	
<b>422</b>	<b>Postrojenja i oprema</b>	<b>10.000</b>	<b>10.000</b>		
<b>426</b>	<b>Nematerijalna proizvedena imovina</b>	<b>2.500</b>	<b>2.500</b>		
<b>K654068</b>	<b>UČINCI ONEČIŠĆENJA ZRAKA NA EUROPSKE EKOSUSTAVE IZAZVANI KLIMATSKIM PROMJENAMA I STRATEGIJE ZA NIHOVO UBLAŽAVANJE - ECLAIRE</b>	<b>181.300</b>	<b>181.300</b>		
<b>321</b>	<b>Naknade troškova zaposlenima</b>	<b>70.000</b>	<b>70.000</b>		
<b>322</b>	<b>Rashodi za materijal i energiju</b>	<b>13.000</b>	<b>13.000</b>		
<b>323</b>	<b>Rashodi za usluge</b>	<b>53.000</b>	<b>53.000</b>		
<b>329</b>	<b>Ostali nespomenuti rashodi poslovanja</b>	<b>2.000</b>	<b>2.000</b>		
<b>343</b>	<b>Ostali financijski rashodi</b>	<b>1.000</b>	<b>1.000</b>		
<b>422</b>	<b>Postrojenja i oprema</b>	<b>23.000</b>	<b>23.000</b>		
<b>424</b>	<b>Knjige, umjetnička djela i ostale izložbene vrijednosti</b>	<b>4.300</b>	<b>4.300</b>		
<b>426</b>	<b>Nematerijalna proizvedena imovina</b>	<b>15.000</b>	<b>15.000</b>		
<b>K654069</b>	<b>KLIMA KARPATSKOG PODRUČJA</b>	<b>210.000</b>	<b>210.000</b>	<b>92.940,18</b>	<b>44,26</b>
<b>321</b>	<b>Naknade troškova zaposlenima</b>	<b>40.000</b>	<b>40.000</b>	<b>16.301,37</b>	<b>40,75</b>
3211	Službena putovanja			16.301,37	
<b>322</b>	<b>Rashodi za materijal i energiju</b>	<b>10.000</b>	<b>10.000</b>		
<b>323</b>	<b>Rashodi za usluge</b>	<b>90.000</b>	<b>90.000</b>	<b>74.376,62</b>	<b>82,64</b>
3237	Intelektualne i osobne usluge			69.766,08	
3239	Ostale usluge			4.610,54	
<b>343</b>	<b>Ostali financijski rashodi</b>	<b>30.000</b>	<b>30.000</b>		
<b>422</b>	<b>Postrojenja i oprema</b>	<b>40.000</b>	<b>40.000</b>	<b>2.262,19</b>	<b>5,66</b>
4221	Uredska oprema i namještaj			2.262,19	
<b>K654070</b>	<b>OPTIMIRANJE SUSTAVA OBNOVLJIVIH IZVORA ELEKTRIČNE ENERGIJE POVEZANIH U MIKROMREŽU - MIKROMREŽE</b>	<b>49.000</b>	<b>49.000</b>	<b>10.816,50</b>	<b>22,07</b>
<b>321</b>	<b>Naknade troškova zaposlenima</b>	<b>27.000</b>	<b>27.000</b>		
<b>323</b>	<b>Rashodi za usluge</b>	<b>15.000</b>	<b>15.000</b>	<b>5.214,00</b>	<b>34,76</b>
3237	Intelektualne i osobne usluge			5.214,00	
<b>329</b>	<b>Ostali nespomenuti rashodi poslovanja</b>	<b>7.000</b>	<b>7.000</b>		

KORISNIK PRORAČUNA		IZVORNI PLAN 2013.	TEKUĆI PLAN 2013.	IZVRŠENJE 1.-6.2013.	INDEKS
422	<b>Postrojenja i oprema</b>			<b>5.602,50</b>	
4221	Uredska oprema i namještaj			5.602,50	
<b>K654072</b>	<b>RAZVOJ DJELATNOSTI DHMZ-A</b>	<b>1.164.326</b>	<b>1.164.326</b>	<b>76.340,12</b>	<b>6,56</b>
<b>321</b>	<b>Naknade troškova zaposlenima</b>	<b>582.030</b>	<b>582.030</b>	<b>68.390,42</b>	<b>11,75</b>
3211	Službena putovanja			41.790,83	
3213	Stručno usavršavanje zaposlenika			26.599,59	
<b>322</b>	<b>Rashodi za materijal i energiju</b>	<b>294.226</b>	<b>294.226</b>		
<b>323</b>	<b>Rashodi za usluge</b>	<b>257.860</b>	<b>257.860</b>	<b>4.969,70</b>	<b>1,93</b>
3237	Intelektualne i osobne usluge			4.969,70	
<b>329</b>	<b>Ostali nespomenuti rashodi poslovanja</b>	<b>4.210</b>	<b>4.210</b>	<b>1.940,00</b>	<b>46,08</b>
3294	Članarine			1.940,00	
<b>421</b>	<b>Građevinski objekti</b>	<b>26.000</b>	<b>26.000</b>		
<b>424</b>	<b>Knjige, umjetnička djela i ostale izložbene vrijednosti</b>			<b>1.040,00</b>	
4241	Knjige u knjižnicama			1.040,00	
	<b>INOVATIVNA METEOROLOŠKA PODRŠKA</b>				
<b>K654074</b>	<b>UPRAVLJANJU ENERGIJOM VJETRA (WILL4WILD)</b>			<b>78.340,46</b>	
<b>321</b>	<b>Naknade troškova zaposlenima</b>			<b>3.727,50</b>	
3211	Službena putovanja			3.727,50	
<b>323</b>	<b>Rashodi za usluge</b>			<b>71.907,28</b>	
3237	Intelektualne i osobne usluge			71.907,28	
<b>329</b>	<b>Ostali nespomenuti rashodi poslovanja</b>			<b>2.705,68</b>	
3293	Reprezentacija			2.705,68	
<b>080</b>	<b>MINISTARSTVO ZNANOSTI, OBRAZOVANJA I SPORTA</b>	<b>11.360.199.543</b>	<b>11.360.199.543</b>	<b>6.175.944.983,33</b>	<b>54,36</b>
<b>08005</b>	<b>Ministarstvo znanosti, obrazovanja i sporta</b>	<b>7.832.726.358</b>	<b>7.832.657.568</b>	<b>4.255.414.747,65</b>	<b>54,33</b>
<b>3701</b>	<b>RAZVOJ ODGOJNO OBRAZOVNOG SUSTAVA</b>	<b>196.531.208</b>	<b>196.517.668</b>	<b>104.765.325,34</b>	<b>53,31</b>
<b>A577000</b>	<b>ADMINISTRACIJA I UPRAVLJANJE</b>	<b>59.913.757</b>	<b>59.913.757</b>	<b>28.682.576,20</b>	<b>47,87</b>
<b>311</b>	<b>Plaće</b>	<b>32.674.804</b>	<b>32.674.804</b>	<b>15.109.535,55</b>	<b>46,24</b>
3111	Plaće za redovan rad			15.109.535,55	
<b>312</b>	<b>Ostali rashodi za zaposlene</b>	<b>902.500</b>	<b>902.500</b>	<b>136.871,67</b>	<b>15,17</b>
3121	Ostali rashodi za zaposlene			136.871,67	
<b>313</b>	<b>Doprinosi na plaće</b>	<b>5.317.575</b>	<b>5.317.575</b>	<b>2.559.572,28</b>	<b>48,13</b>
3132	Doprinosi za zdravstveno osiguranje			2.276.325,45	
3133	Doprinosi za zapošljavanje			283.246,83	
<b>321</b>	<b>Naknade troškova zaposlenima</b>	<b>2.219.690</b>	<b>2.219.690</b>	<b>1.217.939,65</b>	<b>54,87</b>
3211	Službena putovanja			596.897,30	
3212	Naknade za prijevoz, za rad na terenu i odvojeni život			589.726,65	
3213	Stručno usavršavanje zaposlenika			28.565,00	
3214	Ostale naknade troškova zaposlenima			2.750,70	
<b>322</b>	<b>Rashodi za materijal i energiju</b>	<b>3.122.217</b>	<b>3.122.217</b>	<b>1.832.319,99</b>	<b>58,69</b>
3221	Uredski materijal i ostali materijalni rashodi			87.782,02	
3223	Energija			1.691.091,10	
3224	Materijal i dijelovi za tekuće i investicijsko održavanje			14.563,74	
3225	Sitni inventar i auto gume			26.680,63	
3227	Službena, radna i zaštitna odjeća i obuća			12.202,50	
<b>323</b>	<b>Rashodi za usluge</b>	<b>15.064.055</b>	<b>15.009.855</b>	<b>7.470.949,38</b>	<b>49,59</b>
3231	Usluge telefona, pošte i prijevoza			611.874,43	
3232	Usluge tekućeg i investicijskog održavanja			195.536,88	
3233	Usluge promidžbe i informiranja			113.966,37	
3234	Komunalne usluge			343.198,76	
3235	Zakupnine i najamnine			4.809.049,46	
3236	Zdravstvene i veterinarske usluge			7.698,16	
3237	Intelektualne i osobne usluge			545.303,58	
3239	Ostale usluge			844.321,74	
<b>324</b>	<b>Naknade troškova osobama izvan radnog odnosa</b>	<b>8.450</b>	<b>8.450</b>	<b>69.636,49</b>	<b>824,10</b>
3241	Naknade troškova osobama izvan radnog odnosa			69.636,49	

KORISNIK PRORAČUNA		IZVORNI PLAN	TEKUĆI PLAN	IZVRŠENJE	INDEKS
		2013.	2013.	1.-6.2013.	
<b>329</b>	<b>Ostali nespomenuti rashodi poslovanja</b>	<b>361.626</b>	<b>415.826</b>	<b>230.935,28</b>	<b>63,86</b>
3292	Premije osiguranja			67.438,36	
3293	Reprezentacija			75.206,90	
3294	Članarine			380,00	
3299	Ostali nespomenuti rashodi poslovanja			87.910,02	
<b>343</b>	<b>Ostali financijski rashodi</b>	<b>69.440</b>	<b>69.440</b>	<b>13.164,91</b>	<b>18,96</b>
3431	Bankarske usluge i usluge platnog prometa			13.164,91	
<b>372</b>	<b>Ostale naknade građanima i kućanstvima iz proračuna</b>	<b>36.000</b>	<b>36.000</b>	<b>18.000,00</b>	<b>50,00</b>
3721	Naknade građanima i kućanstvima u novcu			18.000,00	
<b>422</b>	<b>Postrojenja i oprema</b>	<b>68.700</b>	<b>68.700</b>	<b>23.651,00</b>	<b>34,43</b>
4221	Uredska oprema i namještaj			23.651,00	
<b>451</b>	<b>Dodatna ulaganja na građevinskim objektima</b>	<b>68.700</b>	<b>68.700</b>		
<b>A577009</b>	<b>PREVENCIJA OVISNOSTI U ŠKOLAMA</b>	<b>850.000</b>	<b>850.000</b>	<b>442.620,00</b>	<b>52,07</b>
<b>363</b>	<b>Pomoći unutar opće države</b>	<b>850.000</b>	<b>850.000</b>	<b>442.620,00</b>	<b>52,07</b>
3631	Tekuće pomoći unutar opće države			442.620,00	
<b>A577012</b>	<b>OBRAZOVANJE DJECE HRVATSKIH GRAĐANA U INOZEMSTVU</b>	<b>25.883.588</b>	<b>25.883.588</b>	<b>11.749.938,87</b>	<b>45,40</b>
<b>311</b>	<b>Plaće</b>	<b>21.538.772</b>	<b>21.538.772</b>	<b>9.368.245,26</b>	<b>43,49</b>
3111	Plaće za redovan rad			9.368.245,26	
<b>312</b>	<b>Ostali rashodi za zaposlene</b>	<b>123.500</b>	<b>123.500</b>	<b>12.363,14</b>	<b>10,01</b>
3121	Ostali rashodi za zaposlene			12.363,14	
<b>313</b>	<b>Doprinosi na plaće</b>	<b>1.924.332</b>	<b>1.924.332</b>	<b>948.623,54</b>	<b>49,30</b>
3132	Doprinosi za zdravstveno osiguranje			880.800,19	
3133	Doprinosi za zapošljavanje			67.823,35	
<b>321</b>	<b>Naknade troškova zaposlenima</b>	<b>1.224.351</b>	<b>1.224.351</b>	<b>696.123,09</b>	<b>56,86</b>
3212	Naknade za prijevoz, za rad na terenu i odvojeni život			696.123,09	
<b>323</b>	<b>Rashodi za usluge</b>	<b>968.283</b>	<b>968.283</b>	<b>681.339,34</b>	<b>70,37</b>
3236	Zdravstvene i veterinarske usluge			113,34	
3237	Intelektualne i osobne usluge			681.226,00	
<b>329</b>	<b>Ostali nespomenuti rashodi poslovanja</b>	<b>24.350</b>	<b>24.350</b>	<b>4.784,50</b>	<b>19,65</b>
3299	Ostali nespomenuti rashodi poslovanja			4.784,50	
<b>343</b>	<b>Ostali financijski rashodi</b>	<b>80.000</b>	<b>80.000</b>	<b>38.460,00</b>	<b>48,08</b>
3431	Bankarske usluge i usluge platnog prometa			38.460,00	
<b>A577013</b>	<b>IZVANNASTAVNI PROGRAMI TEHNIČKE KULTURE U OSNOVNOŠKOLSKOM I SREDNJOŠKOLSKOM OBRAZOVANJU</b>	<b>88.167</b>	<b>88.167</b>	<b>88.167,00</b>	<b>100,00</b>
<b>363</b>	<b>Pomoći unutar opće države</b>	<b>88.167</b>	<b>88.167</b>	<b>88.167,00</b>	<b>100,00</b>
3631	Tekuće pomoći unutar opće države			88.167,00	
<b>A577015</b>	<b>DRŽAVNE NAGRADE ZA IZUZETNE REZULTATE U OBRAZOVANJU I TEHNIČKOJ KULTURI</b>	<b>702.821</b>	<b>702.821</b>	<b>235.988,17</b>	<b>33,58</b>
<b>363</b>	<b>Pomoći unutar opće države</b>	<b>96.321</b>	<b>96.321</b>	<b>24.488,17</b>	<b>25,42</b>
3631	Tekuće pomoći unutar opće države			24.488,17	
<b>372</b>	<b>Ostale naknade građanima i kućanstvima iz proračuna</b>	<b>606.500</b>	<b>606.500</b>	<b>211.500,00</b>	<b>34,87</b>
3721	Naknade građanima i kućanstvima u novcu			211.500,00	
<b>A577016</b>	<b>PREVENCIJA NASILJA U ŠKOLAMA</b>	<b>850.000</b>	<b>850.000</b>	<b>58.218,92</b>	<b>6,85</b>
<b>363</b>	<b>Pomoći unutar opće države</b>	<b>850.000</b>	<b>850.000</b>	<b>58.218,92</b>	<b>6,85</b>
3631	Tekuće pomoći unutar opće države			58.218,92	
<b>A577028</b>	<b>POTICAJI HRVATSKOJ ZAJEDNICI TEHNIČKE KULTURE</b>	<b>17.055.832</b>	<b>17.055.832</b>	<b>8.766.632,68</b>	<b>51,40</b>
<b>381</b>	<b>Tekuće donacije</b>	<b>17.055.832</b>	<b>17.055.832</b>	<b>8.766.632,68</b>	<b>51,40</b>
3811	Tekuće donacije u novcu			8.766.632,68	
<b>A577124</b>	<b>HRVATSKA NASTAVA U INOZEMSTVU</b>	<b>360.800</b>	<b>360.800</b>	<b>138.690,24</b>	<b>38,44</b>
<b>321</b>	<b>Naknade troškova zaposlenima</b>	<b>100.000</b>	<b>95.000</b>	<b>51.516,07</b>	<b>51,52</b>
3211	Službena putovanja			13.026,07	
3213	Stručno usavršavanje zaposlenika			38.490,00	
<b>322</b>	<b>Rashodi za materijal i energiju</b>	<b>160.800</b>	<b>170.800</b>	<b>85.795,17</b>	<b>53,36</b>
3221	Uredski materijal i ostali materijalni rashodi			85.795,17	
<b>323</b>	<b>Rashodi za usluge</b>	<b>15.000</b>	<b>14.250</b>		

KORISNIK PRORAČUNA		IZVORNI PLAN 2013.	TEKUĆI PLAN 2013.	IZVRŠENJE 1.-6.2013.	INDEKS
324	Naknade troškova osobama izvan radnog odnosa	40.000	38.000		
329	Ostali nespomenuti rashodi poslovanja	45.000	42.750	1.379,00	3,06
3293	Reprezentacija			1.379,00	
A577130	<b>POTICAJI UDRUGAMA ZA IZVANNASTAVNE AKTIVNOSTI</b>	<b>13.170.527</b>	<b>13.170.527</b>	<b>715.000,00</b>	<b>5,43</b>
381	Tekuće donacije	13.170.527	13.170.527	715.000,00	5,43
3811	Tekuće donacije u novcu			715.000,00	
A577131	<b>POTICAJI OBRAZOVANJA NACIONALNIH MANJINA</b>	<b>2.050.000</b>	<b>2.050.000</b>		
381	Tekuće donacije	2.050.000	2.050.000		
A577132	<b>POTICANJE MEĐUNARODNE OBRAZOVNE SURADNJE ŠKOLA</b>	<b>1.055.000</b>	<b>1.055.000</b>	<b>465.729,80</b>	<b>44,15</b>
321	Naknade troškova zaposlenima	45.000	45.000	19.406,04	43,12
3211	Službena putovanja			19.406,04	
324	Naknade troškova osobama izvan radnog odnosa	180.000	180.000	166.097,17	92,28
3241	Naknade troškova osobama izvan radnog odnosa			166.097,17	
329	Ostali nespomenuti rashodi poslovanja	10.000	10.000	210,00	2,10
3293	Reprezentacija			210,00	
363	Pomoći unutar opće države	94.000	94.000		
372	Ostale naknade građanima i kućanstvima iz proračuna	726.000	726.000	280.016,59	38,57
3721	Naknade građanima i kućanstvima u novcu			280.016,59	
A577133	<b>POTICANJE PROGRAMA RADA S DAROVITIM UČENICIMA I STUDENTIMA</b>	<b>450.000</b>	<b>450.000</b>	<b>67.000,00</b>	<b>14,89</b>
363	Pomoći unutar opće države	450.000	450.000	67.000,00	14,89
3631	Tekuće pomoći unutar opće države			67.000,00	
A577137	<b>POSEBNI PROGRAMI OBRAZOVANJA ZA PROVOĐENJE PROGRAMA NACIONALNIH MANJINA</b>	<b>1.200.000</b>	<b>1.200.000</b>	<b>167.101,57</b>	<b>13,93</b>
381	Tekuće donacije	1.200.000	1.200.000	167.101,57	13,93
3811	Tekuće donacije u novcu			167.101,57	
A577149	<b>POVEZIVANJE MALIH I SREDNJIH PODUZEĆA SA AKADEMIJOM U PODRUČJU MEDICINE ZDRAVLJA SMES GO HEALTH/FP6</b>	<b>100.000</b>	<b>100.000</b>		
321	Naknade troškova zaposlenima	33.000	33.000		
323	Rashodi za usluge	51.700	51.700		
329	Ostali nespomenuti rashodi poslovanja	13.600	13.600		
343	Ostali financijski rashodi	1.700	1.700		
A577150	<b>EUROPSKO ISTRAŽIVAČKO PODRUČJE U BIOTEHNOLOGIJI ERA-IB</b>	<b>100.000</b>	<b>100.000</b>	<b>46.226,05</b>	<b>46,23</b>
321	Naknade troškova zaposlenima	33.000	33.000		
323	Rashodi za usluge	51.700	51.700	45.895,64	88,77
3237	Intelektualne i osobne usluge			45.895,64	
329	Ostali nespomenuti rashodi poslovanja	13.600	13.600		
343	Ostali financijski rashodi	1.700	1.700	330,41	19,44
3431	Bankarske usluge i usluge platnog prometa			330,41	
A577152	<b>ISTRAŽIVANJE U POLJOPRIVREDI I BIOTEHNOLOGIJI U SEDMOM OKVIRNOM PROGRAMU, JAČAJUĆI MREŽU NACIONALNIH KONTAKT OSOBA U TOM PODRUČJU FOOD-N-CO</b>	<b>46.279</b>	<b>46.279</b>	<b>49,96</b>	<b>0,11</b>
321	Naknade troškova zaposlenima	15.000	15.000		
323	Rashodi za usluge	21.700	21.700		
329	Ostali nespomenuti rashodi poslovanja	7.879	7.879		
343	Ostali financijski rashodi	1.700	1.700	49,96	2,94
3431	Bankarske usluge i usluge platnog prometa			49,96	
A577155	<b>UKLJUČIVANJE ZEMALJA ISTOČNE EUROPE U EUROPSKO ISTRAŽIVAČKO PODRUČJE SEE-ERA.NET/EU FP6</b>	<b>155.250</b>	<b>155.250</b>	<b>8.629,23</b>	<b>5,56</b>
321	Naknade troškova zaposlenima	65.000	65.000	8.248,31	12,69

KORISNIK PRORAČUNA		IZVORNI PLAN 2013.	TEKUĆI PLAN 2013.	IZVRŠENJE 1.-6.2013.	INDEKS
3211	Službena putovanja			8.248,31	
<b>323</b>	<b>Rashodi za usluge</b>	<b>68.000</b>	<b>68.000</b>		
<b>329</b>	<b>Ostali nespomenuti rashodi poslovanja</b>	<b>19.250</b>	<b>19.250</b>		
<b>343</b>	<b>Ostali finansijski rashodi</b>	<b>3.000</b>	<b>3.000</b>	<b>380,92</b>	<b>12,70</b>
3431	Bankarske usluge i usluge platnog prometa			380,92	
<b>A577156</b>	<b>ZEMLJE ZAPADNOG BALKANA: MREŽA ZA TRENING I UNAPREĐENJE SURADNJE U ISTRAŽIVAČKIM AKTIVNOSTIMA U SKLOPU TEMATSKOG PRIORITETA HRANA, POLJOPRIVREDA I BIOTEHNOLOGIJA SEDMOG OKVIRNOG PROGRAMA EU-BALKAN-FABnet</b>	<b>100.000</b>	<b>100.000</b>		
<b>321</b>	<b>Naknade troškova zaposlenima</b>	<b>33.000</b>	<b>33.000</b>		
<b>323</b>	<b>Rashodi za usluge</b>	<b>51.700</b>	<b>51.700</b>		
<b>329</b>	<b>Ostali nespomenuti rashodi poslovanja</b>	<b>13.600</b>	<b>13.600</b>		
<b>343</b>	<b>Ostali finansijski rashodi</b>	<b>1.700</b>	<b>1.700</b>		
<b>A578040</b>	<b>PROJEKT FORESTERRA-ISTRAŽIVANJE U ŠUMARSTVU NA PODRUČJU MEDITERANA</b>			<b>12.238,32</b>	
<b>321</b>	<b>Naknade troškova zaposlenima</b>			<b>12.101,22</b>	
3211	Službena putovanja			12.101,22	
<b>343</b>	<b>Ostali finansijski rashodi</b>			<b>137,10</b>	
3431	Bankarske usluge i usluge platnog prometa			137,10	
<b>A579004</b>	<b>POTICANJE IZVANNASTAVNIH AKTIVNOSTI U PREDŠKOLSKOM ODGOJU I OŠ</b>	<b>2.015.874</b>	<b>2.015.874</b>	<b>370.500,00</b>	<b>18,38</b>
<b>363</b>	<b>Pomoći unutar opće države</b>	<b>2.015.874</b>	<b>2.015.874</b>	<b>370.500,00</b>	<b>18,38</b>
3631	Tekuće pomoći unutar opće države			370.500,00	
<b>A580003</b>	<b>POTICANJE IZVANNASTAVNIH AKTIVNOSTI U SREDNJIM ŠKOLAMA I VISOKOŠKOLSKOM OBRAZOVANJU</b>	<b>1.900.588</b>	<b>1.900.588</b>	<b>779.600,62</b>	<b>41,02</b>
<b>363</b>	<b>Pomoći unutar opće države</b>	<b>1.900.588</b>	<b>1.900.588</b>	<b>779.600,62</b>	<b>41,02</b>
3631	Tekuće pomoći unutar opće države			779.600,62	
<b>A580006</b>	<b>STRUČNO USAVRŠAVANJE I IZOBRAZBA UČITELJA I NASTAVNIKA U SREDNJIM ŠKOLAMA I USAVRŠAVANJE ZA PROVEDBU NACIONALNIH PROGRAMA</b>	<b>1.000.000</b>	<b>1.000.000</b>		
<b>363</b>	<b>Pomoći unutar opće države</b>	<b>1.000.000</b>	<b>1.000.000</b>		
<b>A621034</b>	<b>STIPENDIRANJE REDOVITIH STUDENATA I ZNAJSTVENO USAVRŠAVANJE</b>	<b>270.800</b>	<b>257.260</b>	<b>115.600,00</b>	<b>42,69</b>
<b>372</b>	<b>Ostale naknade građanima i kućanstvima iz proračuna</b>	<b>270.800</b>	<b>257.260</b>	<b>115.600,00</b>	<b>42,69</b>
3721	Naknade građanima i kućanstvima u novcu			115.600,00	
<b>A679005</b>	<b>ČLANSTVO U MEĐUNARODNIM UDRUGAMA</b>	<b>3.000.000</b>	<b>3.000.000</b>	<b>2.729.194,22</b>	<b>90,97</b>
<b>329</b>	<b>Ostali nespomenuti rashodi poslovanja</b>	<b>3.000.000</b>	<b>3.000.000</b>	<b>2.729.194,22</b>	<b>90,97</b>
3294	Članarine			2.729.194,22	
<b>A679008</b>	<b>PROGRAM RAZVOJNE SURADNJE</b>	<b>750.000</b>	<b>750.000</b>	<b>38.591,70</b>	<b>5,15</b>
<b>372</b>	<b>Ostale naknade građanima i kućanstvima iz proračuna</b>	<b>750.000</b>	<b>750.000</b>	<b>38.591,70</b>	<b>5,15</b>
3721	Naknade građanima i kućanstvima u novcu			38.591,70	
<b>A679009</b>	<b>REDOVNA DJELATNOST LEKTORATA</b>	<b>3.989.635</b>	<b>3.989.635</b>	<b>1.577.746,04</b>	<b>39,55</b>
<b>321</b>	<b>Naknade troškova zaposlenima</b>	<b>267.710</b>	<b>267.710</b>	<b>41.868,00</b>	<b>15,64</b>
3211	Službena putovanja			41.868,00	
<b>322</b>	<b>Rashodi za materijal i energiju</b>	<b>540.250</b>	<b>513.238</b>		
<b>324</b>	<b>Naknade troškova osobama izvan radnog odnosa</b>	<b>42.250</b>	<b>42.250</b>	<b>4.274,00</b>	<b>10,12</b>
3241	Naknade troškova osobama izvan radnog odnosa			4.274,00	
<b>329</b>	<b>Ostali nespomenuti rashodi poslovanja</b>	<b>709.250</b>	<b>675.900</b>	<b>382.036,04</b>	<b>53,86</b>
3291	Naknade za rad predstavničkih i izvršnih tijela, povjerenstava i slično			220,80	
3299	Ostali nespomenuti rashodi poslovanja			381.815,24	
<b>343</b>	<b>Ostali finansijski rashodi</b>	<b>12.000</b>	<b>12.000</b>	<b>3.394,00</b>	<b>28,28</b>

KORISNIK PRORAČUNA		IZVORNI PLAN 2013.	TEKUĆI PLAN 2013.	IZVRŠENJE 1.-6.2013.	INDEKS
3431	Bankarske usluge i usluge platnog prometa			3.394,00	
<b>372</b>	<b>Ostale naknade građanima i kućanstvima iz proračuna</b>	<b>1.718.175</b>	<b>1.708.175</b>	<b>496.174,00</b>	<b>28,88</b>
3721	Naknade građanima i kućanstvima u novcu			496.174,00	
<b>381</b>	<b>Tekuće donacije</b>	<b>700.000</b>	<b>770.362</b>	<b>650.000,00</b>	<b>92,86</b>
3811	Tekuće donacije u novcu			650.000,00	
<b>A679047</b>	<b>MEĐUNARODNA SURADNJA I EUROPSKI POSLOVI</b>	<b>1.110.000</b>	<b>1.110.000</b>	<b>341.841,72</b>	<b>30,80</b>
<b>321</b>	<b>Naknade troškova zaposlenima</b>	<b>380.000</b>	<b>380.000</b>	<b>174.562,70</b>	<b>45,94</b>
3211	Službena putovanja			174.562,70	
<b>323</b>	<b>Rashodi za usluge</b>	<b>85.000</b>	<b>87.500</b>	<b>4.562,50</b>	<b>5,37</b>
3239	Ostale usluge			4.562,50	
<b>324</b>	<b>Naknade troškova osobama izvan radnog odnosa</b>	<b>50.000</b>	<b>50.000</b>	<b>303,20</b>	<b>0,61</b>
3241	Naknade troškova osobama izvan radnog odnosa			303,20	
<b>329</b>	<b>Ostali nespomenuti rashodi poslovanja</b>	<b>510.000</b>	<b>510.000</b>	<b>162.413,32</b>	<b>31,85</b>
3293	Reprezentacija			22.885,50	
3294	Članarine			139.527,82	
<b>381</b>	<b>Tekuće donacije</b>	<b>85.000</b>	<b>82.500</b>		
<b>A679063</b>	<b>POMOĆ ZA BIREGIONALNI DIJALOG IZMEĐU ZEMALJA EU I ZEMALJA ZAPADNOG BALKANA U PODRUČJU ISTRAŽIVANJA WBC -INCO.NET</b>	<b>100.000</b>	<b>100.000</b>	<b>20.789,33</b>	<b>20,79</b>
<b>321</b>	<b>Naknade troškova zaposlenima</b>	<b>33.000</b>	<b>33.000</b>	<b>20.268,99</b>	<b>61,42</b>
3211	Službena putovanja			20.268,99	
<b>323</b>	<b>Rashodi za usluge</b>	<b>51.700</b>	<b>51.700</b>		
<b>329</b>	<b>Ostali nespomenuti rashodi poslovanja</b>	<b>13.600</b>	<b>13.600</b>		
<b>343</b>	<b>Ostali financijski rashodi</b>	<b>1.700</b>	<b>1.700</b>	<b>520,34</b>	<b>30,61</b>
3431	Bankarske usluge i usluge platnog prometa			520,34	
<b>A767002</b>	<b>IZRADA DEFICITARNIH UDŽBENIKA U ŠKOLSTVU</b>	<b>390.000</b>	<b>370.500</b>	<b>20.000,00</b>	<b>5,13</b>
<b>352</b>	<b>Subvencije trgovačkim društvima, poljoprivrednicima i obrtnicima izvan javnog sektora</b>	<b>390.000</b>	<b>370.500</b>	<b>20.000,00</b>	<b>5,13</b>
3522	Subvencije trgovačkim društvima izvan javnog sektora			20.000,00	
<b>A767003</b>	<b>PROVEDBA NACIONALNOG PROGRAMA ZA ROME-REF</b>	<b>3.301.730</b>	<b>3.301.730</b>	<b>2.844.131,78</b>	<b>86,14</b>
<b>372</b>	<b>Ostale naknade građanima i kućanstvima iz proračuna</b>	<b>2.500.000</b>	<b>2.500.000</b>	<b>2.315.286,77</b>	<b>92,61</b>
3721	Naknade građanima i kućanstvima u novcu			2.315.286,77	
<b>381</b>	<b>Tekuće donacije</b>	<b>801.730</b>	<b>801.730</b>	<b>528.845,01</b>	<b>65,96</b>
3811	Tekuće donacije u novcu			528.845,01	
<b>A767004</b>	<b>NAOBRAZBA DJECE U ALTERNATIVNIM ŠKOLAMA</b>	<b>800.000</b>	<b>800.000</b>	<b>400.002,00</b>	<b>50,00</b>
<b>352</b>	<b>Subvencije trgovačkim društvima, poljoprivrednicima i obrtnicima izvan javnog sektora</b>	<b>800.000</b>	<b>800.000</b>	<b>400.002,00</b>	<b>50,00</b>
3522	Subvencije trgovačkim društvima izvan javnog sektora			400.002,00	
<b>A767008</b>	<b>SUBVENCIONIRANJE KAMATA ZA STANOVE UČITELJA</b>	<b>345.216</b>	<b>345.216</b>	<b>158.250,56</b>	<b>45,84</b>
<b>343</b>	<b>Ostali financijski rashodi</b>	<b>345.216</b>	<b>345.216</b>	<b>158.250,56</b>	<b>45,84</b>
3434	Ostali nespomenuti financijski rashodi			158.250,56	
<b>A767015</b>	<b>POTICAJ PREDŠKOLSKOG ODGOJA I PREDŠKOLE ZA ROME</b>	<b>2.000.000</b>	<b>2.000.000</b>	<b>1.989.549,86</b>	<b>99,48</b>
<b>363</b>	<b>Pomoći unutar opće države</b>	<b>2.000.000</b>	<b>2.000.000</b>	<b>1.989.549,86</b>	<b>99,48</b>
3631	Tekuće pomoći unutar opće države			1.989.549,86	
<b>A767016</b>	<b>FP7 PROJEKTI (C-ENERGY, ERACOBUILD ERA-NET, ENV NCPS TOGETHER, TRANSCO SMES, SMARTGRIDS ERA-NET, EURO RIS NET)</b>	<b>150.000</b>	<b>150.000</b>	<b>6.735,14</b>	<b>4,49</b>

KORISNIK PRORAČUNA		IZVORNI PLAN 2013.	TEKUĆI PLAN 2013.	IZVRŠENJE 1.-6.2013.	INDEKS
321	Naknade troškova zaposlenima	60.000	60.000	6.681,44	11,14
3211	Službena putovanja			6.681,44	
323	Rashodi za usluge	67.500	67.500		
329	Ostali nespomenuti rashodi poslovanja	20.000	20.000		
343	Ostali financijski rashodi	2.500	2.500	53,70	2,15
3431	Bankarske usluge i usluge platnog prometa			53,70	
A767027	<b>EURYDICE EUROPSKA MREŽA ZA PODATKE I ANALIZE O SUSTAVIMA OBRAZOVANJA</b>	<b>340.000</b>	<b>340.000</b>	<b>154.438,67</b>	<b>45,42</b>
321	Naknade troškova zaposlenima	30.000	30.000	16.695,05	55,65
3211	Službena putovanja			16.695,05	
323	Rashodi za usluge	300.000	300.000	137.301,99	45,77
3237	Intelektualne i osobne usluge			137.301,99	
343	Ostali financijski rashodi	10.000	10.000	441,63	4,42
3431	Bankarske usluge i usluge platnog prometa			441,63	
A767028	<b>HRVATSKI KVALIFIKACIJSKI OKVIR</b>	<b>1.311.000</b>	<b>1.311.000</b>	<b>114.274,07</b>	<b>8,72</b>
321	Naknade troškova zaposlenima	26.000	54.000	24.669,85	94,88
3211	Službena putovanja			24.669,85	
323	Rashodi za usluge	690.000	660.000	59.802,09	8,67
3233	Usluge promidžbe i informiranja			31.855,19	
3237	Intelektualne i osobne usluge			17.196,90	
3239	Ostale usluge			10.750,00	
324	Naknade troškova osobama izvan radnog odnosa	170.000	161.500	16.040,64	9,44
3241	Naknade troškova osobama izvan radnog odnosa			16.040,64	
329	Ostali nespomenuti rashodi poslovanja	390.000	370.500	13.761,49	3,53
3293	Reprezentacija			13.761,49	
381	Tekuće donacije	35.000	65.000		
A767033	<b>JACANJE KAPACITETA U SUSTAVU ODGOJA, OBRAZOVANJA I ZNANOSTI</b>	<b>1.000.000</b>	<b>1.000.000</b>	<b>32.450,50</b>	<b>3,25</b>
323	Rashodi za usluge	1.000.000	1.000.000	32.450,50	3,25
3237	Intelektualne i osobne usluge			32.450,50	
A818019	<b>NACIONALNI DOPRINOS ZA PROGRAM ZA CJELOŽIVOTNO UČENJE</b>	<b>36.500.000</b>	<b>36.500.000</b>	<b>36.499.999,53</b>	<b>100,00</b>
329	Ostali nespomenuti rashodi poslovanja	36.500.000	36.500.000	36.499.999,53	100,00
3294	Članarine			36.499.999,53	
A818021	<b>PRIMJENA UDŽBENIČKOG STANDARDA</b>	<b>290.944</b>	<b>310.444</b>	<b>102.634,50</b>	<b>35,28</b>
324	Naknade troškova osobama izvan radnog odnosa	8.450	8.450		
329	Ostali nespomenuti rashodi poslovanja	282.494	301.994	102.634,50	36,33
3291	Naknade za rad predstavničkih i izvršnih tijela, povjerenstava i slično			102.634,50	
A818034	<b>PROJEKT POVEZIVANJA S EUROPSKIM KVALIFIKACIJSKIM OKVIROM - EQF NCP GRANT</b>	<b>100.000</b>	<b>100.000</b>	<b>167.846,02</b>	<b>167,85</b>
321	Naknade troškova zaposlenima	30.000	30.000		
322	Rashodi za materijal i energiju	4.000	4.000		
323	Rashodi za usluge	50.000	50.000		
329	Ostali nespomenuti rashodi poslovanja	15.000	15.000	166.372,69	1.109,15
3299	Ostali nespomenuti rashodi poslovanja			166.372,69	
343	Ostali financijski rashodi	1.000	1.000	1.473,33	147,33
3431	Bankarske usluge i usluge platnog prometa			1.473,33	
A818035	<b>MENTORI I STRUČNI ISPITI U OSNOVNIM I SREDNJIM ŠKOLAMA</b>	<b>2.525.000</b>	<b>2.525.000</b>	<b>36.550,00</b>	<b>1,45</b>
363	Pomoći unutar opće države	2.525.000	2.525.000	36.550,00	1,45
3631	Tekuće pomoći unutar opće države			36.550,00	
K621173	<b>INFORMACIJSKA INFRASTRUKTURA SUSTAVA VISOKOG OBRAZOVANJA</b>	<b>9.208.400</b>	<b>9.208.400</b>	<b>4.619.792,07</b>	<b>50,17</b>
412	Nematerijalna imovina	5.800.000	5.800.000	4.397.901,71	75,83
4123	Licence			4.397.901,71	
422	Postrojenja i oprema	1.158.400	1.158.400		
426	Nematerijalna proizvedena imovina	2.250.000	2.250.000	221.890,36	9,86
4262	Ulaganja u računalne programe			221.890,36	



KORISNIK PRORAČUNA		IZVORNI PLAN 2013.	TEKUĆI PLAN 2013.	IZVRŠENJE 1.-6.2013.	INDEKS
3702	<b>PREDŠKOLSKI ODGOJ</b>	17.915.718	17.765.718	8.221.270,00	45,89
A578003	<b>ODGOJ I NAOBRAZBA DJECE PRIPADNIKA NACIONALNIH MANJINA</b>	1.400.708	1.400.708	848.750,00	60,59
363	<b>Pomoći unutar opće države</b>	1.400.708	1.400.708	848.750,00	60,59
3631	Tekuće pomoći unutar opće države			848.750,00	
A578004	<b>ODGOJ I NAOBRAZBA DJECE S TEŠKOĆAMA U RAZVOJU (SUFINANCIRANJE)</b>	9.704.598	9.704.598	5.091.200,00	52,46
363	<b>Pomoći unutar opće države</b>	9.704.598	9.704.598	5.091.200,00	52,46
3631	Tekuće pomoći unutar opće države			5.091.200,00	
A578008	<b>ODGOJ I NAOBRAZBA DJECE U PROGRAMIMA PREDŠKOLE</b>	2.800.000	2.800.000	1.558.920,00	55,68
363	<b>Pomoći unutar opće države</b>	2.800.000	2.800.000	1.558.920,00	55,68
3631	Tekuće pomoći unutar opće države			1.558.920,00	
A578009	<b>ODGOJ I OBRAZOVANJE DAROVITE DJECE PREDŠKOLSKE DOBI U DJEČJIM VRTIĆIMA</b>	1.010.412	1.010.412	722.400,00	71,50
363	<b>Pomoći unutar opće države</b>	1.010.412	1.010.412	722.400,00	71,50
3631	Tekuće pomoći unutar opće države			722.400,00	
K578010	<b>IZGRADNJA DJEČJEG CENTRA VOŠTARNICA</b>	3.000.000	2.850.000		
421	<b>Građevinski objekti</b>	3.000.000	2.850.000		
3703	<b>OSNOVNOŠKOLSKO OBRAZOVANJE PREUZIMANJE OBVEZA ZA PROJEKTE JAVNO PRIVATNOG PARTNERSTVA U VARAŽDINSKOJ I KOPRIVNIČKO-KRIŽEVAČKOJ ŽUPANIJI</b>	4.296.892.679	4.296.625.179	2.312.463.227,89	53,82
A557041	<b>JAVNO PRIVATNOG PARTNERSTVA U VARAŽDINSKOJ I KOPRIVNIČKO-KRIŽEVAČKOJ ŽUPANIJI</b>	23.000.000	23.000.000	5.231.081,47	22,74
363	<b>Pomoći unutar opće države</b>	23.000.000	23.000.000	5.231.081,47	22,74
3631	Tekuće pomoći unutar opće države			5.231.081,47	
A577004	<b>IZRADA NASTAVNOG UPUTNIKA (KURIKULUMA)</b>	249.600	249.600	23.156,99	9,28
323	<b>Rashodi za usluge</b>	201.250	201.250	23.156,99	11,51
3237	Intelektualne i osobne usluge			23.156,99	
363	<b>Pomoći unutar opće države</b>	48.350	48.350		
A579000	<b>OSNOVNOŠKOLSKO OBRAZOVANJE</b>	4.199.666.757	4.199.666.757	2.277.707.819,78	54,24
311	<b>Plaće</b>	3.409.600.726	3.409.600.726	1.855.333.109,49	54,41
3111	Plaće za redovan rad			1.855.333.109,49	
312	<b>Ostali rashodi za zaposlene</b>	37.150.000	37.150.000	13.420.641,92	36,13
3121	Ostali rashodi za zaposlene			13.420.641,92	
313	<b>Doprinosi na plaće</b>	550.975.174	550.975.174	279.548.364,85	50,74
3132	Doprinosi za zdravstveno osiguranje			247.953.339,67	
3133	Doprinosi za zapošljavanje			31.595.025,18	
321	<b>Naknade troškova zaposlenima</b>	201.940.857	201.940.857	129.405.703,52	64,08
3212	Naknade za prijevoz, za rad na terenu i odvojeni život			129.405.703,52	
A579003	<b>ODGOJ I NAOBRAZBA UČENIKA S TEŠKOĆAMA U RAZVOJU</b>	22.500.000	22.500.000	12.521.604,92	55,65
363	<b>Pomoći unutar opće države</b>	22.500.000	22.500.000	12.521.604,92	55,65
3631	Tekuće pomoći unutar opće države			12.521.604,92	
A579007	<b>IZVRŠAVANJE PRAVOMOĆNIH SUDSKIH PRESUDA</b>	3.945.000	3.945.000	2.071.397,75	52,51
312	<b>Ostali rashodi za zaposlene</b>	3.445.000	3.445.000	1.821.397,75	52,87
3121	Ostali rashodi za zaposlene			1.821.397,75	
329	<b>Ostali nespomenuti rashodi poslovanja</b>	500.000	500.000	250.000,00	50,00
3292	Premije osiguranja			250.000,00	
A579015	<b>JUBILARNE NAGRADE</b>	28.500.000	28.500.000	5.808.734,63	20,38
312	<b>Ostali rashodi za zaposlene</b>	28.500.000	28.500.000	5.808.734,63	20,38
3121	Ostali rashodi za zaposlene			5.808.734,63	
A579069	<b>PROJEKT REFORME OSNOVNOG OBRAZOVANJA</b>	87.322	87.322	12.401,01	14,20
323	<b>Rashodi za usluge</b>	32.800	32.800	11.302,01	34,46
3237	Intelektualne i osobne usluge			11.302,01	

KORISNIK PRORAČUNA		IZVORNI PLAN 2013.	TEKUĆI PLAN 2013.	IZVRŠENJE 1.-6.2013.	INDEKS
324	Naknade troškova osobama izvan radnog odnosa	5.822	5.822	1.099,00	18,88
3241	Naknade troškova osobama izvan radnog odnosa			1.099,00	
329	Ostali nespomenuti rashodi poslovanja	48.700	48.700		
	<b>OPREMANJE OSNOVNOŠKOLSKIH</b>				
K110283	<b>KNJIŽNICA OBVEZONOM LEKTIROM I</b>	954.000	954.000		
	<b>STRUČNOM LITERATUROM</b>				
424	Knjige, umjetnička djela i ostale izložbene vrijednosti	954.000	954.000		
K579041	<b>IZGRADNJA ZGRADE CENTRA</b>	7.800.000	7.800.000	3.740.891,40	47,96
	<b>TOMISLAVA ŠPOLJARA, VARAŽDIN</b>				
421	Građevinski objekti	7.800.000	7.800.000	3.740.891,40	47,96
4212	Poslovni objekti			3.740.891,40	
K579064	<b>KAPITALNE INVESTICIJE U OSNOVNOM</b>	7.140.000	7.025.000	4.840.455,71	67,79
	<b>ŠKOLSTVU</b>				
323	Rashodi za usluge	300.000	285.000	105.292,28	35,10
3237	Intelektualne i osobne usluge			105.292,28	
421	Građevinski objekti	4.840.000	4.840.000	3.359.745,27	69,42
4212	Poslovni objekti			3.359.745,27	
422	Postrojenja i oprema	2.000.000	1.900.000	1.375.418,16	68,77
4221	Uredska oprema i namještaj			1.375.418,16	
K767031	<b>OŠ MIJATA STOJANOVIĆA U BABINOJ</b>	2.050.000	1.947.500	505.684,23	24,67
	<b>GREDI</b>				
421	Građevinski objekti	2.050.000	1.947.500	505.684,23	24,67
4212	Poslovni objekti			505.684,23	
K767036	<b>DOGRADNJA I REKONSTRUKCIJA OŠ</b>	1.000.000	950.000		
	<b>NIKOLE ANDRIĆA VUKOVAR</b>				
421	Građevinski objekti	1.000.000	950.000		
3704	<b>SREDNJOŠKOLSKO OBRAZOVANJE</b>	2.431.897.544	2.432.315.044	1.428.850.441,86	58,75
A580000	<b>SREDNJOŠKOLSKO OBRAZOVANJE</b>	2.134.813.251	2.134.813.251	1.193.319.440,36	55,90
311	Plaće	1.816.661.969	1.816.661.969	1.033.742.153,11	56,90
3111	Plaće za redovan rad			1.033.742.153,11	
312	Ostali rashodi za zaposlene	16.175.000	16.175.000	5.899.872,85	36,48
3121	Ostali rashodi za zaposlene			5.899.872,85	
313	Doprinosi na plaće	301.976.282	301.976.282	153.677.414,40	50,89
3132	Doprinosi za zdravstveno osiguranje			136.384.895,14	
3133	Doprinosi za zapošljavanje			17.292.519,26	
A580004	<b>STANDARD UČENIKA S POSEBNIM</b>	855.729	855.729	855.409,27	99,96
	<b>POTREBAMA</b>				
363	Pomoći unutar opće države	855.729	855.729	855.409,27	99,96
3631	Tekuće pomoći unutar opće države			855.409,27	
A580007	<b>IZVRŠAVANJE PRAVOMOĆNIH SUDSKIH</b>	3.786.524	3.786.524	2.068.222,58	54,62
	<b>PRESUDA</b>				
312	Ostali rashodi za zaposlene	3.786.524	3.786.524	2.068.222,58	54,62
3121	Ostali rashodi za zaposlene			2.068.222,58	
A580011	<b>JUBILARNE NAGRADE</b>	13.775.000	13.775.000	3.250.413,49	23,60
312	Ostali rashodi za zaposlene	13.775.000	13.775.000	3.250.413,49	23,60
3121	Ostali rashodi za zaposlene			3.250.413,49	
A580014	<b>RAZVOJ SUSTAVA OBRAZOVANJA</b>	4.381.374	4.381.374	1.633.701,85	37,29
	<b>ODRASLIH</b>				
321	Naknade troškova zaposlenima	492.251	492.251	158.547,35	32,21
3211	Službena putovanja			158.547,35	
323	Rashodi za usluge	326.190	326.190	3.054,50	0,94
3237	Intelektualne i osobne usluge			3.054,50	
324	Naknade troškova osobama izvan radnog odnosa	16.500	16.500		
329	Ostali nespomenuti rashodi poslovanja	63.421	63.421		
363	Pomoći unutar opće države	3.481.400	3.481.400	1.472.100,00	42,28
3631	Tekuće pomoći unutar opće države			1.472.100,00	
422	Postrojenja i oprema	1.612	1.612		
A580037	<b>JAVNI MEĐUMJESNI PRIJEVOZ ZA</b>	250.000.000	250.000.000	219.864.350,05	87,95
	<b>UČENIKE</b>				
363	Pomoći unutar opće države	250.000.000	250.000.000	219.864.350,05	87,95

KORISNIK PRORAČUNA		IZVORNI PLAN 2013.	TEKUĆI PLAN 2013.	IZVRŠENJE 1.-6.2013.	INDEKS
3631	Tekuće pomoći unutar opće države			219.864.350,05	
<b>A580044</b>	<b>RAZVOJ SREDNJOŠKOLSKOG OBRAZOVANJA</b>	<b>307.727</b>	<b>307.727</b>	<b>213.383,31</b>	<b>69,34</b>
<b>321</b>	<b>Naknade troškova zaposlenima</b>	<b>64.200</b>	<b>68.200</b>	<b>53.430,13</b>	<b>83,22</b>
3211	Službena putovanja			53.430,13	
<b>323</b>	<b>Rashodi za usluge</b>	<b>157.500</b>	<b>157.500</b>	<b>156.800,68</b>	<b>99,56</b>
3233	Usluge promidžbe i informiranja			29.375,00	
3237	Intelektualne i osobne usluge			127.425,68	
<b>363</b>	<b>Pomoći unutar opće države</b>	<b>86.027</b>	<b>82.027</b>	<b>3.152,50</b>	<b>3,66</b>
3631	Tekuće pomoći unutar opće države			3.152,50	
<b>A580050</b>	<b>RAZVOJ MODELA KURIKULUMA ZA OPĆE, STRUKOVNO I UMJETNIČKO OBRAZOVANJE</b>	<b>410.000</b>	<b>410.000</b>	<b>105.149,75</b>	<b>25,65</b>
<b>324</b>	<b>Naknade troškova osobama izvan radnog odnosa</b>	<b>105.000</b>	<b>120.000</b>	<b>104.999,75</b>	<b>100,00</b>
3241	Naknade troškova osobama izvan radnog odnosa			104.999,75	
<b>363</b>	<b>Pomoći unutar opće države</b>	<b>305.000</b>	<b>290.000</b>	<b>150,00</b>	<b>0,05</b>
3631	Tekuće pomoći unutar opće države			150,00	
<b>A767013</b>	<b>RAZVOJ SUSTAVA OSIGURANJA KVALITETE</b>	<b>87.000</b>	<b>87.000</b>	<b>47.529,40</b>	<b>54,63</b>
<b>321</b>	<b>Naknade troškova zaposlenima</b>	<b>10.000</b>	<b>11.850</b>	<b>7.529,40</b>	<b>75,29</b>
3211	Službena putovanja			7.529,40	
<b>323</b>	<b>Rashodi za usluge</b>	<b>47.000</b>	<b>46.650</b>	<b>40.000,00</b>	<b>85,11</b>
3233	Usluge promidžbe i informiranja			40.000,00	
<b>329</b>	<b>Ostali nespomenuti rashodi poslovanja</b>	<b>10.000</b>	<b>9.500</b>		
<b>363</b>	<b>Pomoći unutar opće države</b>	<b>20.000</b>	<b>19.000</b>		
<b>A818006</b>	<b>PRIPREMA I PROVEDBA EU PROGRAMA IPA</b>	<b>232.439</b>	<b>232.439</b>	<b>67.879,91</b>	<b>29,20</b>
<b>321</b>	<b>Naknade troškova zaposlenima</b>	<b>133.288</b>	<b>138.245</b>	<b>46.842,66</b>	<b>35,14</b>
3211	Službena putovanja			46.842,66	
<b>323</b>	<b>Rashodi za usluge</b>	<b>99.151</b>	<b>94.194</b>	<b>21.037,25</b>	<b>21,22</b>
3237	Intelektualne i osobne usluge			21.037,25	
<b>K110291</b>	<b>OPREMANJE SREDNJOŠKOLSKIH KNJIŽNICA LEKTIROM I STRUČNOM LITERATUROM</b>	<b>748.500</b>	<b>748.500</b>		
<b>424</b>	<b>Knjige, umjetnička djela i ostale izložbene vrijednosti</b>	<b>748.500</b>	<b>748.500</b>		
<b>K578037</b>	<b>SUFINANCIRANJE ŠKOLSKE SPORTSKE DVORANE PRI GIMNAZIJI ZABOK</b>	<b>1.000.000</b>	<b>1.000.000</b>		
<b>421</b>	<b>Građevinski objekti</b>	<b>1.000.000</b>	<b>1.000.000</b>		
<b>K580015</b>	<b>IZGRADNJA OBRTNO-TEHNIČKE ŠKOLE I DVORANE SPLIT</b>	<b>8.000.000</b>	<b>8.000.000</b>	<b>4.007.534,25</b>	<b>50,09</b>
<b>421</b>	<b>Građevinski objekti</b>	<b>8.000.000</b>	<b>8.000.000</b>	<b>4.007.534,25</b>	<b>50,09</b>
4212	Poslovni objekti			4.007.534,25	
<b>K733045</b>	<b>IZGRADNJA SPORTSKE DVORANE ROVINJ</b>	<b>800.000</b>	<b>1.400.000</b>	<b>1.324.655,00</b>	<b>165,58</b>
<b>421</b>	<b>Građevinski objekti</b>	<b>800.000</b>	<b>1.400.000</b>	<b>1.324.655,00</b>	<b>165,58</b>
4212	Poslovni objekti			1.324.655,00	
<b>K767026</b>	<b>UČENIČKI DOM BJELOVAR</b>	<b>4.100.000</b>	<b>3.895.000</b>	<b>27.070,00</b>	<b>0,66</b>
<b>421</b>	<b>Građevinski objekti</b>	<b>4.100.000</b>	<b>3.895.000</b>	<b>27.070,00</b>	<b>0,66</b>
4212	Poslovni objekti			27.070,00	
<b>K767032</b>	<b>OBRTNIČKA ŠKOLA SISAK</b>	<b>6.100.000</b>	<b>5.795.000</b>	<b>2.850,00</b>	<b>0,05</b>
<b>421</b>	<b>Građevinski objekti</b>	<b>6.100.000</b>	<b>5.795.000</b>	<b>2.850,00</b>	<b>0,05</b>
4212	Poslovni objekti			2.850,00	
<b>K818013</b>	<b>KAPITALNE INVESTICIJE U SREDNJEM ŠKOLSTVU</b>	<b>2.500.000</b>	<b>2.827.500</b>	<b>2.062.852,64</b>	<b>82,51</b>
<b>323</b>	<b>Rashodi za usluge</b>	<b>100.000</b>	<b>100.000</b>	<b>74.650,00</b>	<b>74,65</b>
3237	Intelektualne i osobne usluge			74.650,00	
<b>421</b>	<b>Građevinski objekti</b>	<b>2.000.000</b>	<b>2.327.500</b>	<b>1.988.202,64</b>	<b>99,41</b>
4212	Poslovni objekti			1.988.202,64	
<b>422</b>	<b>Postrojenja i oprema</b>	<b>400.000</b>	<b>400.000</b>		
<b>3705</b>	<b>VISOKO OBRAZOVANJE</b>	<b>27.749.866</b>	<b>27.749.866</b>	<b>13.099.098,34</b>	<b>47,20</b>

KORISNIK PRORAČUNA		IZVORNI PLAN 2013.	TEKUĆI PLAN 2013.	IZVRŠENJE 1.-6.2013.	INDEKS
<b>A621049</b>	<b>KAMATE ZA STANOVE ZNANSTVENIH NOVAKA I ASISTENATA</b>	<b>24.050.000</b>	<b>24.050.000</b>	<b>9.546.090,34</b>	<b>39,69</b>
<b>343</b>	<b>Ostali financijski rashodi</b>	<b>24.050.000</b>	<b>24.050.000</b>	<b>9.546.090,34</b>	<b>39,69</b>
3434	Ostali nespomenuti financijski rashodi			9.546.090,34	
<b>A679010</b>	<b>PROGRAM POSEBNE VISOKOOBRAZOVNE, ZNANSTVENE I TEHNIČKE SURADNJE</b>	<b>1.699.866</b>	<b>1.699.866</b>	<b>1.553.008,00</b>	<b>91,36</b>
<b>381</b>	<b>Tekuće donacije</b>	<b>1.699.866</b>	<b>1.699.866</b>	<b>1.553.008,00</b>	<b>91,36</b>
3811	Tekuće donacije u novcu			1.553.008,00	
<b>A679049</b>	<b>POMOĆI BIH U SUSTAVU ZNANOSTI, OBRAZOVANJA I ŠPORTA</b>	<b>2.000.000</b>	<b>2.000.000</b>	<b>2.000.000,00</b>	<b>100,00</b>
<b>361</b>	<b>Pomoći inozemnim vladama</b>	<b>2.000.000</b>	<b>2.000.000</b>	<b>2.000.000,00</b>	<b>100,00</b>
3611	Tekuće pomoći inozemnim vladama			2.000.000,00	
<b>3801</b>	<b>ULAGANJE U ZNANSTVENO ISTRAŽIVAČKU DJELATNOST</b>	<b>650.541.310</b>	<b>650.486.060</b>	<b>293.446.942,49</b>	<b>45,11</b>
<b>A578039</b>	<b>INOVATIVNI PROGRAM RAZVOJA PODUZETNIŠTVA WBIF-EDIF</b>	<b>5.221.000</b>	<b>4.959.950</b>		
<b>329</b>	<b>Ostali nespomenuti rashodi poslovanja</b>	<b>5.200.000</b>	<b>4.940.000</b>		
<b>343</b>	<b>Ostali financijski rashodi</b>	<b>21.000</b>	<b>19.950</b>		
<b>A621047</b>	<b>DRŽAVNE, AKADEMSKE NAGRADE I POTPORE U ZNANOSTI I VISOKOM ŠKOLSTVU</b>	<b>1.350.057</b>	<b>1.350.057</b>	<b>65.802,87</b>	<b>4,87</b>
<b>321</b>	<b>Naknade troškova zaposlenima</b>	<b>9.361</b>	<b>9.361</b>	<b>9.357,80</b>	<b>99,97</b>
3211	Službena putovanja			9.357,80	
<b>323</b>	<b>Rashodi za usluge</b>	<b>227.696</b>	<b>227.696</b>	<b>56.371,07</b>	<b>24,76</b>
3237	Intelektualne i osobne usluge			56.371,07	
<b>329</b>	<b>Ostali nespomenuti rashodi poslovanja</b>	<b>3.000</b>	<b>3.000</b>	<b>74,00</b>	<b>2,47</b>
3293	Reprezentacija			74,00	
<b>372</b>	<b>Ostale naknade građanima i kućanstvima iz proračuna</b>	<b>1.110.000</b>	<b>1.110.000</b>		
<b>A621048</b>	<b>PROGRAMI HRVATSKE ZAKLADE ZA ZNANOST</b>	<b>35.000.000</b>	<b>35.000.000</b>		
<b>381</b>	<b>Tekuće donacije</b>	<b>35.000.000</b>	<b>35.000.000</b>		
<b>A622002</b>	<b>PROGRAM USAVRŠAVANJA ZNANSTVENIH NOVAKA</b>	<b>289.458.434</b>	<b>289.458.434</b>	<b>146.451.712,93</b>	<b>50,60</b>
<b>311</b>	<b>Plaće</b>	<b>232.613.264</b>	<b>232.613.264</b>	<b>122.138.996,74</b>	<b>52,51</b>
3111	Plaće za redovan rad			122.138.996,74	
<b>312</b>	<b>Ostali rashodi za zaposlene</b>	<b>4.783.757</b>	<b>4.783.757</b>	<b>685.234,30</b>	<b>14,32</b>
3121	Ostali rashodi za zaposlene			685.234,30	
<b>313</b>	<b>Doprinosi na plaće</b>	<b>39.467.596</b>	<b>39.467.596</b>	<b>18.486.851,89</b>	<b>46,84</b>
3132	Doprinosi za zdravstveno osiguranje			16.387.206,63	
3133	Doprinosi za zapošljavanje			2.099.645,26	
<b>321</b>	<b>Naknade troškova zaposlenima</b>	<b>12.243.917</b>	<b>12.243.917</b>	<b>4.908.630,00</b>	<b>40,09</b>
3212	Naknade za prijevoz, za rad na terenu i odvojeni život			4.908.630,00	
<b>323</b>	<b>Rashodi za usluge</b>	<b>349.900</b>	<b>349.900</b>	<b>232.000,00</b>	<b>66,30</b>
3236	Zdravstvene i veterinarske usluge			232.000,00	
<b>A622003</b>	<b>UGOVORNO FINANCIRANJE ZNANSTVENE DJELATNOSTI</b>	<b>111.900.000</b>	<b>111.900.000</b>	<b>28.650.935,59</b>	<b>25,60</b>
<b>329</b>	<b>Ostali nespomenuti rashodi poslovanja</b>	<b>111.900.000</b>	<b>111.900.000</b>	<b>28.650.935,59</b>	<b>25,60</b>
3299	Ostali nespomenuti rashodi poslovanja			28.650.935,59	
<b>A622004</b>	<b>IZDAVANJE DOMAĆIH ZNANSTVENIH ČASOPISA</b>	<b>8.998.500</b>	<b>8.998.500</b>	<b>19.138,34</b>	<b>0,21</b>
<b>324</b>	<b>Naknade troškova osobama izvan radnog odnosa</b>	<b>9.500</b>	<b>9.500</b>	<b>1.691,50</b>	<b>17,81</b>
3241	Naknade troškova osobama izvan radnog odnosa			1.691,50	
<b>329</b>	<b>Ostali nespomenuti rashodi poslovanja</b>	<b>89.000</b>	<b>89.000</b>	<b>17.446,84</b>	<b>19,60</b>
3291	Naknade za rad predstavničkih i izvršnih tijela, povjerenstava i slično			17.446,84	
<b>352</b>	<b>Subvencije trgovačkim društvima, poljoprivrednicima i obrtnicima izvan javnog sektora</b>	<b>8.900.000</b>	<b>8.900.000</b>		

KORISNIK PRORAČUNA		IZVORNI PLAN 2013.	TEKUĆI PLAN 2013.	IZVRŠENJE 1.-6.2013.	INDEKS
<b>A622005</b>	<b>ORGANIZIRANJE I ODRŽAVANJE ZNAJSTVENIH SKUPOVA</b>	<b>3.500.950</b>	<b>3.416.950</b>	<b>3.404.227,97</b>	<b>97,24</b>
<b>324</b>	<b>Naknade troškova osobama izvan radnog odnosa</b>	<b>9.500</b>	<b>9.500</b>	<b>1.494,00</b>	<b>15,73</b>
3241	Naknade troškova osobama izvan radnog odnosa			1.494,00	
<b>329</b>	<b>Ostali nespomenuti rashodi poslovanja</b>	<b>1.811.450</b>	<b>1.811.450</b>	<b>1.811.183,97</b>	<b>99,99</b>
3291	Naknade za rad predstavničkih i izvršnih tijela, povjerenstava i slično			23.904,42	
3299	Ostali nespomenuti rashodi poslovanja			1.787.279,55	
<b>381</b>	<b>Tekuće donacije</b>	<b>1.680.000</b>	<b>1.596.000</b>	<b>1.591.550,00</b>	<b>94,74</b>
3811	Tekuće donacije u novcu			1.591.550,00	
<b>A622006</b>	<b>IZDAVANJE ZNAJSTVENIH KNJIGA I UDŽBENIKA</b>	<b>10.000.000</b>	<b>10.000.000</b>	<b>3.972.444,00</b>	<b>39,72</b>
<b>352</b>	<b>Subvencije trgovačkim društvima, poljoprivrednicima i obrtnicima izvan javnog sektora</b>	<b>10.000.000</b>	<b>10.000.000</b>	<b>3.972.444,00</b>	<b>39,72</b>
3522	Subvencije trgovačkim društvima izvan javnog sektora			3.972.444,00	
<b>A622007</b>	<b>REDOVNA DJELATNOST ZNAJSTVENO STRUČNIH UDRUGA</b>	<b>1.750.000</b>	<b>1.750.000</b>		
<b>381</b>	<b>Tekuće donacije</b>	<b>1.750.000</b>	<b>1.750.000</b>		
<b>A622008</b>	<b>NABAVA INOZEMNIH ZNAJSTVENIH ČASOPISA</b>	<b>15.049.000</b>	<b>15.394.050</b>	<b>9.280.677,76</b>	<b>61,67</b>
<b>323</b>	<b>Rashodi za usluge</b>	<b>15.000.000</b>	<b>15.345.050</b>	<b>9.252.678,76</b>	<b>61,68</b>
3233	Usluge promidžbe i informiranja			9.252.678,76	
<b>343</b>	<b>Ostali financijski rashodi</b>	<b>49.000</b>	<b>49.000</b>	<b>27.999,00</b>	<b>57,14</b>
3431	Bankarske usluge i usluge platnog prometa			27.999,00	
<b>A622009</b>	<b>POTICAJ RAZVOJA ZNAJSTVI I ULAGANJA U KADROVE - FINANCIRANJE ŠKOLARINA ZA POSLIJEDIPLOMSKI STUDIJ</b>	<b>4.835.000</b>	<b>4.835.000</b>	<b>4.832.360,17</b>	<b>99,95</b>
<b>372</b>	<b>Ostale naknade građanima i kućanstvima iz proračuna</b>	<b>4.835.000</b>	<b>4.835.000</b>	<b>4.832.360,17</b>	<b>99,95</b>
3721	Naknade građanima i kućanstvima u novcu			4.832.360,17	
<b>A622010</b>	<b>ODRŽAVANJE ZNAJSTVENE INFRASTRUKTURE</b>	<b>1.000.000</b>	<b>1.000.000</b>	<b>487.500,00</b>	<b>48,75</b>
<b>329</b>	<b>Ostali nespomenuti rashodi poslovanja</b>	<b>1.000.000</b>	<b>1.000.000</b>	<b>487.500,00</b>	<b>48,75</b>
3299	Ostali nespomenuti rashodi poslovanja			487.500,00	
<b>A622119</b>	<b>PROGRAMI EUROPSKE ZAJEDNICE - NACIONALNI DOPRINOS</b>	<b>50.080.000</b>	<b>50.069.950</b>	<b>49.150.329,08</b>	<b>98,14</b>
<b>329</b>	<b>Ostali nespomenuti rashodi poslovanja</b>	<b>50.080.000</b>	<b>50.069.950</b>	<b>49.150.329,08</b>	<b>98,14</b>
3294	Članarine			49.150.329,08	
<b>A767009</b>	<b>CENTRI IZVRSNOSTI</b>	<b>2.500.000</b>	<b>2.500.000</b>		
<b>323</b>	<b>Rashodi za usluge</b>	<b>40.000</b>	<b>40.000</b>		
<b>372</b>	<b>Ostale naknade građanima i kućanstvima iz proračuna</b>	<b>2.460.000</b>	<b>2.460.000</b>		
<b>A767017</b>	<b>PROGRAM EUREKA</b>	<b>4.350.000</b>	<b>4.360.000</b>	<b>2.147.742,40</b>	<b>49,37</b>
<b>381</b>	<b>Tekuće donacije</b>	<b>4.350.000</b>	<b>4.360.000</b>	<b>2.147.742,40</b>	<b>49,37</b>
3811	Tekuće donacije u novcu			2.147.742,40	
<b>A767019</b>	<b>IPA III C 2007 OPERATIVNI PROGRAM ZA REGIONALNU KONKURENTNOST</b>	<b>328.000</b>	<b>328.000</b>	<b>756,90</b>	<b>0,23</b>
<b>321</b>	<b>Naknade troškova zaposlenima</b>	<b>38.000</b>	<b>36.100</b>		
<b>323</b>	<b>Rashodi za usluge</b>	<b>275.000</b>	<b>276.900</b>		
<b>329</b>	<b>Ostali nespomenuti rashodi poslovanja</b>	<b>15.000</b>	<b>15.000</b>	<b>756,90</b>	<b>5,05</b>
3293	Reprezentacija			756,90	
<b>A767035</b>	<b>EUROPSKI ZNAJSTVENI PROJEKTI I MEĐUNARODNA SURADNJA</b>	<b>11.429.000</b>	<b>11.429.000</b>	<b>5.076.409,39</b>	<b>44,42</b>
<b>372</b>	<b>Ostale naknade građanima i kućanstvima iz proračuna</b>	<b>11.429.000</b>	<b>11.429.000</b>	<b>5.076.409,39</b>	<b>44,42</b>
3721	Naknade građanima i kućanstvima u novcu			5.076.409,39	
<b>A767037</b>	<b>SF 2013. - PRIPREMA ZALIHE PROJEKATA</b>	<b>13.120.000</b>	<b>13.020.100</b>		
<b>323</b>	<b>Rashodi za usluge</b>	<b>4.620.000</b>	<b>4.585.350</b>		

KORISNIK PRORAČUNA		IZVORNI PLAN 2013.	TEKUĆI PLAN 2013.	IZVRŠENJE 1.-6.2013.	INDEKS
421	Građevinski objekti	8.500.000	8.434.750		
A767038	<b>PROGRAM MEĐUNARODNE MOBILNOSTI ZA ISTRAŽIVAČE - NEWFELPRO</b>	8.378.688	8.378.688	57.641,99	0,69
323	Rashodi za usluge	950.000	950.000	53.469,70	5,63
3237	Intelektualne i osobne usluge			53.469,70	
329	Ostali nespomenuti rashodi poslovanja	50.000	50.000		
343	Ostali financijski rashodi			4.172,29	
3431	Bankarske usluge i usluge platnog prometa			4.172,29	
363	Pomoći unutar opće države	7.378.688	7.378.688		
A818003	<b>IPA III C 2007 FOND ZA ULAGANJE U ZNANOST I INOVACIJE-NACIONALNI DOPRINOS</b>	23.110.224	23.110.224	31.742.518,58	137,35
323	Rashodi za usluge	866.251	866.251		
363	Pomoći unutar opće države	22.243.973	22.243.973	31.742.518,58	142,70
3631	Tekuće pomoći unutar opće države			2.535.154,34	
3633	Tekuće pomoći proračunskim korisnicima temeljem prijenosa sredstava EU			18.463.294,89	
3634	Kapitalne pomoći proračunskim korisnicima temelje prijenosa			10.744.069,35	
K622118	<b>ZNANSTVENA OPREMA</b>	480.000	480.000	300.000,00	62,50
329	Ostali nespomenuti rashodi poslovanja	480.000	480.000	300.000,00	62,50
3299	Ostali nespomenuti rashodi poslovanja			300.000,00	
K818007	<b>IPA IIIC-BIOCENTAR IZGRADNJA INKUBACIJSKOG CENTRA ZA BIOZNANOST I KOMERCIJALIZACIJU TEHNOLOGIJE-NACIONALNI DOPRINOS</b>	48.702.457	48.747.157	7.806.744,52	16,03
323	Rashodi za usluge	2.932.213	2.932.213		
421	Građevinski objekti	23.281.669	23.485.033	7.806.744,52	33,53
4212	Poslovni objekti			7.806.744,52	
422	Postrojenja i oprema	22.488.575	22.329.911		
3802	TEHNOLOGIJSKI RAZVITAK	26.605.000	26.605.000	2.107.926,02	7,92
A767029	<b>DRUGI PROJEKT TEHNOLOGIJSKOG RAZVOJA</b>	25.787.000	25.787.000		
323	Rashodi za usluge	7.487.000	7.487.000		
351	Subvencije trgovačkim društvima u javnom sektoru	18.300.000	18.300.000		
A818029	<b>PRIPREMA DRUGOG PROJEKTA TEHNOLOGIJSKOG RAZVOJA-ZAJAM IBRD P4640-HR</b>	818.000	818.000	2.107.926,02	257,69
323	Rashodi za usluge	818.000	818.000	1.349.309,02	164,95
3231	Usluge telefona, pošte i prijevoza			259,85	
3237	Intelektualne i osobne usluge			1.349.049,17	
351	Subvencije trgovačkim društvima u javnom sektoru			758.617,00	
3512	Subvencije trgovačkim društvima u javnom sektoru			758.617,00	
3803	<b>RAZVOJ INFORMACIJSKOG DRUŠTVA RAZVOJ I ODRŽAVANJE INFORMACIJSKE INFRASTRUKTURE MINISTARSTVA</b>	11.850.230	11.850.230	5.762.552,89	48,63
A577143		5.013.680	5.013.680	1.295.069,19	25,83
321	Naknade troškova zaposlenima	5.732	5.732		
322	Rashodi za materijal i energiju	485.765	485.765	94.269,74	19,41
3221	Uredski materijal i ostali materijalni rashodi			24.381,38	
3224	Materijal i dijelovi za tekuće i investicijsko održavanje			69.888,36	
323	Rashodi za usluge	2.989.750	2.989.750	1.085.807,45	36,32
3232	Usluge tekućeg i investicijskog održavanja			50.110,20	
3238	Računalne usluge			1.035.697,25	
412	Nematerijalna imovina	616.613	616.613	27.742,00	4,50
4123	Licence			27.742,00	
422	Postrojenja i oprema	557.615	557.615	87.250,00	15,65
4221	Uredska oprema i namještaj			87.250,00	
426	Nematerijalna proizvedena imovina	351.315	351.315		

KORISNIK PRORAČUNA		IZVORNI PLAN 2013.	TEKUĆI PLAN 2013.	IZVRŠENJE 1.-6.2013.	INDEKS
452	Dodatna ulaganja na postrojenjima i opremi	6.890	6.890		
A628003	<b>PROJEKTI PRIMJENE INFORMACIJSKE TEHNOLOGIJE</b>	2.371.200	2.371.200	2.200,00	0,09
324	Naknade troškova osobama izvan radnog odnosa	19.000	19.000		
329	Ostali nespomenuti rashodi poslovanja	150.000	150.000		
381	Tekuće donacije	2.202.200	2.202.200	2.200,00	0,10
3811	Tekuće donacije u novcu			2.200,00	
K252755	<b>RAČUNALNO KOMUNIKACIJSKA INFRASTRUKTURA U OSNOVNIM I SREDNJIM ŠKOLAMA</b>	4.465.350	4.465.350	4.465.283,70	100,00
412	Nematerijalna imovina	4.465.350	4.465.350	4.465.283,70	100,00
4123	Licence			4.465.283,70	
3915	<b>RAZVOJ SPORTA REALIZACIJA SPORAZUMA O FINANCIRANJU ZAKUPNINE ZA GRADSKO SPORTSKE DVORANE U ZAGREBU, SPLITU I VARAŽDINU</b>	172.742.803	172.742.803	86.697.962,82	50,19
A544018		31.365.641	31.365.641	25.720.199,28	82,00
363	Pomoći unutar opće države	31.365.641	31.365.641	25.720.199,28	82,00
3631	Tekuće pomoći unutar opće države			25.720.199,28	
A577030	<b>POTICANJE PROGRAMA JAVNIH POTREBA SPORTA (HOO)</b>	100.364.354	100.364.354	47.723.233,75	47,55
381	Tekuće donacije	100.364.354	100.364.354	47.723.233,75	47,55
3811	Tekuće donacije u novcu			47.723.233,75	
A577031	<b>POTICANJE BAVLJENJA SPORTOM INVALIDNIH OSOBA - HRVATSKI PARAOLIMPIJSKI ODBOR</b>	9.705.708	9.705.708	4.198.735,61	43,26
381	Tekuće donacije	9.705.708	9.705.708	4.198.735,61	43,26
3811	Tekuće donacije u novcu			4.198.735,61	
A577127	<b>DRŽAVNE NAGRADE ZA VRHUNSKA SPORTSKA POSTIGNUĆA</b>	3.500.000	3.500.000	962.300,00	27,49
372	Ostale naknade građanima i kućanstvima iz proračuna	3.500.000	3.500.000	962.300,00	27,49
3721	Naknade građanima i kućanstvima u novcu			962.300,00	
A577129	<b>POTICAJI MEĐUNARODNE SPORTSKE SURADNJE</b>	309.212	309.212	70.000,00	22,64
321	Naknade troškova zaposlenima	9.212	9.212		
381	Tekuće donacije	300.000	300.000	70.000,00	23,33
3811	Tekuće donacije u novcu			70.000,00	
A578036	<b>POTICAJI AMATERSKOG SPORTA I SPORTSKE REKREACIJE</b>	253.195	253.195		
381	Tekuće donacije	253.195	253.195		
A767030	<b>DRŽAVNO PRIZNANJE-TRAJNE NOVČANE NAKNADE</b>	12.140.431	12.140.431		
372	Ostale naknade građanima i kućanstvima iz proračuna	12.140.431	12.140.431		
A768006	<b>DRŽAVNA NAGRAĐA ZA SPORT "FRANJO BUČAR"</b>	453.761	453.761		
321	Naknade troškova zaposlenima	3.068	3.068		
323	Rashodi za usluge	60.693	60.693		
372	Ostale naknade građanima i kućanstvima iz proračuna	390.000	390.000		
A768016	<b>HRVATSKI AKADEMSKI SPORTSKI SAVEZ</b>	1.501.124	1.501.124	796.587,91	53,07
381	Tekuće donacije	1.501.124	1.501.124	796.587,91	53,07
3811	Tekuće donacije u novcu			796.587,91	
A768020	<b>PREVENCIJA NASILJA SPORTOM U ŠKOLAMA</b>	165.000	165.000		
321	Naknade troškova zaposlenima	80.500	80.500		
323	Rashodi za usluge	84.500	84.500		
A768031	<b>OBUKA NEPLIVAČA U ŠKOLAMA</b>	800.000	800.000		
381	Tekuće donacije	800.000	800.000		
A768039	<b>HRVATSKI ŠKOLSKI SPORTSKI SAVEZ</b>	9.579.571	9.579.571	5.912.355,74	61,72
381	Tekuće donacije	9.579.571	9.579.571	5.912.355,74	61,72

KORISNIK PRORAČUNA		IZVORNI PLAN	TEKUĆI PLAN	IZVRŠENJE	INDEKS
		2013.	2013.	1.-6.2013.	
3811	Tekuće donacije u novcu			5.912.355,74	
<b>A768040</b>	<b>HRVATSKI SPORTSKI SAVEZ GLUHIH</b>	<b>2.136.204</b>	<b>2.136.204</b>	<b>1.186.072,55</b>	<b>55,52</b>
<b>381</b>	<b>Tekuće donacije</b>	<b>2.136.204</b>	<b>2.136.204</b>	<b>1.186.072,55</b>	<b>55,52</b>
3811	Tekuće donacije u novcu			1.186.072,55	
<b>A768041</b>	<b>NACIONALNO VIJEĆE ZA SPORT</b>	<b>287.500</b>	<b>287.500</b>	<b>64.261,55</b>	<b>22,35</b>
<b>321</b>	<b>Naknade troškova zaposlenima</b>	<b>15.000</b>	<b>15.000</b>		
<b>323</b>	<b>Rashodi za usluge</b>	<b>247.500</b>	<b>247.500</b>	<b>64.261,55</b>	<b>25,96</b>
3237	Intelektualne i osobne usluge			64.261,55	
<b>329</b>	<b>Ostali nespomenuti rashodi poslovanja</b>	<b>25.000</b>	<b>25.000</b>		
<b>T768043</b>	<b>PREOBLIKOVANJE SPORTSKIH KLUBOVA-UDRUGA</b>	<b>181.102</b>	<b>181.102</b>	<b>64.216,43</b>	<b>35,46</b>
<b>323</b>	<b>Rashodi za usluge</b>	<b>181.102</b>	<b>181.102</b>	<b>64.216,43</b>	<b>35,46</b>
3237	Intelektualne i osobne usluge			64.216,43	
<b>08006</b>	<b>Sveučilišta i veleučilišta u Republici Hrvatskoj</b>	<b>2.705.730.086</b>	<b>2.705.743.626</b>	<b>1.526.178.326,79</b>	<b>56,41</b>
<b>3705</b>	<b>VISOKO OBRAZOVANJE</b>	<b>2.705.330.086</b>	<b>2.705.343.626</b>	<b>1.525.978.326,79</b>	<b>56,41</b>
<b>A621001</b>	<b>REDOVNA DJELATNOST SVEUČILIŠTA U ZAGREBU</b>	<b>1.146.932.298</b>	<b>1.146.040.798</b>	<b>612.210.104,88</b>	<b>53,38</b>
<b>311</b>	<b>Plaće</b>	<b>861.050.346</b>	<b>861.050.346</b>	<b>472.089.934,58</b>	<b>54,83</b>
3111	Plaće za redovan rad			472.089.934,58	
<b>312</b>	<b>Ostali rashodi za zaposlene</b>	<b>12.304.000</b>	<b>12.304.000</b>	<b>2.397.499,20</b>	<b>19,49</b>
3121	Ostali rashodi za zaposlene			2.397.499,20	
<b>313</b>	<b>Doprinosi na plaće</b>	<b>144.159.434</b>	<b>144.159.434</b>	<b>70.641.714,89</b>	<b>49,00</b>
3132	Doprinosi za zdravstveno osiguranje			62.647.666,52	
3133	Doprinosi za zapošljavanje			7.994.048,37	
<b>321</b>	<b>Naknade troškova zaposlenima</b>	<b>35.887.732</b>	<b>35.887.732</b>	<b>18.017.303,73</b>	<b>50,20</b>
3211	Službena putovanja			1.140.000,00	
3212	Naknade za prijevoz, za rad na terenu i odvojeni život			16.217.303,73	
3213	Stručno usavršavanje zaposlenika			660.000,00	
<b>322</b>	<b>Rashodi za materijal i energiju</b>	<b>29.919.035</b>	<b>29.919.035</b>	<b>17.254.209,37</b>	<b>57,67</b>
3221	Uredski materijal i ostali materijalni rashodi			4.800.000,00	
3222	Materijal i sirovine			540.000,00	
3223	Energija			8.400.000,00	
3224	Materijal i dijelovi za tekuće i investicijsko održavanje			3.514.209,37	
<b>323</b>	<b>Rashodi za usluge</b>	<b>41.234.506</b>	<b>41.234.506</b>	<b>22.478.479,69</b>	<b>54,51</b>
3231	Usluge telefona, pošte i prijevoza			3.180.000,00	
3232	Usluge tekućeg i investicijskog održavanja			6.697.984,69	
3233	Usluge promidžbe i informiranja			342.000,00	
3234	Komunalne usluge			2.700.000,00	
3235	Zakupnine i najamnine			660.000,00	
3236	Zdravstvene i veterinarske usluge			978.495,00	
3237	Intelektualne i osobne usluge			4.800.000,00	
3238	Računalne usluge			540.000,00	
3239	Ostale usluge			2.580.000,00	
<b>329</b>	<b>Ostali nespomenuti rashodi poslovanja</b>	<b>1.670.060</b>	<b>1.670.060</b>	<b>960.000,00</b>	<b>57,48</b>
3292	Premije osiguranja			210.000,00	
3294	Članarine			360.000,00	
3299	Ostali nespomenuti rashodi poslovanja			390.000,00	
<b>342</b>	<b>Kamate za primljene zajmove</b>	<b>103.340</b>	<b>103.340</b>	<b>60.000,00</b>	<b>58,06</b>
3423	Kamate za primljene zajmove od banaka i ostalih financijskih institucija izvan javnog sektora			60.000,00	
<b>343</b>	<b>Ostali financijski rashodi</b>	<b>302.572</b>	<b>302.572</b>	<b>180.000,00</b>	<b>59,49</b>
3431	Bankarske usluge i usluge platnog prometa			180.000,00	
<b>372</b>	<b>Ostale naknade građanima i kućanstvima iz proračuna</b>	<b>17.830.000</b>	<b>16.938.500</b>	<b>8.130.963,42</b>	<b>45,60</b>
3721	Naknade građanima i kućanstvima u novcu			8.130.963,42	
<b>381</b>	<b>Tekuće donacije</b>	<b>2.471.273</b>	<b>2.471.273</b>		
<b>A621002</b>	<b>REDOVNA DJELATNOST SVEUČILIŠTA U RIJECI</b>	<b>237.497.086</b>	<b>237.279.586</b>	<b>128.198.974,48</b>	<b>53,98</b>
<b>311</b>	<b>Plaće</b>	<b>182.104.268</b>	<b>182.104.268</b>	<b>101.205.891,08</b>	<b>55,58</b>
3111	Plaće za redovan rad			101.205.891,08	



KORISNIK PRORAČUNA		IZVORNI PLAN	TEKUĆI PLAN	IZVRŠENJE	INDEKS
		2013.	2013.	1.-6.2013.	
<b>312</b>	<b>Ostali rashodi za zaposlene</b>	<b>2.395.000</b>	<b>2.395.000</b>	<b>434.774,88</b>	<b>18,15</b>
3121	Ostali rashodi za zaposlene			434.774,88	
<b>313</b>	<b>Doprinosi na plaće</b>	<b>31.121.957</b>	<b>31.121.957</b>	<b>15.343.618,98</b>	<b>49,30</b>
3132	Doprinosi za zdravstveno osiguranje			13.591.466,38	
3133	Doprinosi za zapošljavanje			1.752.152,60	
<b>321</b>	<b>Naknade troškova zaposlenima</b>	<b>7.218.758</b>	<b>7.218.758</b>	<b>3.386.775,54</b>	<b>46,92</b>
3211	Službena putovanja			348.402,00	
3212	Naknade za prijevoz, za rad na terenu i odvojeni život			2.971.701,54	
3213	Stručno usavršavanje zaposlenika			66.672,00	
<b>322</b>	<b>Rashodi za materijal i energiju</b>	<b>2.306.117</b>	<b>2.306.117</b>	<b>1.546.005,00</b>	<b>67,04</b>
3221	Uredski materijal i ostali materijalni rashodi			323.964,00	
3222	Materijal i sirovine			89.604,00	
3223	Energija			292.944,00	
3224	Materijal i dijelovi za tekuće i investicijsko održavanje			825.897,00	
3225	Sitni inventar i auto gume			13.596,00	
<b>323</b>	<b>Rashodi za usluge</b>	<b>6.954.463</b>	<b>6.954.463</b>	<b>3.694.481,00</b>	<b>53,12</b>
3231	Usluge telefona, pošte i prijevoza			214.170,00	
3232	Usluge tekućeg i investicijskog održavanja			968.527,00	
3233	Usluge promidžbe i informiranja			3.594,00	
3234	Komunalne usluge			118.608,00	
3235	Zakupnine i najamnine			118.602,00	
3236	Zdravstvene i veterinarske usluge			167.434,00	
3237	Intelektualne i osobne usluge			329.310,00	
3238	Računalne usluge			112.068,00	
3239	Ostale usluge			1.662.168,00	
<b>329</b>	<b>Ostali nespomenuti rashodi poslovanja</b>	<b>465.345</b>	<b>465.345</b>	<b>232.674,00</b>	<b>50,00</b>
3292	Premije osiguranja			46.266,00	
3294	Članarine			21.174,00	
3299	Ostali nespomenuti rashodi poslovanja			165.234,00	
<b>343</b>	<b>Ostali financijski rashodi</b>	<b>52.842</b>	<b>52.842</b>	<b>26.418,00</b>	<b>49,99</b>
3431	Bankarske usluge i usluge platnog prometa			26.418,00	
<b>372</b>	<b>Ostale naknade građanima i kućanstvima iz proračuna</b>	<b>4.350.000</b>	<b>4.132.500</b>	<b>1.800.000,00</b>	<b>41,38</b>
3721	Naknade građanima i kućanstvima u novcu			1.800.000,00	
<b>381</b>	<b>Tekuće donacije</b>	<b>528.336</b>	<b>528.336</b>	<b>528.336,00</b>	<b>100,00</b>
3811	Tekuće donacije u novcu			528.336,00	
<b>A621003</b>	<b>REDOVNA DJELATNOST SVEUČILIŠTA U OSIJEKU</b>	<b>237.683.519</b>	<b>237.443.519</b>	<b>132.274.675,76</b>	<b>55,65</b>
<b>311</b>	<b>Plaće</b>	<b>179.508.580</b>	<b>179.508.580</b>	<b>102.056.504,99</b>	<b>56,85</b>
3111	Plaće za redovan rad			102.056.504,99	
<b>312</b>	<b>Ostali rashodi za zaposlene</b>	<b>2.345.000</b>	<b>2.345.000</b>	<b>455.242,09</b>	<b>19,41</b>
3121	Ostali rashodi za zaposlene			455.242,09	
<b>313</b>	<b>Doprinosi na plaće</b>	<b>30.630.701</b>	<b>30.630.701</b>	<b>15.482.756,49</b>	<b>50,55</b>
3132	Doprinosi za zdravstveno osiguranje			13.698.944,06	
3133	Doprinosi za zapošljavanje			1.783.812,43	
<b>321</b>	<b>Naknade troškova zaposlenima</b>	<b>8.992.947</b>	<b>8.992.947</b>	<b>4.663.711,19</b>	<b>51,86</b>
3211	Službena putovanja			1.200.000,00	
3212	Naknade za prijevoz, za rad na terenu i odvojeni život			3.463.711,19	
<b>322</b>	<b>Rashodi za materijal i energiju</b>	<b>4.738.309</b>	<b>4.738.309</b>	<b>2.988.000,00</b>	<b>63,06</b>
3221	Uredski materijal i ostali materijalni rashodi			660.000,00	
3222	Materijal i sirovine			48.000,00	
3223	Energija			2.100.000,00	
3224	Materijal i dijelovi za tekuće i investicijsko održavanje			120.000,00	
3225	Sitni inventar i auto gume			60.000,00	
<b>323</b>	<b>Rashodi za usluge</b>	<b>4.735.621</b>	<b>4.735.621</b>	<b>2.871.818,00</b>	<b>60,64</b>
3231	Usluge telefona, pošte i prijevoza			330.000,00	
3232	Usluge tekućeg i investicijskog održavanja			510.000,00	
3233	Usluge promidžbe i informiranja			60.000,00	

KORISNIK PRORAČUNA		IZVORNI PLAN 2013.	TEKUĆI PLAN 2013.	IZVRŠENJE 1.-6.2013.	INDEKS
3234	Komunalne usluge			210.000,00	
3235	Zakupnine i najamnine			60.000,00	
3236	Zdravstvene i veterinarske usluge			171.818,00	
3237	Intelektualne i osobne usluge			570.000,00	
3238	Računalne usluge			120.000,00	
3239	Ostale usluge			840.000,00	
<b>324</b>	<b>Naknade troškova osobama izvan radnog odnosa</b>	<b>360.000</b>	<b>360.000</b>	<b>216.000,00</b>	<b>60,00</b>
3241	Naknade troškova osobama izvan radnog odnosa			216.000,00	
<b>329</b>	<b>Ostali nespomenuti rashodi poslovanja</b>	<b>843.768</b>	<b>843.768</b>	<b>806.743,00</b>	<b>95,61</b>
3292	Premije osiguranja			30.000,00	
3294	Članarine			54.000,00	
3299	Ostali nespomenuti rashodi poslovanja			722.743,00	
<b>343</b>	<b>Ostali financijski rashodi</b>	<b>90.187</b>	<b>90.187</b>	<b>54.000,00</b>	<b>59,88</b>
3431	Bankarske usluge i usluge platnog prometa			54.000,00	
<b>372</b>	<b>Ostale naknade građanima i kućanstvima iz proračuna</b>	<b>4.800.000</b>	<b>4.560.000</b>	<b>2.229.900,00</b>	<b>46,46</b>
3721	Naknade građanima i kućanstvima u novcu			2.229.900,00	
<b>381</b>	<b>Tekuće donacije</b>	<b>638.406</b>	<b>638.406</b>	<b>450.000,00</b>	<b>70,49</b>
3811	Tekuće donacije u novcu			450.000,00	
<b>A621004</b>	<b>REDOVNA DJELATNOST SVEUČILIŠTA U SPLITU</b>	<b>232.464.128</b>	<b>232.247.628</b>	<b>127.516.173,42</b>	<b>54,85</b>
<b>311</b>	<b>Plaće</b>	<b>177.525.469</b>	<b>177.525.469</b>	<b>100.114.359,14</b>	<b>56,39</b>
3111	Plaće za redovan rad			100.114.359,14	
<b>312</b>	<b>Ostali rashodi za zaposlene</b>	<b>2.273.000</b>	<b>2.273.000</b>	<b>743.804,26</b>	<b>32,72</b>
3121	Ostali rashodi za zaposlene			743.804,26	
<b>313</b>	<b>Doprinosi na plaće</b>	<b>30.495.739</b>	<b>30.495.739</b>	<b>15.245.796,32</b>	<b>49,99</b>
3132	Doprinosi za zdravstveno osiguranje			13.484.426,97	
3133	Doprinosi za zapošljavanje			1.761.369,35	
<b>321</b>	<b>Naknade troškova zaposlenima</b>	<b>6.558.679</b>	<b>6.558.679</b>	<b>3.491.456,70</b>	<b>53,23</b>
3211	Službena putovanja			855.318,00	
3212	Naknade za prijevoz, za rad na terenu i odvojeni život			2.583.218,70	
3213	Stručno usavršavanje zaposlenika			52.920,00	
<b>322</b>	<b>Rashodi za materijal i energiju</b>	<b>3.061.079</b>	<b>3.061.079</b>	<b>1.530.540,00</b>	<b>50,00</b>
3221	Uredski materijal i ostali materijalni rashodi			431.052,00	
3222	Materijal i sirovine			36.030,00	
3223	Energija			789.894,00	
3224	Materijal i dijelovi za tekuće i investicijsko održavanje			252.588,00	
3225	Sitni inventar i auto gume			20.976,00	
<b>323</b>	<b>Rashodi za usluge</b>	<b>6.822.375</b>	<b>6.822.375</b>	<b>3.489.421,00</b>	<b>51,15</b>
3231	Usluge telefona, pošte i prijevoza			197.634,00	
3232	Usluge tekućeg i investicijskog održavanja			437.178,00	
3233	Usluge promidžbe i informiranja			49.728,00	
3234	Komunalne usluge			198.834,00	
3235	Zakupnine i najamnine			72.510,00	
3236	Zdravstvene i veterinarske usluge			156.469,00	
3237	Intelektualne i osobne usluge			878.304,00	
3238	Računalne usluge			83.454,00	
3239	Ostale usluge			1.415.310,00	
<b>324</b>	<b>Naknade troškova osobama izvan radnog odnosa</b>	<b>578.867</b>	<b>578.867</b>	<b>289.434,00</b>	<b>50,00</b>
3241	Naknade troškova osobama izvan radnog odnosa			289.434,00	
<b>329</b>	<b>Ostali nespomenuti rashodi poslovanja</b>	<b>528.920</b>	<b>528.920</b>	<b>264.462,00</b>	<b>50,00</b>
3292	Premije osiguranja			3.192,00	
3294	Članarine			63.390,00	
3299	Ostali nespomenuti rashodi poslovanja			197.880,00	
<b>372</b>	<b>Ostale naknade građanima i kućanstvima iz proračuna</b>	<b>4.330.000</b>	<b>4.113.500</b>	<b>2.056.900,00</b>	<b>47,50</b>
3721	Naknade građanima i kućanstvima u novcu			2.056.900,00	
<b>381</b>	<b>Tekuće donacije</b>	<b>290.000</b>	<b>290.000</b>	<b>290.000,00</b>	<b>100,00</b>

KORISNIK PRORAČUNA		IZVORNI PLAN 2013.	TEKUĆI PLAN 2013.	IZVRŠENJE 1.-6.2013.	INDEKS
3811	Tekuće donacije u novcu			290.000,00	
<b>A621021</b>	<b>SMJEŠTAJ I PREHRANA STUDENATA STUDENTSKOG CENTRA ZAGREB - SUFINANCIRANJE</b>	<b>105.490.000</b>	<b>105.490.000</b>	<b>52.051.932,29</b>	<b>49,34</b>
<b>381</b>	<b>Tekuće donacije</b>	<b>105.490.000</b>	<b>105.490.000</b>	<b>52.051.932,29</b>	<b>49,34</b>
3811	Tekuće donacije u novcu			52.051.932,29	
<b>A621022</b>	<b>SMJEŠTAJ I PREHRANA STUDENATA STUDENTSKOG CENTRA OSIJEK - SUFINANCIRANJE</b>	<b>26.600.000</b>	<b>26.600.000</b>	<b>18.415.950,08</b>	<b>69,23</b>
<b>381</b>	<b>Tekuće donacije</b>	<b>26.600.000</b>	<b>26.600.000</b>	<b>18.415.950,08</b>	<b>69,23</b>
3811	Tekuće donacije u novcu			18.415.950,08	
<b>A621023</b>	<b>SMJEŠTAJ I PREHRANA STUDENATA STUDENTSKOG CENTRA RIJEKA - SUFINANCIRANJE</b>	<b>21.060.000</b>	<b>21.060.000</b>	<b>13.019.399,76</b>	<b>61,82</b>
<b>381</b>	<b>Tekuće donacije</b>	<b>21.060.000</b>	<b>21.060.000</b>	<b>13.019.399,76</b>	<b>61,82</b>
3811	Tekuće donacije u novcu			13.019.399,76	
<b>A621024</b>	<b>SMJEŠTAJ I PREHRANA STUDENATA STUDENTSKOG CENTRA SPLIT - SUFINANCIRANJE</b>	<b>23.820.000</b>	<b>23.820.000</b>	<b>15.292.323,68</b>	<b>64,20</b>
<b>381</b>	<b>Tekuće donacije</b>	<b>23.820.000</b>	<b>23.820.000</b>	<b>15.292.323,68</b>	<b>64,20</b>
3811	Tekuće donacije u novcu			15.292.323,68	
<b>A621026</b>	<b>SMJEŠTAJ I PREHRANA STUDENATA STUDENTSKOG CENTRA ŠIBENIK - SUFINANCIRANJE</b>	<b>783.000</b>	<b>783.000</b>	<b>173.156,63</b>	<b>22,11</b>
<b>381</b>	<b>Tekuće donacije</b>	<b>783.000</b>	<b>783.000</b>	<b>173.156,63</b>	<b>22,11</b>
3811	Tekuće donacije u novcu			173.156,63	
<b>A621028</b>	<b>SMJEŠTAJ I PREHRANA STUDENATA STUDENTSKOG CENTRA VARAŽDIN - SUFINANCIRANJE</b>	<b>677.000</b>	<b>677.000</b>	<b>240.723,00</b>	<b>35,56</b>
<b>381</b>	<b>Tekuće donacije</b>	<b>677.000</b>	<b>677.000</b>	<b>240.723,00</b>	<b>35,56</b>
3811	Tekuće donacije u novcu			240.723,00	
<b>A621029</b>	<b>SMJEŠTAJ I PREHRANA STUDENATA STUDENTSKOG CENTRA SLAVONSKI BROD - SUFINANCIRANJE</b>	<b>3.190.000</b>	<b>3.190.000</b>	<b>1.734.889,81</b>	<b>54,39</b>
<b>381</b>	<b>Tekuće donacije</b>	<b>3.190.000</b>	<b>3.190.000</b>	<b>1.734.889,81</b>	<b>54,39</b>
3811	Tekuće donacije u novcu			1.734.889,81	
<b>A621030</b>	<b>SMJEŠTAJ I PREHRANA STUDENATA STUDENTSKOG CENTRA POŽEGA - SUFINANCIRANJE</b>	<b>1.880.000</b>	<b>1.880.000</b>	<b>640.403,67</b>	<b>34,06</b>
<b>381</b>	<b>Tekuće donacije</b>	<b>1.880.000</b>	<b>1.880.000</b>	<b>640.403,67</b>	<b>34,06</b>
3811	Tekuće donacije u novcu			640.403,67	
<b>A621031</b>	<b>SMJEŠTAJ I PREHRANA STUDENATA STUDENTSKOG CENTRA KARLOVAC - SUFINANCIRANJE</b>	<b>1.668.000</b>	<b>1.668.000</b>	<b>1.119.635,23</b>	<b>67,12</b>
<b>381</b>	<b>Tekuće donacije</b>	<b>1.668.000</b>	<b>1.668.000</b>	<b>1.119.635,23</b>	<b>67,12</b>
3811	Tekuće donacije u novcu			1.119.635,23	
<b>A621038</b>	<b>PROGRAMI VJEŽBAONICA VISOKIH UČILIŠTA</b>	<b>2.053.831</b>	<b>2.053.831</b>	<b>2.053.831,00</b>	<b>100,00</b>
<b>323</b>	<b>Rashodi za usluge</b>	<b>2.053.831</b>	<b>2.053.831</b>	<b>2.053.831,00</b>	<b>100,00</b>
3237	Intelektualne i osobne usluge			2.053.831,00	
<b>A621058</b>	<b>PROGRAMI POBOLJŠANJA STUDENTSKOG STANDARDA</b>	<b>64.000.000</b>	<b>64.000.000</b>	<b>33.328.096,21</b>	<b>52,08</b>
<b>381</b>	<b>Tekuće donacije</b>	<b>64.000.000</b>	<b>64.000.000</b>	<b>33.328.096,21</b>	<b>52,08</b>
3811	Tekuće donacije u novcu			33.328.096,21	
<b>A621074</b>	<b>REDOVNA DJELATNOST SVEUČILIŠTA U ZADRU</b>	<b>93.059.796</b>	<b>92.949.796</b>	<b>48.531.066,31</b>	<b>52,15</b>
<b>311</b>	<b>Plaće</b>	<b>68.177.904</b>	<b>68.177.904</b>	<b>35.625.664,37</b>	<b>52,25</b>
3111	Plaće za redovan rad			35.625.664,37	
<b>312</b>	<b>Ostali rashodi za zaposlene</b>	<b>657.000</b>	<b>657.000</b>	<b>38.494,57</b>	<b>5,86</b>
3121	Ostali rashodi za zaposlene			38.494,57	
<b>313</b>	<b>Doprinosi na plaće</b>	<b>10.808.822</b>	<b>10.808.822</b>	<b>5.356.116,21</b>	<b>49,55</b>
3132	Doprinosi za zdravstveno osiguranje			4.726.032,12	

KORISNIK PRORAČUNA		IZVORNI PLAN	TEKUĆI PLAN	IZVRŠENJE	INDEKS
		2013.	2013.	1.-6.2013.	
3133	Doprinosi za zapošljavanje			630.084,09	
<b>321</b>	<b>Naknade troškova zaposlenima</b>	<b>1.923.307</b>	<b>1.923.307</b>	<b>1.055.459,00</b>	<b>54,88</b>
3211	Službena putovanja			168.066,00	
3212	Naknade za prijevoz, za rad na terenu i odvojeni život			871.061,00	
3213	Stručno usavršavanje zaposlenika			16.332,00	
<b>322</b>	<b>Rashodi za materijal i energiju</b>	<b>729.375</b>	<b>729.375</b>	<b>397.842,00</b>	<b>54,55</b>
3221	Uredski materijal i ostali materijalni rashodi			109.386,00	
3222	Materijal i sirovine			12.078,00	
3223	Energija			191.118,00	
3224	Materijal i dijelovi za tekuće i investicijsko održavanje			80.280,00	
3225	Sitni inventar i auto gume			4.980,00	
<b>323</b>	<b>Rashodi za usluge</b>	<b>1.205.930</b>	<b>1.205.930</b>	<b>684.810,00</b>	<b>56,79</b>
3231	Usluge telefona, pošte i prijevoza			42.708,00	
3232	Usluge tekućeg i investicijskog održavanja			127.932,00	
3233	Usluge promidžbe i informiranja			13.548,00	
3234	Komunalne usluge			56.154,00	
3235	Zakupnine i najamnine			22.620,00	
3236	Zdravstvene i veterinarske usluge			59.466,00	
3237	Intelektualne i osobne usluge			88.656,00	
3238	Računalne usluge			25.398,00	
3239	Ostale usluge			248.328,00	
<b>329</b>	<b>Ostali nespomenuti rashodi poslovanja</b>	<b>72.458</b>	<b>72.458</b>	<b>39.522,00</b>	<b>54,54</b>
3292	Premije osiguranja			2.172,00	
3294	Članarine			17.412,00	
3299	Ostali nespomenuti rashodi poslovanja			19.938,00	
<b>372</b>	<b>Ostale naknade građanima i kućanstvima iz proračuna</b>	<b>2.200.000</b>	<b>2.090.000</b>	<b>588.800,00</b>	<b>26,76</b>
3721	Naknade građanima i kućanstvima u novcu			588.800,00	
<b>381</b>	<b>Tekuće donacije</b>	<b>7.285.000</b>	<b>7.285.000</b>	<b>4.744.358,16</b>	<b>65,13</b>
3811	Tekuće donacije u novcu			4.744.358,16	
<b>A621138</b>	<b>REDOVNA DJELATNOST SVEUČILIŠTA U DUBROVNIKU</b>	<b>45.537.118</b>	<b>45.510.118</b>	<b>22.113.238,78</b>	<b>48,56</b>
<b>311</b>	<b>Plaće</b>	<b>29.196.886</b>	<b>29.196.886</b>	<b>14.896.651,02</b>	<b>51,02</b>
3111	Plaće za redovan rad			14.896.651,02	
<b>312</b>	<b>Ostali rashodi za zaposlene</b>	<b>397.500</b>	<b>397.500</b>	<b>56.992,06</b>	<b>14,34</b>
3121	Ostali rashodi za zaposlene			56.992,06	
<b>313</b>	<b>Doprinosi na plaće</b>	<b>4.698.807</b>	<b>4.698.807</b>	<b>2.270.681,17</b>	<b>48,32</b>
3131	Doprinosi za mirovinsko osiguranje			19.974,48	
3132	Doprinosi za zdravstveno osiguranje			1.998.982,60	
3133	Doprinosi za zapošljavanje			251.724,09	
<b>321</b>	<b>Naknade troškova zaposlenima</b>	<b>1.105.324</b>	<b>1.105.324</b>	<b>507.437,93</b>	<b>45,91</b>
3211	Službena putovanja			70.986,00	
3212	Naknade za prijevoz, za rad na terenu i odvojeni život			424.427,93	
3213	Stručno usavršavanje zaposlenika			12.024,00	
<b>322</b>	<b>Rashodi za materijal i energiju</b>	<b>982.605</b>	<b>982.605</b>	<b>491.310,00</b>	<b>50,00</b>
3221	Uredski materijal i ostali materijalni rashodi			65.946,00	
3222	Materijal i sirovine			13.542,00	
3223	Energija			342.096,00	
3224	Materijal i dijelovi za tekuće i investicijsko održavanje			69.726,00	
<b>323</b>	<b>Rashodi za usluge</b>	<b>2.018.513</b>	<b>2.018.513</b>	<b>1.025.626,00</b>	<b>50,81</b>
3231	Usluge telefona, pošte i prijevoza			152.232,00	
3232	Usluge tekućeg i investicijskog održavanja			28.416,00	
3234	Komunalne usluge			93.420,00	
3236	Zdravstvene i veterinarske usluge			32.722,00	
3237	Intelektualne i osobne usluge			534.756,00	
3238	Računalne usluge			4.344,00	
3239	Ostale usluge			179.736,00	
<b>329</b>	<b>Ostali nespomenuti rashodi poslovanja</b>	<b>164.990</b>	<b>164.990</b>	<b>82.494,00</b>	<b>50,00</b>

KORISNIK PRORAČUNA		IZVORNI PLAN 2013.	TEKUĆI PLAN 2013.	IZVRŠENJE 1.-6.2013.	INDEKS
3291	Naknade za rad predstavničkih i izvršnih tijela, povjerenstava i slično			73.812,00	
3292	Premije osiguranja			8.682,00	
<b>342</b>	<b>Kamate za primljene zajmove</b>	<b>128.826</b>	<b>128.826</b>	<b>64.416,00</b>	<b>50,00</b>
3423	Kamate za primljene zajmove od banaka i ostalih financijskih institucija izvan javnog sektora			64.416,00	
<b>343</b>	<b>Ostali financijski rashodi</b>	<b>10.755</b>	<b>10.755</b>	<b>5.376,00</b>	<b>49,99</b>
3431	Bankarske usluge i usluge platnog prometa			5.376,00	
<b>372</b>	<b>Ostale naknade građanima i kućanstvima iz proračuna</b>	<b>540.000</b>	<b>513.000</b>	<b>153.100,00</b>	<b>28,35</b>
3721	Naknade građanima i kućanstvima u novcu			153.100,00	
<b>381</b>	<b>Tekuće donacije</b>	<b>6.292.912</b>	<b>6.292.912</b>	<b>2.559.154,60</b>	<b>40,67</b>
3811	Tekuće donacije u novcu			2.559.154,60	
<b>A621148</b>	<b>REDOVNA DJELATNOST VELEUČILIŠTA I VISOKIH ŠKOLA</b>	<b>112.058.196</b>	<b>111.800.696</b>	<b>55.957.579,51</b>	<b>49,94</b>
<b>311</b>	<b>Plaće</b>	<b>77.485.314</b>	<b>77.485.314</b>	<b>39.706.636,76</b>	<b>51,24</b>
3111	Plaće za redovan rad			39.706.636,76	
<b>312</b>	<b>Ostali rashodi za zaposlene</b>	<b>845.000</b>	<b>845.000</b>	<b>238.634,94</b>	<b>28,24</b>
3121	Ostali rashodi za zaposlene			238.634,94	
<b>313</b>	<b>Doprinosi na plaće</b>	<b>12.553.306</b>	<b>12.553.306</b>	<b>6.036.742,34</b>	<b>48,09</b>
3132	Doprinosi za zdravstveno osiguranje			5.347.791,67	
3133	Doprinosi za zapošljavanje			688.950,67	
<b>321</b>	<b>Naknade troškova zaposlenima</b>	<b>5.631.213</b>	<b>5.631.213</b>	<b>2.946.033,47</b>	<b>52,32</b>
3211	Službena putovanja			452.100,00	
3212	Naknade za prijevoz, za rad na terenu i odvojeni život			2.433.127,47	
3213	Stručno usavršavanje zaposlenika			60.806,00	
<b>322</b>	<b>Rashodi za materijal i energiju</b>	<b>2.383.942</b>	<b>2.383.942</b>	<b>1.250.167,00</b>	<b>52,44</b>
3221	Uredski materijal i ostali materijalni rashodi			385.902,00	
3222	Materijal i sirovine			162.229,00	
3223	Energija			568.438,00	
3224	Materijal i dijelovi za tekuće i investicijsko održavanje			47.114,00	
3225	Sitni inventar i auto gume			86.484,00	
<b>323</b>	<b>Rashodi za usluge</b>	<b>5.957.099</b>	<b>5.957.099</b>	<b>2.857.684,00</b>	<b>47,97</b>
3231	Usluge telefona, pošte i prijevoza			707.821,00	
3232	Usluge tekućeg i investicijskog održavanja			483.377,00	
3233	Usluge promidžbe i informiranja			214.909,00	
3234	Komunalne usluge			177.688,00	
3235	Zakupnine i najamnine			244.765,00	
3236	Zdravstvene i veterinarske usluge			102.784,00	
3237	Intelektualne i osobne usluge			687.839,00	
3238	Računalne usluge			116.005,00	
3239	Ostale usluge			122.496,00	
<b>329</b>	<b>Ostali nespomenuti rashodi poslovanja</b>	<b>1.822.322</b>	<b>1.822.322</b>	<b>986.281,00</b>	<b>54,12</b>
3291	Naknade za rad predstavničkih i izvršnih tijela, povjerenstava i slično			773.993,00	
3292	Premije osiguranja			99.995,00	
3299	Ostali nespomenuti rashodi poslovanja			112.293,00	
<b>372</b>	<b>Ostale naknade građanima i kućanstvima iz proračuna</b>	<b>5.150.000</b>	<b>4.892.500</b>	<b>1.935.400,00</b>	<b>37,58</b>
3721	Naknade građanima i kućanstvima u novcu			1.935.400,00	
<b>381</b>	<b>Tekuće donacije</b>	<b>230.000</b>	<b>230.000</b>		
<b>A621168</b>	<b>REDOVNA DJELATNOST SVEUČILIŠTA U PULI</b>	<b>38.961.653</b>	<b>38.913.278</b>	<b>19.665.629,99</b>	<b>50,47</b>
<b>311</b>	<b>Plaće</b>	<b>30.645.485</b>	<b>30.645.485</b>	<b>15.837.437,40</b>	<b>51,68</b>
3111	Plaće za redovan rad			15.837.437,40	
<b>312</b>	<b>Ostali rashodi za zaposlene</b>	<b>289.000</b>	<b>289.000</b>	<b>58.310,43</b>	<b>20,18</b>
3121	Ostali rashodi za zaposlene			58.310,43	
<b>313</b>	<b>Doprinosi na plaće</b>	<b>4.902.501</b>	<b>4.902.501</b>	<b>2.395.455,66</b>	<b>48,86</b>
3132	Doprinosi za zdravstveno osiguranje			2.127.542,92	
3133	Doprinosi za zapošljavanje			267.912,74	

KORISNIK PRORAČUNA		IZVORNI PLAN	TEKUĆI PLAN	IZVRŠENJE	INDEKS
		2013.	2013.	1.-6.2013.	
<b>321</b>	<b>Naknade troškova zaposlenima</b>	<b>1.185.936</b>	<b>1.185.936</b>	<b>628.920,50</b>	<b>53,03</b>
3211	Službena putovanja			94.668,00	
3212	Naknade za prijevoz, za rad na terenu i odvojeni život			528.293,50	
3213	Stručno usavršavanje zaposlenika			5.959,00	
<b>322</b>	<b>Rashodi za materijal i energiju</b>	<b>238.311</b>	<b>238.311</b>	<b>119.166,00</b>	<b>50,00</b>
3221	Uredski materijal i ostali materijalni rashodi			28.284,00	
3222	Materijal i sirovine			7.608,00	
3223	Energija			26.472,00	
3224	Materijal i dijelovi za tekuće i investicijsko održavanje			55.128,00	
3225	Sitni inventar i auto gume			1.674,00	
<b>323</b>	<b>Rashodi za usluge</b>	<b>587.175</b>	<b>587.175</b>	<b>306.161,00</b>	<b>52,14</b>
3231	Usluge telefona, pošte i prijevoza			18.902,00	
3232	Usluge tekućeg i investicijskog održavanja			53.114,00	
3233	Usluge promidžbe i informiranja			300,00	
3234	Komunalne usluge			10.320,00	
3235	Zakupnine i najamnine			10.237,00	
3236	Zdravstvene i veterinarske usluge			25.129,00	
3237	Intelektualne i osobne usluge			29.796,00	
3238	Računalne usluge			10.134,00	
3239	Ostale usluge			148.229,00	
<b>329</b>	<b>Ostali nespomenuti rashodi poslovanja</b>	<b>40.889</b>	<b>40.889</b>	<b>20.449,00</b>	<b>50,01</b>
3292	Premije osiguranja			4.003,00	
3294	Članarine			1.920,00	
3299	Ostali nespomenuti rashodi poslovanja			14.526,00	
<b>343</b>	<b>Ostali financijski rashodi</b>	<b>4.856</b>	<b>4.856</b>	<b>2.430,00</b>	<b>50,04</b>
3431	Bankarske usluge i usluge platnog prometa			2.430,00	
<b>372</b>	<b>Ostale naknade građanima i kućanstvima iz proračuna</b>	<b>967.500</b>	<b>919.125</b>	<b>297.300,00</b>	<b>30,73</b>
3721	Naknade građanima i kućanstvima u novcu			297.300,00	
<b>381</b>	<b>Tekuće donacije</b>	<b>100.000</b>	<b>100.000</b>		
<b>A621171</b>	<b>PROVEDBA POSEBNOG SPORAZUMA ZA LEKTORE</b>	<b>2.400.000</b>	<b>2.400.000</b>	<b>987.448,72</b>	<b>41,14</b>
<b>329</b>	<b>Ostali nespomenuti rashodi poslovanja</b>	<b>2.400.000</b>	<b>2.400.000</b>	<b>987.448,72</b>	<b>41,14</b>
3299	Ostali nespomenuti rashodi poslovanja			987.448,72	
<b>A621180</b>	<b>REKTORSKI ZBOR</b>	<b>130.000</b>	<b>130.000</b>	<b>130.000,00</b>	<b>100,00</b>
<b>329</b>	<b>Ostali nespomenuti rashodi poslovanja</b>	<b>130.000</b>	<b>130.000</b>	<b>130.000,00</b>	<b>100,00</b>
3299	Ostali nespomenuti rashodi poslovanja			130.000,00	
<b>A621183</b>	<b>STIPENDIJE I ŠKOLARINE ZA DOKTORSKI STUDIJ</b>	<b>5.700.000</b>	<b>5.700.000</b>	<b>3.503.605,35</b>	<b>61,47</b>
<b>372</b>	<b>Ostale naknade građanima i kućanstvima iz proračuna</b>	<b>5.700.000</b>	<b>5.700.000</b>	<b>3.503.605,35</b>	<b>61,47</b>
3721	Naknade građanima i kućanstvima u novcu			3.503.605,35	
<b>A621184</b>	<b>NACIONALNA ZAKLADA ZA POTPORU UČENIČKOG I STUDENTSKOG STANDARDA</b>	<b>3.950.000</b>	<b>3.950.000</b>		
<b>381</b>	<b>Tekuće donacije</b>	<b>3.950.000</b>	<b>3.950.000</b>		
<b>A621185</b>	<b>POTPORA HRVATSKOM KATOLIČKOM SVEUČILIŠTU U ZAGREBU</b>	<b>5.846.151</b>	<b>7.868.066</b>	<b>4.189.432,87</b>	<b>71,66</b>
<b>311</b>	<b>Plaće</b>	<b>4.982.458</b>	<b>6.690.975</b>	<b>3.636.226,44</b>	<b>72,98</b>
3111	Plaće za redovan rad			3.636.226,44	
<b>312</b>	<b>Ostali rashodi za zaposlene</b>	<b>66.500</b>	<b>66.500</b>	<b>500,00</b>	<b>0,75</b>
3121	Ostali rashodi za zaposlene			500,00	
<b>313</b>	<b>Doprinosi na plaće</b>	<b>797.193</b>	<b>1.110.591</b>	<b>552.706,43</b>	<b>69,33</b>
3132	Doprinosi za zdravstveno osiguranje			472.709,45	
3133	Doprinosi za zapošljavanje			79.996,98	
<b>A622122</b>	<b>TROŠKOVI ŠKOLARINE ZA DIPLOMSKI I PREDDIPLOMSKI STUDIJ</b>	<b>250.000.000</b>	<b>250.000.000</b>	<b>206.547.875,34</b>	<b>82,62</b>
<b>372</b>	<b>Ostale naknade građanima i kućanstvima iz proračuna</b>	<b>250.000.000</b>	<b>250.000.000</b>	<b>206.547.875,34</b>	<b>82,62</b>
3721	Naknade građanima i kućanstvima u novcu			206.547.875,34	

KORISNIK PRORAČUNA		IZVORNI PLAN 2013.	TEKUĆI PLAN 2013.	IZVRŠENJE 1.-6.2013.	INDEKS
<b>A679064</b>	<b>ZNANSTVENO-UČILIŠNI KAMPUS BORONGAJ</b>	<b>9.666.000</b>	<b>9.666.000</b>	<b>4.722.157,50</b>	<b>48,85</b>
<b>322</b>	<b>Rashodi za materijal i energiju</b>	<b>4.950.000</b>	<b>4.950.000</b>	<b>2.806.533,05</b>	<b>56,70</b>
3223	Energija			2.806.533,05	
<b>323</b>	<b>Rashodi za usluge</b>	<b>4.716.000</b>	<b>4.716.000</b>	<b>1.915.624,45</b>	<b>40,62</b>
3234	Komunalne usluge			1.100.224,45	
3239	Ostale usluge			815.400,00	
<b>A679065</b>	<b>SMJEŠTAJ I PREHRANA STUDENATA STUDENTSKOG CENTRA PULA - SUFINANCIRANJE</b>	<b>4.000.000</b>	<b>4.000.000</b>	<b>2.122.755,75</b>	<b>53,07</b>
<b>381</b>	<b>Tekuće donacije</b>	<b>4.000.000</b>	<b>4.000.000</b>	<b>2.122.755,75</b>	<b>53,07</b>
3811	Tekuće donacije u novcu			2.122.755,75	
<b>A679066</b>	<b>STIPENDIJE ZA STUDENTE ROME</b>	<b>350.000</b>	<b>350.000</b>		
<b>372</b>	<b>Ostale naknade građanima i kućanstvima iz proračuna</b>	<b>350.000</b>	<b>350.000</b>		
<b>K320641</b>	<b>SVEUČILIŠTE J. J. STROSSMAYERA U OSIJEKU, REKTORAT I FAKULTETI</b>	<b>1.750.000</b>	<b>1.750.000</b>	<b>86.525,00</b>	<b>4,94</b>
<b>421</b>	<b>Građevinski objekti</b>	<b>1.750.000</b>	<b>1.750.000</b>	<b>86.525,00</b>	<b>4,94</b>
4212	Poslovni objekti			86.525,00	
<b>K320650</b>	<b>SVEUČILIŠTE U SPLITU</b>	<b>5.300.000</b>	<b>5.300.000</b>	<b>5.300.000,00</b>	<b>100,00</b>
<b>421</b>	<b>Građevinski objekti</b>	<b>5.300.000</b>	<b>5.300.000</b>	<b>5.300.000,00</b>	<b>100,00</b>
4212	Poslovni objekti			5.300.000,00	
<b>K320676</b>	<b>SVEUČILIŠTE U RIJECI</b>	<b>5.500.000</b>	<b>5.500.000</b>	<b>5.500.000,00</b>	<b>100,00</b>
<b>421</b>	<b>Građevinski objekti</b>	<b>5.500.000</b>	<b>5.500.000</b>	<b>5.500.000,00</b>	<b>100,00</b>
4212	Poslovni objekti			5.500.000,00	
<b>K407410</b>	<b>VELEUČILIŠTA I VISOKE ŠKOLE</b>	<b>500.000</b>	<b>500.000</b>		
<b>421</b>	<b>Građevinski objekti</b>	<b>500.000</b>	<b>500.000</b>		
<b>K621142</b>	<b>SVEUČILIŠTE U ZADRU</b>	<b>600.000</b>	<b>600.000</b>		
<b>421</b>	<b>Građevinski objekti</b>	<b>600.000</b>	<b>600.000</b>		
<b>K621143</b>	<b>SVEUČILIŠTE U ZAGREBU</b>	<b>5.500.000</b>	<b>5.500.000</b>	<b>5.499.720,00</b>	<b>99,99</b>
<b>421</b>	<b>Građevinski objekti</b>	<b>5.500.000</b>	<b>5.500.000</b>	<b>5.499.720,00</b>	<b>99,99</b>
4212	Poslovni objekti			5.499.720,00	
<b>K621177</b>	<b>SVEUČILIŠTE U PULI</b>	<b>8.722.310</b>	<b>8.722.310</b>	<b>2.851.021,77</b>	<b>32,69</b>
<b>421</b>	<b>Građevinski objekti</b>	<b>8.136.710</b>	<b>8.136.710</b>	<b>2.851.021,77</b>	<b>35,04</b>
4212	Poslovni objekti			2.851.021,77	
<b>422</b>	<b>Postrojenja i oprema</b>	<b>343.500</b>	<b>343.500</b>		
<b>424</b>	<b>Knjige, umjetnička djela i ostale izložbene vrijednosti</b>	<b>220.000</b>	<b>220.000</b>		
<b>426</b>	<b>Nematerijalna proizvedena imovina</b>	<b>22.100</b>	<b>22.100</b>		
<b>3801</b>	<b>ULAGANJE U ZNANSTVENO ISTRAŽIVAČKU DJELATNOST</b>	<b>400.000</b>	<b>400.000</b>	<b>200.000,00</b>	<b>50,00</b>
<b>A622012</b>	<b>REDOVNA DJELATNOST SEIZMOLOŠKE SLUŽBE</b>	<b>400.000</b>	<b>400.000</b>	<b>200.000,00</b>	<b>50,00</b>
<b>329</b>	<b>Ostali nespomenuti rashodi poslovanja</b>	<b>400.000</b>	<b>400.000</b>	<b>200.000,00</b>	<b>50,00</b>
3299	Ostali nespomenuti rashodi poslovanja			200.000,00	
<b>08008</b>	<b>Javni instituti u Republici Hrvatskoj</b>	<b>322.206.468</b>	<b>322.206.468</b>	<b>170.871.795,84</b>	<b>53,03</b>
<b>3801</b>	<b>ULAGANJE U ZNANSTVENO ISTRAŽIVAČKU DJELATNOST</b>	<b>322.206.468</b>	<b>322.206.468</b>	<b>170.871.795,84</b>	<b>53,03</b>
<b>A622000</b>	<b>REDOVNA DJELATNOST JAVNIH INSTITUTA</b>	<b>315.377.068</b>	<b>315.377.068</b>	<b>165.491.795,84</b>	<b>52,47</b>
<b>311</b>	<b>Plaće</b>	<b>232.557.344</b>	<b>232.557.344</b>	<b>125.441.278,44</b>	<b>53,94</b>
3111	Plaće za redovan rad			125.441.278,44	
<b>312</b>	<b>Ostali rashodi za zaposlene</b>	<b>2.662.508</b>	<b>2.662.508</b>	<b>1.066.930,95</b>	<b>40,07</b>
3121	Ostali rashodi za zaposlene			1.066.930,95	
<b>313</b>	<b>Doprinosi na plaće</b>	<b>39.333.683</b>	<b>39.333.683</b>	<b>19.174.209,95</b>	<b>48,75</b>
3132	Doprinosi za zdravstveno osiguranje			16.984.715,11	
3133	Doprinosi za zapošljavanje			2.189.494,84	
<b>321</b>	<b>Naknade troškova zaposlenima</b>	<b>10.544.882</b>	<b>10.544.882</b>	<b>4.670.038,50</b>	<b>44,29</b>
3211	Službena putovanja			976.266,00	
3212	Naknade za prijevoz, za rad na terenu i odvojeni život			3.321.850,50	
3213	Stručno usavršavanje zaposlenika			371.922,00	

KORISNIK PRORAČUNA		IZVORNI PLAN	TEKUĆI PLAN	IZVRŠENJE	INDEKS
		2013.	2013.	1.-6.2013.	
<b>322</b>	<b>Rashodi za materijal i energiju</b>	<b>9.953.987</b>	<b>9.953.987</b>	<b>4.977.000,00</b>	<b>50,00</b>
3221	Uredski materijal i ostali materijalni rashodi			1.093.326,00	
3222	Materijal i sirovine			698.400,00	
3223	Energija			2.579.574,00	
3224	Materijal i dijelovi za tekuće i investicijsko održavanje			488.904,00	
3225	Sitni inventar i auto gume			116.796,00	
<b>323</b>	<b>Rashodi za usluge</b>	<b>18.842.168</b>	<b>18.842.168</b>	<b>9.421.092,00</b>	<b>50,00</b>
3231	Usluge telefona, pošte i prijevoza			1.183.080,00	
3232	Usluge tekućeg i investicijskog održavanja			1.995.492,00	
3233	Usluge promidžbe i informiranja			180.036,00	
3234	Komunalne usluge			1.409.622,00	
3235	Zakupnine i najamnine			1.013.922,00	
3236	Zdravstvene i veterinarske usluge			135.408,00	
3237	Intelektualne i osobne usluge			2.402.058,00	
3238	Računalne usluge			297.480,00	
3239	Ostale usluge			803.994,00	
<b>329</b>	<b>Ostali nespomenuti rashodi poslovanja</b>	<b>1.482.496</b>	<b>1.482.496</b>	<b>741.246,00</b>	<b>50,00</b>
3292	Premije osiguranja			244.986,00	
3293	Reprezentacija			235.338,00	
3294	Članarine			69.930,00	
3299	Ostali nespomenuti rashodi poslovanja			190.992,00	
<b>A622011</b>	<b>REDOVNA DJELATNOST GEOLOŠKE SLUŽBE</b>	<b>279.400</b>	<b>279.400</b>	<b>130.000,00</b>	<b>46,53</b>
<b>323</b>	<b>Rashodi za usluge</b>	<b>19.400</b>	<b>19.400</b>		
<b>329</b>	<b>Ostali nespomenuti rashodi poslovanja</b>	<b>260.000</b>	<b>260.000</b>	<b>130.000,00</b>	<b>50,00</b>
3299	Ostali nespomenuti rashodi poslovanja			130.000,00	
<b>A622120</b>	<b>PRAVOMOĆNE SUDSKE PRESUDE</b>	<b>5.500.000</b>	<b>5.500.000</b>	<b>5.250.000,00</b>	<b>95,45</b>
<b>311</b>	<b>Plaće</b>	<b>5.500.000</b>	<b>5.500.000</b>	<b>5.250.000,00</b>	<b>95,45</b>
3111	Plaće za redovan rad			5.250.000,00	
<b>K622113</b>	<b>IZRAVNA KAPITALNA ULAGANJA JAVNIH INSTITUTA</b>	<b>1.050.000</b>	<b>1.050.000</b>		
<b>421</b>	<b>Građevinski objekti</b>	<b>1.050.000</b>	<b>1.050.000</b>		
<b>08011</b>	<b>Poslovno inovacijska agencija Republike Hrvatske - Bicro</b>	<b>21.143.700</b>	<b>20.755.472</b>	<b>9.242.678,45</b>	<b>43,71</b>
<b>3802</b>	<b>TEHNOLOGIJSKI RAZVITAK ADMINISTRACIJA I UPRAVLJANJE</b>	<b>21.143.700</b>	<b>20.755.472</b>	<b>9.242.678,45</b>	<b>43,71</b>
<b>A676052</b>	<b>POSLOVNO INOVACIJSKE AGENCIJE BICRO</b>	<b>10.133.700</b>	<b>10.243.705</b>	<b>3.342.695,26</b>	<b>32,99</b>
<b>311</b>	<b>Plaće</b>	<b>7.200.000</b>	<b>6.840.000</b>	<b>1.804.594,34</b>	<b>25,06</b>
3111	Plaće za redovan rad			1.804.594,34	
<b>313</b>	<b>Doprinosi na plaće</b>	<b>1.215.000</b>	<b>1.154.250</b>	<b>273.728,04</b>	<b>22,53</b>
3132	Doprinosi za zdravstveno osiguranje			243.113,93	
3133	Doprinosi za zapošljavanje			30.614,11	
<b>321</b>	<b>Naknade troškova zaposlenima</b>	<b>454.750</b>	<b>739.537</b>	<b>428.503,81</b>	<b>94,23</b>
3211	Službena putovanja			275.544,94	
3212	Naknade za prijevoz, za rad na terenu i odvojeni život			106.285,15	
3213	Stručno usavršavanje zaposlenika			46.673,72	
<b>322</b>	<b>Rashodi za materijal i energiju</b>	<b>380.725</b>	<b>416.625</b>	<b>109.650,75</b>	<b>28,80</b>
3221	Uredski materijal i ostali materijalni rashodi			47.351,20	
3223	Energija			29.105,61	
3224	Materijal i dijelovi za tekuće i investicijsko održavanje			2.829,44	
3225	Sitni inventar i auto gume			30.364,50	
<b>323</b>	<b>Rashodi za usluge</b>	<b>667.600</b>	<b>847.668</b>	<b>671.272,70</b>	<b>100,55</b>
3231	Usluge telefona, pošte i prijevoza			93.461,33	
3232	Usluge tekućeg i investicijskog održavanja			34.929,39	
3233	Usluge promidžbe i informiranja			87.052,71	
3234	Komunalne usluge			241,60	
3235	Zakupnine i najamnine			1.012,55	
3237	Intelektualne i osobne usluge			282.030,22	



KORISNIK PRORAČUNA		IZVORNI PLAN 2013.	TEKUĆI PLAN 2013.	IZVRŠENJE 1.-6.2013.	INDEKS
3238	Računalne usluge			89.687,75	
3239	Ostale usluge			82.857,15	
<b>329</b>	<b>Ostali nespomenuti rashodi poslovanja</b>	<b>215.625</b>	<b>245.625</b>	<b>54.945,62</b>	<b>25,48</b>
3292	Premije osiguranja			5.870,60	
3293	Reprezentacija			29.463,49	
3294	Članarine			160,00	
3299	Ostali nespomenuti rashodi poslovanja			19.451,53	
<b>A676054</b>	<b>POTPORE INOVACIJSKOM PROCESU</b>	<b>10.515.000</b>	<b>10.041.517</b>	<b>5.899.983,19</b>	<b>56,11</b>
<b>323</b>	<b>Rashodi za usluge</b>	<b>950.000</b>	<b>950.000</b>	<b>90.550,99</b>	<b>9,53</b>
3237	Intelektualne i osobne usluge			90.550,99	
<b>381</b>	<b>Tekuće donacije</b>	<b>9.565.000</b>	<b>9.091.517</b>	<b>5.809.432,20</b>	<b>60,74</b>
3811	Tekuće donacije u novcu			5.809.432,20	
<b>A676055</b>	<b>BICRO BIOCENAR</b>	<b>495.000</b>	<b>470.250</b>		
<b>381</b>	<b>Tekuće donacije</b>	<b>495.000</b>	<b>470.250</b>		
<b>08012</b>	<b>Državni zavod za intelektualno vlasništvo</b>	<b>15.305.302</b>	<b>15.305.302</b>	<b>6.846.997,67</b>	<b>44,74</b>
<b>3801</b>	<b>ULAGANJE U ZNANSTVENO ISTRAŽIVAČKU DJELATNOST ADMINISTRACIJA I UPRAVLJANJE</b>	<b>15.305.302</b>	<b>15.305.302</b>	<b>6.846.997,67</b>	<b>44,74</b>
<b>A763000</b>	<b>DRŽAVNOG ZAVODA ZA INTELEKTUALNO VLASNIŠTVO</b>	<b>14.199.302</b>	<b>14.179.802</b>	<b>6.471.340,38</b>	<b>45,58</b>
<b>311</b>	<b>Plaće</b>	<b>9.617.960</b>	<b>9.617.960</b>	<b>4.613.320,44</b>	<b>47,97</b>
3111	Plaće za redovan rad			4.613.320,44	
<b>312</b>	<b>Ostali rashodi za zaposlene</b>	<b>150.000</b>	<b>150.000</b>	<b>26.022,52</b>	<b>17,35</b>
3121	Ostali rashodi za zaposlene			26.022,52	
<b>313</b>	<b>Doprinosi na plaće</b>	<b>1.471.549</b>	<b>1.471.549</b>	<b>709.499,57</b>	<b>48,21</b>
3132	Doprinosi za zdravstveno osiguranje			626.028,85	
3133	Doprinosi za zapošljavanje			83.470,72	
<b>321</b>	<b>Naknade troškova zaposlenima</b>	<b>700.000</b>	<b>700.000</b>	<b>299.685,30</b>	<b>42,81</b>
3211	Službena putovanja			135.078,14	
3212	Naknade za prijevoz, za rad na terenu i odvojeni život			146.958,41	
3213	Stručno usavršavanje zaposlenika			17.648,75	
<b>322</b>	<b>Rashodi za materijal i energiju</b>	<b>332.000</b>	<b>332.000</b>	<b>95.339,32</b>	<b>28,72</b>
3221	Uredski materijal i ostali materijalni rashodi			61.861,03	
3222	Materijal i sirovine			31.315,54	
3223	Energija			1.870,25	
3224	Materijal i dijelovi za tekuće i investicijsko održavanje			292,50	
<b>323</b>	<b>Rashodi za usluge</b>	<b>684.000</b>	<b>684.000</b>	<b>195.826,45</b>	<b>28,63</b>
3231	Usluge telefona, pošte i prijevoza			132.219,55	
3232	Usluge tekućeg i investicijskog održavanja			8.425,00	
3233	Usluge promidžbe i informiranja			23.429,88	
3235	Zakupnine i najamnine			18.997,50	
3236	Zdravstvene i veterinarske usluge			350,00	
3237	Intelektualne i osobne usluge			10.653,13	
3239	Ostale usluge			1.751,39	
<b>324</b>	<b>Naknade troškova osobama izvan radnog odnosa</b>	<b>10.000</b>	<b>10.000</b>	<b>1.821,00</b>	<b>18,21</b>
3241	Naknade troškova osobama izvan radnog odnosa			1.821,00	
<b>329</b>	<b>Ostali nespomenuti rashodi poslovanja</b>	<b>1.182.921</b>	<b>1.163.421</b>	<b>520.704,40</b>	<b>44,02</b>
3291	Naknade za rad predstavničkih i izvršnih tijela, povjerenstava i slično			198.655,65	
3293	Reprezentacija			4.231,46	
3299	Ostali nespomenuti rashodi poslovanja			317.817,29	
<b>343</b>	<b>Ostali financijski rashodi</b>	<b>15.872</b>	<b>15.872</b>	<b>4.508,88</b>	<b>28,41</b>
3431	Bankarske usluge i usluge platnog prometa			4.508,88	
<b>422</b>	<b>Postrojenja i oprema</b>	<b>27.000</b>	<b>27.000</b>	<b>4.612,50</b>	<b>17,08</b>
4221	Uredska oprema i namještaj			4.612,50	
<b>424</b>	<b>Knjige, umjetnička djela i ostale izložbene vrijednosti</b>	<b>8.000</b>	<b>8.000</b>		
<b>K763001</b>	<b>INFORMATIZACIJA ZAVODA</b>	<b>606.000</b>	<b>625.500</b>	<b>207.928,71</b>	<b>34,31</b>
<b>323</b>	<b>Rashodi za usluge</b>	<b>500.000</b>	<b>519.500</b>	<b>122.099,77</b>	<b>24,42</b>

KORISNIK PRORAČUNA		IZVORNI PLAN 2013.	TEKUĆI PLAN 2013.	IZVRŠENJE 1.-6.2013.	INDEKS
3238	Računalne usluge			122.099,77	
<b>422</b>	<b>Postrojenja i oprema</b>	<b>106.000</b>	<b>106.000</b>	<b>85.828,94</b>	<b>80,97</b>
4221	Uredska oprema i namještaj			85.828,94	
<b>T763005</b>	<b>SURADNJA DZIV-a S EUROPSKIM UREDOM ZA ŽIGOVE I DIZAJN</b>	<b>500.000</b>	<b>500.000</b>	<b>167.728,58</b>	<b>33,55</b>
<b>321</b>	<b>Naknade troškova zaposlenima</b>	<b>303.000</b>	<b>303.000</b>	<b>62.779,20</b>	<b>20,72</b>
3211	Službena putovanja			62.779,20	
<b>323</b>	<b>Rashodi za usluge</b>	<b>181.000</b>	<b>181.000</b>	<b>104.705,04</b>	<b>57,85</b>
3237	Intelektualne i osobne usluge			18.265,76	
3238	Računalne usluge			86.439,28	
<b>343</b>	<b>Ostali financijski rashodi</b>	<b>15.000</b>	<b>15.000</b>	<b>244,34</b>	<b>1,63</b>
3431	Bankarske usluge i usluge platnog prometa			244,34	
<b>424</b>	<b>Knjige, umjetnička djela i ostale izložbene vrijednosti</b>	<b>1.000</b>	<b>1.000</b>		
<b>08091</b>	<b>Agencije i ostale javne ustanove u znanosti, obrazovanju i sportu</b>	<b>463.087.629</b>	<b>463.531.107</b>	<b>207.390.436,93</b>	<b>44,78</b>
<b>21836</b>	<b>Nacionalna i sveučilišna knjižnica</b>	<b>44.198.623</b>	<b>44.198.623</b>	<b>22.414.437,88</b>	<b>50,71</b>
<b>3801</b>	<b>ULAGANJE U ZNANSTVENO ISTRAŽIVAČKU DJELATNOST</b>	<b>44.198.623</b>	<b>44.198.623</b>	<b>22.414.437,88</b>	<b>50,71</b>
<b>A622017</b>	<b>ADMINISTRACIJA I UPRAVLJANJE NACIONALNE SVEUČILIŠNE KNJIŽNICE</b>	<b>43.516.835</b>	<b>43.516.835</b>	<b>22.190.582,10</b>	<b>50,99</b>
<b>311</b>	<b>Plaće</b>	<b>28.139.439</b>	<b>28.139.439</b>	<b>14.536.811,56</b>	<b>51,66</b>
3111	Plaće za redovan rad			14.536.811,56	
<b>312</b>	<b>Ostali rashodi za zaposlene</b>	<b>386.000</b>	<b>386.000</b>	<b>136.905,73</b>	<b>35,47</b>
3121	Ostali rashodi za zaposlene			136.905,73	
<b>313</b>	<b>Doprinosi na plaće</b>	<b>4.468.438</b>	<b>4.468.438</b>	<b>2.198.578,81</b>	<b>49,20</b>
3132	Doprinosi za zdravstveno osiguranje			1.952.685,12	
3133	Doprinosi za zapošljavanje			245.893,69	
<b>321</b>	<b>Naknade troškova zaposlenima</b>	<b>1.478.540</b>	<b>1.478.540</b>	<b>796.068,00</b>	<b>53,84</b>
3211	Službena putovanja			61.998,00	
3212	Naknade za prijevoz, za rad na terenu i odvojeni život			681.570,00	
3213	Stručno usavršavanje zaposlenika			52.500,00	
<b>322</b>	<b>Rashodi za materijal i energiju</b>	<b>4.343.173</b>	<b>4.343.173</b>	<b>2.171.586,00</b>	<b>50,00</b>
3221	Uredski materijal i ostali materijalni rashodi			561.858,00	
3223	Energija			1.541.052,00	
3224	Materijal i dijelovi za tekuće i investicijsko održavanje			66.174,00	
3225	Sitni inventar i auto gume			2.502,00	
<b>323</b>	<b>Rashodi za usluge</b>	<b>4.146.735</b>	<b>4.146.735</b>	<b>2.073.378,00</b>	<b>50,00</b>
3231	Usluge telefona, pošte i prijevoza			165.036,00	
3232	Usluge tekućeg i investicijskog održavanja			1.005.192,00	
3233	Usluge promidžbe i informiranja			14.502,00	
3234	Komunalne usluge			463.440,00	
3235	Zakupnine i najamnine			15.000,00	
3236	Zdravstvene i veterinarske usluge			17.502,00	
3237	Intelektualne i osobne usluge			113.622,00	
3238	Računalne usluge			190.002,00	
3239	Ostale usluge			89.082,00	
<b>329</b>	<b>Ostali nespomenuti rashodi poslovanja</b>	<b>211.376</b>	<b>211.376</b>	<b>105.690,00</b>	<b>50,00</b>
3291	Naknade za rad predstavničkih i izvršnih tijela, povjerenstava i slično			63.012,00	
3292	Premije osiguranja			1.932,00	
3294	Članarine			28.068,00	
3299	Ostali nespomenuti rashodi poslovanja			12.678,00	
<b>343</b>	<b>Ostali financijski rashodi</b>	<b>193.134</b>	<b>193.134</b>	<b>96.564,00</b>	<b>50,00</b>
3431	Bankarske usluge i usluge platnog prometa			11.316,00	
3433	Zatezne kamate			75.000,00	
3434	Ostali nespomenuti financijski rashodi			10.248,00	
<b>372</b>	<b>Ostale naknade građanima i kućanstvima iz proračuna</b>	<b>150.000</b>	<b>150.000</b>	<b>75.000,00</b>	<b>50,00</b>
3721	Naknade građanima i kućanstvima u novcu			75.000,00	

KORISNIK PRORAČUNA		IZVORNI PLAN 2013.	TEKUĆI PLAN 2013.	IZVRŠENJE 1.-6.2013.	INDEKS
<b>K622116</b>	<b>KNJIGE, UMJETNIČKA DJELA I OSTALE IZLOŽBENE VRIJEDNOSTI</b>	<b>681.788</b>	<b>681.788</b>	<b>223.855,78</b>	<b>32,83</b>
<b>424</b>	<b>Knjige, umjetnička djela i ostale izložbene vrijednosti</b>	<b>681.788</b>	<b>681.788</b>	<b>223.855,78</b>	<b>32,83</b>
4241	Knjige u knjižnicama			64.580,24	
4242	Umjetnička djela (izložena u galerijama, muzejima i slično)			68.200,00	
4244	Ostale nespomenute izložbene vrijednosti			91.075,54	
<b>21852</b>	<b>Hrvatska akademska i istraživačka mreža Carnet</b>	<b>81.991.018</b>	<b>81.991.018</b>	<b>40.499.591,51</b>	<b>49,40</b>
<b>3803</b>	<b>RAZVOJ INFORMACIJSKOG DRUŠTVA ADMINISTRACIJA I UPRAVLJANJE</b>	<b>81.991.018</b>	<b>81.991.018</b>	<b>40.499.591,51</b>	<b>49,40</b>
<b>A628009</b>	<b>HRVATSKE AKADEMSKE I ISTRAŽIVAČKE MREŽE CARNET</b>	<b>28.359.770</b>	<b>28.709.770</b>	<b>16.685.893,74</b>	<b>58,84</b>
<b>311</b>	<b>Plaće</b>	<b>13.244.572</b>	<b>13.244.572</b>	<b>7.455.033,74</b>	<b>56,29</b>
3111	Plaće za redovan rad			7.455.033,74	
<b>312</b>	<b>Ostali rashodi za zaposlene</b>	<b>130.000</b>	<b>130.000</b>	<b>22.582,25</b>	<b>17,37</b>
3121	Ostali rashodi za zaposlene			22.582,25	
<b>313</b>	<b>Doprinosi na plaće</b>	<b>2.098.494</b>	<b>2.098.494</b>	<b>1.133.168,16</b>	<b>54,00</b>
3132	Doprinosi za zdravstveno osiguranje			1.006.431,15	
3133	Doprinosi za zapošljavanje			126.737,01	
<b>321</b>	<b>Naknade troškova zaposlenima</b>	<b>1.248.618</b>	<b>1.542.968</b>	<b>774.049,20</b>	<b>61,99</b>
3211	Službena putovanja			431.481,79	
3212	Naknade za prijevoz, za rad na terenu i odvojeni život			265.730,80	
3213	Stručno usavršavanje zaposlenika			76.836,61	
<b>322</b>	<b>Rashodi za materijal i energiju</b>	<b>348.000</b>	<b>414.000</b>	<b>396.135,97</b>	<b>113,83</b>
3221	Uredski materijal i ostali materijalni rashodi			57.811,18	
3223	Energija			105.133,37	
3224	Materijal i dijelovi za tekuće i investicijsko održavanje			230.902,74	
3225	Sitni inventar i auto gume			2.288,68	
<b>323</b>	<b>Rashodi za usluge</b>	<b>10.708.800</b>	<b>10.708.800</b>	<b>6.771.218,82</b>	<b>63,23</b>
3231	Usluge telefona, pošte i prijevoza			286.539,19	
3232	Usluge tekućeg i investicijskog održavanja			466.629,58	
3233	Usluge promidžbe i informiranja			152.404,98	
3234	Komunalne usluge			69.251,66	
3235	Zakupnine i najamnine			918.519,71	
3237	Intelektualne i osobne usluge			2.295.906,25	
3238	Računalne usluge			2.380.709,32	
3239	Ostale usluge			201.258,13	
<b>324</b>	<b>Naknade troškova osobama izvan radnog odnosa</b>	<b>929</b>	<b>10.929</b>	<b>21.262,91</b>	<b>2.288,80</b>
3241	Naknade troškova osobama izvan radnog odnosa			21.262,91	
<b>329</b>	<b>Ostali nespomenuti rashodi poslovanja</b>	<b>480.857</b>	<b>462.857</b>	<b>89.678,82</b>	<b>18,65</b>
3291	Naknade za rad predstavničkih i izvršnih tijela, povjerenstava i slično			35.504,08	
3292	Premije osiguranja			6.613,04	
3293	Reprezentacija			29.998,13	
3294	Članarine			15.863,57	
3299	Ostali nespomenuti rashodi poslovanja			1.700,00	
<b>343</b>	<b>Ostali financijski rashodi</b>	<b>67.000</b>	<b>64.650</b>	<b>21.138,24</b>	<b>31,55</b>
3431	Bankarske usluge i usluge platnog prometa			21.101,65	
3433	Zatezne kamate			36,59	
<b>422</b>	<b>Postrojenja i oprema</b>	<b>32.500</b>	<b>32.500</b>	<b>1.625,63</b>	<b>5,00</b>
4225	Instrumenti, uređaji i strojevi			1.625,63	
<b>A628011</b>	<b>PROGRAM TELEKOMUNIKACIJSKIH KAPACITETA ZA MREŽU CARNET</b>	<b>20.547.718</b>	<b>20.497.718</b>	<b>9.397.155,99</b>	<b>45,73</b>
<b>323</b>	<b>Rashodi za usluge</b>	<b>20.547.718</b>	<b>20.497.718</b>	<b>9.397.155,99</b>	<b>45,73</b>
3231	Usluge telefona, pošte i prijevoza			9.397.155,99	

KORISNIK PRORAČUNA		IZVORNI PLAN 2013.	TEKUĆI PLAN 2013.	IZVRŠENJE 1.-6.2013.	INDEKS
<b>A628015</b>	<b>UKLJUČIVANJE MREŽE CARNET U PAN-EUROPSKE AKADEMSKE I ISTRAŽIVAČKE MREŽE</b>	<b>8.504.500</b>	<b>8.354.500</b>	<b>5.896.143,11</b>	<b>69,33</b>
<b>323</b>	<b>Rashodi za usluge</b>	<b>8.504.500</b>	<b>8.354.500</b>	<b>5.896.143,11</b>	<b>69,33</b>
3231	Usluge telefona, pošte i prijevoza			5.896.143,11	
<b>A628068</b>	<b>SUDJELOVANJE NA IZGRADNJI, TESTIRANJU I RAZVOJU OKOSNICE PAN-EUROPSKE RAČUNALNO KOMUNIKACIJSKE MREŽE</b>	<b>3.704.000</b>	<b>3.704.000</b>	<b>1.637.194,72</b>	<b>44,20</b>
<b>311</b>	<b>Plaće</b>	<b>3.000.000</b>	<b>3.000.000</b>	<b>1.417.380,92</b>	<b>47,25</b>
3111	Plaće za redovan rad			1.417.380,92	
<b>313</b>	<b>Doprinosi na plaće</b>	<b>456.000</b>	<b>456.000</b>	<b>215.443,49</b>	<b>47,25</b>
3132	Doprinosi za zdravstveno osiguranje			191.347,47	
3133	Doprinosi za zapošljavanje			24.096,02	
<b>323</b>	<b>Rashodi za usluge</b>	<b>230.000</b>	<b>230.000</b>		
<b>343</b>	<b>Ostali financijski rashodi</b>	<b>18.000</b>	<b>18.000</b>	<b>4.370,31</b>	<b>24,28</b>
3431	Bankarske usluge i usluge platnog prometa			4.370,31	
<b>A628070</b>	<b>PROGRAM OBJEDINJAVANJA I ODRŽAVANJA NACIONALNIH INFORMACIJSKIH SERVISA</b>	<b>2.997.000</b>	<b>2.997.000</b>	<b>285.044,55</b>	<b>9,51</b>
<b>322</b>	<b>Rashodi za materijal i energiju</b>	<b>75.000</b>	<b>75.000</b>		
<b>323</b>	<b>Rashodi za usluge</b>	<b>2.922.000</b>	<b>2.922.000</b>	<b>285.044,55</b>	<b>9,76</b>
3231	Usluge telefona, pošte i prijevoza			16.425,05	
3237	Intelektualne i osobne usluge			211.987,92	
3238	Računalne usluge			56.631,58	
<b>A628073</b>	<b>PRIMJENA INFORMACIJSKE I KOMUNIKACIJSKE TEHNOLOGIJE U SUSTAVU SOCIJALNE SKRBI</b>	<b>1.721.250</b>	<b>1.657.250</b>	<b>222.950,60</b>	<b>12,95</b>
<b>311</b>	<b>Plaće</b>	<b>360.000</b>	<b>360.000</b>	<b>65.484,61</b>	<b>18,19</b>
3111	Plaće za redovan rad			65.484,61	
<b>312</b>	<b>Ostali rashodi za zaposlene</b>	<b>7.500</b>	<b>7.500</b>		
<b>313</b>	<b>Doprinosi na plaće</b>	<b>54.720</b>	<b>54.720</b>	<b>9.953,63</b>	<b>18,19</b>
3132	Doprinosi za zdravstveno osiguranje			8.840,40	
3133	Doprinosi za zapošljavanje			1.113,23	
<b>321</b>	<b>Naknade troškova zaposlenima</b>	<b>12.780</b>	<b>12.780</b>	<b>5.400,00</b>	<b>42,25</b>
3212	Naknade za prijevoz, za rad na terenu i odvojeni život			5.400,00	
<b>323</b>	<b>Rashodi za usluge</b>	<b>1.286.250</b>	<b>1.222.250</b>	<b>142.112,36</b>	<b>11,05</b>
3231	Usluge telefona, pošte i prijevoza			142.112,36	
<b>A628074</b>	<b>PROGRAMI ZAJEDNICE</b>			<b>104.443,02</b>	
<b>311</b>	<b>Plaće</b>			<b>9.429,72</b>	
3111	Plaće za redovan rad			9.429,72	
<b>313</b>	<b>Doprinosi na plaće</b>			<b>1.433,32</b>	
3132	Doprinosi za zdravstveno osiguranje			1.273,01	
3133	Doprinosi za zapošljavanje			160,31	
<b>321</b>	<b>Naknade troškova zaposlenima</b>			<b>49.651,07</b>	
3211	Službena putovanja			47.845,50	
3212	Naknade za prijevoz, za rad na terenu i odvojeni život			1.805,57	
<b>323</b>	<b>Rashodi za usluge</b>			<b>43.649,26</b>	
3231	Usluge telefona, pošte i prijevoza			587,80	
3237	Intelektualne i osobne usluge			42.819,05	
3238	Računalne usluge			242,41	
<b>343</b>	<b>Ostali financijski rashodi</b>			<b>279,65</b>	
3431	Bankarske usluge i usluge platnog prometa			279,65	
<b>K406669</b>	<b>CARNET - ZAJEDNIČKA RK INFRASTRUKTURA</b>	<b>4.031.700</b>	<b>4.011.700</b>	<b>599.513,56</b>	<b>14,87</b>
<b>412</b>	<b>Nematerijalna imovina</b>	<b>112.600</b>	<b>112.600</b>	<b>86.000,00</b>	<b>76,38</b>
4123	Licence			86.000,00	
<b>421</b>	<b>Građevinski objekti</b>	<b>405.500</b>	<b>385.500</b>		
<b>422</b>	<b>Postrojenja i oprema</b>	<b>3.513.600</b>	<b>3.513.600</b>	<b>513.513,56</b>	<b>14,62</b>
4221	Uredska oprema i namještaj			487.367,16	

KORISNIK PRORAČUNA		IZVORNI PLAN 2013.	TEKUĆI PLAN 2013.	IZVRŠENJE 1.-6.2013.	INDEKS
4222	Komunikacijska oprema			24.082,22	
4223	Oprema za održavanje i zaštitu			2.064,18	
	<b>ULAGANJE U OPREMU ZA ODRŽAVANJE</b>				
<b>K628069</b>	<b>NACIONALNIH I INFORMACIJSKIH SERVISA</b>	<b>4.441.800</b>	<b>4.375.800</b>	<b>248.338,75</b>	<b>5,59</b>
<b>412</b>	<b>Nematerijalna imovina</b>	<b>500.000</b>	<b>500.000</b>		
<b>422</b>	<b>Postrojenja i oprema</b>	<b>2.480.000</b>	<b>2.480.000</b>	<b>162.081,25</b>	<b>6,54</b>
4221	Uredska oprema i namještaj			82.550,00	
4222	Komunikacijska oprema			79.531,25	
<b>424</b>	<b>Knjige, umjetnička djela i ostale izložbene vrijednosti</b>	<b>135.300</b>	<b>135.300</b>	<b>4.200,00</b>	<b>3,10</b>
4241	Knjige u knjižnicama			4.200,00	
<b>426</b>	<b>Nematerijalna proizvedena imovina</b>	<b>1.326.500</b>	<b>1.260.500</b>	<b>82.057,50</b>	<b>6,19</b>
4262	Ulaganja u računalne programe			82.057,50	
	<b>POTICANJE RAZVOJA ŠIROKOPOJASNE</b>				
<b>K628071</b>	<b>INFRASTRUKTURE NA POSEBNIM PODRUČJIMA</b>	<b>7.642.280</b>	<b>7.642.280</b>	<b>5.334.727,21</b>	<b>69,81</b>
<b>311</b>	<b>Plaće</b>	<b>168.000</b>	<b>168.000</b>	<b>79.838,49</b>	<b>47,52</b>
3111	Plaće za redovan rad			79.838,49	
<b>313</b>	<b>Doprinosi na plaće</b>	<b>25.580</b>	<b>25.580</b>	<b>12.135,43</b>	<b>47,44</b>
3132	Doprinosi za zdravstveno osiguranje			10.778,19	
3133	Doprinosi za zapošljavanje			1.357,24	
<b>321</b>	<b>Naknade troškova zaposlenima</b>	<b>28.700</b>	<b>28.700</b>	<b>13.900,08</b>	<b>48,43</b>
3211	Službena putovanja			9.580,08	
3212	Naknade za prijevoz, za rad na terenu i odvojeni život			4.320,00	
<b>323</b>	<b>Rashodi za usluge</b>	<b>620.000</b>	<b>620.000</b>	<b>3.561,39</b>	<b>0,57</b>
3237	Intelektualne i osobne usluge			3.561,39	
<b>343</b>	<b>Ostali financijski rashodi</b>			<b>80,00</b>	
3431	Bankarske usluge i usluge platnog prometa			80,00	
<b>422</b>	<b>Postrojenja i oprema</b>	<b>6.800.000</b>	<b>6.800.000</b>	<b>5.225.211,82</b>	<b>76,84</b>
4221	Uredska oprema i namještaj			668.750,00	
4222	Komunikacijska oprema			4.556.461,82	
<b>T628072</b>	<b>PROJEKT OTVORENI ISTRAŽIVAČKI PROSTOR (ODS)</b>	<b>41.000</b>	<b>41.000</b>	<b>88.186,26</b>	<b>215,09</b>
<b>311</b>	<b>Plaće</b>			<b>23.354,54</b>	
3111	Plaće za redovan rad			23.354,54	
<b>313</b>	<b>Doprinosi na plaće</b>			<b>3.549,90</b>	
3132	Doprinosi za zdravstveno osiguranje			3.152,86	
3133	Doprinosi za zapošljavanje			397,04	
<b>321</b>	<b>Naknade troškova zaposlenima</b>	<b>10.000</b>	<b>10.000</b>	<b>14.280,65</b>	<b>142,81</b>
3211	Službena putovanja			12.010,65	
3212	Naknade za prijevoz, za rad na terenu i odvojeni život			1.310,00	
3213	Stručno usavršavanje zaposlenika			960,00	
<b>323</b>	<b>Rashodi za usluge</b>	<b>30.000</b>	<b>30.000</b>	<b>39.731,36</b>	<b>132,44</b>
3237	Intelektualne i osobne usluge			39.731,36	
<b>324</b>	<b>Naknade troškova osobama izvan radnog odnosa</b>			<b>6.832,81</b>	
3241	Naknade troškova osobama izvan radnog odnosa			6.832,81	
<b>329</b>	<b>Ostali nespomenuti rashodi poslovanja</b>			<b>437,00</b>	
3293	Reprezentacija			437,00	
<b>343</b>	<b>Ostali financijski rashodi</b>	<b>1.000</b>	<b>1.000</b>		
<b>21869</b>	<b>Leksikografski zavod Miroslav Krleža</b>	<b>24.518.488</b>	<b>24.518.488</b>	<b>12.403.681,40</b>	<b>50,59</b>
<b>3801</b>	<b>ULAGANJE U ZNANSTVENO ISTRAŽIVAČKU DJELATNOST</b>	<b>24.518.488</b>	<b>24.518.488</b>	<b>12.403.681,40</b>	<b>50,59</b>
	<b>ADMINISTRACIJA I UPRAVLJANJE</b>				
<b>A622107</b>	<b>LESIKOGRAFSKOG ZAVODA MIROSLAV KRLEŽA</b>	<b>24.518.488</b>	<b>24.518.488</b>	<b>12.403.681,40</b>	<b>50,59</b>
<b>311</b>	<b>Plaće</b>	<b>20.422.796</b>	<b>20.422.796</b>	<b>10.334.607,77</b>	<b>50,60</b>
3111	Plaće za redovan rad			10.334.607,77	
<b>312</b>	<b>Ostali rashodi za zaposlene</b>	<b>200.000</b>	<b>200.000</b>	<b>164.017,88</b>	<b>82,01</b>

KORISNIK PRORAČUNA		IZVORNI PLAN 2013.	TEKUĆI PLAN 2013.	IZVRŠENJE 1.-6.2013.	INDEKS
3121	Ostali rashodi za zaposlene			164.017,88	
<b>313</b>	<b>Doprinosi na plaće</b>	<b>3.253.871</b>	<b>3.253.871</b>	<b>1.563.685,75</b>	<b>48,06</b>
3132	Doprinosi za zdravstveno osiguranje			1.388.799,75	
3133	Doprinosi za zapošljavanje			174.886,00	
<b>321</b>	<b>Naknade troškova zaposlenima</b>	<b>465.201</b>	<b>465.201</b>	<b>253.062,00</b>	<b>54,40</b>
3211	Službena putovanja			7.500,00	
3212	Naknade za prijevoz, za rad na terenu i odvojeni život			245.562,00	
<b>323</b>	<b>Rashodi za usluge</b>	<b>176.620</b>	<b>176.620</b>	<b>88.308,00</b>	<b>50,00</b>
3236	Zdravstvene i veterinarske usluge			4.998,00	
3237	Intelektualne i osobne usluge			83.310,00	
<b>23665</b>	<b>Sveučilišni računski centar SRCE</b>	<b>25.991.100</b>	<b>25.991.100</b>	<b>13.229.247,96</b>	<b>50,90</b>
<b>3803</b>	<b>RAZVOJ INFORMACIJSKOG DRUŠTVA ADMINISTRACIJA I UPRAVLJANJE</b>	<b>25.991.100</b>	<b>25.991.100</b>	<b>13.229.247,96</b>	<b>50,90</b>
<b>A628018</b>	<b>SVEUČILIŠNOG RAČUNSKOG CENTRA SRCE</b>	<b>23.859.100</b>	<b>23.859.100</b>	<b>11.900.396,81</b>	<b>49,88</b>
<b>311</b>	<b>Plaće</b>	<b>14.152.947</b>	<b>14.152.947</b>	<b>7.361.017,68</b>	<b>52,01</b>
3111	Plaće za redovan rad			7.361.017,68	
<b>312</b>	<b>Ostali rashodi za zaposlene</b>	<b>160.000</b>	<b>160.000</b>	<b>24.005,40</b>	<b>15,00</b>
3121	Ostali rashodi za zaposlene			24.005,40	
<b>313</b>	<b>Doprinosi na plaće</b>	<b>2.220.598</b>	<b>2.220.598</b>	<b>1.107.764,30</b>	<b>49,89</b>
3132	Doprinosi za zdravstveno osiguranje			977.704,18	
3133	Doprinosi za zapošljavanje			130.060,12	
<b>321</b>	<b>Naknade troškova zaposlenima</b>	<b>1.031.490</b>	<b>1.031.490</b>	<b>629.822,25</b>	<b>61,06</b>
3211	Službena putovanja			140.213,34	
3212	Naknade za prijevoz, za rad na terenu i odvojeni život			423.291,20	
3213	Stručno usavršavanje zaposlenika			66.317,71	
<b>322</b>	<b>Rashodi za materijal i energiju</b>	<b>3.475.100</b>	<b>3.475.100</b>	<b>1.468.789,65</b>	<b>42,27</b>
3221	Uredski materijal i ostali materijalni rashodi			84.554,11	
3223	Energija			1.232.927,19	
3224	Materijal i dijelovi za tekuće i investicijsko održavanje			149.995,85	
3225	Sitni inventar i auto gume			1.312,50	
<b>323</b>	<b>Rashodi za usluge</b>	<b>2.392.465</b>	<b>2.392.465</b>	<b>1.112.214,23</b>	<b>46,49</b>
3231	Usluge telefona, pošte i prijevoza			119.748,96	
3232	Usluge tekućeg i investicijskog održavanja			326.531,16	
3233	Usluge promidžbe i informiranja			32.108,90	
3234	Komunalne usluge			96.055,01	
3236	Zdravstvene i veterinarske usluge			55.710,00	
3237	Intelektualne i osobne usluge			223.422,30	
3238	Računalne usluge			22.498,75	
3239	Ostale usluge			236.139,15	
<b>329</b>	<b>Ostali nespomenuti rashodi poslovanja</b>	<b>333.400</b>	<b>333.400</b>	<b>175.452,65</b>	<b>52,63</b>
3291	Naknade za rad predstavničkih i izvršnih tijela, povjerenstava i slično			35.732,64	
3292	Premije osiguranja			35.652,51	
3293	Reprezentacija			7.291,05	
3294	Članarine			92.950,79	
3299	Ostali nespomenuti rashodi poslovanja			3.825,66	
<b>343</b>	<b>Ostali financijski rashodi</b>	<b>2.500</b>	<b>2.500</b>	<b>1.630,65</b>	<b>65,23</b>
3431	Bankarske usluge i usluge platnog prometa			1.630,65	
<b>372</b>	<b>Ostale naknade građanima i kućanstvima iz proračuna</b>	<b>90.600</b>	<b>90.600</b>	<b>19.700,00</b>	<b>21,74</b>
3721	Naknade građanima i kućanstvima u novcu			19.700,00	
<b>K628055</b>	<b>SRCE -IZRAVNA KAPITALNA ULAGANJA</b>	<b>2.132.000</b>	<b>2.132.000</b>	<b>1.328.851,15</b>	<b>62,33</b>
<b>422</b>	<b>Postrojenja i oprema</b>	<b>1.537.000</b>	<b>1.537.000</b>	<b>1.259.726,15</b>	<b>81,96</b>
4221	Uredska oprema i namještaj			1.259.726,15	
<b>451</b>	<b>Dodatna ulaganja na građevinskim objektima</b>	<b>595.000</b>	<b>595.000</b>	<b>69.125,00</b>	<b>11,62</b>
4511	Dodatna ulaganja na građevinskim objektima			69.125,00	
<b>23962</b>	<b>Agencija za odgoj i obrazovanje</b>	<b>35.193.187</b>	<b>35.193.187</b>	<b>20.969.375,81</b>	<b>59,58</b>

KORISNIK PRORAČUNA		IZVORNI PLAN 2013.	TEKUĆI PLAN 2013.	IZVRŠENJE 1.-6.2013.	INDEKS
<b>3701</b>	<b>RAZVOJ ODGOJNO OBRAZOVNOG SUSTAVA</b>	<b>35.193.187</b>	<b>35.193.187</b>	<b>20.969.375,81</b>	<b>59,58</b>
<b>A733001</b>	<b>ADMINISTRACIJA I UPRAVLJANJE AGENCIJE ZA ODGOJ I OBRAZOVANJE</b>	<b>20.037.743</b>	<b>20.124.090</b>	<b>10.374.714,36</b>	<b>51,78</b>
<b>311</b>	<b>Plaće</b>	<b>12.571.495</b>	<b>12.571.495</b>	<b>6.407.946,02</b>	<b>50,97</b>
3111	Plaće za redovan rad			6.407.946,02	
<b>312</b>	<b>Ostali rashodi za zaposlene</b>	<b>212.000</b>	<b>212.000</b>	<b>114.748,54</b>	<b>54,13</b>
3121	Ostali rashodi za zaposlene			114.748,54	
<b>313</b>	<b>Doprinosi na plaće</b>	<b>2.024.672</b>	<b>2.024.672</b>	<b>980.414,93</b>	<b>48,42</b>
3132	Doprinosi za zdravstveno osiguranje			865.072,21	
3133	Doprinosi za zapošljavanje			115.342,72	
<b>321</b>	<b>Naknade troškova zaposlenima</b>	<b>717.611</b>	<b>716.142</b>	<b>510.183,33</b>	<b>71,09</b>
3211	Službena putovanja			111.169,31	
3212	Naknade za prijevoz, za rad na terenu i odvojeni život			388.502,98	
3213	Stručno usavršavanje zaposlenika			10.511,04	
<b>322</b>	<b>Rashodi za materijal i energiju</b>	<b>778.267</b>	<b>781.181</b>	<b>372.511,22</b>	<b>47,86</b>
3221	Uredski materijal i ostali materijalni rashodi			148.719,15	
3223	Energija			204.859,70	
3224	Materijal i dijelovi za tekuće i investicijsko održavanje			7.836,25	
3225	Sitni inventar i auto gume			11.096,12	
<b>323</b>	<b>Rashodi za usluge</b>	<b>3.547.419</b>	<b>3.569.021</b>	<b>1.844.753,58</b>	<b>52,00</b>
3231	Usluge telefona, pošte i prijevoza			169.953,67	
3232	Usluge tekućeg i investicijskog održavanja			215.987,99	
3233	Usluge promidžbe i informiranja			38.961,98	
3234	Komunalne usluge			76.175,54	
3235	Zakupnine i najamnine			1.045.986,64	
3236	Zdravstvene i veterinarske usluge			20.000,00	
3237	Intelektualne i osobne usluge			113.867,88	
3238	Računalne usluge			41.740,21	
3239	Ostale usluge			122.079,67	
<b>329</b>	<b>Ostali nespomenuti rashodi poslovanja</b>	<b>159.480</b>	<b>223.480</b>	<b>128.738,30</b>	<b>80,72</b>
3291	Naknade za rad predstavničkih i izvršnih tijela, povjerenstava i slično			100.164,83	
3292	Premije osiguranja			14.648,27	
3293	Reprezentacija			11.565,20	
3294	Članarine			1.360,00	
3299	Ostali nespomenuti rashodi poslovanja			1.000,00	
<b>343</b>	<b>Ostali financijski rashodi</b>	<b>4.799</b>	<b>4.799</b>	<b>1.684,84</b>	<b>35,11</b>
3431	Bankarske usluge i usluge platnog prometa			1.684,84	
<b>422</b>	<b>Postrojenja i oprema</b>	<b>22.000</b>	<b>21.300</b>	<b>13.733,60</b>	<b>62,43</b>
4221	Uredska oprema i namještaj			13.733,60	
<b>A733003</b>	<b>NACIONALNI PROGRAMI</b>	<b>67.919</b>	<b>67.919</b>	<b>48.388,42</b>	<b>71,24</b>
<b>321</b>	<b>Naknade troškova zaposlenima</b>	<b>29.235</b>	<b>29.235</b>	<b>10.953,60</b>	<b>37,47</b>
3211	Službena putovanja			10.953,60	
<b>323</b>	<b>Rashodi za usluge</b>	<b>33.684</b>	<b>33.684</b>	<b>33.604,40</b>	<b>99,76</b>
3237	Intelektualne i osobne usluge			33.604,40	
<b>324</b>	<b>Naknade troškova osobama izvan radnog odnosa</b>	<b>5.000</b>	<b>5.000</b>	<b>3.830,42</b>	<b>76,61</b>
3241	Naknade troškova osobama izvan radnog odnosa			3.830,42	
<b>A733027</b>	<b>STRUČNO USAVRŠAVANJE VODITELJA ŽUPANIJSKIH STRUČNIH VIJEĆA OSNOVNIH ŠKOLA</b>	<b>1.721.137</b>	<b>1.635.787</b>	<b>1.412.431,00</b>	<b>82,06</b>
<b>321</b>	<b>Naknade troškova zaposlenima</b>	<b>14.137</b>	<b>14.137</b>	<b>5.431,00</b>	<b>38,42</b>
3211	Službena putovanja			5.431,00	
<b>329</b>	<b>Ostali nespomenuti rashodi poslovanja</b>	<b>1.707.000</b>	<b>1.621.650</b>	<b>1.407.000,00</b>	<b>82,43</b>
3299	Ostali nespomenuti rashodi poslovanja			1.407.000,00	
<b>A733028</b>	<b>CENTAR ZA MEĐUNARODNU SURADNJU</b>	<b>243.692</b>	<b>243.692</b>	<b>26.949,69</b>	<b>11,06</b>
<b>321</b>	<b>Naknade troškova zaposlenima</b>	<b>230.147</b>	<b>230.147</b>	<b>26.949,69</b>	<b>11,71</b>
3211	Službena putovanja			26.949,69	
<b>323</b>	<b>Rashodi za usluge</b>	<b>13.545</b>	<b>13.545</b>		

KORISNIK PRORAČUNA		IZVORNI PLAN 2013.	TEKUĆI PLAN 2013.	IZVRŠENJE 1.-6.2013.	INDEKS
<b>IZVANNASTAVNE AKTIVNOSTI U</b>					
<b>A733032</b>	<b>OSNOVNIM I SREDNJIM ŠKOLAMA-NATJECANJE</b>	<b>9.212.500</b>	<b>9.212.500</b>	<b>7.135.031,72</b>	<b>77,45</b>
<b>321</b>	<b>Naknade troškova zaposlenima</b>	<b>120.000</b>	<b>120.000</b>	<b>23.619,77</b>	<b>19,68</b>
3211	Službena putovanja			23.619,77	
<b>322</b>	<b>Rashodi za materijal i energiju</b>	<b>6.000</b>	<b>6.000</b>	<b>2.094,68</b>	<b>34,91</b>
3221	Uredski materijal i ostali materijalni rashodi			2.094,68	
<b>323</b>	<b>Rashodi za usluge</b>	<b>3.760.500</b>	<b>3.760.500</b>	<b>2.827.389,31</b>	<b>75,19</b>
3231	Usluge telefona, pošte i prijevoza			1.088.413,34	
3237	Intelektualne i osobne usluge			1.380.715,73	
3239	Ostale usluge			358.260,24	
<b>324</b>	<b>Naknade troškova osobama izvan radnog odnosa</b>	<b>4.400.000</b>	<b>4.400.000</b>	<b>3.520.935,22</b>	<b>80,02</b>
3241	Naknade troškova osobama izvan radnog odnosa			3.520.935,22	
<b>329</b>	<b>Ostali nespomenuti rashodi poslovanja</b>	<b>926.000</b>	<b>926.000</b>	<b>760.992,74</b>	<b>82,18</b>
3299	Ostali nespomenuti rashodi poslovanja			760.992,74	
<b>STRUČNO USAVRŠAVANJE ODGOJNO-OBRAZOVNIH DJELATNIKA U SUSTAVU OSNOVNOG I SREDNJEG ŠKOLSTVA</b>					
<b>A767022</b>	<b>OSNOVNOG I SREDNJEG ŠKOLSTVA</b>	<b>3.890.246</b>	<b>3.890.246</b>	<b>1.971.860,62</b>	<b>50,69</b>
<b>321</b>	<b>Naknade troškova zaposlenima</b>	<b>731.857</b>	<b>731.857</b>	<b>420.163,04</b>	<b>57,41</b>
3211	Službena putovanja			420.163,04	
<b>322</b>	<b>Rashodi za materijal i energiju</b>	<b>7.000</b>	<b>7.000</b>	<b>197,73</b>	<b>2,82</b>
3225	Sitni inventar i auto gume			197,73	
<b>323</b>	<b>Rashodi za usluge</b>	<b>2.460.788</b>	<b>2.460.788</b>	<b>1.011.438,41</b>	<b>41,10</b>
3231	Usluge telefona, pošte i prijevoza			5.000,00	
3235	Zakupnine i najamnine			2.730,00	
3237	Intelektualne i osobne usluge			1.003.708,41	
<b>324</b>	<b>Naknade troškova osobama izvan radnog odnosa</b>	<b>610.000</b>	<b>610.000</b>	<b>481.560,15</b>	<b>78,94</b>
3241	Naknade troškova osobama izvan radnog odnosa			481.560,15	
<b>329</b>	<b>Ostali nespomenuti rashodi poslovanja</b>	<b>80.601</b>	<b>80.601</b>	<b>58.501,29</b>	<b>72,58</b>
3299	Ostali nespomenuti rashodi poslovanja			58.501,29	
<b>K733024</b>	<b>OPREMANJE POSLOVNOG PROSTORA</b>	<b>19.950</b>	<b>18.953</b>		
<b>412</b>	<b>Nematerijalna imovina</b>	<b>19.950</b>	<b>18.953</b>		
<b>38487</b>	<b>Agencija za znanost i visoko obrazovanje</b>	<b>20.037.187</b>	<b>20.037.187</b>	<b>9.288.472,36</b>	<b>46,36</b>
<b>3705</b>	<b>VISOKO OBRAZOVANJE</b>	<b>20.037.187</b>	<b>20.037.187</b>	<b>9.288.472,36</b>	<b>46,36</b>
<b>TROŠKOVI NACIONALNOG VIJEĆA ZA VISOKU NAOBRAZBU</b>					
<b>A621153</b>	<b>VISOKU NAOBRAZBU</b>	<b>617.000</b>	<b>586.150</b>	<b>110.175,31</b>	<b>17,86</b>
<b>321</b>	<b>Naknade troškova zaposlenima</b>	<b>53.000</b>	<b>50.350</b>	<b>14.753,17</b>	<b>27,84</b>
3211	Službena putovanja			14.753,17	
<b>323</b>	<b>Rashodi za usluge</b>	<b>540.000</b>	<b>513.000</b>	<b>95.422,14</b>	<b>17,67</b>
3237	Intelektualne i osobne usluge			95.422,14	
<b>329</b>	<b>Ostali nespomenuti rashodi poslovanja</b>	<b>24.000</b>	<b>22.800</b>		
<b>ADMINISTRACIJA I UPRAVLJANJE</b>					
<b>A621155</b>	<b>AGENCIJE ZA ZNANOST I VISOKO OBRAZOVANJE</b>	<b>11.923.683</b>	<b>11.923.683</b>	<b>5.776.031,64</b>	<b>48,44</b>
<b>311</b>	<b>Plaće</b>	<b>6.816.283</b>	<b>6.816.283</b>	<b>3.280.067,06</b>	<b>48,12</b>
3111	Plaće za redovan rad			3.280.067,06	
<b>312</b>	<b>Ostali rashodi za zaposlene</b>	<b>110.000</b>	<b>110.000</b>	<b>7.664,76</b>	<b>6,97</b>
3121	Ostali rashodi za zaposlene			7.664,76	
<b>313</b>	<b>Doprinosi na plaće</b>	<b>1.018.283</b>	<b>1.018.283</b>	<b>493.504,37</b>	<b>48,46</b>
3132	Doprinosi za zdravstveno osiguranje			435.445,05	
3133	Doprinosi za zapošljavanje			58.059,32	
<b>321</b>	<b>Naknade troškova zaposlenima</b>	<b>694.430</b>	<b>694.430</b>	<b>428.603,54</b>	<b>61,72</b>
3211	Službena putovanja			268.658,46	
3212	Naknade za prijevoz, za rad na terenu i odvojeni život			99.207,10	
3213	Stručno usavršavanje zaposlenika			60.737,98	
<b>322</b>	<b>Rashodi za materijal i energiju</b>	<b>158.392</b>	<b>158.392</b>	<b>94.945,30</b>	<b>59,94</b>
3221	Uredski materijal i ostali materijalni rashodi			79.136,07	
3223	Energija			8.537,49	



<b>KORISNIK PRORAČUNA</b>		<b>IZVORNI PLAN 2013.</b>	<b>TEKUĆI PLAN 2013.</b>	<b>IZVRŠENJE 1.-6.2013.</b>	<b>INDEKS</b>
3224	Materijal i dijelovi za tekuće i investicijsko održavanje			5.927,74	
3225	Sitni inventar i auto gume			1.344,00	
<b>323</b>	<b>Rashodi za usluge</b>	<b>2.623.363</b>	<b>2.623.363</b>	<b>1.259.106,73</b>	<b>48,00</b>
3231	Usluge telefona, pošte i prijevoza			148.328,67	
3232	Usluge tekućeg i investicijskog održavanja			37.814,55	
3233	Usluge promidžbe i informiranja			67.438,88	
3234	Komunalne usluge			10.303,75	
3235	Zakupnine i najamnine			564.078,11	
3236	Zdravstvene i veterinarske usluge			1.016,23	
3237	Intelektualne i osobne usluge			379.145,23	
3238	Računalne usluge			30.950,12	
3239	Ostale usluge			20.031,19	
<b>329</b>	<b>Ostali nespomenuti rashodi poslovanja</b>	<b>371.068</b>	<b>371.068</b>	<b>158.107,39</b>	<b>42,61</b>
3291	Naknade za rad predstavničkih i izvršnih tijela, povjerenstava i slično			53.007,60	
3293	Reprezentacija			40.402,76	
3294	Članarine			52.078,37	
3299	Ostali nespomenuti rashodi poslovanja			12.618,66	
<b>343</b>	<b>Ostali financijski rashodi</b>	<b>36.264</b>	<b>36.264</b>	<b>10.081,18</b>	<b>27,80</b>
3431	Bankarske usluge i usluge platnog prometa			10.081,18	
<b>422</b>	<b>Postrojenja i oprema</b>	<b>95.600</b>	<b>95.600</b>	<b>43.951,31</b>	<b>45,97</b>
4221	Uredska oprema i namještaj			40.157,85	
4227	Uređaji, strojevi i oprema za ostale namjene			3.793,46	
<b>A621179</b>	<b>TROŠKOVI NACIONALNOG VIJEĆA ZA ZNANOST</b>	<b>1.506.510</b>	<b>1.431.187</b>	<b>895.454,94</b>	<b>59,44</b>
<b>321</b>	<b>Naknade troškova zaposlenima</b>	<b>400.858</b>	<b>380.816</b>	<b>177.604,23</b>	<b>44,31</b>
3211	Službena putovanja			177.604,23	
<b>323</b>	<b>Rashodi za usluge</b>	<b>1.086.457</b>	<b>1.032.135</b>	<b>714.642,88</b>	<b>65,78</b>
3237	Intelektualne i osobne usluge			714.642,88	
<b>329</b>	<b>Ostali nespomenuti rashodi poslovanja</b>	<b>19.195</b>	<b>18.236</b>	<b>3.207,83</b>	<b>16,71</b>
3299	Ostali nespomenuti rashodi poslovanja			3.207,83	
<b>A621182</b>	<b>VIJEĆE VELEUČILIŠTA I VISOKIH ŠKOLA</b>	<b>225.200</b>	<b>225.200</b>	<b>140.057,37</b>	<b>62,19</b>
<b>321</b>	<b>Naknade troškova zaposlenima</b>	<b>56.000</b>	<b>56.000</b>	<b>12.772,27</b>	<b>22,81</b>
3211	Službena putovanja			12.772,27	
<b>322</b>	<b>Rashodi za materijal i energiju</b>	<b>8.000</b>	<b>8.000</b>	<b>4.632,69</b>	<b>57,91</b>
3221	Uredski materijal i ostali materijalni rashodi			4.632,69	
<b>323</b>	<b>Rashodi za usluge</b>	<b>138.200</b>	<b>138.200</b>	<b>104.838,75</b>	<b>75,86</b>
3231	Usluge telefona, pošte i prijevoza			1.695,00	
3237	Intelektualne i osobne usluge			103.143,75	
<b>329</b>	<b>Ostali nespomenuti rashodi poslovanja</b>	<b>23.000</b>	<b>23.000</b>	<b>17.813,66</b>	<b>77,45</b>
3293	Reprezentacija			872,06	
3294	Članarine			12.000,00	
3299	Ostali nespomenuti rashodi poslovanja			4.941,60	
<b>A621186</b>	<b>VREDNOVANJE ZNANSTVENIH ORGANIZACIJA</b>	<b>1.168.875</b>	<b>1.168.875</b>	<b>366.516,73</b>	<b>31,36</b>
<b>321</b>	<b>Naknade troškova zaposlenima</b>	<b>320.000</b>	<b>320.000</b>	<b>93.833,71</b>	<b>29,32</b>
3211	Službena putovanja			93.833,71	
<b>323</b>	<b>Rashodi za usluge</b>	<b>823.875</b>	<b>823.875</b>	<b>266.750,70</b>	<b>32,38</b>
3237	Intelektualne i osobne usluge			266.750,70	
<b>329</b>	<b>Ostali nespomenuti rashodi poslovanja</b>	<b>25.000</b>	<b>25.000</b>	<b>5.932,32</b>	<b>23,73</b>
3299	Ostali nespomenuti rashodi poslovanja			5.932,32	
<b>A621187</b>	<b>VREDNOVANJE VISOKIH UČILIŠTA</b>	<b>1.935.750</b>	<b>2.041.923</b>	<b>1.151.515,73</b>	<b>59,49</b>
<b>321</b>	<b>Naknade troškova zaposlenima</b>	<b>604.000</b>	<b>626.692</b>	<b>397.662,33</b>	<b>65,84</b>
3211	Službena putovanja			397.662,33	
<b>323</b>	<b>Rashodi za usluge</b>	<b>1.239.750</b>	<b>1.321.072</b>	<b>708.122,98</b>	<b>57,12</b>
3237	Intelektualne i osobne usluge			708.122,98	
<b>329</b>	<b>Ostali nespomenuti rashodi poslovanja</b>	<b>92.000</b>	<b>94.159</b>	<b>45.730,42</b>	<b>49,71</b>
3299	Ostali nespomenuti rashodi poslovanja			45.730,42	

KORISNIK PRORAČUNA		IZVORNI PLAN 2013.	TEKUĆI PLAN 2013.	IZVRŠENJE 1.-6.2013.	INDEKS
<b>VANJSKA PROSUDBA SUSTAVA</b>					
<b>A621190</b>	<b>OSIGURANJA KVALITETE VISOKIH UČILIŠTA I ZNANSTVENIH ORGANIZACIJA (VP)</b>	<b>585.019</b>	<b>585.019</b>	<b>277.129,57</b>	<b>47,37</b>
<b>321</b>	<b>Naknade troškova zaposlenima</b>	<b>210.000</b>	<b>210.000</b>	<b>63.798,41</b>	<b>30,38</b>
3211	Službena putovanja			63.798,41	
<b>323</b>	<b>Rashodi za usluge</b>	<b>361.026</b>	<b>361.026</b>	<b>202.092,17</b>	<b>55,98</b>
3237	Intelektualne i osobne usluge			202.092,17	
<b>329</b>	<b>Ostali nespomenuti rashodi poslovanja</b>	<b>13.993</b>	<b>13.993</b>	<b>11.238,99</b>	<b>80,32</b>
3293	Reprezentacija			6.776,49	
3299	Ostali nespomenuti rashodi poslovanja			4.462,50	
<b>A621191</b>	<b>PRAĆENJE ZAPOSŁJAVANJA DIPLOMIRANIH STUDENATA</b>	<b>190.900</b>	<b>190.900</b>	<b>58.056,14</b>	<b>30,41</b>
<b>321</b>	<b>Naknade troškova zaposlenima</b>	<b>59.000</b>	<b>59.000</b>	<b>34.013,60</b>	<b>57,65</b>
3211	Službena putovanja			34.013,60	
<b>323</b>	<b>Rashodi za usluge</b>	<b>115.000</b>	<b>115.000</b>	<b>24.042,54</b>	<b>20,91</b>
3237	Intelektualne i osobne usluge			24.042,54	
<b>329</b>	<b>Ostali nespomenuti rashodi poslovanja</b>	<b>16.900</b>	<b>16.900</b>		
<b>A621192</b>	<b>TROŠKOVI SREDIŠNJEG PRIJAVNOG UREDA</b>	<b>294.250</b>	<b>294.250</b>	<b>234.749,01</b>	<b>79,78</b>
<b>321</b>	<b>Naknade troškova zaposlenima</b>	<b>82.750</b>	<b>82.750</b>	<b>63.326,96</b>	<b>76,53</b>
3211	Službena putovanja			48.976,79	
3213	Stručno usavršavanje zaposlenika			14.350,17	
<b>322</b>	<b>Rashodi za materijal i energiju</b>	<b>38.000</b>	<b>38.000</b>	<b>32.736,48</b>	<b>86,15</b>
3221	Uredski materijal i ostali materijalni rashodi			32.736,48	
<b>323</b>	<b>Rashodi za usluge</b>	<b>165.500</b>	<b>165.500</b>	<b>138.685,57</b>	<b>83,80</b>
3231	Usluge telefona, pošte i prijevoza			26.764,99	
3233	Usluge promidžbe i informiranja			14.047,67	
3237	Intelektualne i osobne usluge			97.436,66	
3239	Ostale usluge			436,25	
<b>329</b>	<b>Ostali nespomenuti rashodi poslovanja</b>	<b>8.000</b>	<b>8.000</b>		
<b>A867002</b>	<b>USKLAĐIVANJE PRISTUPA STRUKOVNOG VISOKOG OBRAZOVANJA U EUROPI - EURASHE</b>			<b>134,82</b>	
<b>343</b>	<b>Ostali financijski rashodi</b>			<b>134,82</b>	
3431	Bankarske usluge i usluge platnog prometa			134,82	
<b>K621178</b>	<b>OPREMANJE I UREĐENJE AGENCIJE ZA ZNANOST I VISOKO OBRAZOVANJE</b>	<b>390.000</b>	<b>390.000</b>	<b>136.671,80</b>	<b>35,04</b>
<b>412</b>	<b>Nematerijalna imovina</b>	<b>70.000</b>	<b>70.000</b>	<b>636,02</b>	<b>0,91</b>
4123	Licence			636,02	
<b>422</b>	<b>Postrojenja i oprema</b>	<b>120.000</b>	<b>120.000</b>	<b>59.440,24</b>	<b>49,53</b>
4221	Uredska oprema i namještaj			36.344,00	
4227	Uređaji, strojevi i oprema za ostale namjene			23.096,24	
<b>426</b>	<b>Nematerijalna proizvedena imovina</b>	<b>200.000</b>	<b>200.000</b>	<b>76.595,54</b>	<b>38,30</b>
4262	Ulaganja u računalne programe			76.595,54	
<b>K621194</b>	<b>NACIONALNI INFORMACIJSKI SUSTAV PRIJAVA NA VISOKA UČILIŠTA - NISpVU</b>	<b>1.200.000</b>	<b>1.200.000</b>		
<b>426</b>	<b>Nematerijalna proizvedena imovina</b>	<b>1.200.000</b>	<b>1.200.000</b>		
<b>T867001</b>	<b>MEĐUNARODNA ENIC-NARIC KONFERENCIJA</b>			<b>141.979,30</b>	
<b>321</b>	<b>Naknade troškova zaposlenima</b>			<b>74.609,10</b>	
3211	Službena putovanja			74.609,10	
<b>323</b>	<b>Rashodi za usluge</b>			<b>36.247,40</b>	
3233	Usluge promidžbe i informiranja			5.312,40	
3237	Intelektualne i osobne usluge			30.935,00	
<b>329</b>	<b>Ostali nespomenuti rashodi poslovanja</b>			<b>31.017,20</b>	
3293	Reprezentacija			31.017,20	
<b>343</b>	<b>Ostali financijski rashodi</b>			<b>105,60</b>	
3431	Bankarske usluge i usluge platnog prometa			105,60	
<b>40883</b>	<b>Nacionalni centar za vanjsko vrednovanje obrazovanja</b>	<b>43.385.705</b>	<b>43.385.705</b>	<b>18.867.257,46</b>	<b>43,49</b>

KORISNIK PRORAČUNA		IZVORNI PLAN 2013.	TEKUĆI PLAN 2013.	IZVRŠENJE 1.-6.2013.	INDEKS
<b>3701</b>	<b>RAZVOJ ODGOJNO OBRAZOVNOG SUSTAVA</b>	<b>41.985.705</b>	<b>41.985.705</b>	<b>18.618.507,46</b>	<b>44,34</b>
<b>A580046</b>	<b>ADMINISTRACIJA I UPRAVLJANJE NACIONALNOG CENTRA ZA VANJSKO VREDNOVANJE OBRAZOVANJA</b>	<b>12.373.057</b>	<b>12.373.057</b>	<b>7.223.891,67</b>	<b>58,38</b>
<b>311</b>	<b>Plaće</b>	<b>4.046.154</b>	<b>4.046.154</b>	<b>2.206.794,71</b>	<b>54,54</b>
3111	Plaće za redovan rad			2.206.794,71	
<b>312</b>	<b>Ostali rashodi za zaposlene</b>	<b>167.960</b>	<b>167.960</b>	<b>20.497,93</b>	<b>12,20</b>
3121	Ostali rashodi za zaposlene			20.497,93	
<b>313</b>	<b>Doprinosi na plaće</b>	<b>651.644</b>	<b>651.644</b>	<b>338.390,05</b>	<b>51,93</b>
3132	Doprinosi za zdravstveno osiguranje			298.579,46	
3133	Doprinosi za zapošljavanje			39.810,59	
<b>321</b>	<b>Naknade troškova zaposlenima</b>	<b>591.088</b>	<b>591.088</b>	<b>322.369,52</b>	<b>54,54</b>
3211	Službena putovanja			123.026,71	
3212	Naknade za prijevoz, za rad na terenu i odvojeni život			124.745,46	
3213	Stručno usavršavanje zaposlenika			74.597,35	
<b>322</b>	<b>Rashodi za materijal i energiju</b>	<b>1.029.885</b>	<b>1.029.885</b>	<b>782.182,57</b>	<b>75,95</b>
3221	Uredski materijal i ostali materijalni rashodi			343.351,87	
3223	Energija			416.790,70	
3225	Sitni inventar i auto gume			22.040,00	
<b>323</b>	<b>Rashodi za usluge</b>	<b>5.718.132</b>	<b>5.718.132</b>	<b>3.459.419,76</b>	<b>60,50</b>
3231	Usluge telefona, pošte i prijevoza			152.412,23	
3232	Usluge tekućeg i investicijskog održavanja			153.789,42	
3233	Usluge promidžbe i informiranja			43.127,70	
3234	Komunalne usluge			119.657,52	
3235	Zakupnine i najamnine			2.045.657,88	
3237	Intelektualne i osobne usluge			726.789,57	
3238	Računalne usluge			26.494,36	
3239	Ostale usluge			191.491,08	
<b>329</b>	<b>Ostali nespomenuti rashodi poslovanja</b>	<b>165.694</b>	<b>165.694</b>	<b>91.985,13</b>	<b>55,52</b>
3291	Naknade za rad predstavničkih i izvršnih tijela, povjerenstava i slično			42.074,48	
3292	Premije osiguranja			5.142,42	
3293	Reprezentacija			3.664,77	
3294	Članarine			14.516,74	
3295	Pristojbe i naknade			4.500,50	
3299	Ostali nespomenuti rashodi poslovanja			22.086,22	
<b>343</b>	<b>Ostali financijski rashodi</b>	<b>2.500</b>	<b>2.500</b>	<b>2.252,00</b>	<b>90,08</b>
3431	Bankarske usluge i usluge platnog prometa			2.252,00	
<b>A814000</b>	<b>MEĐUNARODNI PROJEKTI VREDNOVANJA ZNAJANJA I VJEŠTINA (IEA:PIRLS,TIMSS,ICILS-OECD:PISA,TALIS- EU:SURVEYLANG)</b>	<b>1.857.200</b>	<b>1.857.200</b>	<b>563.682,46</b>	<b>30,35</b>
<b>321</b>	<b>Naknade troškova zaposlenima</b>	<b>221.000</b>	<b>221.000</b>	<b>148.653,84</b>	<b>67,26</b>
3211	Službena putovanja			148.653,84	
<b>322</b>	<b>Rashodi za materijal i energiju</b>	<b>33.400</b>	<b>33.400</b>		
<b>323</b>	<b>Rashodi za usluge</b>	<b>378.520</b>	<b>378.520</b>	<b>363.521,58</b>	<b>96,04</b>
3237	Intelektualne i osobne usluge			300.232,39	
3239	Ostale usluge			63.289,19	
<b>329</b>	<b>Ostali nespomenuti rashodi poslovanja</b>	<b>1.211.280</b>	<b>1.211.280</b>	<b>41.741,54</b>	<b>3,45</b>
3294	Članarine			41.741,54	
<b>363</b>	<b>Pomoći unutar opće države</b>	<b>13.000</b>	<b>13.000</b>	<b>9.765,50</b>	<b>75,12</b>
3631	Tekuće pomoći unutar opće države			9.765,50	
<b>A814001</b>	<b>DRŽAVNA MATURA</b>	<b>23.108.371</b>	<b>23.108.371</b>	<b>9.024.515,83</b>	<b>39,05</b>
<b>323</b>	<b>Rashodi za usluge</b>	<b>22.960.321</b>	<b>22.960.321</b>	<b>8.877.329,60</b>	<b>38,66</b>
3231	Usluge telefona, pošte i prijevoza			142.146,14	
3237	Intelektualne i osobne usluge			6.036.107,89	
3239	Ostale usluge			2.699.075,57	
<b>363</b>	<b>Pomoći unutar opće države</b>	<b>148.050</b>	<b>148.050</b>	<b>147.186,23</b>	<b>99,42</b>
3631	Tekuće pomoći unutar opće države			147.186,23	

KORISNIK PRORAČUNA		IZVORNI PLAN 2013.	TEKUĆI PLAN 2013.	IZVRŠENJE 1.-6.2013.	INDEKS
<b>A814002</b>	<b>SAMOVREDNOVANJE OSNOVNIH I SREDNJIH ŠKOLA</b>	<b>364.658</b>	<b>364.658</b>	<b>132.253,34</b>	<b>36,27</b>
<b>321</b>	<b>Naknade troškova zaposlenima</b>	<b>30.000</b>	<b>30.000</b>	<b>10.696,75</b>	<b>35,66</b>
3211	Službena putovanja			10.696,75	
<b>323</b>	<b>Rashodi za usluge</b>	<b>286.658</b>	<b>286.658</b>	<b>107.168,69</b>	<b>37,39</b>
3237	Intelektualne i osobne usluge			107.168,69	
<b>363</b>	<b>Pomoći unutar opće države</b>	<b>48.000</b>	<b>48.000</b>	<b>14.387,90</b>	<b>29,97</b>
3631	Tekuće pomoći unutar opće države			14.387,90	
<b>A814003</b>	<b>NACIONALNI ISPITI U OSNOVNIM I SREDNJIM ŠKOLAMA</b>	<b>541.750</b>	<b>541.750</b>	<b>30.398,89</b>	<b>5,61</b>
<b>321</b>	<b>Naknade troškova zaposlenima</b>	<b>16.000</b>	<b>16.000</b>		
<b>323</b>	<b>Rashodi za usluge</b>	<b>483.750</b>	<b>483.750</b>	<b>13.277,29</b>	<b>2,74</b>
3237	Intelektualne i osobne usluge			13.007,29	
3239	Ostale usluge			270,00	
<b>363</b>	<b>Pomoći unutar opće države</b>	<b>42.000</b>	<b>42.000</b>	<b>17.121,60</b>	<b>40,77</b>
3631	Tekuće pomoći unutar opće države			17.121,60	
<b>A814007</b>	<b>UNAPREĐENJE KVALITETE OBRAZOVNOG SUSTAVA</b>	<b>763.000</b>	<b>763.000</b>	<b>210.819,21</b>	<b>27,63</b>
<b>321</b>	<b>Naknade troškova zaposlenima</b>	<b>92.000</b>	<b>92.000</b>	<b>50.102,35</b>	<b>54,46</b>
3211	Službena putovanja			50.102,35	
<b>323</b>	<b>Rashodi za usluge</b>	<b>636.000</b>	<b>636.000</b>	<b>153.531,26</b>	<b>24,14</b>
3237	Intelektualne i osobne usluge			119.417,33	
3239	Ostale usluge			34.113,93	
<b>363</b>	<b>Pomoći unutar opće države</b>	<b>35.000</b>	<b>35.000</b>	<b>7.185,60</b>	<b>20,53</b>
3631	Tekuće pomoći unutar opće države			7.185,60	
<b>A814008</b>	<b>ZAVRŠNI ISPIT NA KRAJU OBRAZOVNOG CIKLUSA</b>	<b>1.433.400</b>	<b>1.433.400</b>	<b>523.708,78</b>	<b>36,54</b>
<b>321</b>	<b>Naknade troškova zaposlenima</b>	<b>205.250</b>	<b>205.250</b>	<b>22.782,33</b>	<b>11,10</b>
3211	Službena putovanja			22.782,33	
<b>323</b>	<b>Rashodi za usluge</b>	<b>1.163.150</b>	<b>1.163.150</b>	<b>500.926,45</b>	<b>43,07</b>
3237	Intelektualne i osobne usluge			479.726,45	
3239	Ostale usluge			21.200,00	
<b>363</b>	<b>Pomoći unutar opće države</b>	<b>65.000</b>	<b>65.000</b>		
<b>K580052</b>	<b>UREĐENJE CENTRA ZA VANJSKO VREDNOVANJE OBRAZOVANJA</b>	<b>1.181.269</b>	<b>1.181.269</b>	<b>781.748,82</b>	<b>66,18</b>
<b>412</b>	<b>Nematerijalna imovina</b>	<b>94.829</b>	<b>94.829</b>	<b>94.468,00</b>	<b>99,62</b>
4123	Licence			94.468,00	
<b>422</b>	<b>Postrojenja i oprema</b>	<b>1.086.440</b>	<b>1.086.440</b>	<b>687.280,82</b>	<b>63,26</b>
4221	Uredska oprema i namještaj			578.165,57	
4222	Komunikacijska oprema			109.115,25	
<b>K814004</b>	<b>NABAVA INFORMATIČKE OPREME ZA EVALUACIJU ZNANJA UČENIKA - NCVVO</b>	<b>363.000</b>	<b>363.000</b>	<b>127.488,46</b>	<b>35,12</b>
<b>422</b>	<b>Postrojenja i oprema</b>	<b>363.000</b>	<b>363.000</b>	<b>127.488,46</b>	<b>35,12</b>
4221	Uredska oprema i namještaj			78.000,00	
4222	Komunikacijska oprema			49.488,46	
<b>3803</b>	<b>RAZVOJ INFORMACIJSKOG DRUŠTVA</b>	<b>1.400.000</b>	<b>1.400.000</b>	<b>248.750,00</b>	<b>17,77</b>
<b>K628067</b>	<b>IZRADA SREDIŠNJEG REGISTRA ZA DRŽAVNU MATURE</b>	<b>1.400.000</b>	<b>1.400.000</b>	<b>248.750,00</b>	<b>17,77</b>
<b>426</b>	<b>Nematerijalna proizvedena imovina</b>	<b>1.400.000</b>	<b>1.400.000</b>	<b>248.750,00</b>	<b>17,77</b>
4262	Ulaganja u računalne programe			248.750,00	
<b>43335</b>	<b>Agencija za mobilnost i programe Europske unije</b>	<b>85.253.272</b>	<b>85.696.750</b>	<b>48.084.645,42</b>	<b>56,40</b>
<b>3701</b>	<b>RAZVOJ ODGOJNO OBRAZOVNOG SUSTAVA</b>	<b>85.253.272</b>	<b>85.696.750</b>	<b>48.084.645,42</b>	<b>56,40</b>
<b>A589088</b>	<b>ADMINISTRACIJA I UPRAVLJANJE AGENCIJE ZA MOBILNOST I EU PROGRAME</b>	<b>1.735.797</b>	<b>2.179.275</b>	<b>726.595,79</b>	<b>41,86</b>
<b>311</b>	<b>Plaće</b>	<b>906.939</b>	<b>1.153.939</b>	<b>386.563,84</b>	<b>42,62</b>
3111	Plaće za redovan rad			386.563,84	
<b>312</b>	<b>Ostali rashodi za zaposlene</b>	<b>12.600</b>	<b>12.600</b>	<b>2.666,49</b>	<b>21,16</b>
3121	Ostali rashodi za zaposlene			2.666,49	
<b>313</b>	<b>Doprinosi na plaće</b>	<b>128.723</b>	<b>166.267</b>	<b>57.338,69</b>	<b>44,54</b>

KORISNIK PRORAČUNA		IZVORNI PLAN 2013.	TEKUĆI PLAN 2013.	IZVRŠENJE 1.-6.2013.	INDEKS
3132	Doprinosi za zdravstveno osiguranje			50.925,87	
3133	Doprinosi za zapošljavanje			6.412,82	
<b>321</b>	<b>Naknade troškova zaposlenima</b>	<b>162.175</b>	<b>259.109</b>	<b>34.204,06</b>	<b>21,09</b>
3211	Službena putovanja			27.503,55	
3212	Naknade za prijevoz, za rad na terenu i odvojeni život			4.350,51	
3213	Stručno usavršavanje zaposlenika			2.350,00	
<b>322</b>	<b>Rashodi za materijal i energiju</b>	<b>66.400</b>	<b>66.400</b>	<b>37.416,24</b>	<b>56,35</b>
3221	Uredski materijal i ostali materijalni rashodi			18.809,12	
3223	Energija			9.135,83	
3224	Materijal i dijelovi za tekuće i investicijsko održavanje			4.395,86	
3225	Sitni inventar i auto gume			5.075,43	
<b>323</b>	<b>Rashodi za usluge</b>	<b>274.050</b>	<b>276.050</b>	<b>119.995,60</b>	<b>43,79</b>
3231	Usluge telefona, pošte i prijevoza			27.849,15	
3232	Usluge tekućeg i investicijskog održavanja			14.930,00	
3233	Usluge promidžbe i informiranja			8.891,75	
3234	Komunalne usluge			14.847,95	
3235	Zakupnine i najamnine			13.450,00	
3236	Zdravstvene i veterinarske usluge			110,00	
3238	Računalne usluge			13.987,50	
3239	Ostale usluge			25.929,25	
<b>324</b>	<b>Naknade troškova osobama izvan radnog odnosa</b>	<b>40.410</b>	<b>40.410</b>	<b>5.861,00</b>	<b>14,50</b>
3241	Naknade troškova osobama izvan radnog odnosa			5.861,00	
<b>329</b>	<b>Ostali nespomenuti rashodi poslovanja</b>	<b>77.500</b>	<b>77.500</b>	<b>50.390,26</b>	<b>65,02</b>
3291	Naknade za rad predstavničkih i izvršnih tijela, povjerenstava i slično			31.987,32	
3293	Reprezentacija			15.274,44	
3295	Pristojbe i naknade			2.000,00	
3299	Ostali nespomenuti rashodi poslovanja			1.128,50	
<b>412</b>	<b>Nematerijalna imovina</b>	<b>50.000</b>	<b>50.000</b>	<b>19.724,93</b>	<b>39,45</b>
4124	Ostala prava			19.724,93	
<b>422</b>	<b>Postrojenja i oprema</b>	<b>15.000</b>	<b>75.000</b>	<b>12.434,68</b>	<b>82,90</b>
4221	Uredska oprema i namještaj			10.647,18	
4222	Komunikacijska oprema			1.787,50	
<b>426</b>	<b>Nematerijalna proizvedena imovina</b>	<b>2.000</b>	<b>2.000</b>		
<b>A589091</b>	<b>DJELATNOST HRVATSKE MREŽE ZA MOBILNOST ISTRAŽIVAČA (FP7 Ad hoc-2007-13)</b>	<b>1.027.971</b>	<b>1.027.971</b>	<b>205.393,04</b>	<b>19,98</b>
<b>311</b>	<b>Plaće</b>	<b>196.800</b>	<b>196.800</b>	<b>73.951,10</b>	<b>37,58</b>
3111	Plaće za redovan rad			73.951,10	
<b>312</b>	<b>Ostali rashodi za zaposlene</b>	<b>120.000</b>	<b>120.000</b>		
<b>313</b>	<b>Doprinosi na plaće</b>	<b>33.600</b>	<b>33.600</b>	<b>11.240,72</b>	<b>33,45</b>
3132	Doprinosi za zdravstveno osiguranje			9.983,51	
3133	Doprinosi za zapošljavanje			1.257,21	
<b>321</b>	<b>Naknade troškova zaposlenima</b>	<b>231.991</b>	<b>231.991</b>	<b>36.389,30</b>	<b>15,69</b>
3211	Službena putovanja			35.943,30	
3212	Naknade za prijevoz, za rad na terenu i odvojeni život			446,00	
<b>322</b>	<b>Rashodi za materijal i energiju</b>	<b>7.000</b>	<b>7.000</b>		
<b>323</b>	<b>Rashodi za usluge</b>	<b>212.600</b>	<b>212.600</b>	<b>33.335,01</b>	<b>15,68</b>
3231	Usluge telefona, pošte i prijevoza			2.085,01	
3233	Usluge promidžbe i informiranja			16.250,00	
3237	Intelektualne i osobne usluge			15.000,00	
<b>324</b>	<b>Naknade troškova osobama izvan radnog odnosa</b>	<b>130.680</b>	<b>130.680</b>	<b>47.223,01</b>	<b>36,14</b>
3241	Naknade troškova osobama izvan radnog odnosa			47.223,01	
<b>329</b>	<b>Ostali nespomenuti rashodi poslovanja</b>	<b>70.300</b>	<b>70.300</b>	<b>3.204,80</b>	<b>4,56</b>
3293	Reprezentacija			3.204,80	
<b>343</b>	<b>Ostali financijski rashodi</b>	<b>5.000</b>	<b>5.000</b>	<b>49,10</b>	<b>0,98</b>
3431	Bankarske usluge i usluge platnog prometa			49,10	

KORISNIK PRORAČUNA		IZVORNI PLAN 2013.	TEKUĆI PLAN 2013.	IZVRŠENJE 1.-6.2013.	INDEKS
422	<b>Postrojenja i oprema</b>	<b>20.000</b>	<b>20.000</b>		
<b>A818004</b>	<b>IPA I 2009 PROVEDBA PROGRAMA MLADI NA DJELU</b>	<b>2.796.388</b>	<b>2.796.388</b>	<b>1.142.785,57</b>	<b>40,87</b>
<b>311</b>	<b>Plaće</b>	<b>946.525</b>	<b>946.525</b>	<b>384.929,00</b>	<b>40,67</b>
3111	Plaće za redovan rad			384.929,00	
<b>312</b>	<b>Ostali rashodi za zaposlene</b>	<b>159.009</b>	<b>159.009</b>		
<b>313</b>	<b>Doprinosi na plaće</b>	<b>146.870</b>	<b>146.870</b>	<b>53.471,06</b>	<b>36,41</b>
3132	Doprinosi za zdravstveno osiguranje			47.490,72	
3133	Doprinosi za zapošljavanje			5.980,34	
<b>321</b>	<b>Naknade troškova zaposlenima</b>	<b>163.746</b>	<b>163.746</b>	<b>105.304,25</b>	<b>64,31</b>
3211	Službena putovanja			90.223,05	
3212	Naknade za prijevoz, za rad na terenu i odvojeni život			15.000,00	
3214	Ostale naknade troškova zaposlenima			81,20	
<b>322</b>	<b>Rashodi za materijal i energiju</b>	<b>59.640</b>	<b>59.640</b>	<b>8.703,50</b>	<b>14,59</b>
3221	Uredski materijal i ostali materijalni rashodi			5.238,00	
3223	Energija			2.936,01	
3225	Sitni inventar i auto gume			529,49	
<b>323</b>	<b>Rashodi za usluge</b>	<b>735.378</b>	<b>735.378</b>	<b>247.761,18</b>	<b>33,69</b>
3231	Usluge telefona, pošte i prijevoza			7.157,63	
3232	Usluge tekućeg i investicijskog održavanja			2.175,00	
3233	Usluge promidžbe i informiranja			15.904,24	
3234	Komunalne usluge			11.055,83	
3235	Zakupnine i najamnine			70.427,12	
3236	Zdravstvene i veterinarske usluge			6.160,00	
3237	Intelektualne i osobne usluge			80.401,94	
3238	Računalne usluge			29.558,00	
3239	Ostale usluge			24.921,42	
<b>324</b>	<b>Naknade troškova osobama izvan radnog odnosa</b>	<b>17.000</b>	<b>17.000</b>	<b>4.635,27</b>	<b>27,27</b>
3241	Naknade troškova osobama izvan radnog odnosa			4.635,27	
<b>329</b>	<b>Ostali nespomenuti rashodi poslovanja</b>	<b>41.500</b>	<b>41.500</b>	<b>4.500,14</b>	<b>10,84</b>
3292	Premije osiguranja			425,90	
3293	Reprezentacija			3.894,24	
3299	Ostali nespomenuti rashodi poslovanja			180,00	
<b>343</b>	<b>Ostali financijski rashodi</b>	<b>9.950</b>	<b>9.950</b>		
<b>381</b>	<b>Tekuće donacije</b>	<b>350.000</b>	<b>350.000</b>	<b>303.925,42</b>	<b>86,84</b>
3811	Tekuće donacije u novcu			303.925,42	
<b>412</b>	<b>Nematerijalna imovina</b>	<b>107.200</b>	<b>107.200</b>	<b>27.200,00</b>	<b>25,37</b>
4123	Licence			27.200,00	
<b>422</b>	<b>Postrojenja i oprema</b>	<b>35.570</b>	<b>35.570</b>	<b>2.355,75</b>	<b>6,62</b>
4221	Uredska oprema i namještaj			2.355,75	
<b>426</b>	<b>Nematerijalna proizvedena imovina</b>	<b>24.000</b>	<b>24.000</b>		
<b>A818005</b>	<b>IPA I 2009 PROVEDBA PROGRAMA ZA CJELOŽIVOTNO UČENJE</b>	<b>8.082.691</b>	<b>8.082.691</b>	<b>3.199.343,73</b>	<b>39,58</b>
<b>311</b>	<b>Plaće</b>	<b>3.266.413</b>	<b>3.266.413</b>	<b>1.268.954,68</b>	<b>38,85</b>
3111	Plaće za redovan rad			1.268.954,68	
<b>312</b>	<b>Ostali rashodi za zaposlene</b>	<b>943.968</b>	<b>943.968</b>	<b>1.663,00</b>	<b>0,18</b>
3121	Ostali rashodi za zaposlene			1.663,00	
<b>313</b>	<b>Doprinosi na plaće</b>	<b>496.494</b>	<b>496.494</b>	<b>185.611,82</b>	<b>37,38</b>
3132	Doprinosi za zdravstveno osiguranje			164.852,44	
3133	Doprinosi za zapošljavanje			20.759,38	
<b>321</b>	<b>Naknade troškova zaposlenima</b>	<b>496.075</b>	<b>496.075</b>	<b>208.801,23</b>	<b>42,09</b>
3211	Službena putovanja			136.985,18	
3212	Naknade za prijevoz, za rad na terenu i odvojeni život			60.505,08	
3213	Stručno usavršavanje zaposlenika			11.310,97	
<b>322</b>	<b>Rashodi za materijal i energiju</b>	<b>150.780</b>	<b>150.780</b>	<b>87.335,11</b>	<b>57,92</b>
3221	Uredski materijal i ostali materijalni rashodi			40.271,28	
3223	Energija			46.926,13	
3225	Sitni inventar i auto gume			137,70	
<b>323</b>	<b>Rashodi za usluge</b>	<b>1.882.304</b>	<b>1.882.304</b>	<b>1.174.756,63</b>	<b>62,41</b>

KORISNIK PRORAČUNA		IZVORNI PLAN	TEKUĆI PLAN	IZVRŠENJE	INDEKS
		2013.	2013.	1.-6.2013.	
3231	Usluge telefona, pošte i prijevoza			55.748,11	
3232	Usluge tekućeg i investicijskog održavanja			9.088,03	
3233	Usluge promidžbe i informiranja			20.651,61	
3234	Komunalne usluge			12.765,92	
3235	Zakupnine i najamnine			263.921,20	
3237	Intelektualne i osobne usluge			731.982,11	
3238	Računalne usluge			50.757,00	
3239	Ostale usluge			29.842,65	
<b>324</b>	<b>Naknade troškova osobama izvan radnog odnosa</b>	<b>35.000</b>	<b>35.000</b>	<b>2.024,00</b>	<b>5,78</b>
3241	Naknade troškova osobama izvan radnog odnosa			2.024,00	
<b>329</b>	<b>Ostali nespomenuti rashodi poslovanja</b>	<b>107.800</b>	<b>107.800</b>	<b>22.244,82</b>	<b>20,64</b>
3291	Naknade za rad predstavničkih i izvršnih tijela, povjerenstava i slično			7.996,83	
3292	Premije osiguranja			851,80	
3293	Reprezentacija			12.846,19	
3299	Ostali nespomenuti rashodi poslovanja			550,00	
<b>343</b>	<b>Ostali financijski rashodi</b>	<b>15.827</b>	<b>15.827</b>	<b>9.355,23</b>	<b>59,11</b>
3431	Bankarske usluge i usluge platnog prometa			9.355,23	
<b>363</b>	<b>Pomoći unutar opće države</b>			<b>4.564,22</b>	
3633	Tekuće pomoći proračunskim korisnicima temeljem prijennosa sredstava EU			4.564,22	
<b>381</b>	<b>Tekuće donacije</b>	<b>350.000</b>	<b>350.000</b>	<b>132.798,35</b>	<b>37,94</b>
3811	Tekuće donacije u novcu			132.798,35	
<b>412</b>	<b>Nematerijalna imovina</b>	<b>220.800</b>	<b>220.800</b>	<b>49.127,89</b>	<b>22,25</b>
4123	Licence			49.127,89	
<b>422</b>	<b>Postrojenja i oprema</b>	<b>81.230</b>	<b>81.230</b>	<b>52.106,75</b>	<b>64,15</b>
4221	Uredska oprema i namještaj			40.424,25	
4223	Oprema za održavanje i zaštitu			11.682,50	
<b>426</b>	<b>Nematerijalna proizvedena imovina</b>	<b>36.000</b>	<b>36.000</b>		
<b>A818017</b>	<b>MEĐUSEKTORALNA MOBILNOST ISTRAŽIVAČA U JUGOISTOČNOJ EUROPI</b>	<b>44.000</b>	<b>44.000</b>		
<b>323</b>	<b>Rashodi za usluge</b>	<b>25.000</b>	<b>25.000</b>		
<b>324</b>	<b>Naknade troškova osobama izvan radnog odnosa</b>	<b>14.000</b>	<b>14.000</b>		
<b>329</b>	<b>Ostali nespomenuti rashodi poslovanja</b>	<b>4.000</b>	<b>4.000</b>		
<b>343</b>	<b>Ostali financijski rashodi</b>	<b>1.000</b>	<b>1.000</b>		
<b>A818022</b>	<b>PROVEDBA EUROPASS INICIJATIVE</b>	<b>300.000</b>	<b>300.000</b>	<b>91.656,72</b>	<b>30,55</b>
<b>311</b>	<b>Plaće</b>	<b>60.000</b>	<b>60.000</b>	<b>34.527,39</b>	<b>57,55</b>
3111	Plaće za redovan rad			34.527,39	
<b>312</b>	<b>Ostali rashodi za zaposlene</b>	<b>1.250</b>	<b>1.250</b>		
<b>313</b>	<b>Doprinosi na plaće</b>	<b>9.800</b>	<b>9.800</b>	<b>5.248,17</b>	<b>53,55</b>
3132	Doprinosi za zdravstveno osiguranje			4.661,21	
3133	Doprinosi za zapošljavanje			586,96	
<b>321</b>	<b>Naknade troškova zaposlenima</b>	<b>43.450</b>	<b>43.450</b>	<b>15.316,01</b>	<b>35,25</b>
3211	Službena putovanja			14.783,65	
3212	Naknade za prijevoz, za rad na terenu i odvojeni život			532,36	
<b>323</b>	<b>Rashodi za usluge</b>	<b>149.500</b>	<b>149.500</b>	<b>17.243,41</b>	<b>11,53</b>
3231	Usluge telefona, pošte i prijevoza			611,75	
3233	Usluge promidžbe i informiranja			13.400,00	
3235	Zakupnine i najamnine			1.075,00	
3239	Ostale usluge			2.156,66	
<b>324</b>	<b>Naknade troškova osobama izvan radnog odnosa</b>	<b>30.000</b>	<b>30.000</b>	<b>3.286,60</b>	<b>10,96</b>
3241	Naknade troškova osobama izvan radnog odnosa			3.286,60	
<b>329</b>	<b>Ostali nespomenuti rashodi poslovanja</b>	<b>6.000</b>	<b>6.000</b>	<b>16.035,14</b>	<b>267,25</b>
3293	Reprezentacija			15.715,14	
3299	Ostali nespomenuti rashodi poslovanja			320,00	
<b>A818023</b>	<b>PROVEDBA EURODESK MREŽE</b>	<b>147.126</b>	<b>147.126</b>	<b>86.404,63</b>	<b>58,73</b>
<b>311</b>	<b>Plaće</b>	<b>8.200</b>	<b>8.200</b>	<b>8.046,37</b>	<b>98,13</b>
3111	Plaće za redovan rad			8.046,37	
<b>312</b>	<b>Ostali rashodi za zaposlene</b>	<b>1.000</b>	<b>1.000</b>		

KORISNIK PRORAČUNA		IZVORNI PLAN 2013.	TEKUĆI PLAN 2013.	IZVRŠENJE 1.-6.2013.	INDEKS
<b>313</b>	<b>Doprinosi na plaće</b>	<b>2.175</b>	<b>2.175</b>	<b>770,07</b>	<b>35,41</b>
3132	Doprinosi za zdravstveno osiguranje			683,94	
3133	Doprinosi za zapošljavanje			86,13	
<b>321</b>	<b>Naknade troškova zaposlenima</b>	<b>19.150</b>	<b>19.150</b>	<b>10.524,29</b>	<b>54,96</b>
3211	Službena putovanja			10.254,29	
3212	Naknade za prijevoz, za rad na terenu i odvojeni život			270,00	
<b>322</b>	<b>Rashodi za materijal i energiju</b>	<b>2.000</b>	<b>2.000</b>		
<b>323</b>	<b>Rashodi za usluge</b>	<b>85.351</b>	<b>85.351</b>	<b>51.716,41</b>	<b>60,59</b>
3231	Usluge telefona, pošte i prijevoza			303,40	
3233	Usluge promidžbe i informiranja			39.566,00	
3235	Zakupnine i najamnine			700,00	
3237	Intelektualne i osobne usluge			3.005,34	
3239	Ostale usluge			8.141,67	
<b>324</b>	<b>Naknade troškova osobama izvan radnog odnosa</b>	<b>25.750</b>	<b>25.750</b>	<b>6.604,18</b>	<b>25,65</b>
3241	Naknade troškova osobama izvan radnog odnosa			6.604,18	
<b>329</b>	<b>Ostali nespomenuti rashodi poslovanja</b>	<b>3.500</b>	<b>3.500</b>	<b>8.743,31</b>	<b>249,81</b>
3293	Reprezentacija			8.663,31	
3299	Ostali nespomenuti rashodi poslovanja			80,00	
<b>A818024</b>	<b>PROVEDBA E-TWINNING MREŽE</b>	<b>777.985</b>	<b>777.985</b>	<b>275.698,01</b>	<b>35,44</b>
<b>311</b>	<b>Plaće</b>	<b>123.125</b>	<b>123.125</b>	<b>58.443,24</b>	<b>47,47</b>
3111	Plaće za redovan rad			58.443,24	
<b>312</b>	<b>Ostali rashodi za zaposlene</b>	<b>10.500</b>	<b>10.500</b>		
<b>313</b>	<b>Doprinosi na plaće</b>	<b>21.000</b>	<b>21.000</b>	<b>8.244,44</b>	<b>39,26</b>
3132	Doprinosi za zdravstveno osiguranje			7.322,41	
3133	Doprinosi za zapošljavanje			922,03	
<b>321</b>	<b>Naknade troškova zaposlenima</b>	<b>89.035</b>	<b>89.035</b>	<b>42.337,30</b>	<b>47,55</b>
3211	Službena putovanja			42.337,30	
<b>322</b>	<b>Rashodi za materijal i energiju</b>	<b>2.000</b>	<b>2.000</b>		
<b>323</b>	<b>Rashodi za usluge</b>	<b>169.300</b>	<b>169.300</b>	<b>24.717,28</b>	<b>14,60</b>
3231	Usluge telefona, pošte i prijevoza			606,80	
3235	Zakupnine i najamnine			4.067,99	
3237	Intelektualne i osobne usluge			17.340,64	
3238	Računalne usluge			750,00	
3239	Ostale usluge			1.951,85	
<b>324</b>	<b>Naknade troškova osobama izvan radnog odnosa</b>	<b>172.250</b>	<b>172.250</b>	<b>79.994,86</b>	<b>46,44</b>
3241	Naknade troškova osobama izvan radnog odnosa			79.994,86	
<b>329</b>	<b>Ostali nespomenuti rashodi poslovanja</b>	<b>9.500</b>	<b>9.500</b>		
<b>352</b>	<b>Subvencije trgovačkim društvima, poljoprivrednicima i obrtnicima izvan javnog sektora</b>			<b>371,21</b>	
3522	Subvencije trgovačkim društvima izvan javnog sektora			371,21	
<b>363</b>	<b>Pomoći unutar opće države</b>	<b>181.275</b>	<b>181.275</b>	<b>57.109,21</b>	<b>31,50</b>
3633	Tekuće pomoći proračunskim korisnicima temeljem prijena sredstava EU			57.109,21	
<b>381</b>	<b>Tekuće donacije</b>			<b>4.480,47</b>	
3811	Tekuće donacije u novcu			4.480,47	
<b>A818025</b>	<b>PROVEDBA EUROGUIDANCE MREŽE</b>	<b>317.331</b>	<b>317.331</b>	<b>93.804,09</b>	<b>29,56</b>
<b>311</b>	<b>Plaće</b>	<b>54.388</b>	<b>54.388</b>	<b>15.628,28</b>	<b>28,73</b>
3111	Plaće za redovan rad			15.628,28	
<b>312</b>	<b>Ostali rashodi za zaposlene</b>	<b>1.750</b>	<b>1.750</b>		
<b>313</b>	<b>Doprinosi na plaće</b>	<b>9.500</b>	<b>9.500</b>	<b>2.375,47</b>	<b>25,00</b>
3132	Doprinosi za zdravstveno osiguranje			2.109,80	
3133	Doprinosi za zapošljavanje			265,67	
<b>321</b>	<b>Naknade troškova zaposlenima</b>	<b>45.943</b>	<b>45.943</b>	<b>6.933,00</b>	<b>15,09</b>
3211	Službena putovanja			6.933,00	
<b>323</b>	<b>Rashodi za usluge</b>	<b>98.450</b>	<b>98.450</b>	<b>27.609,45</b>	<b>28,04</b>
3231	Usluge telefona, pošte i prijevoza			436,84	
3237	Intelektualne i osobne usluge			17.015,94	



KORISNIK PRORAČUNA		IZVORNI PLAN 2013.	TEKUĆI PLAN 2013.	IZVRŠENJE 1.-6.2013.	INDEKS
3239	Ostale usluge			10.156,67	
<b>324</b>	<b>Naknade troškova osobama izvan radnog odnosa</b>	<b>44.300</b>	<b>44.300</b>	<b>34.172,76</b>	<b>77,14</b>
3241	Naknade troškova osobama izvan radnog odnosa			34.172,76	
<b>329</b>	<b>Ostali nespomenuti rashodi poslovanja</b>	<b>2.000</b>	<b>2.000</b>	<b>7.085,13</b>	<b>354,26</b>
3293	Reprezentacija			7.005,13	
3299	Ostali nespomenuti rashodi poslovanja			80,00	
<b>352</b>	<b>Subvencije trgovačkim društvima, poljoprivrednicima i obrtnicima izvan javnog sektora</b>	<b>1.000</b>	<b>1.000</b>		
<b>363</b>	<b>Pomoći unutar opće države</b>	<b>30.000</b>	<b>30.000</b>		
<b>381</b>	<b>Tekuće donacije</b>	<b>30.000</b>	<b>30.000</b>		
<b>A818030</b>	<b>PROGRAM MLADI NA DJELU - PROJEKTI ZA KORISNIKE</b>	<b>11.172.186</b>	<b>11.172.186</b>	<b>9.900.481,13</b>	<b>88,62</b>
<b>321</b>	<b>Naknade troškova zaposlenima</b>	<b>40.000</b>	<b>40.000</b>	<b>11.835,01</b>	<b>29,59</b>
3211	Službena putovanja			11.835,01	
<b>322</b>	<b>Rashodi za materijal i energiju</b>	<b>20.000</b>	<b>20.000</b>		
<b>323</b>	<b>Rashodi za usluge</b>	<b>560.000</b>	<b>560.000</b>	<b>196.963,22</b>	<b>35,17</b>
3237	Intelektualne i osobne usluge			196.963,22	
<b>324</b>	<b>Naknade troškova osobama izvan radnog odnosa</b>	<b>303.775</b>	<b>303.775</b>	<b>78.352,45</b>	<b>25,79</b>
3241	Naknade troškova osobama izvan radnog odnosa			78.352,45	
<b>329</b>	<b>Ostali nespomenuti rashodi poslovanja</b>	<b>70.000</b>	<b>70.000</b>	<b>9.007,46</b>	<b>12,87</b>
3293	Reprezentacija			8.771,21	
3299	Ostali nespomenuti rashodi poslovanja			236,25	
<b>352</b>	<b>Subvencije trgovačkim društvima, poljoprivrednicima i obrtnicima izvan javnog sektora</b>	<b>467.964</b>	<b>467.964</b>		
<b>363</b>	<b>Pomoći unutar opće države</b>	<b>409.447</b>	<b>409.447</b>	<b>1.208.234,58</b>	<b>295,09</b>
3633	Tekuće pomoći proračunskim korisnicima temeljem prijensa sredstava EU			1.208.234,58	
<b>381</b>	<b>Tekuće donacije</b>	<b>9.301.000</b>	<b>9.301.000</b>	<b>8.396.088,41</b>	<b>90,27</b>
3811	Tekuće donacije u novcu			8.396.088,41	
<b>A818031</b>	<b>PROGRAM ZA CJELOŽIVOTNO UČENJE - PROJEKTI KORISNIKA</b>	<b>53.724.000</b>	<b>53.724.000</b>	<b>30.712.396,83</b>	<b>57,17</b>
<b>352</b>	<b>Subvencije trgovačkim društvima, poljoprivrednicima i obrtnicima izvan javnog sektora</b>	<b>10.744.800</b>	<b>10.744.800</b>	<b>2.386.120,41</b>	<b>22,21</b>
3522	Subvencije trgovačkim društvima izvan javnog sektora			2.198.089,78	
3523	Subvencije poljoprivrednicima, obrtnicima, malim i srednjim poduzetnicima			188.030,63	
<b>363</b>	<b>Pomoći unutar opće države</b>	<b>37.606.800</b>	<b>37.606.800</b>	<b>27.378.009,87</b>	<b>72,80</b>
3633	Tekuće pomoći proračunskim korisnicima temeljem prijensa sredstava EU			27.378.009,87	
<b>381</b>	<b>Tekuće donacije</b>	<b>5.372.400</b>	<b>5.372.400</b>	<b>948.266,55</b>	<b>17,65</b>
3811	Tekuće donacije u novcu			948.266,55	
<b>A818032</b>	<b>STRUČNA SKUPINA ZA ECVET</b>	<b>1.317.554</b>	<b>1.317.554</b>	<b>262.114,94</b>	<b>19,89</b>
<b>311</b>	<b>Plaće</b>	<b>109.975</b>	<b>109.975</b>	<b>40.822,55</b>	<b>37,12</b>
3111	Plaće za redovan rad			40.822,55	
<b>312</b>	<b>Ostali rashodi za zaposlene</b>	<b>3.000</b>	<b>3.000</b>		
<b>313</b>	<b>Doprinosi na plaće</b>	<b>16.720</b>	<b>16.720</b>	<b>6.205,02</b>	<b>37,11</b>
3132	Doprinosi za zdravstveno osiguranje			5.511,03	
3133	Doprinosi za zapošljavanje			693,99	
<b>321</b>	<b>Naknade troškova zaposlenima</b>	<b>10.220</b>	<b>10.220</b>	<b>2.156,06</b>	<b>21,10</b>
3211	Službena putovanja			1.932,42	
3212	Naknade za prijevoz, za rad na terenu i odvojeni život			223,64	
<b>323</b>	<b>Rashodi za usluge</b>	<b>758.139</b>	<b>758.139</b>	<b>84.928,54</b>	<b>11,20</b>
3237	Intelektualne i osobne usluge			84.328,54	
3238	Računalne usluge			600,00	
<b>324</b>	<b>Naknade troškova osobama izvan radnog odnosa</b>	<b>413.000</b>	<b>413.000</b>	<b>121.173,50</b>	<b>29,34</b>

KORISNIK PRORAČUNA		IZVORNI PLAN 2013.	TEKUĆI PLAN 2013.	IZVRŠENJE 1.-6.2013.	INDEKS
3241	Naknade troškova osobama izvan radnog odnosa			121.173,50	
<b>329</b>	<b>Ostali nespomenuti rashodi poslovanja</b>	<b>6.000</b>	<b>6.000</b>	<b>6.738,77</b>	<b>112,31</b>
3293	Reprezentacija			6.338,77	
3299	Ostali nespomenuti rashodi poslovanja			400,00	
<b>343</b>	<b>Ostali financijski rashodi</b>	<b>500</b>	<b>500</b>	<b>90,50</b>	<b>18,10</b>
3431	Bankarske usluge i usluge platnog prometa			90,50	
<b>A818033</b>	<b>ZNANSTVENA I VISOKOŠKOLSKA MOBILNOST</b>	<b>3.560.704</b>	<b>3.560.704</b>	<b>1.313.516,87</b>	<b>36,89</b>
<b>321</b>	<b>Naknade troškova zaposlenima</b>	<b>40.000</b>	<b>43.500</b>	<b>5.592,91</b>	<b>13,98</b>
3211	Službena putovanja			5.592,91	
<b>323</b>	<b>Rashodi za usluge</b>	<b>57.000</b>	<b>54.500</b>	<b>24.042,57</b>	<b>42,18</b>
3237	Intelektualne i osobne usluge			24.042,57	
<b>324</b>	<b>Naknade troškova osobama izvan radnog odnosa</b>	<b>20.000</b>	<b>19.000</b>	<b>4.109,48</b>	<b>20,55</b>
3241	Naknade troškova osobama izvan radnog odnosa			4.109,48	
<b>329</b>	<b>Ostali nespomenuti rashodi poslovanja</b>	<b>9.000</b>	<b>9.000</b>	<b>1.562,20</b>	<b>17,36</b>
3293	Reprezentacija			1.562,20	
<b>372</b>	<b>Ostale naknade građanima i kućanstvima iz proračuna</b>	<b>3.434.704</b>	<b>3.434.704</b>	<b>1.278.209,71</b>	<b>37,21</b>
3721	Naknade građanima i kućanstvima u novcu			1.278.209,71	
<b>T818026</b>	<b>HRVATSKA STRUČNA SKUPINA ZA BOLONJSKI PROCES</b>	<b>249.539</b>	<b>249.539</b>	<b>74.454,07</b>	<b>29,84</b>
<b>321</b>	<b>Naknade troškova zaposlenima</b>	<b>14.231</b>	<b>14.231</b>	<b>6.056,70</b>	<b>42,56</b>
3211	Službena putovanja			6.056,70	
<b>323</b>	<b>Rashodi za usluge</b>	<b>69.827</b>	<b>69.827</b>	<b>2.640,00</b>	<b>3,78</b>
3235	Zakupnine i najamnine			2.640,00	
<b>324</b>	<b>Naknade troškova osobama izvan radnog odnosa</b>	<b>149.424</b>	<b>149.424</b>	<b>62.537,62</b>	<b>41,85</b>
3241	Naknade troškova osobama izvan radnog odnosa			62.537,62	
<b>329</b>	<b>Ostali nespomenuti rashodi poslovanja</b>	<b>16.057</b>	<b>16.057</b>	<b>3.219,75</b>	<b>20,05</b>
3293	Reprezentacija			3.219,75	
<b>45871</b>	<b>Hrvatski mjeriteljski institut</b>	<b>2.125.000</b>	<b>2.125.000</b>	<b>622.375,28</b>	<b>29,29</b>
<b>3801</b>	<b>ULAGANJE U ZNANSTVENO ISTRAŽIVAČKU DJELATNOST</b>	<b>2.125.000</b>	<b>2.125.000</b>	<b>622.375,28</b>	<b>29,29</b>
<b>A866001</b>	<b>ADMINISTRACIJA I UPRAVLJANJE HRVATSKOG MJERITELJSKOG INSTITUTA</b>	<b>2.125.000</b>	<b>2.125.000</b>	<b>622.375,28</b>	<b>29,29</b>
<b>311</b>	<b>Plaće</b>	<b>400.000</b>	<b>400.000</b>	<b>73.496,40</b>	<b>18,37</b>
3111	Plaće za redovan rad			73.496,40	
<b>312</b>	<b>Ostali rashodi za zaposlene</b>	<b>20.000</b>	<b>20.000</b>	<b>3.689,44</b>	<b>18,45</b>
3121	Ostali rashodi za zaposlene			3.689,44	
<b>313</b>	<b>Doprinosi na plaće</b>	<b>77.000</b>	<b>77.000</b>	<b>11.171,44</b>	<b>14,51</b>
3132	Doprinosi za zdravstveno osiguranje			9.922,00	
3133	Doprinosi za zapošljavanje			1.249,44	
<b>321</b>	<b>Naknade troškova zaposlenima</b>	<b>78.000</b>	<b>78.000</b>	<b>17.350,00</b>	<b>22,24</b>
3211	Službena putovanja			13.332,00	
3212	Naknade za prijevoz, za rad na terenu i odvojeni život			1.350,00	
3213	Stručno usavršavanje zaposlenika			2.668,00	
<b>329</b>	<b>Ostali nespomenuti rashodi poslovanja</b>	<b>1.550.000</b>	<b>1.550.000</b>	<b>516.668,00</b>	<b>33,33</b>
3294	Članarine			100.000,00	
3299	Ostali nespomenuti rashodi poslovanja			416.668,00	
<b>46173</b>	<b>Agencija za strukovno obrazovanje i obrazovanje odraslih</b>	<b>100.394.049</b>	<b>100.394.049</b>	<b>21.011.351,85</b>	<b>20,93</b>
<b>3701</b>	<b>RAZVOJ ODGOJNO OBRAZOVNOG SUSTAVA</b>	<b>100.394.049</b>	<b>100.394.049</b>	<b>21.011.351,85</b>	<b>20,93</b>
<b>A848001</b>	<b>ADMINISTRACIJA I UPRAVLJANJE AGENCIJE ZA STRUKOVNO OBRAZOVANJE I OBRAZOVANJE ODRASLIH</b>	<b>12.940.988</b>	<b>12.940.988</b>	<b>6.851.580,58</b>	<b>52,94</b>
<b>311</b>	<b>Plaće</b>	<b>7.656.065</b>	<b>7.656.065</b>	<b>4.008.230,44</b>	<b>52,35</b>
3111	Plaće za redovan rad			4.008.230,44	

KORISNIK PRORAČUNA		IZVORNI PLAN	TEKUĆI PLAN	IZVRŠENJE	INDEKS
		2013.	2013.	1.-6.2013.	
<b>312</b>	<b>Ostali rashodi za zaposlene</b>	<b>130.326</b>	<b>130.326</b>	<b>15.763,58</b>	<b>12,10</b>
3121	Ostali rashodi za zaposlene			15.763,58	
<b>313</b>	<b>Doprinosi na plaće</b>	<b>1.123.650</b>	<b>1.123.650</b>	<b>595.213,22</b>	<b>52,97</b>
3132	Doprinosi za zdravstveno osiguranje			528.643,33	
3133	Doprinosi za zapošljavanje			66.569,89	
<b>321</b>	<b>Naknade troškova zaposlenima</b>	<b>496.621</b>	<b>496.621</b>	<b>266.252,13</b>	<b>53,61</b>
3211	Službena putovanja			52.451,73	
3212	Naknade za prijevoz, za rad na terenu i odvojeni život			208.998,40	
3213	Stručno usavršavanje zaposlenika			3.390,00	
3214	Ostale naknade troškova zaposlenima			1.412,00	
<b>322</b>	<b>Rashodi za materijal i energiju</b>	<b>395.000</b>	<b>395.000</b>	<b>268.112,38</b>	<b>67,88</b>
3221	Uredski materijal i ostali materijalni rashodi			116.300,28	
3223	Energija			146.272,88	
3224	Materijal i dijelovi za tekuće i investicijsko održavanje			2.936,22	
3225	Sitni inventar i auto gume			2.603,00	
<b>323</b>	<b>Rashodi za usluge</b>	<b>2.931.731</b>	<b>2.931.731</b>	<b>1.572.699,67</b>	<b>53,64</b>
3231	Usluge telefona, pošte i prijevoza			61.871,57	
3232	Usluge tekućeg i investicijskog održavanja			187.483,67	
3233	Usluge promidžbe i informiranja			4.308,10	
3234	Komunalne usluge			39.169,33	
3235	Zakupnine i najamnine			974.719,09	
3237	Intelektualne i osobne usluge			92.225,61	
3238	Računalne usluge			159.769,80	
3239	Ostale usluge			53.152,50	
<b>324</b>	<b>Naknade troškova osobama izvan radnog odnosa</b>	<b>34.273</b>	<b>34.273</b>	<b>4.614,00</b>	<b>13,46</b>
3241	Naknade troškova osobama izvan radnog odnosa			4.614,00	
<b>329</b>	<b>Ostali nespomenuti rashodi poslovanja</b>	<b>172.579</b>	<b>172.579</b>	<b>120.503,99</b>	<b>69,83</b>
3291	Naknade za rad predstavničkih i izvršnih tijela, povjerenstava i slično			41.617,84	
3292	Premije osiguranja			15.543,72	
3293	Reprezentacija			4.622,20	
3294	Članarine			46.944,48	
3299	Ostali nespomenuti rashodi poslovanja			11.775,75	
<b>343</b>	<b>Ostali financijski rashodi</b>	<b>743</b>	<b>743</b>	<b>191,17</b>	<b>25,73</b>
3431	Bankarske usluge i usluge platnog prometa			191,17	
<b>A848009</b>	<b>PROMICANJE KULTURE UČENJA: TJEDAN CJELOŽIVOTNOG UČENJA</b>	<b>214.071</b>	<b>214.071</b>	<b>48.415,61</b>	<b>22,62</b>
<b>323</b>	<b>Rashodi za usluge</b>	<b>150.071</b>	<b>150.071</b>	<b>48.415,61</b>	<b>32,26</b>
3233	Usluge promidžbe i informiranja			31.228,11	
3239	Ostale usluge			17.187,50	
<b>329</b>	<b>Ostali nespomenuti rashodi poslovanja</b>	<b>2.000</b>	<b>2.000</b>		
<b>363</b>	<b>Pomoći unutar opće države</b>	<b>62.000</b>	<b>62.000</b>		
<b>A848010</b>	<b>STRUČNO SAVJETODAVNA DJELATNOST</b>	<b>361.000</b>	<b>361.000</b>	<b>50.297,96</b>	<b>13,93</b>
<b>321</b>	<b>Naknade troškova zaposlenima</b>	<b>80.000</b>	<b>80.000</b>	<b>27.838,37</b>	<b>34,80</b>
3211	Službena putovanja			27.838,37	
<b>323</b>	<b>Rashodi za usluge</b>	<b>279.000</b>	<b>279.000</b>	<b>22.459,59</b>	<b>8,05</b>
3237	Intelektualne i osobne usluge			20.959,59	
3239	Ostale usluge			1.500,00	
<b>329</b>	<b>Ostali nespomenuti rashodi poslovanja</b>	<b>2.000</b>	<b>2.000</b>		
<b>A848011</b>	<b>VIJEĆE ZA OBRAZOVANJE ODRASLIH</b>	<b>3.500</b>	<b>3.500</b>		
<b>322</b>	<b>Rashodi za materijal i energiju</b>	<b>3.000</b>	<b>3.000</b>		
<b>329</b>	<b>Ostali nespomenuti rashodi poslovanja</b>	<b>500</b>	<b>500</b>		
<b>A848014</b>	<b>RAZVOJ SUSTAVA STRUKOVNOG OBRAZOVANJA</b>	<b>244.411</b>	<b>244.411</b>	<b>75.044,24</b>	<b>30,70</b>
<b>321</b>	<b>Naknade troškova zaposlenima</b>	<b>25.000</b>	<b>25.000</b>	<b>20.029,73</b>	<b>80,12</b>
3211	Službena putovanja			20.029,73	
<b>323</b>	<b>Rashodi za usluge</b>	<b>219.411</b>	<b>219.411</b>	<b>55.014,51</b>	<b>25,07</b>
3237	Intelektualne i osobne usluge			55.014,51	

KORISNIK PRORAČUNA		IZVORNI PLAN 2013.	TEKUĆI PLAN 2013.	IZVRŠENJE 1.-6.2013.	INDEKS
<b>IPA IV 2007 PROGRAM ZA RAZVOJ</b>					
<b>A848015</b>	<b>LJUDSKIH POTENCIJALA-PRIORITET 3 UNAPREĐIVANJE LJUDSKOG KAPITALA I ZAPOSŁJAVANJA</b>	<b>49.932.750</b>	<b>49.932.750</b>	<b>11.924.528,63</b>	<b>23,88</b>
<b>323</b>	<b>Rashodi za usluge</b>	<b>10.945.760</b>	<b>10.945.760</b>	<b>7.796.815,74</b>	<b>71,23</b>
3237	Intelektualne i osobne usluge			7.796.815,74	
<b>363</b>	<b>Pomoći unutar opće države</b>	<b>27.414.890</b>	<b>27.414.890</b>	<b>3.128.141,17</b>	<b>11,41</b>
3633	Tekuće pomoći proračunskim korisnicima temeljem prijenosa sredstava EU			3.128.141,17	
<b>381</b>	<b>Tekuće donacije</b>	<b>11.572.100</b>	<b>11.572.100</b>	<b>999.571,72</b>	<b>8,64</b>
3811	Tekuće donacije u novcu			999.571,72	
<b>IPA IV 2007 PROGRAM ZA RAZVOJ</b>					
<b>LJUDSKIH POTENCIJALA-PRIORITET 2</b>					
<b>A848016</b>	<b>JAČANJE SOCIJALNOG UKLJUČIVANJA I INTEGRACIJE OSOBA KOJIMA JE OTEŽAN PRISTUP TRŽIŠTU RADA</b>	<b>31.148.570</b>	<b>31.148.570</b>	<b>663.756,79</b>	<b>2,13</b>
<b>323</b>	<b>Rashodi za usluge</b>	<b>77.000</b>	<b>77.000</b>		
<b>363</b>	<b>Pomoći unutar opće države</b>	<b>21.814.100</b>	<b>21.814.100</b>	<b>396.139,31</b>	<b>1,82</b>
3633	Tekuće pomoći proračunskim korisnicima temeljem prijenosa sredstava EU			396.139,31	
<b>381</b>	<b>Tekuće donacije</b>	<b>9.257.470</b>	<b>9.257.470</b>	<b>267.617,48</b>	<b>2,89</b>
3811	Tekuće donacije u novcu			267.617,48	
<b>A848018</b>	<b>DRŽAVNA NATJECANJA</b>	<b>1.784.482</b>	<b>1.784.482</b>	<b>1.353.294,22</b>	<b>75,84</b>
<b>321</b>	<b>Naknade troškova zaposlenima</b>	<b>40.000</b>	<b>40.000</b>	<b>13.493,40</b>	<b>33,73</b>
3211	Službena putovanja			13.493,40	
<b>323</b>	<b>Rashodi za usluge</b>	<b>219.688</b>	<b>219.688</b>	<b>133.585,10</b>	<b>60,81</b>
3233	Usluge promidžbe i informiranja			113.967,50	
3237	Intelektualne i osobne usluge			19.617,60	
<b>363</b>	<b>Pomoći unutar opće države</b>	<b>1.524.794</b>	<b>1.524.794</b>	<b>1.206.215,72</b>	<b>79,11</b>
3631	Tekuće pomoći unutar opće države			1.206.215,72	
<b>A848020</b>	<b>RAZVOJ SUSTAVA OBRAZOVANJA ODRASLIH</b>	<b>119.277</b>	<b>119.277</b>	<b>32.437,01</b>	<b>27,19</b>
<b>323</b>	<b>Rashodi za usluge</b>	<b>104.277</b>	<b>104.277</b>	<b>32.437,01</b>	<b>31,11</b>
3237	Intelektualne i osobne usluge			23.919,51	
3239	Ostale usluge			8.517,50	
<b>363</b>	<b>Pomoći unutar opće države</b>	<b>15.000</b>	<b>15.000</b>		
<b>OPERATIVNI PROGRAM RAZVOJ</b>					
<b>A848021</b>	<b>LJUDSKIH POTENCIJALA EUROPSKI SOCIJALNI FOND</b>	<b>3.465.000</b>	<b>3.465.000</b>		
<b>363</b>	<b>Pomoći unutar opće države</b>	<b>1.155.000</b>	<b>1.155.000</b>		
<b>381</b>	<b>Tekuće donacije</b>	<b>2.310.000</b>	<b>2.310.000</b>		
<b>K848017</b>	<b>UREĐENJE PROSTORA</b>	<b>180.000</b>	<b>180.000</b>	<b>11.996,81</b>	<b>6,66</b>
<b>412</b>	<b>Nematerijalna imovina</b>	<b>40.000</b>	<b>40.000</b>		
<b>422</b>	<b>Postrojenja i oprema</b>	<b>140.000</b>	<b>140.000</b>	<b>11.996,81</b>	<b>8,57</b>
4222	Komunikacijska oprema			11.996,81	
<b>086</b>	<b>MINISTARSTVO RADA I MIROVINSKOGA SUSTAVA</b>	<b>38.504.530.475</b>	<b>38.504.530.475</b>	<b>19.533.599.375,30</b>	<b>50,73</b>
<b>08605</b>	<b>Ministarstvo rada i mirovinskoga sustava</b>	<b>48.646.858</b>	<b>48.646.858</b>	<b>11.277.142,49</b>	<b>23,18</b>
<b>4010</b>	<b>JAČANJE SUSTAVA SOCIJALNE SIGURNOSTI</b>	<b>48.646.858</b>	<b>48.646.858</b>	<b>11.277.142,49</b>	<b>23,18</b>
<b>OPERATIVNI PROGRAM ZA RAZVOJ</b>					
<b>A817025</b>	<b>LJUDSKIH POTENCIJALA</b>	<b>5.550.593</b>	<b>5.550.593</b>		
<b>311</b>	<b>Plaće</b>	<b>196.307</b>	<b>196.307</b>		
<b>313</b>	<b>Doprinosi na plaće</b>	<b>38.203</b>	<b>38.203</b>		
<b>321</b>	<b>Naknade troškova zaposlenima</b>	<b>51.951</b>	<b>51.951</b>		
<b>322</b>	<b>Rashodi za materijal i energiju</b>	<b>6.985</b>	<b>6.985</b>		
<b>323</b>	<b>Rashodi za usluge</b>	<b>1.077.761</b>	<b>1.077.761</b>		
<b>324</b>	<b>Naknade troškova osobama izvan radnog odnosa</b>	<b>6.986</b>	<b>6.986</b>		
<b>329</b>	<b>Ostali nespomenuti rashodi poslovanja</b>	<b>33.651</b>	<b>33.651</b>		
<b>381</b>	<b>Tekuće donacije</b>	<b>4.138.749</b>	<b>4.138.749</b>		

KORISNIK PRORAČUNA		IZVORNI PLAN 2013.	TEKUĆI PLAN 2013.	IZVRŠENJE 1.-6.2013.	INDEKS
A822013	IPA I 2011 - PROGRAM ZAJEDNICE ZA ZAPOSŁJAVANJE I SOCIJALNU SOLIDARNOST - PROGRESS	2.280.000	2.280.000		
329	Ostali nespomenuti rashodi poslovanja	2.280.000	2.280.000		
A822023	IPA I 2009 - JAČANJE ADMINISTRATIVNE SPOSOBNOSTI NADLEŽNIH INSTITUCIJA I PROVEDBENIH AGENCIJA ZA KOORDINACIJU SUSTAVA SOCIJALNE SIGURNOSTI	731.572	731.572		
323	Rashodi za usluge	731.572	731.572		
A854006	ADMINISTRACIJA I UPRAVLJANJE	34.584.693	34.584.693	10.861.235,22	31,40
311	Plaće	20.208.694	20.208.694	6.655.114,48	32,93
3111	Plaće za redovan rad			6.630.886,46	
3113	Plaće za prekovremeni rad			24.228,02	
312	Ostali rashodi za zaposlene	99.999	99.999	13.990,73	13,99
3121	Ostali rashodi za zaposlene			13.990,73	
313	Doprinosi na plaće	1.700.000	1.700.000	989.563,09	58,21
3132	Doprinosi za zdravstveno osiguranje			873.516,77	
3133	Doprinosi za zapošljavanje			116.046,32	
321	Naknade troškova zaposlenima	2.450.000	2.450.000	852.597,73	34,80
3211	Službena putovanja			627.580,51	
3212	Naknade za prijevoz, za rad na terenu i odvojeni život			193.297,02	
3213	Stručno usavršavanje zaposlenika			31.720,20	
322	Rashodi za materijal i energiju	956.000	956.000	343.098,56	35,89
3221	Uredski materijal i ostali materijalni rashodi			167.711,28	
3222	Materijal i sirovine			19.286,84	
3223	Energija			67.847,06	
3224	Materijal i dijelovi za tekuće i investicijsko održavanje			14.612,29	
3225	Sitni inventar i auto gume			73.641,09	
323	Rashodi za usluge	4.380.000	4.380.000	1.694.020,65	38,68
3231	Usluge telefona, pošte i prijevoza			177.777,80	
3232	Usluge tekućeg i investicijskog održavanja			253.128,48	
3233	Usluge promidžbe i informiranja			211.047,51	
3234	Komunalne usluge			14.359,60	
3235	Zakupnine i najamnine			196.686,67	
3236	Zdravstvene i veterinarske usluge			5.097,22	
3237	Intelektualne i osobne usluge			455.655,20	
3238	Računalne usluge			301.212,61	
3239	Ostale usluge			79.055,56	
324	Naknade troškova osobama izvan radnog odnosa	100.000	100.000	74.196,80	74,20
3241	Naknade troškova osobama izvan radnog odnosa			74.196,80	
329	Ostali nespomenuti rashodi poslovanja	4.310.000	4.310.000	207.166,26	4,81
3291	Naknade za rad predstavničkih i izvršnih tijela, povjerenstava i slično			143.564,33	
3293	Reprezentacija			62.026,93	
3294	Članarine			1.150,00	
3299	Ostali nespomenuti rashodi poslovanja			425,00	
343	Ostali financijski rashodi	80.000	80.000	6.160,92	7,70
3431	Bankarske usluge i usluge platnog prometa			6.138,41	
3433	Zatezne kamate			22,51	
372	Ostale naknade građanima i kućanstvima iz proračuna	50.000	50.000		
381	Tekuće donacije	250.000	250.000	25.326,00	10,13
3811	Tekuće donacije u novcu			25.326,00	
A854015	POVEZIVANJE OBRAZOVANJA I POTREBA NA TRŽIŠTU RADA	1.000.000	1.000.000		
321	Naknade troškova zaposlenima	90.000	90.000		
323	Rashodi za usluge	610.000	610.000		
426	Nematerijalna proizvedena imovina	300.000	300.000		

<b>KORISNIK PRORAČUNA</b>		<b>IZVORNI PLAN 2013.</b>	<b>TEKUĆI PLAN 2013.</b>	<b>IZVRŠENJE 1.-6.2013.</b>	<b>INDEKS</b>
	<b>INVESTICIJSKO ODRŽAVANJE</b>				
<b>K854011</b>	<b>POSLOVNOG OBJEKTA VLADE RH, ZGRADE JUG, ULICA GRADA VUKOVARA 78, ZAGREB</b>	<b>1.000.000</b>	<b>1.000.000</b>		
<b>323</b>	<b>Rashodi za usluge</b>	<b>1.000.000</b>	<b>1.000.000</b>		
<b>K854012</b>	<b>INFORMATIZACIJA</b>	<b>1.913.580</b>	<b>1.913.580</b>	<b>13.579,65</b>	<b>0,71</b>
<b>412</b>	<b>Nematerijalna imovina</b>	<b>400.000</b>	<b>400.000</b>		
<b>422</b>	<b>Postrojenja i oprema</b>	<b>13.580</b>	<b>13.580</b>	<b>13.579,65</b>	<b>100,00</b>
4221	Uredska oprema i namještaj			13.579,65	
<b>426</b>	<b>Nematerijalna proizvedena imovina</b>	<b>1.500.000</b>	<b>1.500.000</b>		
<b>K854013</b>	<b>OPREMANJE</b>	<b>1.386.420</b>	<b>1.386.420</b>	<b>370.195,10</b>	<b>26,70</b>
<b>422</b>	<b>Postrojenja i oprema</b>	<b>1.386.420</b>	<b>1.386.420</b>	<b>370.195,10</b>	<b>26,70</b>
4221	Uredska oprema i namještaj			355.732,60	
4222	Komunikacijska oprema			5.500,00	
4223	Oprema za održavanje i zaštitu			8.962,50	
<b>K854014</b>	<b>OBNOVA VOZNOG PARKA</b>	<b>200.000</b>	<b>200.000</b>	<b>32.132,52</b>	<b>16,07</b>
<b>323</b>	<b>Rashodi za usluge</b>	<b>100.000</b>	<b>100.000</b>		
<b>423</b>	<b>Prijevozna sredstva</b>	<b>100.000</b>	<b>100.000</b>	<b>32.132,52</b>	<b>32,13</b>
4231	Prijevozna sredstva u cestovnom prometu			32.132,52	
<b>08620</b>	<b>Hrvatski zavod za mirovinsko osiguranje</b>	<b>36.049.529.826</b>	<b>36.049.529.826</b>	<b>18.169.691.323,54</b>	<b>50,40</b>
<b>4101</b>	<b>PODRŠKA SUSTAVU MIROVINSKOG OSIGURANJA</b>	<b>387.554.479</b>	<b>387.554.479</b>	<b>185.071.025,35</b>	<b>47,75</b>
	<b>ADMINISTRACIJA I UPRAVLJANJE</b>				
<b>A688026</b>	<b>HRVATSKOG ZAVODA ZA MIROVINSKO OSIGURANJE</b>	<b>342.657.329</b>	<b>342.657.329</b>	<b>177.500.661,99</b>	<b>51,80</b>
<b>311</b>	<b>Plaće</b>	<b>241.550.000</b>	<b>241.550.000</b>	<b>123.860.003,85</b>	<b>51,28</b>
3111	Plaće za redovan rad			123.135.697,71	
3112	Plaće u naravi			724.306,14	
<b>312</b>	<b>Ostali rashodi za zaposlene</b>	<b>5.000.000</b>	<b>5.000.000</b>	<b>1.565.392,67</b>	<b>31,31</b>
3121	Ostali rashodi za zaposlene			1.565.392,67	
<b>313</b>	<b>Doprinosi na plaće</b>	<b>36.027.329</b>	<b>36.027.329</b>	<b>18.828.368,85</b>	<b>52,26</b>
3132	Doprinosi za zdravstveno osiguranje			16.722.907,46	
3133	Doprinosi za zapošljavanje			2.105.461,39	
<b>321</b>	<b>Naknade troškova zaposlenima</b>	<b>10.170.000</b>	<b>10.170.000</b>	<b>6.980.629,24</b>	<b>68,64</b>
3211	Službena putovanja			432.204,97	
3212	Naknade za prijevoz, za rad na terenu i odvojeni život			6.445.153,76	
3213	Stručno usavršavanje zaposlenika			101.114,51	
3214	Ostale naknade troškova zaposlenima			2.156,00	
<b>322</b>	<b>Rashodi za materijal i energiju</b>	<b>14.115.000</b>	<b>14.115.000</b>	<b>8.723.898,91</b>	<b>61,81</b>
3221	Uredski materijal i ostali materijalni rashodi			2.740.082,19	
3223	Energija			5.893.583,69	
3224	Materijal i dijelovi za tekuće i investicijsko održavanje			79.673,01	
3225	Sitni inventar i auto gume			6.175,52	
3227	Službena, radna i zaštitna odjeća i obuća			4.384,50	
<b>323</b>	<b>Rashodi za usluge</b>	<b>28.300.000</b>	<b>28.300.000</b>	<b>14.589.383,64</b>	<b>51,55</b>
3231	Usluge telefona, pošte i prijevoza			7.844.798,63	
3232	Usluge tekućeg i investicijskog održavanja			1.319.645,90	
3233	Usluge promidžbe i informiranja			240.097,82	
3234	Komunalne usluge			1.913.589,70	
3235	Zakupnine i najamnine			1.445.266,37	
3236	Zdravstvene i veterinarske usluge			6.988,80	
3237	Intelektualne i osobne usluge			702.509,12	
3239	Ostale usluge			1.116.487,30	
<b>324</b>	<b>Naknade troškova osobama izvan radnog odnosa</b>			<b>280.775,73</b>	
3241	Naknade troškova osobama izvan radnog odnosa			280.775,73	
<b>329</b>	<b>Ostali nespomenuti rashodi poslovanja</b>	<b>4.215.000</b>	<b>4.215.000</b>	<b>2.461.629,53</b>	<b>58,40</b>
3291	Naknade za rad predstavničkih i izvršnih tijela, povjerenstava i slično			83.378,68	
3292	Premije osiguranja			340.836,72	

KORISNIK PRORAČUNA		IZVORNI PLAN 2013.	TEKUĆI PLAN 2013.	IZVRŠENJE 1.-6.2013.	INDEKS
3293	Reprezentacija			27.527,07	
3294	Članarine			5.800,00	
3295	Pristojbe i naknade			333.446,24	
3299	Ostali nespomenuti rashodi poslovanja			1.670.640,82	
<b>343</b>	<b>Ostali finansijski rashodi</b>	<b>860.000</b>	<b>860.000</b>	<b>130.291,41</b>	<b>15,15</b>
3431	Bankarske usluge i usluge platnog prometa			54.012,17	
3433	Zatezne kamate			52.405,10	
3434	Ostali nespomenuti finansijski rashodi			23.874,14	
<b>371</b>	<b>Naknade građanima i kućanstvima na temelju osiguranja</b>	<b>10.000</b>	<b>10.000</b>		
<b>372</b>	<b>Ostale naknade građanima i kućanstvima iz proračuna</b>	<b>20.000</b>	<b>20.000</b>		
<b>383</b>	<b>Kazne, penali i naknade štete</b>	<b>140.000</b>	<b>140.000</b>		
<b>411</b>	<b>Materijalna imovina - prirodna bogatstva</b>	<b>500.000</b>	<b>500.000</b>		
<b>412</b>	<b>Nematerijalna imovina</b>	<b>20.000</b>	<b>20.000</b>		
<b>422</b>	<b>Postrojenja i oprema</b>	<b>1.730.000</b>	<b>1.730.000</b>	<b>80.288,16</b>	<b>4,64</b>
4221	Uredska oprema i namještaj			63.024,37	
4222	Komunikacijska oprema			2.470,00	
4223	Oprema za održavanje i zaštitu			3.133,04	
4227	Uređaji, strojevi i oprema za ostale namjene			11.660,75	
<b>K688055</b>	<b>DODATNA ULAGANJA NA GRAĐEVINSKIM OBJEKTIMA</b>	<b>3.900.000</b>	<b>3.900.000</b>	<b>265.266,41</b>	<b>6,80</b>
<b>451</b>	<b>Dodatna ulaganja na građevinskim objektima</b>	<b>3.900.000</b>	<b>3.900.000</b>	<b>265.266,41</b>	<b>6,80</b>
4511	Dodatna ulaganja na građevinskim objektima			265.266,41	
<b>K688056</b>	<b>INFORMATIZACIJA</b>	<b>40.997.150</b>	<b>40.997.150</b>	<b>7.305.096,95</b>	<b>17,82</b>
<b>323</b>	<b>Rashodi za usluge</b>	<b>22.400.000</b>	<b>22.400.000</b>	<b>6.600.405,86</b>	<b>29,47</b>
3232	Usluge tekućeg i investicijskog održavanja			1.903.794,18	
3235	Zakupnine i najamnine			3.417.899,40	
3238	Računalne usluge			1.278.712,28	
<b>412</b>	<b>Nematerijalna imovina</b>	<b>1.420.000</b>	<b>1.420.000</b>		
<b>422</b>	<b>Postrojenja i oprema</b>	<b>10.889.650</b>	<b>10.889.650</b>	<b>679.922,34</b>	<b>6,24</b>
4221	Uredska oprema i namještaj			679.922,34	
<b>426</b>	<b>Nematerijalna proizvedena imovina</b>	<b>6.287.500</b>	<b>6.287.500</b>	<b>24.768,75</b>	<b>0,39</b>
4262	Ulaganja u računalne programe			24.768,75	
<b>4102</b>	<b>MIROVINE I MIROVINSKA PRIMANJA</b>	<b>35.661.975.347</b>	<b>35.661.975.347</b>	<b>17.984.620.298,19</b>	<b>50,43</b>
<b>A688022</b>	<b>NAKNADE ZA ISPLATU MIROVINA</b>	<b>49.650.800</b>	<b>49.650.800</b>	<b>42.515.719,93</b>	<b>85,63</b>
<b>343</b>	<b>Ostali finansijski rashodi</b>	<b>49.650.800</b>	<b>49.650.800</b>	<b>42.515.719,93</b>	<b>85,63</b>
3431	Bankarske usluge i usluge platnog prometa			42.432.885,06	
3433	Zatezne kamate			82.834,87	
<b>A688025</b>	<b>OSIGURANJE SREDSTAVA ZA DOPRINOSE NA TEMELJU INDIVIDUALNE KAPITALIZIRANE ŠTEDNJE ZA POJEDINE KATEGORIJE OSIGURANIKA</b>	<b>11.300.000</b>	<b>11.300.000</b>	<b>6.251.399,94</b>	<b>55,32</b>
<b>371</b>	<b>Naknade građanima i kućanstvima na temelju osiguranja</b>	<b>11.300.000</b>	<b>11.300.000</b>	<b>6.251.399,94</b>	<b>55,32</b>
3711	Naknade građanima i kućanstvima u novcu			6.251.399,94	
<b>A688037</b>	<b>MIROVINE HRVATSKE VOJSKE</b>	<b>470.000.000</b>	<b>470.000.000</b>	<b>241.901.243,66</b>	<b>51,47</b>
<b>372</b>	<b>Ostale naknade građanima i kućanstvima iz proračuna</b>	<b>470.000.000</b>	<b>470.000.000</b>	<b>241.901.243,66</b>	<b>51,47</b>
3721	Naknade građanima i kućanstvima u novcu			241.901.243,66	
<b>A688038</b>	<b>MIROVINE SABORSKIH ZASTUPNIKA</b>	<b>69.000.000</b>	<b>69.000.000</b>	<b>34.562.556,01</b>	<b>50,09</b>
<b>372</b>	<b>Ostale naknade građanima i kućanstvima iz proračuna</b>	<b>69.000.000</b>	<b>69.000.000</b>	<b>34.562.556,01</b>	<b>50,09</b>
3721	Naknade građanima i kućanstvima u novcu			34.562.556,01	
<b>A688039</b>	<b>MIROVINE PRIPADNIKA BIVŠE JNA</b>	<b>333.000.000</b>	<b>333.000.000</b>	<b>171.129.367,78</b>	<b>51,39</b>
<b>372</b>	<b>Ostale naknade građanima i kućanstvima iz proračuna</b>	<b>333.000.000</b>	<b>333.000.000</b>	<b>171.129.367,78</b>	<b>51,39</b>
3721	Naknade građanima i kućanstvima u novcu			171.129.367,78	
<b>A688040</b>	<b>MIROVINE ČLANOVA IVS, SIV I ADMINISTRATIVNO UMIROVLJENIH JAVNIH SLUŽBENIKA</b>	<b>40.000.000</b>	<b>40.000.000</b>	<b>20.714.771,18</b>	<b>51,79</b>

KORISNIK PRORAČUNA		IZVORNI PLAN 2013.	TEKUĆI PLAN 2013.	IZVRŠENJE 1.-6.2013.	INDEKS
372	Ostale naknade građanima i kućanstvima iz proračuna	40.000.000	40.000.000	20.714.771,18	51,79
3721	Naknade građanima i kućanstvima u novcu			20.714.771,18	
A688041	<b>MIROVINE BIVŠIH POLITIČKIH ZATVORENIKA</b>	98.000.000	98.000.000	53.395.561,70	54,49
372	Ostale naknade građanima i kućanstvima iz proračuna	98.000.000	98.000.000	53.395.561,70	54,49
3721	Naknade građanima i kućanstvima u novcu			53.395.561,70	
A688042	<b>MIROVINE HAZU</b>	13.000.000	13.000.000	6.718.208,91	51,68
372	Ostale naknade građanima i kućanstvima iz proračuna	13.000.000	13.000.000	6.718.208,91	51,68
3721	Naknade građanima i kućanstvima u novcu			6.718.208,91	
A688043	<b>MIROVINE BORACA NOR-A</b>	390.000.000	390.000.000	207.926.480,43	53,31
372	Ostale naknade građanima i kućanstvima iz proračuna	390.000.000	390.000.000	207.926.480,43	53,31
3721	Naknade građanima i kućanstvima u novcu			207.926.480,43	
A688044	<b>MIROVINE MUP-A</b>	425.000.000	425.000.000	224.952.097,03	52,93
372	Ostale naknade građanima i kućanstvima iz proračuna	425.000.000	425.000.000	224.952.097,03	52,93
3721	Naknade građanima i kućanstvima u novcu			224.952.097,03	
A688045	<b>MIROVINE HRVATSKE DOMOVINSKE VOJSKE</b>	92.500.000	92.500.000	48.996.417,75	52,97
372	Ostale naknade građanima i kućanstvima iz proračuna	92.500.000	92.500.000	48.996.417,75	52,97
3721	Naknade građanima i kućanstvima u novcu			48.996.417,75	
A688046	<b>MIROVINE NA TEMELJU OSIGURANJA - STAROSNE MIROVINE</b>	18.132.024.547	18.132.024.547	9.164.064.008,07	50,54
371	Naknade građanima i kućanstvima na temelju osiguranja	18.132.024.547	18.132.024.547	9.164.064.008,07	50,54
3711	Naknade građanima i kućanstvima u novcu			9.164.064.008,07	
A688047	<b>MIROVINE NA TEMELJU OSIGURANJA - INVALIDSKE MIROVINE</b>	5.810.000.000	5.810.000.000	2.855.517.842,26	49,15
371	Naknade građanima i kućanstvima na temelju osiguranja	5.810.000.000	5.810.000.000	2.855.517.842,26	49,15
3711	Naknade građanima i kućanstvima u novcu			2.855.517.842,26	
A688048	<b>MIROVINE NA TEMELJU OSIGURANJA - OBITELJSKE MIROVINE</b>	4.864.000.000	4.864.000.000	2.410.187.790,65	49,55
371	Naknade građanima i kućanstvima na temelju osiguranja	4.864.000.000	4.864.000.000	2.410.187.790,65	49,55
3711	Naknade građanima i kućanstvima u novcu			2.410.187.790,65	
A688049	<b>OSTALA MIROVINSKA PRIMANJA (TO I TPNJ)</b>	27.000.000	27.000.000	14.035.147,66	51,98
371	Naknade građanima i kućanstvima na temelju osiguranja	27.000.000	27.000.000	14.035.147,66	51,98
3711	Naknade građanima i kućanstvima u novcu			14.035.147,66	
A753010	<b>MIROVINE HRVATSKIH BRANITELJA</b>	4.833.000.000	4.833.000.000	2.481.675.944,44	51,35
372	Ostale naknade građanima i kućanstvima iz proračuna	4.833.000.000	4.833.000.000	2.481.675.944,44	51,35
3721	Naknade građanima i kućanstvima u novcu			2.481.675.944,44	
T753022	<b>JEDNOKRATNO PRIMANJE KORISNICIMA MIROVINSKIH PRIMANJA</b>			4.030,99	
372	Ostale naknade građanima i kućanstvima iz proračuna			4.030,99	
3721	Naknade građanima i kućanstvima u novcu			4.030,99	
T753024	<b>ISPLATE PO RJEŠENJIMA O OVRSI</b>	4.500.000	4.500.000	71.709,80	1,59
371	Naknade građanima i kućanstvima na temelju osiguranja	4.500.000	4.500.000	71.709,80	1,59
3711	Naknade građanima i kućanstvima u novcu			71.709,80	
08625	Hrvatski zavod za zapošljavanje	2.117.933.950	2.117.933.950	1.216.081.636,10	57,42
3301	AKTIVNA POLITIKA TRŽIŠTA RADA	772.933.950	840.182.950	361.000.192,80	46,71



KORISNIK PRORAČUNA		IZVORNI PLAN 2013.	TEKUĆI PLAN 2013.	IZVRŠENJE 1.-6.2013.	INDEKS
<b>ADMINISTRACIJA I UPRAVLJANJE</b>					
<b>A689013</b>	<b>HRVATSKOG ZAVODA ZA ZAPOŠLJAVANJE</b>	<b>171.139.581</b>	<b>171.139.581</b>	<b>87.068.216,88</b>	<b>50,88</b>
<b>311</b>	<b>Plaće</b>	<b>104.681.533</b>	<b>104.681.533</b>	<b>55.797.798,61</b>	<b>53,30</b>
3111	Plaće za redovan rad			55.797.798,61	
<b>312</b>	<b>Ostali rashodi za zaposlene</b>	<b>1.350.000</b>	<b>1.350.000</b>	<b>587.995,03</b>	<b>43,56</b>
3121	Ostali rashodi za zaposlene			587.995,03	
<b>313</b>	<b>Doprinosi na plaće</b>	<b>15.843.139</b>	<b>15.843.139</b>	<b>8.556.589,59</b>	<b>54,01</b>
3132	Doprinosi za zdravstveno osiguranje			7.549.932,69	
3133	Doprinosi za zapošljavanje			1.006.656,90	
<b>321</b>	<b>Naknade troškova zaposlenima</b>	<b>5.535.008</b>	<b>5.535.008</b>	<b>4.171.630,74</b>	<b>75,37</b>
3211	Službena putovanja			783.036,00	
3212	Naknade za prijevoz, za rad na terenu i odvojeni život			3.338.247,14	
3213	Stručno usavršavanje zaposlenika			50.347,60	
<b>322</b>	<b>Rashodi za materijal i energiju</b>	<b>7.809.295</b>	<b>7.809.295</b>	<b>3.570.970,64</b>	<b>45,73</b>
3221	Uredski materijal i ostali materijalni rashodi			601.657,18	
3223	Energija			2.940.149,29	
3225	Sitni inventar i auto gume			18.365,35	
3227	Službena, radna i zaštitna odjeća i obuća			10.798,82	
<b>323</b>	<b>Rashodi za usluge</b>	<b>29.037.577</b>	<b>29.037.577</b>	<b>12.638.815,30</b>	<b>43,53</b>
3231	Usluge telefona, pošte i prijevoza			3.569.029,09	
3232	Usluge tekućeg i investicijskog održavanja			1.823.339,15	
3233	Usluge promidžbe i informiranja			84.097,99	
3234	Komunalne usluge			1.080.895,31	
3235	Zakupnine i najamnine			1.701.040,90	
3236	Zdravstvene i veterinarske usluge			137.140,00	
3237	Intelektualne i osobne usluge			915.423,17	
3238	Računalne usluge			2.216.837,50	
3239	Ostale usluge			1.111.012,19	
<b>324</b>	<b>Naknade troškova osobama izvan radnog odnosa</b>	<b>1.300</b>	<b>1.300</b>	<b>160.775,37</b>	<b>12.367,34</b>
3241	Naknade troškova osobama izvan radnog odnosa			160.775,37	
<b>329</b>	<b>Ostali nespomenuti rashodi poslovanja</b>	<b>676.829</b>	<b>676.829</b>	<b>393.107,85</b>	<b>58,08</b>
3291	Naknade za rad predstavničkih i izvršnih tijela, povjerenstava i slično			72.323,98	
3292	Premije osiguranja			67.739,90	
3293	Reprezentacija			13.088,66	
3294	Članarine			63.955,36	
3295	Pristojbe i naknade			174.701,92	
3299	Ostali nespomenuti rashodi poslovanja			1.298,03	
<b>343</b>	<b>Ostali financijski rashodi</b>	<b>1.672.900</b>	<b>1.672.900</b>	<b>961.479,23</b>	<b>57,47</b>
3431	Bankarske usluge i usluge platnog prometa			957.554,97	
3433	Zatezne kamate			3.109,26	
3434	Ostali nespomenuti financijski rashodi			815,00	
<b>412</b>	<b>Nematerijalna imovina</b>	<b>2.630.000</b>	<b>2.630.000</b>		
<b>421</b>	<b>Građevinski objekti</b>	<b>1.500.000</b>	<b>1.500.000</b>		
<b>422</b>	<b>Postrojenja i oprema</b>	<b>217.000</b>	<b>217.000</b>	<b>224.504,52</b>	<b>103,46</b>
4221	Uredska oprema i namještaj			107.155,70	
4222	Komunikacijska oprema			34.398,82	
4223	Oprema za održavanje i zaštitu			82.950,00	
<b>451</b>	<b>Dodatna ulaganja na građevinskim objektima</b>	<b>100.000</b>	<b>100.000</b>		
<b>452</b>	<b>Dodatna ulaganja na postrojenjima i opremi</b>	<b>85.000</b>	<b>85.000</b>	<b>4.550,00</b>	<b>5,35</b>
4521	Dodatna ulaganja na postrojenjima i opremi			4.550,00	
<b>A689016</b>	<b>INFORMIRANJE I ZADRŽAVANJE POSTOJEĆE ZAPOSLENOSTI</b>	<b>2.000.000</b>	<b>2.000.000</b>	<b>327.961,22</b>	<b>16,40</b>
<b>372</b>	<b>Ostale naknade građanima i kućanstvima iz proračuna</b>	<b>2.000.000</b>	<b>2.000.000</b>	<b>327.961,22</b>	<b>16,40</b>
3721	Naknade građanima i kućanstvima u novcu			327.961,22	
<b>A689023</b>	<b>AKTIVNA POLITIKA ZAPOŠLJAVANJA</b>	<b>446.388.767</b>	<b>511.638.767</b>	<b>231.998.776,48</b>	<b>51,97</b>

KORISNIK PRORAČUNA		IZVORNI PLAN 2013.	TEKUĆI PLAN 2013.	IZVRŠENJE 1.-6.2013.	INDEKS
352	Subvencije trgovačkim društvima, poljoprivrednicima i obrtnicima izvan javnog sektora	144.400.150	209.650.150	90.204.783,23	62,47
3522	Subvencije trgovačkim društvima izvan javnog sektora			57.287.734,99	
3523	Subvencije poljoprivrednicima, obrtnicima, malim i srednjim poduzetnicima			32.917.048,24	
363	Pomoći unutar opće države	115.327.127	109.567.127	70.729.776,52	61,33
3631	Tekuće pomoći unutar opće države			70.729.776,52	
372	Ostale naknade građanima i kućanstvima iz proračuna	139.625.000	139.625.000	48.128.485,34	34,47
3722	Naknade građanima i kućanstvima u naravi			48.128.485,34	
381	Tekuće donacije	47.036.490	52.796.490	22.935.731,39	48,76
3811	Tekuće donacije u novcu			22.935.731,39	
A689027	AKCIJSKI PLAN DESETLJEĆA ZA UKLJUČIVANJE ROMA 2005. - 2015. Subvencije trgovačkim društvima,	8.000.000	9.999.000	4.553.067,78	56,91
352	poljoprivrednicima i obrtnicima izvan javnog sektora	500.000	700.000	106.579,85	21,32
3522	Subvencije trgovačkim društvima izvan javnog sektora			63.850,56	
3523	Subvencije poljoprivrednicima, obrtnicima, malim i srednjim poduzetnicima			42.729,29	
363	Pomoći unutar opće države	5.004.000	5.004.000	2.762.511,63	55,21
3631	Tekuće pomoći unutar opće države			2.762.511,63	
372	Ostale naknade građanima i kućanstvima iz proračuna	366.000	366.000	6.608,28	1,81
3722	Naknade građanima i kućanstvima u naravi			6.608,28	
381	Tekuće donacije	2.130.000	3.929.000	1.677.368,02	78,75
3811	Tekuće donacije u novcu			1.677.368,02	
A813020	OSPOBLJAVANJE ZA ZAPOŠLJAVANJE RADNIKA KOJIMA PRIJETI NEZAPOSLENOST I DUGOTRAJNO NEZAPOSLENIH OSOBA	3.171.000	3.171.000		
372	Ostale naknade građanima i kućanstvima iz proračuna	3.171.000	3.171.000		
K813001	INFORMATIZACIJA HZZ	2.905.000	2.905.000	77.400,00	2,66
422	Postrojenja i oprema	1.405.000	1.405.000	77.400,00	5,51
4221	Uredska oprema i namještaj			4.812,50	
4222	Komunikacijska oprema			72.587,50	
426	Nematerijalna proizvedena imovina IPA - KOMPONENTA IV - PRIORITET 1 - POBOLJŠANJE PRISTUPA ZAPOŠLJAVANJU I ODRŽIVO UKLJUČIVANJE U TRŽIŠTE RADA	1.500.000	1.500.000		
K813009		75.840.673	75.840.673	22.019.092,79	29,03
323	Rashodi za usluge	12.946.929	12.946.929	2.655.417,20	20,51
3237	Intelektualne i osobne usluge			2.655.417,20	
363	Pomoći unutar opće države	40.737.931	40.737.931	14.802.195,41	36,34
3633	Tekuće pomoći proračunskim korisnicima temeljem prijenosa sredstava EU			14.802.195,41	
381	Tekuće donacije	12.340.813	12.340.813	311.708,12	2,53
3811	Tekuće donacije u novcu			311.708,12	
422	Postrojenja i oprema	9.815.000	9.815.000	4.249.772,06	43,30
4221	Uredska oprema i namještaj			4.249.772,06	
K813011	IPA - KOMPONENTA IV - PRIORITET 4 - TEHNIČKA POMOĆ	32.854.573	32.854.573	4.266.014,26	12,98
323	Rashodi za usluge	9.822.584	9.822.584	1.306.402,72	13,30
3237	Intelektualne i osobne usluge			1.306.402,72	
363	Pomoći unutar opće države	11.418.149	11.418.149	2.935.295,21	25,71
3633	Tekuće pomoći proračunskim korisnicima temeljem prijenosa sredstava EU			2.935.295,21	
422	Postrojenja i oprema	11.613.840	11.613.840	24.316,33	0,21

KORISNIK PRORAČUNA		IZVORNI PLAN 2013.	TEKUĆI PLAN 2013.	IZVRŠENJE 1.-6.2013.	INDEKS
4221	Uredska oprema i namještaj			24.316,33	
<b>K813029</b>	<b>IPA – KOMPONENTA IV - PRIORITET 5 - JAČANJE ULOGE CIVILNOG DRUŠTVA ZA BOLJE UPRAVLJANJE</b>	<b>901.471</b>	<b>901.471</b>		
<b>323</b>	<b>Rashodi za usluge</b>	<b>901.471</b>	<b>901.471</b>		
<b>T813010</b>	<b>IPA - KOMPONENTA IV - PRIORITET 2 - JAČANJE SOCIJALNOG UKLJUČIVANJA OSOBA KOJIMA JE OTEŽAN PRISTUP TRŽIŠTU RADA</b>	<b>21.172.144</b>	<b>21.172.144</b>	<b>10.028.205,26</b>	<b>47,37</b>
<b>323</b>	<b>Rashodi za usluge</b>	<b>2.129.938</b>	<b>2.129.938</b>	<b>1.121.071,31</b>	<b>52,63</b>
3237	Intelektualne i osobne usluge			1.121.071,31	
<b>363</b>	<b>Pomoći unutar opće države</b>	<b>6.271.471</b>	<b>6.271.471</b>	<b>1.527.216,99</b>	<b>24,35</b>
3633	Tekuće pomoći proračunskim korisnicima temeljem prijenosa sredstava EU			1.527.216,99	
<b>381</b>	<b>Tekuće donacije</b>	<b>12.770.735</b>	<b>12.770.735</b>	<b>7.379.916,96</b>	<b>57,79</b>
3811	Tekuće donacije u novcu			7.379.916,96	
<b>T813014</b>	<b>EURES USLUGE PREMA POSLODAVCIMA</b>	<b>760.000</b>	<b>760.000</b>		
<b>323</b>	<b>Rashodi za usluge</b>	<b>760.000</b>	<b>760.000</b>		
<b>T813015</b>	<b>RAZVOJ VJEŠTINA I ZNANJA ZA POBOLJŠANE UVJETE NA TRŽIŠTU RADA</b>	<b>2.355.000</b>	<b>2.355.000</b>	<b>661.458,13</b>	<b>28,09</b>
<b>321</b>	<b>Naknade troškova zaposlenima</b>	<b>80.000</b>	<b>80.000</b>	<b>9.285,98</b>	<b>11,61</b>
3211	Službena putovanja			9.285,98	
<b>322</b>	<b>Rashodi za materijal i energiju</b>	<b>72.000</b>	<b>72.000</b>	<b>16.730,03</b>	<b>23,24</b>
3221	Uredski materijal i ostali materijalni rashodi			14.218,76	
3223	Energija			1.445,27	
3225	Sitni inventar i auto gume			1.066,00	
<b>323</b>	<b>Rashodi za usluge</b>	<b>1.590.000</b>	<b>1.590.000</b>	<b>370.137,06</b>	<b>23,28</b>
3231	Usluge telefona, pošte i prijevoza			420,00	
3233	Usluge promidžbe i informiranja			500,00	
3235	Zakupnine i najamnine			16.140,00	
3237	Intelektualne i osobne usluge			294.181,46	
3239	Ostale usluge			58.895,60	
<b>324</b>	<b>Naknade troškova osobama izvan radnog odnosa</b>	<b>2.000</b>	<b>2.000</b>	<b>19.328,56</b>	<b>966,43</b>
3241	Naknade troškova osobama izvan radnog odnosa			19.328,56	
<b>329</b>	<b>Ostali nespomenuti rashodi poslovanja</b>	<b>50.000</b>	<b>50.000</b>	<b>32.042,41</b>	<b>64,08</b>
3293	Reprezentacija			32.042,41	
<b>343</b>	<b>Ostali financijski rashodi</b>	<b>1.000</b>	<b>1.000</b>		
<b>372</b>	<b>Ostale naknade građanima i kućanstvima iz proračuna</b>	<b>500.000</b>	<b>500.000</b>	<b>154.600,67</b>	<b>30,92</b>
3722	Naknade građanima i kućanstvima u naravi			154.600,67	
<b>422</b>	<b>Postrojenja i oprema</b>	<b>60.000</b>	<b>60.000</b>	<b>59.333,42</b>	<b>98,89</b>
4221	Uredska oprema i namještaj			59.333,42	
<b>T813022</b>	<b>SILVER CITY (SEE) - INOVATIVNE URBANE STRATEGIJE I AKCIJSKI PLANOVI ZA POVEĆANJE SOCIJALNE I EKONOMSKE ULOGJE STARIJIH OSOBA</b>	<b>271.341</b>	<b>271.341</b>		
<b>321</b>	<b>Naknade troškova zaposlenima</b>	<b>150.300</b>	<b>150.300</b>		
<b>323</b>	<b>Rashodi za usluge</b>	<b>117.284</b>	<b>117.284</b>		
<b>329</b>	<b>Ostali nespomenuti rashodi poslovanja</b>	<b>3.757</b>	<b>3.757</b>		
<b>T813023</b>	<b>PROGRESS - PROGRAM ZAJEDNICE ZA ZAPOŠLJAVANJE I SOCIJALNU SOLIDARNOST</b>	<b>1.125.000</b>	<b>1.125.000</b>		
<b>321</b>	<b>Naknade troškova zaposlenima</b>	<b>168.750</b>	<b>168.750</b>		
<b>323</b>	<b>Rashodi za usluge</b>	<b>900.000</b>	<b>900.000</b>		
<b>329</b>	<b>Ostali nespomenuti rashodi poslovanja</b>	<b>56.250</b>	<b>56.250</b>		
<b>T813028</b>	<b>JAČANJE KAPACITETA HRVATSKOG ZAVODA ZA ZAPOŠLJAVANJE I USKLAĐIVANJE S PRAVNOM STEČEVINOM EUROPSKE UNIJE</b>	<b>1.875.000</b>	<b>1.875.000</b>		
<b>323</b>	<b>Rashodi za usluge</b>	<b>1.875.000</b>	<b>1.875.000</b>		

KORISNIK PRORAČUNA		IZVORNI PLAN 2013.	TEKUĆI PLAN 2013.	IZVRŠENJE 1.-6.2013.	INDEKS
<b>T813030</b>	<b>TRENING I STRUČNO OSPOSOBLJAVANJE BEZ ZASNIVANJA RADNOG ODNOSA</b>	<b>2.174.400</b>	<b>2.174.400</b>		
<b>372</b>	<b>Ostale naknade građanima i kućanstvima iz proračuna</b>	<b>2.174.400</b>	<b>2.174.400</b>		
<b>4011</b>	<b>MATERIJALNO PRAVNA ZAŠTITA</b>	<b>1.345.000.000</b>	<b>1.277.751.000</b>	<b>855.081.443,30</b>	<b>63,57</b>
<b>A689014</b>	<b>NAKNADE NEZAPOSLENIMA</b>	<b>1.345.000.000</b>	<b>1.277.751.000</b>	<b>855.081.443,30</b>	<b>63,57</b>
<b>371</b>	<b>Naknade građanima i kućanstvima na temelju osiguranja</b>	<b>1.345.000.000</b>	<b>1.277.751.000</b>	<b>855.081.443,30</b>	<b>63,57</b>
3711	Naknade građanima i kućanstvima u novcu			855.081.443,30	
<b>08630</b>	<b>Fond za profesionalnu rehabilitaciju i zapošljavanje osoba s invaliditetom</b>	<b>53.089.500</b>	<b>53.089.500</b>	<b>18.021.458,18</b>	<b>33,95</b>
<b>3301</b>	<b>AKTIVNA POLITIKA TRŽIŠTA RADA ADMINISTRACIJA I UPRAVLJANJE FONDA ZA PROFESIONALNU REHABILITACIJU I ZAPOŠLJAVANJE OSOBA S INVALIDITETOM</b>	<b>53.089.500</b>	<b>53.089.500</b>	<b>18.021.458,18</b>	<b>33,95</b>
<b>A741003</b>	<b>Plaće</b>	<b>3.710.000</b>	<b>3.710.000</b>	<b>1.361.333,33</b>	<b>36,69</b>
<b>311</b>	<b>Plaće</b>	<b>1.690.000</b>	<b>1.690.000</b>	<b>695.020,77</b>	<b>41,13</b>
3111	Plaće za redovan rad			694.122,62	
3113	Plaće za prekovremeni rad			898,15	
<b>312</b>	<b>Ostali rashodi za zaposlene</b>	<b>53.000</b>	<b>53.000</b>	<b>1.663,00</b>	<b>3,14</b>
3121	Ostali rashodi za zaposlene			1.663,00	
<b>313</b>	<b>Doprinosi na plaće</b>	<b>257.000</b>	<b>257.000</b>	<b>105.643,16</b>	<b>41,11</b>
3132	Doprinosi za zdravstveno osiguranje			93.827,81	
3133	Doprinosi za zapošljavanje			11.815,35	
<b>321</b>	<b>Naknade troškova zaposlenima</b>	<b>195.000</b>	<b>195.000</b>	<b>51.446,45</b>	<b>26,38</b>
3211	Službena putovanja			17.834,24	
3212	Naknade za prijevoz, za rad na terenu i odvojeni život			26.241,21	
3213	Stručno usavršavanje zaposlenika			7.080,00	
3214	Ostale naknade troškova zaposlenima			291,00	
<b>322</b>	<b>Rashodi za materijal i energiju</b>	<b>217.000</b>	<b>217.000</b>	<b>85.572,31</b>	<b>39,43</b>
3221	Uredski materijal i ostali materijalni rashodi			32.375,45	
3223	Energija			42.320,15	
3224	Materijal i dijelovi za tekuće i investicijsko održavanje			1.008,75	
3225	Sitni inventar i auto gume			9.867,96	
<b>323</b>	<b>Rashodi za usluge</b>	<b>1.058.000</b>	<b>1.058.000</b>	<b>317.715,44</b>	<b>30,03</b>
3231	Usluge telefona, pošte i prijevoza			43.536,52	
3232	Usluge tekućeg i investicijskog održavanja			22.323,39	
3233	Usluge promidžbe i informiranja			20.000,00	
3234	Komunalne usluge			48.690,04	
3235	Zakupnine i najamnine			14.132,46	
3237	Intelektualne i osobne usluge			80.297,69	
3239	Ostale usluge			88.735,34	
<b>329</b>	<b>Ostali nespomenuti rashodi poslovanja</b>	<b>230.000</b>	<b>230.000</b>	<b>102.900,65</b>	<b>44,74</b>
3291	Naknade za rad predstavničkih i izvršnih tijela, povjerenstava i slično			84.917,13	
3293	Reprezentacija			17.883,52	
3299	Ostali nespomenuti rashodi poslovanja			100,00	
<b>343</b>	<b>Ostali financijski rashodi</b>	<b>10.000</b>	<b>10.000</b>	<b>1.371,55</b>	<b>13,72</b>
3431	Bankarske usluge i usluge platnog prometa			599,36	
3433	Zatezne kamate			772,19	
<b>A741005</b>	<b>FINANCIRANJE I SUFINANCIRANJE PROGRAMA PROFESIONALNE REHABILITACIJE I ZAPOŠLJAVANJE OSOBA S INVALIDITETOM</b>	<b>1.940.000</b>	<b>1.940.000</b>	<b>536.578,92</b>	<b>27,66</b>
<b>321</b>	<b>Naknade troškova zaposlenima</b>	<b>20.000</b>	<b>20.000</b>	<b>1.504,00</b>	<b>7,52</b>
3211	Službena putovanja			1.504,00	
<b>323</b>	<b>Rashodi za usluge</b>	<b>200.000</b>	<b>200.000</b>	<b>14.250,00</b>	<b>7,13</b>
3239	Ostale usluge			14.250,00	
<b>324</b>	<b>Naknade troškova osobama izvan radnog odnosa</b>	<b>20.000</b>	<b>20.000</b>		

KORISNIK PRORAČUNA		IZVORNI PLAN 2013.	TEKUĆI PLAN 2013.	IZVRŠENJE 1.-6.2013.	INDEKS
372	Ostale naknade građanima i kućanstvima iz proračuna	1.700.000	1.700.000	520.824,92	30,64
3722	Naknade građanima i kućanstvima u naravi			520.824,92	
A741006	<b>OLAKŠICE I POTICAJI PRI ZAPOŠLJAVANJU OSOBA S INVALIDITETOM</b>	30.390.000	30.390.000	7.548.442,99	24,84
372	Ostale naknade građanima i kućanstvima iz proračuna	30.390.000	30.390.000	7.548.442,99	24,84
3721	Naknade građanima i kućanstvima u novcu			7.548.442,99	
A741007	<b>OSPOSOBLJAVANJE ZA SAMOSTALAN ŽIVOT I RAD</b>	16.760.000	16.760.000	8.537.488,82	50,94
323	Rashodi za usluge	760.000	760.000	398.295,70	52,41
3231	Usluge telefona, pošte i prijevoza			398.295,70	
372	Ostale naknade građanima i kućanstvima iz proračuna	16.000.000	16.000.000	8.139.193,12	50,87
3721	Naknade građanima i kućanstvima u novcu			8.139.193,12	
K741004	<b>OPREMANJE</b>	120.000	120.000	37.614,12	31,35
422	Postrojenja i oprema	120.000	120.000	37.614,12	31,35
4221	Uredska oprema i namještaj			32.970,12	
4222	Komunikacijska oprema			4.644,00	
K741008	<b>INFORMATIZACIJA</b>	88.500	88.500		
412	Nematerijalna imovina	88.500	88.500		
K741009	<b>OBNOVA VOZNOG PARKA</b>	81.000	81.000		
323	Rashodi za usluge	81.000	81.000		
08645	Središnji registar osiguranika	113.304.907	113.304.907	43.084.781,74	38,03
4101	PODRŠKA SUSTAVU MIROVINSKOG OSIGURANJA	113.304.907	113.304.907	43.084.781,74	38,03
A539048	<b>ADMINISTRACIJA I UPRAVLJANJE SREDIŠNJEG REGISTRA OSIGURANIKA</b>	8.487.757	8.487.757	3.352.923,50	39,50
311	Plaće	4.900.000	4.900.000	2.019.147,19	41,21
3111	Plaće za redovan rad			2.019.147,19	
312	Ostali rashodi za zaposlene	108.707	108.707	100.214,24	92,19
3121	Ostali rashodi za zaposlene			100.214,24	
313	Doprinosi na plaće	744.800	744.800	306.954,78	41,21
3132	Doprinosi za zdravstveno osiguranje			272.624,40	
3133	Doprinosi za zapošljavanje			34.330,38	
321	Naknade troškova zaposlenima	395.000	395.000	133.046,69	33,68
3211	Službena putovanja			44.095,08	
3212	Naknade za prijevoz, za rad na terenu i odvojeni život			75.782,86	
3213	Stručno usavršavanje zaposlenika			13.168,75	
322	Rashodi za materijal i energiju	516.000	516.000	167.257,18	32,41
3221	Uredski materijal i ostali materijalni rashodi			30.949,93	
3223	Energija			135.957,25	
3224	Materijal i dijelovi za tekuće i investicijsko održavanje			350,00	
323	Rashodi za usluge	1.512.250	1.512.250	545.404,87	36,07
3231	Usluge telefona, pošte i prijevoza			205.277,28	
3232	Usluge tekućeg i investicijskog održavanja			107.923,12	
3233	Usluge promidžbe i informiranja			5.953,65	
3234	Komunalne usluge			22.652,54	
3235	Zakupnine i najamnine			29.494,36	
3237	Intelektualne i osobne usluge			42.750,00	
3239	Ostale usluge			131.353,92	
324	Naknade troškova osobama izvan radnog odnosa			19.152,65	
3241	Naknade troškova osobama izvan radnog odnosa			19.152,65	
329	Ostali nespomenuti rashodi poslovanja	220.000	220.000	56.850,64	25,84
3291	Naknade za rad predstavničkih i izvršnih tijela, povjerenstava i slično			47.113,41	
3292	Premije osiguranja			5.231,53	
3293	Reprezentacija			3.470,70	

KORISNIK PRORAČUNA		IZVORNI PLAN 2013.	TEKUĆI PLAN 2013.	IZVRŠENJE 1.-6.2013.	INDEKS
3294	Članarine			635,00	
3299	Ostali nespomenuti rashodi poslovanja			400,00	
<b>343</b>	<b>Ostali finansijski rashodi</b>	<b>6.000</b>	<b>6.000</b>	<b>494,28</b>	<b>8,24</b>
3431	Bankarske usluge i usluge platnog prometa			400,00	
3433	Zatezne kamate			94,28	
<b>422</b>	<b>Postrojenja i oprema</b>	<b>80.000</b>	<b>80.000</b>	<b>4.400,98</b>	<b>5,50</b>
4221	Uredska oprema i namještaj			4.400,98	
<b>454</b>	<b>DODATNA ULAGANJA ZA OSTALU NEFINANCIJSKU IMOVINU</b>	<b>5.000</b>	<b>5.000</b>		
<b>A772002</b>	<b>TEHNIČKA PODRŠKA II STUPU I RAZMJENA PODATAKA</b>	<b>104.212.150</b>	<b>104.212.150</b>	<b>39.645.151,23</b>	<b>38,04</b>
<b>323</b>	<b>Rashodi za usluge</b>	<b>104.212.150</b>	<b>104.212.150</b>	<b>39.645.151,23</b>	<b>38,04</b>
3239	Ostale usluge			39.645.151,23	
<b>K539301</b>	<b>INFORMATIZACIJA</b>	<b>530.000</b>	<b>530.000</b>	<b>86.707,01</b>	<b>16,36</b>
<b>323</b>	<b>Rashodi za usluge</b>	<b>230.000</b>	<b>230.000</b>	<b>84.172,01</b>	<b>36,60</b>
3238	Računalne usluge			84.172,01	
<b>412</b>	<b>Nematerijalna imovina</b>	<b>100.000</b>	<b>100.000</b>	<b>2.535,00</b>	<b>2,54</b>
4123	Licence			2.535,00	
<b>422</b>	<b>Postrojenja i oprema</b>	<b>160.000</b>	<b>160.000</b>		
<b>426</b>	<b>Nematerijalna proizvedena imovina</b>	<b>40.000</b>	<b>40.000</b>		
<b>K772001</b>	<b>OBNOVA VOZNOG PARKA</b>	<b>75.000</b>	<b>75.000</b>		
<b>323</b>	<b>Rashodi za usluge</b>	<b>75.000</b>	<b>75.000</b>		
<b>08650</b>	<b>Agencija za osiguranje radničkih potraživanja u slučaju stečaja poslodavca</b>	<b>122.025.434</b>	<b>122.025.434</b>	<b>75.443.033,25</b>	<b>61,83</b>
<b>4011</b>	<b>MATERIJALNO PRAVNA ZAŠTITA</b>	<b>122.025.434</b>	<b>122.025.434</b>	<b>75.443.033,25</b>	<b>61,83</b>
<b>A837001</b>	<b>ADMINISTRACIJA I UPRAVLJANJE</b>	<b>3.211.434</b>	<b>3.211.434</b>	<b>1.303.711,76</b>	<b>40,60</b>
<b>311</b>	<b>Plaće</b>	<b>1.341.434</b>	<b>1.341.434</b>	<b>555.165,12</b>	<b>41,39</b>
3111	Plaće za redovan rad			544.463,28	
3113	Plaće za prekovremeni rad			10.701,84	
<b>312</b>	<b>Ostali rashodi za zaposlene</b>	<b>7.000</b>	<b>7.000</b>	<b>5.335,72</b>	<b>76,22</b>
3121	Ostali rashodi za zaposlene			5.335,72	
<b>313</b>	<b>Doprinosi na plaće</b>	<b>203.900</b>	<b>203.900</b>	<b>84.472,89</b>	<b>41,43</b>
3132	Doprinosi za zdravstveno osiguranje			75.025,25	
3133	Doprinosi za zapošljavanje			9.447,64	
<b>321</b>	<b>Naknade troškova zaposlenima</b>	<b>201.000</b>	<b>201.000</b>	<b>45.432,54</b>	<b>22,60</b>
3211	Službena putovanja			5.000,00	
3212	Naknade za prijevoz, za rad na terenu i odvojeni život			27.230,54	
3213	Stručno usavršavanje zaposlenika			13.202,00	
<b>322</b>	<b>Rashodi za materijal i energiju</b>	<b>239.000</b>	<b>239.000</b>	<b>92.092,18</b>	<b>38,53</b>
3221	Uredski materijal i ostali materijalni rashodi			39.778,35	
3223	Energija			39.134,78	
3225	Sitni inventar i auto gume			13.179,05	
<b>323</b>	<b>Rashodi za usluge</b>	<b>1.004.600</b>	<b>1.004.600</b>	<b>438.332,40</b>	<b>43,63</b>
3231	Usluge telefona, pošte i prijevoza			88.068,03	
3232	Usluge tekućeg i investicijskog održavanja			15.907,66	
3233	Usluge promidžbe i informiranja			3.825,00	
3234	Komunalne usluge			23.940,66	
3235	Zakupnine i najamnine			189.589,56	
3237	Intelektualne i osobne usluge			11.622,64	
3238	Računalne usluge			19.280,00	
3239	Ostale usluge			86.098,85	
<b>324</b>	<b>Naknade troškova osobama izvan radnog odnosa</b>			<b>9.204,97</b>	
3241	Naknade troškova osobama izvan radnog odnosa			9.204,97	
<b>329</b>	<b>Ostali nespomenuti rashodi poslovanja</b>	<b>96.500</b>	<b>96.500</b>	<b>45.111,38</b>	<b>46,75</b>
3291	Naknade za rad predstavničkih i izvršnih tijela, povjerenstava i slično			35.732,22	
3292	Premije osiguranja			8.970,54	
3293	Reprezentacija			208,62	
3294	Članarine			200,00	
<b>343</b>	<b>Ostali finansijski rashodi</b>	<b>4.000</b>	<b>4.000</b>	<b>39,56</b>	<b>0,99</b>

KORISNIK PRORAČUNA		IZVORNI PLAN 2013.	TEKUĆI PLAN 2013.	IZVRŠENJE 1.-6.2013.	INDEKS
3431	Bankarske usluge i usluge platnog prometa			30,00	
3434	Ostali nespomenuti finansijski rashodi			9,56	
<b>412</b>	<b>Nematerijalna imovina</b>	<b>6.000</b>	<b>6.000</b>	<b>1.568,75</b>	<b>26,15</b>
4123	Licence			1.568,75	
<b>422</b>	<b>Postrojenja i oprema</b>	<b>78.000</b>	<b>78.000</b>	<b>7.581,25</b>	<b>9,72</b>
4221	Uredska oprema i namještaj			7.581,25	
<b>426</b>	<b>Nematerijalna proizvedena imovina</b>	<b>30.000</b>	<b>30.000</b>	<b>19.375,00</b>	<b>64,58</b>
4262	Ulaganja u računalne programe			19.375,00	
<b>A837002</b>	<b>OSIGURANJE POTRAŽIVANJA RADNIKA U SLUČAJU STEČAJA POSLODAVCA</b>	<b>118.814.000</b>	<b>118.814.000</b>	<b>74.139.321,49</b>	<b>62,40</b>
<b>323</b>	<b>Rashodi za usluge</b>	<b>90.000</b>	<b>90.000</b>	<b>2.220,01</b>	<b>2,47</b>
3231	Usluge telefona, pošte i prijevoza			2.220,01	
<b>343</b>	<b>Ostali finansijski rashodi</b>	<b>10.000</b>	<b>10.000</b>		
<b>371</b>	<b>Naknade građanima i kućanstvima na temelju osiguranja</b>	<b>264.000</b>	<b>264.000</b>		
<b>372</b>	<b>Ostale naknade građanima i kućanstvima iz proračuna</b>	<b>118.450.000</b>	<b>118.450.000</b>	<b>74.137.101,48</b>	<b>62,59</b>
3721	Naknade građanima i kućanstvima u novcu			74.137.101,48	
<b>090</b>	<b>MINISTARSTVO TURIZMA</b>	<b>281.275.541</b>	<b>281.275.541</b>	<b>104.672.861,89</b>	<b>37,21</b>
<b>09005</b>	<b>Ministarstvo turizma</b>	<b>281.275.541</b>	<b>281.275.541</b>	<b>104.672.861,89</b>	<b>37,21</b>
<b>3208</b>	<b>POTICANJE RAZVOJA TURIZMA PROGRAM POTICANJA RAZVOJA TURIZMA NA TURISTIČKI NERAZVIJENIM PODRUČJIMA</b>	<b>184.125.541</b>	<b>185.125.541</b>	<b>29.629.697,04</b>	<b>16,09</b>
<b>A570461</b>	<b>TURIZMA NA TURISTIČKI NERAZVIJENIM PODRUČJIMA</b>	<b>2.200.000</b>	<b>2.200.000</b>		
<b>363</b>	<b>Pomoći unutar opće države</b>	<b>370.000</b>	<b>370.000</b>		
<b>381</b>	<b>Tekuće donacije</b>	<b>30.000</b>	<b>30.000</b>		
<b>382</b>	<b>Kapitalne donacije</b>	<b>160.000</b>	<b>160.000</b>		
<b>386</b>	<b>Kapitalne pomoći</b>	<b>1.640.000</b>	<b>1.640.000</b>		
<b>A587006</b>	<b>MEĐUNARODNA SURADNJA</b>	<b>1.004.855</b>	<b>1.076.223</b>	<b>32.592,65</b>	<b>3,24</b>
<b>321</b>	<b>Naknade troškova zaposlenima</b>	<b>90.000</b>	<b>90.000</b>	<b>31.692,65</b>	<b>35,21</b>
3211	Službena putovanja			31.692,65	
<b>323</b>	<b>Rashodi za usluge</b>	<b>56.223</b>	<b>56.223</b>		
<b>329</b>	<b>Ostali nespomenuti rashodi poslovanja</b>	<b>858.632</b>	<b>930.000</b>	<b>900,00</b>	<b>0,10</b>
3293	Reprezentacija			900,00	
<b>A587014</b>	<b>POTICAJ ZA JAČANJE TURISTIČKOG TRŽIŠTA</b>	<b>5.400.000</b>	<b>5.400.000</b>	<b>1.500.000,00</b>	<b>27,78</b>
<b>351</b>	<b>Subvencije trgovačkim društvima u javnom sektoru</b>	<b>100.000</b>	<b>100.000</b>		
<b>363</b>	<b>Pomoći unutar opće države</b>	<b>1.500.000</b>	<b>1.500.000</b>	<b>1.500.000,00</b>	<b>100,00</b>
3631	Tekuće pomoći unutar opće države			1.500.000,00	
<b>381</b>	<b>Tekuće donacije</b>	<b>3.800.000</b>	<b>3.800.000</b>		
<b>A587018</b>	<b>PROGRAMI SUBVENCIONIRANJA KREDITNIH PROGRAMA U TURIZMU</b>	<b>49.542.344</b>	<b>49.542.344</b>	<b>18.332.694,00</b>	<b>37,00</b>
<b>352</b>	<b>Subvencije trgovačkim društvima, poljoprivrednicima i obrtnicima izvan javnog sektora</b>	<b>49.542.344</b>	<b>49.542.344</b>	<b>18.332.694,00</b>	<b>37,00</b>
3522	Subvencije trgovačkim društvima izvan javnog sektora			12.600.737,13	
3523	Subvencije poljoprivrednicima, obrtnicima, malim i srednjim poduzetnicima			5.731.956,87	
<b>A587045</b>	<b>PROGRAM RAZVOJA NOVIH PROIZVODA ODRŽIVOG TURIZMA</b>	<b>8.066.903</b>	<b>8.066.903</b>		
<b>363</b>	<b>Pomoći unutar opće države</b>	<b>2.000.000</b>	<b>2.000.000</b>		
<b>381</b>	<b>Tekuće donacije</b>	<b>500.000</b>	<b>500.000</b>		
<b>382</b>	<b>Kapitalne donacije</b>	<b>1.066.903</b>	<b>1.066.903</b>		
<b>386</b>	<b>Kapitalne pomoći</b>	<b>4.500.000</b>	<b>4.500.000</b>		
<b>A761016</b>	<b>ADMINISTRACIJA I UPRAVLJANJE</b>	<b>16.793.439</b>	<b>17.117.071</b>	<b>8.200.358,06</b>	<b>48,83</b>
<b>311</b>	<b>Plaće</b>	<b>11.114.609</b>	<b>11.114.609</b>	<b>5.800.308,29</b>	<b>52,19</b>
3111	Plaće za redovan rad			5.713.837,88	
3113	Plaće za prekovremeni rad			86.470,41	
<b>312</b>	<b>Ostali rashodi za zaposlene</b>	<b>100.000</b>	<b>100.000</b>	<b>28.770,28</b>	<b>28,77</b>
3121	Ostali rashodi za zaposlene			28.770,28	

<b>KORISNIK PRORAČUNA</b>		<b>IZVORNI PLAN</b>	<b>TEKUĆI PLAN</b>	<b>IZVRŠENJE</b>	<b>INDEKS</b>
		<b>2013.</b>	<b>2013.</b>	<b>1.-6.2013.</b>	
<b>313</b>	<b>Doprinosi na plaće</b>	<b>1.452.567</b>	<b>1.452.567</b>	<b>725.022,35</b>	<b>49,91</b>
3132	Doprinosi za zdravstveno osiguranje			639.725,44	
3133	Doprinosi za zapošljavanje			85.296,91	
<b>321</b>	<b>Naknade troškova zaposlenima</b>	<b>1.183.400</b>	<b>1.183.400</b>	<b>344.429,92</b>	<b>29,11</b>
3211	Službena putovanja			155.023,26	
3212	Naknade za prijevoz, za rad na terenu i odvojeni život			157.386,31	
3213	Stručno usavršavanje zaposlenika			12.668,75	
3214	Ostale naknade troškova zaposlenima			19.351,60	
<b>322</b>	<b>Rashodi za materijal i energiju</b>	<b>581.600</b>	<b>588.700</b>	<b>173.791,11</b>	<b>29,88</b>
3221	Uredski materijal i ostali materijalni rashodi			75.718,56	
3223	Energija			75.106,40	
3225	Sitni inventar i auto gume			22.966,15	
<b>323</b>	<b>Rashodi za usluge</b>	<b>1.965.000</b>	<b>2.253.250</b>	<b>997.116,15</b>	<b>50,74</b>
3231	Usluge telefona, pošte i prijevoza			128.184,86	
3232	Usluge tekućeg i investicijskog održavanja			8.250,00	
3233	Usluge promidžbe i informiranja			143.429,63	
3235	Zakupnine i najamnine			116.336,73	
3237	Intelektualne i osobne usluge			535.122,24	
3239	Ostale usluge			65.792,69	
<b>324</b>	<b>Naknade troškova osobama izvan radnog odnosa</b>	<b>10.000</b>	<b>10.000</b>	<b>10.473,11</b>	<b>104,73</b>
3241	Naknade troškova osobama izvan radnog odnosa			10.473,11	
<b>329</b>	<b>Ostali nespomenuti rashodi poslovanja</b>	<b>169.000</b>	<b>169.000</b>	<b>54.981,06</b>	<b>32,53</b>
3293	Reprezentacija			44.071,06	
3294	Članarine			4.110,00	
3295	Pristojbe i naknade			5.600,00	
3299	Ostali nespomenuti rashodi poslovanja			1.200,00	
<b>343</b>	<b>Ostali financijski rashodi</b>	<b>27.132</b>	<b>27.132</b>	<b>1.032,88</b>	<b>3,81</b>
3431	Bankarske usluge i usluge platnog prometa			840,91	
3433	Zatezne kamate			191,97	
<b>372</b>	<b>Ostale naknade građanima i kućanstvima iz proračuna</b>	<b>74.131</b>	<b>74.131</b>		
<b>422</b>	<b>Postrojenja i oprema</b>	<b>114.000</b>	<b>142.282</b>	<b>64.432,91</b>	<b>56,52</b>
4221	Uredska oprema i namještaj			59.753,81	
4222	Komunikacijska oprema			4.679,10	
<b>451</b>	<b>Dodatna ulaganja na građevinskim objektima</b>	<b>2.000</b>	<b>2.000</b>		
<b>A761038</b>	<b>KATEGORIZACIJA</b>	<b>420.000</b>	<b>445.000</b>	<b>144.385,20</b>	<b>34,38</b>
<b>321</b>	<b>Naknade troškova zaposlenima</b>	<b>250.000</b>	<b>250.000</b>	<b>97.230,51</b>	<b>38,89</b>
3211	Službena putovanja			97.230,51	
<b>323</b>	<b>Rashodi za usluge</b>	<b>150.000</b>	<b>150.000</b>	<b>29.438,75</b>	<b>19,63</b>
3235	Zakupnine i najamnine			29.438,75	
<b>329</b>	<b>Ostali nespomenuti rashodi poslovanja</b>	<b>20.000</b>	<b>45.000</b>	<b>17.715,94</b>	<b>88,58</b>
3291	Naknade za rad predstavničkih i izvršnih tijela, povjerenstava i slično			17.715,94	
<b>A761039</b>	<b>PROGRAM UNAPREĐENJA PONUDE TURISTIČKOG SEKTORA</b>	<b>10.600.000</b>	<b>10.600.000</b>	<b>100.000,00</b>	<b>0,94</b>
<b>352</b>	<b>Subvencije trgovačkim društvima, poljoprivrednicima i obrtnicima izvan javnog sektora</b>	<b>400.000</b>	<b>400.000</b>		
<b>363</b>	<b>Pomoći unutar opće države</b>	<b>1.200.000</b>	<b>1.200.000</b>	<b>100.000,00</b>	<b>8,33</b>
3632	Kapitalne pomoći unutar opće države			100.000,00	
<b>382</b>	<b>Kapitalne donacije</b>	<b>1.000.000</b>	<b>1.000.000</b>		
<b>386</b>	<b>Kapitalne pomoći</b>	<b>8.000.000</b>	<b>8.000.000</b>		
<b>A761044</b>	<b>FOND ZA TURIZAM</b>	<b>78.300.000</b>	<b>78.300.000</b>		
<b>323</b>	<b>Rashodi za usluge</b>	<b>2.000.000</b>	<b>2.000.000</b>		
<b>363</b>	<b>Pomoći unutar opće države</b>	<b>54.810.000</b>	<b>54.810.000</b>		
<b>386</b>	<b>Kapitalne pomoći</b>	<b>17.490.000</b>	<b>17.490.000</b>		
<b>412</b>	<b>Nematerijalna imovina</b>	<b>4.000.000</b>	<b>4.000.000</b>		
<b>A819005</b>	<b>PROGRAMI OBRAZOVANJA I OBUKE KADROVA U TURIZMU</b>	<b>2.190.000</b>	<b>2.190.000</b>	<b>260.400,00</b>	<b>11,89</b>



KORISNIK PRORAČUNA		IZVORNI PLAN 2013.	TEKUĆI PLAN 2013.	IZVRŠENJE 1.-6.2013.	INDEKS
352	Subvencije trgovačkim društvima, poljoprivrednicima i obrtnicima izvan javnog sektora	800.000	800.000		
363	Pomoći unutar opće države	300.000	300.000		
372	Ostale naknade građanima i kućanstvima iz proračuna	990.000	990.000	260.400,00	26,30
3721	Naknade građanima i kućanstvima u novcu			260.400,00	
381	Tekuće donacije	100.000	100.000		
A819027	POTICAJ ZA POVEĆANJE SIGURNOSTI TURISTA-HGSS	1.000.000	1.000.000	600.000,00	60,00
381	Tekuće donacije	1.000.000	1.000.000	600.000,00	60,00
3811	Tekuće donacije u novcu			600.000,00	
A819047	PROGRAM ZA PRIPREMU PROJEKATA ZA STRUKTURNE FONDOVE	4.000.000	4.000.000		
351	Subvencije trgovačkim društvima u javnom sektoru	1.000.000	1.000.000		
352	Subvencije trgovačkim društvima, poljoprivrednicima i obrtnicima izvan javnog sektora	1.000.000	1.000.000		
363	Pomoći unutar opće države	1.700.000	1.700.000		
381	Tekuće donacije	300.000	300.000		
A819048	SREDIŠNJI INFORMACIJSKI SUSTAV KATEGORIZACIJE TURISTIČKIH OBJEKATA	1.200.000	1.200.000		
323	Rashodi za usluge	300.000	300.000		
412	Nematerijalna imovina	100.000	100.000		
422	Postrojenja i oprema	100.000	100.000		
426	Nematerijalna proizvedena imovina	700.000	700.000		
K761007	IZRADA STUDIJE HRVATSKOG TURIZMA	2.394.000	2.394.000		
412	Nematerijalna imovina	2.394.000	2.394.000		
K761017	OBNOVA VOZNOG PARKA	502.000	612.000	213.752,85	42,58
323	Rashodi za usluge	400.000	510.000	213.752,85	53,44
3232	Usluge tekućeg i investicijskog održavanja			81.756,89	
3235	Zakupnine i najamnine			131.995,96	
329	Ostali nespomenuti rashodi poslovanja	100.000	100.000		
453	Dodatna ulaganja na prijevoznim sredstvima	2.000	2.000		
K761018	INFORMATIZACIJA MINISTARSTVA	512.000	982.000	245.514,28	47,95
322	Rashodi za materijal i energiju	2.000	2.000		
323	Rashodi za usluge	110.000	430.000	164.302,84	149,37
3232	Usluge tekućeg i investicijskog održavanja			574,58	
3238	Računalne usluge			163.728,26	
412	Nematerijalna imovina	5.000	5.000		
422	Postrojenja i oprema	85.000	235.000	79.686,44	93,75
4221	Uredska oprema i namještaj			79.686,44	
426	Nematerijalna proizvedena imovina	310.000	310.000	1.525,00	0,49
4262	Ulaganja u računalne programe			1.525,00	
3209	PROMOCIJA TURIZMA	97.150.000	96.150.000	75.043.164,85	77,24
A587001	TURISTIČKA PROMIDŽBA REPUBLIKE HRVATSKE	90.000.000	89.000.000	75.000.000,00	83,33
381	Tekuće donacije	90.000.000	89.000.000	75.000.000,00	83,33
3811	Tekuće donacije u novcu			75.000.000,00	
A761047	PROGRAM POTICANJA PROMOCIJE TURIZMA KROZ SPORT	1.000.000	1.000.000		
381	Tekuće donacije	1.000.000	1.000.000		
A761048	PROGRAM POTICANJA SLOBODNOG PRISTUPA INTERNETU U TURISTIČKIM DESTINACIJAMA	1.500.000	1.500.000		
363	Pomoći unutar opće države	1.500.000	1.500.000		
A819024	PROGRAM POTICANJA TURISTIČKIH MANIFESTACIJA	4.600.000	4.600.000		
363	Pomoći unutar opće države	600.000	600.000		
381	Tekuće donacije	4.000.000	4.000.000		

KORISNIK PRORAČUNA		IZVORNI PLAN	TEKUĆI PLAN	IZVRŠENJE	INDEKS
		2013.	2013.	1.-6.2013.	
<b>K819038</b>	<b>STRUČNI ISPITI TURISTIČKIH ZAJEDNICA</b>	<b>50.000</b>	<b>50.000</b>	<b>43.164,85</b>	<b>86,33</b>
<b>329</b>	<b>Ostali nespomenuti rashodi poslovanja</b>	<b>50.000</b>	<b>50.000</b>	<b>43.164,85</b>	<b>86,33</b>
3291	Naknade za rad predstavničkih i izvršnih tijela, povjerenstava i slično			43.164,85	
<b>095</b>	<b>MINISTARSTVO UPRAVE</b>	<b>356.594.332</b>	<b>356.594.332</b>	<b>171.377.030,74</b>	<b>48,06</b>
<b>09505</b>	<b>Ministarstvo uprave</b>	<b>56.628.187</b>	<b>56.628.187</b>	<b>19.156.335,44</b>	<b>33,83</b>
<b>2401</b>	<b>USTROJSTVO JAVNE UPRAVE</b>	<b>46.906.110</b>	<b>46.906.110</b>	<b>18.814.960,44</b>	<b>40,11</b>
<b>A677019</b>	<b>IPA 2011 FFRAC TWL "Potpora razvoju administrativnih kapaciteta razvojem okvira kompetencija u državnoj upravi"</b>	<b>1.435.556</b>	<b>1.435.556</b>		
<b>323</b>	<b>Rashodi za usluge</b>	<b>1.435.556</b>	<b>1.435.556</b>		
<b>A757018</b>	<b>IPA 2012/2013 "Potpora unapređenju rada javne uprave"</b>	<b>4.282.600</b>	<b>4.282.600</b>		
<b>323</b>	<b>Rashodi za usluge</b>	<b>4.077.400</b>	<b>4.077.400</b>		
<b>422</b>	<b>Postrojenja i oprema</b>	<b>205.200</b>	<b>205.200</b>		
<b>A830001</b>	<b>ADMINISTRACIJA I UPRAVLJANJE</b>	<b>26.717.000</b>	<b>26.717.000</b>	<b>13.091.566,36</b>	<b>49,00</b>
<b>311</b>	<b>Plaće</b>	<b>16.570.000</b>	<b>16.570.000</b>	<b>7.908.444,07</b>	<b>47,73</b>
3111	Plaće za redovan rad			7.872.693,22	
3113	Plaće za prekovremeni rad			35.750,85	
<b>312</b>	<b>Ostali rashodi za zaposlene</b>	<b>250.000</b>	<b>250.000</b>	<b>41.829,61</b>	<b>16,73</b>
3121	Ostali rashodi za zaposlene			41.829,61	
<b>313</b>	<b>Doprinosi na plaće</b>	<b>2.470.000</b>	<b>2.470.000</b>	<b>1.203.879,37</b>	<b>48,74</b>
3132	Doprinosi za zdravstveno osiguranje			1.062.246,55	
3133	Doprinosi za zapošljavanje			141.632,82	
<b>321</b>	<b>Naknade troškova zaposlenima</b>	<b>1.260.000</b>	<b>1.260.000</b>	<b>553.571,79</b>	<b>43,93</b>
3211	Službena putovanja			230.284,10	
3212	Naknade za prijevoz, za rad na terenu i odvojeni život			308.578,69	
3213	Stručno usavršavanje zaposlenika			14.195,00	
3214	Ostale naknade troškova zaposlenima			514,00	
<b>322</b>	<b>Rashodi za materijal i energiju</b>	<b>1.286.000</b>	<b>1.286.000</b>	<b>762.130,34</b>	<b>59,26</b>
3221	Uredski materijal i ostali materijalni rashodi			170.176,53	
3223	Energija			564.161,44	
3224	Materijal i dijelovi za tekuće i investicijsko održavanje			10.362,62	
3225	Sitni inventar i auto gume			17.429,75	
<b>323</b>	<b>Rashodi za usluge</b>	<b>3.180.000</b>	<b>3.180.000</b>	<b>1.153.045,21</b>	<b>36,26</b>
3231	Usluge telefona, pošte i prijevoza			400.671,35	
3232	Usluge tekućeg i investicijskog održavanja			151.016,52	
3233	Usluge promidžbe i informiranja			33.271,24	
3234	Komunalne usluge			96.634,53	
3235	Zakupnine i najamnine			24.204,30	
3236	Zdravstvene i veterinarske usluge			1.000,00	
3237	Intelektualne i osobne usluge			85.591,90	
3238	Računalne usluge			191.104,09	
3239	Ostale usluge			169.551,28	
<b>324</b>	<b>Naknade troškova osobama izvan radnog odnosa</b>	<b>15.000</b>	<b>15.000</b>	<b>14.922,34</b>	<b>99,48</b>
3241	Naknade troškova osobama izvan radnog odnosa			14.922,34	
<b>329</b>	<b>Ostali nespomenuti rashodi poslovanja</b>	<b>1.520.500</b>	<b>1.520.500</b>	<b>1.391.336,99</b>	<b>91,51</b>
3292	Premije osiguranja			11.014,43	
3293	Reprezentacija			10.791,00	
3294	Članarine			1.313.281,66	
3295	Pristojbe i naknade			7.026,25	
3299	Ostali nespomenuti rashodi poslovanja			49.223,65	
<b>343</b>	<b>Ostali financijski rashodi</b>	<b>19.500</b>	<b>19.500</b>	<b>7.708,47</b>	<b>39,53</b>
3431	Bankarske usluge i usluge platnog prometa			6.547,58	
3433	Zatezne kamate			1.160,89	
<b>372</b>	<b>Ostale naknade građanima i kućanstvima iz proračuna</b>	<b>36.000</b>	<b>36.000</b>		
<b>422</b>	<b>Postrojenja i oprema</b>	<b>110.000</b>	<b>110.000</b>	<b>54.698,17</b>	<b>49,73</b>
4221	Uredska oprema i namještaj			29.662,50	

KORISNIK PRORAČUNA		IZVORNI PLAN 2013.	TEKUĆI PLAN 2013.	IZVRŠENJE 1.-6.2013.	INDEKS
4222	Komunikacijska oprema			3.281,29	
4223	Oprema za održavanje i zaštitu			21.754,38	
<b>A830002</b>	<b>STRUČNO OSPOSOBLJAVANJE DRŽAVNIH SLUŽBENIKA</b>	<b>1.900.000</b>	<b>1.900.000</b>	<b>766.995,59</b>	<b>40,37</b>
<b>329</b>	<b>Ostali nespomenuti rashodi poslovanja</b>	<b>1.900.000</b>	<b>1.900.000</b>	<b>766.995,59</b>	<b>40,37</b>
3291	Naknade za rad predstavničkih i izvršnih tijela, povjerenstava i slično			766.995,59	
<b>A830003</b>	<b>SLUŽBENIČKI SUDOVI</b>	<b>700.000</b>	<b>700.000</b>	<b>263.197,12</b>	<b>37,60</b>
<b>329</b>	<b>Ostali nespomenuti rashodi poslovanja</b>	<b>700.000</b>	<b>700.000</b>	<b>263.197,12</b>	<b>37,60</b>
3291	Naknade za rad predstavničkih i izvršnih tijela, povjerenstava i slično			263.197,12	
<b>A830004</b>	<b>ODBOR ZA DRŽAVNU SLUŽBU</b>	<b>1.317.500</b>	<b>1.317.500</b>	<b>580.628,95</b>	<b>44,07</b>
<b>311</b>	<b>Plaće</b>	<b>1.081.000</b>	<b>1.081.000</b>	<b>486.735,86</b>	<b>45,03</b>
3111	Plaće za redovan rad			486.735,86	
<b>312</b>	<b>Ostali rashodi za zaposlene</b>	<b>14.000</b>	<b>14.000</b>		
<b>313</b>	<b>Doprinosi na plaće</b>	<b>169.500</b>	<b>169.500</b>	<b>74.230,64</b>	<b>43,79</b>
3132	Doprinosi za zdravstveno osiguranje			67.625,30	
3133	Doprinosi za zapošljavanje			6.605,34	
<b>321</b>	<b>Naknade troškova zaposlenima</b>	<b>50.000</b>	<b>50.000</b>	<b>19.662,45</b>	<b>39,32</b>
3211	Službena putovanja			2.830,33	
3212	Naknade za prijevoz, za rad na terenu i odvojeni život			9.632,12	
3213	Stručno usavršavanje zaposlenika			7.200,00	
<b>329</b>	<b>Ostali nespomenuti rashodi poslovanja</b>	<b>3.000</b>	<b>3.000</b>		
<b>A830018</b>	<b>IPA 2008. POMOĆ U TRANZICIJI I JAČANJE INSTITUCIJA IMPLEMENTACIJA ZAKONA O OPĆEM UPRAVNOM POSTUPKU</b>	<b>6.238.442</b>	<b>6.238.442</b>	<b>3.266.246,29</b>	<b>52,36</b>
<b>323</b>	<b>Rashodi za usluge</b>	<b>6.238.442</b>	<b>6.238.442</b>	<b>3.266.246,29</b>	<b>52,36</b>
3237	Intelektualne i osobne usluge			3.266.246,29	
<b>K830008</b>	<b>INFORMATIZACIJA</b>	<b>4.315.012</b>	<b>4.315.012</b>	<b>825.059,01</b>	<b>19,12</b>
<b>323</b>	<b>Rashodi za usluge</b>	<b>1.371.800</b>	<b>1.371.800</b>	<b>656.769,23</b>	<b>47,88</b>
3238	Računalne usluge			656.769,23	
<b>412</b>	<b>Nematerijalna imovina</b>	<b>2.653.212</b>	<b>2.653.212</b>	<b>18.548,57</b>	<b>0,70</b>
4123	Licence			18.548,57	
<b>422</b>	<b>Postrojenja i oprema</b>	<b>250.000</b>	<b>250.000</b>	<b>149.741,21</b>	<b>59,90</b>
4221	Uredska oprema i namještaj			149.741,21	
<b>426</b>	<b>Nematerijalna proizvedena imovina</b>	<b>40.000</b>	<b>40.000</b>		
<b>K830017</b>	<b>RAZVOJ KADROVA FAZA II OPREMANJE- DANSKA POMOĆ</b>			<b>21.267,12</b>	
<b>422</b>	<b>Postrojenja i oprema</b>			<b>21.267,12</b>	
4221	Uredska oprema i namještaj			21.267,12	
<b>2408</b>	<b>INFORMATIZACIJA UPRAVE</b>	<b>7.432.077</b>	<b>7.432.077</b>	<b>341.375,00</b>	<b>4,59</b>
<b>A677016</b>	<b>ELEKTRONIČKA UPRAVA</b>	<b>2.926.000</b>	<b>2.926.000</b>		
<b>323</b>	<b>Rashodi za usluge</b>	<b>2.926.000</b>	<b>2.926.000</b>		
<b>A757012</b>	<b>RAČUNALNO - KOMUNIKACIJSKA MREŽA TIJELA DRŽAVNE UPRAVE</b>	<b>4.506.077</b>	<b>4.506.077</b>	<b>341.375,00</b>	<b>7,58</b>
<b>323</b>	<b>Rashodi za usluge</b>	<b>4.506.077</b>	<b>4.506.077</b>	<b>341.375,00</b>	<b>7,58</b>
3231	Usluge telefona, pošte i prijevoza			341.375,00	
<b>3804</b>	<b>POTICANJE I PRAĆENJE RAZVOJA INFORMACIJSKOG DRUŠTVA</b>	<b>2.290.000</b>	<b>2.290.000</b>		
<b>A677012</b>	<b>CIP ICT - SUDJELOVANJE U PROGRAMIMA EU</b>	<b>2.000.000</b>	<b>2.000.000</b>		
<b>329</b>	<b>Ostali nespomenuti rashodi poslovanja</b>	<b>2.000.000</b>	<b>2.000.000</b>		
<b>A677017</b>	<b>ISA - SUDJELOVANJE U PROGRAMIMA EU</b>	<b>290.000</b>	<b>290.000</b>		
<b>329</b>	<b>Ostali nespomenuti rashodi poslovanja</b>	<b>290.000</b>	<b>290.000</b>		
<b>09510</b>	<b>Uredi državne uprave u županijama</b>	<b>295.683.701</b>	<b>295.683.701</b>	<b>150.443.178,82</b>	<b>50,88</b>
<b>2402</b>	<b>POSLOVI UREDA DRŽAVNE UPRAVE U ŽUPANIJAMA</b>	<b>295.683.701</b>	<b>295.683.701</b>	<b>150.443.178,82</b>	<b>50,88</b>
<b>A831001</b>	<b>ADMINISTRACIJA I UPRAVLJANJE</b>	<b>295.000.867</b>	<b>295.000.867</b>	<b>150.138.064,99</b>	<b>50,89</b>
<b>311</b>	<b>Plaće</b>	<b>201.705.114</b>	<b>201.705.114</b>	<b>103.716.208,40</b>	<b>51,42</b>
3111	Plaće za redovan rad			102.622.399,90	
3113	Plaće za prekovremeni rad			1.093.808,50	

KORISNIK PRORAČUNA		IZVORNI PLAN	TEKUĆI PLAN	IZVRŠENJE	INDEKS
		2013.	2013.	1.-6.2013.	
<b>312</b>	<b>Ostali rashodi za zaposlene</b>	<b>3.453.495</b>	<b>3.453.495</b>	<b>1.632.062,89</b>	<b>47,26</b>
3121	Ostali rashodi za zaposlene			1.632.062,89	
<b>313</b>	<b>Doprinosi na plaće</b>	<b>31.187.907</b>	<b>31.187.907</b>	<b>15.822.980,01</b>	<b>50,73</b>
3132	Doprinosi za zdravstveno osiguranje			14.005.492,39	
3133	Doprinosi za zapošljavanje			1.817.487,62	
<b>321</b>	<b>Naknade troškova zaposlenima</b>	<b>9.720.667</b>	<b>9.720.667</b>	<b>4.138.819,73</b>	<b>42,58</b>
3211	Službena putovanja			367.131,00	
3212	Naknade za prijevoz, za rad na terenu i odvojeni život			3.650.498,10	
3213	Stručno usavršavanje zaposlenika			120.588,63	
3214	Ostale naknade troškova zaposlenima			602,00	
<b>322</b>	<b>Rashodi za materijal i energiju</b>	<b>17.826.695</b>	<b>17.826.695</b>	<b>10.078.337,63</b>	<b>56,54</b>
3221	Uredski materijal i ostali materijalni rashodi			4.257.891,89	
3222	Materijal i sirovine			163.079,79	
3223	Energija			5.452.769,24	
3224	Materijal i dijelovi za tekuće i investicijsko održavanje			70.113,31	
3225	Sitni inventar i auto gume			92.381,76	
3227	Službena, radna i zaštitna odjeća i obuća			42.101,64	
<b>323</b>	<b>Rashodi za usluge</b>	<b>28.106.854</b>	<b>28.106.854</b>	<b>13.365.561,27</b>	<b>47,55</b>
3231	Usluge telefona, pošte i prijevoza			5.685.492,75	
3232	Usluge tekućeg i investicijskog održavanja			1.896.214,09	
3233	Usluge promidžbe i informiranja			135.174,77	
3234	Komunalne usluge			1.238.068,46	
3235	Zakupnine i najamnine			1.099.934,05	
3236	Zdravstvene i veterinarske usluge			45.301,25	
3237	Intelektualne i osobne usluge			926.626,73	
3238	Računalne usluge			428.308,95	
3239	Ostale usluge			1.910.440,22	
<b>324</b>	<b>Naknade troškova osobama izvan radnog odnosa</b>	<b>277.926</b>	<b>277.926</b>	<b>70.528,71</b>	<b>25,38</b>
3241	Naknade troškova osobama izvan radnog odnosa			70.528,71	
<b>329</b>	<b>Ostali nespomenuti rashodi poslovanja</b>	<b>1.839.117</b>	<b>1.839.117</b>	<b>1.009.307,47</b>	<b>54,88</b>
3291	Naknade za rad predstavničkih i izvršnih tijela, povjerenstava i slično			704.344,06	
3292	Premije osiguranja			202.937,09	
3293	Reprezentacija			14.649,87	
3294	Članarine			4.722,00	
3299	Ostali nespomenuti rashodi poslovanja			82.654,45	
<b>343</b>	<b>Ostali financijski rashodi</b>	<b>477.287</b>	<b>477.287</b>	<b>153.512,85</b>	<b>32,16</b>
3431	Bankarske usluge i usluge platnog prometa			77.584,40	
3433	Zatezne kamate			75.928,45	
<b>422</b>	<b>Postrojenja i oprema</b>	<b>405.805</b>	<b>405.805</b>	<b>150.746,03</b>	<b>37,15</b>
4221	Uredska oprema i namještaj			66.462,53	
4222	Komunikacijska oprema			10.836,00	
4223	Oprema za održavanje i zaštitu			73.447,50	
<b>K831011</b>	<b>OBNOVA VOZNOG PARKA</b>	<b>414.700</b>	<b>414.700</b>	<b>200.902,19</b>	<b>48,45</b>
<b>323</b>	<b>Rashodi za usluge</b>	<b>228.200</b>	<b>228.200</b>	<b>115.203,45</b>	<b>50,48</b>
3235	Zakupnine i najamnine			115.203,45	
<b>423</b>	<b>Prijevozna sredstva</b>	<b>186.500</b>	<b>186.500</b>	<b>85.698,74</b>	<b>45,95</b>
4231	Prijevozna sredstva u cestovnom prometu			85.698,74	
<b>K831012</b>	<b>INFORMATIZACIJA</b>	<b>268.134</b>	<b>268.134</b>	<b>104.211,64</b>	<b>38,87</b>
<b>422</b>	<b>Postrojenja i oprema</b>	<b>200.126</b>	<b>200.126</b>	<b>92.511,64</b>	<b>46,23</b>
4221	Uredska oprema i namještaj			92.511,64	
<b>426</b>	<b>Nematerijalna proizvedena imovina</b>	<b>68.008</b>	<b>68.008</b>	<b>11.700,00</b>	<b>17,20</b>
4262	Ulaganja u računalne programe			11.700,00	
<b>09515</b>	<b>Državna škola za javnu upravu</b>	<b>4.282.444</b>	<b>4.282.444</b>	<b>1.777.516,48</b>	<b>41,51</b>
<b>2401</b>	<b>USTROJSTVO JAVNE UPRAVE</b>	<b>4.282.444</b>	<b>4.282.444</b>	<b>1.777.516,48</b>	<b>41,51</b>
<b>A677018</b>	<b>ADMINISTRACIJA I UPRAVLJANJE</b>	<b>4.282.444</b>	<b>4.282.444</b>	<b>1.777.516,48</b>	<b>41,51</b>
<b>311</b>	<b>Plaće</b>	<b>1.335.640</b>	<b>1.335.640</b>	<b>549.519,62</b>	<b>41,14</b>
3111	Plaće za redovan rad			549.519,62	
<b>312</b>	<b>Ostali rashodi za zaposlene</b>	<b>121.000</b>	<b>121.000</b>		

KORISNIK PRORAČUNA		IZVORNI PLAN	TEKUĆI PLAN	IZVRŠENJE	INDEKS
		2013.	2013.	1.-6.2013.	
<b>313</b>	<b>Doprinosi na plaće</b>	<b>207.704</b>	<b>207.704</b>	<b>83.526,99</b>	<b>40,21</b>
3132	Doprinosi za zdravstveno osiguranje			74.185,20	
3133	Doprinosi za zapošljavanje			9.341,79	
<b>321</b>	<b>Naknade troškova zaposlenima</b>	<b>222.500</b>	<b>222.500</b>	<b>61.178,18</b>	<b>27,50</b>
3211	Službena putovanja			17.030,54	
3212	Naknade za prijevoz, za rad na terenu i odvojeni život			31.515,29	
3213	Stručno usavršavanje zaposlenika			12.632,35	
<b>322</b>	<b>Rashodi za materijal i energiju</b>	<b>284.500</b>	<b>284.500</b>	<b>161.119,63</b>	<b>56,63</b>
3221	Uredski materijal i ostali materijalni rashodi			27.357,52	
3223	Energija			68.559,46	
3225	Sitni inventar i auto gume			65.202,65	
<b>323</b>	<b>Rashodi za usluge</b>	<b>1.793.300</b>	<b>1.793.300</b>	<b>843.133,96</b>	<b>47,02</b>
3231	Usluge telefona, pošte i prijevoza			49.712,95	
3232	Usluge tekućeg i investicijskog održavanja			115.705,04	
3233	Usluge promidžbe i informiranja			8.721,48	
3234	Komunalne usluge			18.299,35	
3235	Zakupnine i najamnine			38.706,61	
3236	Zdravstvene i veterinarske usluge			50,00	
3237	Intelektualne i osobne usluge			517.531,65	
3238	Računalne usluge			39.925,00	
3239	Ostale usluge			54.481,88	
<b>324</b>	<b>Naknade troškova osobama izvan radnog odnosa</b>	<b>80.000</b>	<b>80.000</b>	<b>5.017,50</b>	<b>6,27</b>
3241	Naknade troškova osobama izvan radnog odnosa			5.017,50	
<b>329</b>	<b>Ostali nespomenuti rashodi poslovanja</b>	<b>63.500</b>	<b>63.500</b>	<b>7.809,23</b>	<b>12,30</b>
3293	Reprezentacija			3.961,86	
3294	Članarine			2.274,87	
3295	Pristojbe i naknade			1.572,50	
<b>343</b>	<b>Ostali financijski rashodi</b>	<b>14.800</b>	<b>14.800</b>	<b>2.011,22</b>	<b>13,59</b>
3431	Bankarske usluge i usluge platnog prometa			1.914,52	
3433	Zatezne kamate			96,70	
<b>412</b>	<b>Nematerijalna imovina</b>	<b>15.000</b>	<b>15.000</b>		
<b>422</b>	<b>Postrojenja i oprema</b>	<b>138.500</b>	<b>138.500</b>	<b>64.200,15</b>	<b>46,35</b>
4221	Uredska oprema i namještaj			64.200,15	
<b>424</b>	<b>Knjige, umjetnička djela i ostale izložbene vrijednosti</b>	<b>6.000</b>	<b>6.000</b>		
<b>096</b>	<b>MINISTARSTVO ZDRAVLJA</b>	<b>21.448.474.104</b>	<b>21.448.474.104</b>	<b>13.742.345.159,78</b>	<b>64,07</b>
<b>09605</b>	<b>Ministarstvo zdravlja</b>	<b>790.635.604</b>	<b>790.635.604</b>	<b>229.012.359,18</b>	<b>28,97</b>
<b>3601</b>	<b>ZAŠTITA, OČUVANJE I UNAPREĐENJE ZDRAVLJA</b>	<b>119.926.901</b>	<b>119.926.901</b>	<b>39.861.103,17</b>	<b>33,24</b>
<b>A618007</b>	<b>HRVATSKI CRVENI KRIŽ</b>	<b>3.000.000</b>	<b>3.000.000</b>	<b>1.250.000,00</b>	<b>41,67</b>
<b>381</b>	<b>Tekuće donacije</b>	<b>3.000.000</b>	<b>3.000.000</b>	<b>1.250.000,00</b>	<b>41,67</b>
3811	Tekuće donacije u novcu			1.250.000,00	
<b>A618125</b>	<b>NACIONALNA POLITIKA LIJEKOVA</b>	<b>290.000</b>	<b>290.000</b>	<b>38.623,39</b>	<b>13,32</b>
<b>321</b>	<b>Naknade troškova zaposlenima</b>	<b>190.000</b>	<b>190.000</b>	<b>37.967,14</b>	<b>19,98</b>
3211	Službena putovanja			36.842,14	
3213	Stručno usavršavanje zaposlenika			1.125,00	
<b>322</b>	<b>Rashodi za materijal i energiju</b>	<b>10.000</b>	<b>10.000</b>		
<b>323</b>	<b>Rashodi za usluge</b>	<b>5.000</b>	<b>5.000</b>	<b>656,25</b>	<b>13,13</b>
3237	Intelektualne i osobne usluge			656,25	
<b>329</b>	<b>Ostali nespomenuti rashodi poslovanja</b>	<b>85.000</b>	<b>85.000</b>		
<b>A618160</b>	<b>HRVATSKI ZAVOD ZA HITNU MEDICINU</b>	<b>4.618.400</b>	<b>4.618.400</b>	<b>1.990.347,00</b>	<b>43,10</b>
<b>311</b>	<b>Plaće</b>	<b>1.647.600</b>	<b>1.647.600</b>	<b>909.132,00</b>	<b>55,18</b>
3111	Plaće za redovan rad			874.000,00	
3112	Plaće u naravi			18.132,00	
3113	Plaće za prekovremeni rad			17.000,00	
<b>312</b>	<b>Ostali rashodi za zaposlene</b>	<b>15.900</b>	<b>15.900</b>		
<b>313</b>	<b>Doprinosi na plaće</b>	<b>256.660</b>	<b>256.660</b>	<b>133.500,00</b>	<b>52,01</b>
3132	Doprinosi za zdravstveno osiguranje			117.500,00	
3133	Doprinosi za zapošljavanje			16.000,00	
<b>321</b>	<b>Naknade troškova zaposlenima</b>	<b>337.840</b>	<b>337.840</b>	<b>121.500,00</b>	<b>35,96</b>

KORISNIK PRORAČUNA		IZVORNI PLAN	TEKUĆI PLAN	IZVRŠENJE	INDEKS
		2013.	2013.	1.-6.2013.	
3211	Službena putovanja			73.500,00	
3212	Naknade za prijevoz, za rad na terenu i odvojeni život			34.000,00	
3213	Stručno usavršavanje zaposlenika			14.000,00	
<b>322</b>	<b>Rashodi za materijal i energiju</b>	<b>267.000</b>	<b>267.000</b>	<b>118.500,00</b>	<b>44,38</b>
3221	Uredski materijal i ostali materijalni rashodi			53.500,00	
3223	Energija			64.000,00	
3225	Sitni inventar i auto gume			1.000,00	
<b>323</b>	<b>Rashodi za usluge</b>	<b>1.160.000</b>	<b>1.160.000</b>	<b>571.440,00</b>	<b>49,26</b>
3231	Usluge telefona, pošte i prijevoza			57.000,00	
3232	Usluge tekućeg i investicijskog održavanja			4.500,00	
3233	Usluge promidžbe i informiranja			31.060,00	
3234	Komunalne usluge			80.025,00	
3235	Zakupnine i najamnine			223.300,00	
3237	Intelektualne i osobne usluge			28.600,00	
3238	Računalne usluge			18.000,00	
3239	Ostale usluge			128.955,00	
<b>324</b>	<b>Naknade troškova osobama izvan radnog odnosa</b>	<b>90.000</b>	<b>90.000</b>	<b>32.000,00</b>	<b>35,56</b>
3241	Naknade troškova osobama izvan radnog odnosa			32.000,00	
<b>329</b>	<b>Ostali nespomenuti rashodi poslovanja</b>	<b>228.400</b>	<b>228.400</b>	<b>37.350,00</b>	<b>16,35</b>
3291	Naknade za rad predstavničkih i izvršnih tijela, povjerenstava i slično			25.100,00	
3292	Premije osiguranja			3.650,00	
3293	Reprezentacija			3.000,00	
3294	Članarine			3.600,00	
3299	Ostali nespomenuti rashodi poslovanja			2.000,00	
<b>343</b>	<b>Ostali financijski rashodi</b>	<b>10.000</b>	<b>10.000</b>	<b>3.000,00</b>	<b>30,00</b>
3431	Bankarske usluge i usluge platnog prometa			3.000,00	
<b>372</b>	<b>Ostale naknade građanima i kućanstvima iz proračuna</b>	<b>93.000</b>	<b>93.000</b>		
<b>412</b>	<b>Nematerijalna imovina</b>	<b>80.000</b>	<b>80.000</b>		
<b>422</b>	<b>Postrojenja i oprema</b>	<b>392.000</b>	<b>392.000</b>	<b>53.925,00</b>	<b>13,76</b>
4221	Uredska oprema i namještaj			13.500,00	
4222	Komunikacijska oprema			20.800,00	
4223	Oprema za održavanje i zaštitu			7.625,00	
4224	Medicinska i laboratorijska oprema			12.000,00	
<b>426</b>	<b>Nematerijalna proizvedena imovina</b>	<b>40.000</b>	<b>40.000</b>	<b>10.000,00</b>	<b>25,00</b>
4262	Ulaganja u računalne programe			10.000,00	
<b>POVEĆANJE BROJA DONATORA I</b>					
<b>A618163</b>	<b>UNAPREĐENJE TRANSPLANTACIJSKOG PROGRAMA</b>	<b>1.010.000</b>	<b>1.010.000</b>	<b>305.939,87</b>	<b>30,29</b>
<b>321</b>	<b>Naknade troškova zaposlenima</b>	<b>220.000</b>	<b>220.000</b>	<b>52.118,66</b>	<b>23,69</b>
3211	Službena putovanja			40.290,66	
3213	Stručno usavršavanje zaposlenika			11.828,00	
<b>323</b>	<b>Rashodi za usluge</b>	<b>490.000</b>	<b>490.000</b>	<b>155.951,36</b>	<b>31,83</b>
3231	Usluge telefona, pošte i prijevoza			1.792,04	
3233	Usluge promidžbe i informiranja			53.000,00	
3237	Intelektualne i osobne usluge			83.894,32	
3239	Ostale usluge			17.265,00	
<b>329</b>	<b>Ostali nespomenuti rashodi poslovanja</b>	<b>300.000</b>	<b>300.000</b>	<b>97.869,85</b>	<b>32,62</b>
3291	Naknade za rad predstavničkih i izvršnih tijela, povjerenstava i slično			97.869,85	
<b>A618209</b>	<b>HRVATSKI ZAVOD ZA JAVNO ZDRAVSTVO</b>	<b>10.756.000</b>	<b>10.756.000</b>	<b>5.362.999,98</b>	<b>49,86</b>
<b>372</b>	<b>Ostale naknade građanima i kućanstvima iz proračuna</b>	<b>10.756.000</b>	<b>10.756.000</b>	<b>5.362.999,98</b>	<b>49,86</b>
3721	Naknade građanima i kućanstvima u novcu			5.362.999,98	
<b>A618211</b>	<b>LIJEČENJA PO POSEBNIM PROPISIMA - PSIHIJATRIJSKE BOLNICE</b>	<b>22.860.000</b>	<b>22.860.000</b>	<b>9.534.341,36</b>	<b>41,71</b>
<b>321</b>	<b>Naknade troškova zaposlenima</b>	<b>20.000</b>	<b>20.000</b>	<b>8.699,31</b>	<b>43,50</b>
3211	Službena putovanja			8.699,31	

KORISNIK PRORAČUNA		IZVORNI PLAN 2013.	TEKUĆI PLAN 2013.	IZVRŠENJE 1.-6.2013.	INDEKS
329	Ostali nespomenuti rashodi poslovanja	40.000	40.000		
372	Ostale naknade građanima i kućanstvima iz proračuna	22.800.000	22.800.000	9.525.642,05	41,78
3722	Naknade građanima i kućanstvima u naravi			9.525.642,05	
A618256	<b>ZAŠTITA PRAVA PACIJENATA</b>	<b>92.000</b>	<b>92.000</b>		
323	Rashodi za usluge	10.000	10.000		
329	Ostali nespomenuti rashodi poslovanja	82.000	82.000		
A618552	<b>GORSKA SLUŽBA SPAŠAVANJA</b>	<b>280.000</b>	<b>280.000</b>	<b>280.000,00</b>	<b>100,00</b>
381	Tekuće donacije	280.000	280.000	280.000,00	100,00
3811	Tekuće donacije u novcu			280.000,00	
A734201	<b>HRVATSKI ZAVOD ZA TOKSIKOLOGIJU I ANTIDOPING</b>	<b>3.718.000</b>	<b>3.718.000</b>	<b>1.968.000,00</b>	<b>52,93</b>
371	Naknade građanima i kućanstvima na temelju osiguranja	3.718.000	3.718.000	1.968.000,00	52,93
3712	Naknade građanima i kućanstvima u naravi			1.968.000,00	
A734202	<b>HRVATSKI ZAVOD ZA TELEMEDICINU</b>	<b>5.250.400</b>	<b>5.250.400</b>	<b>2.421.281,22</b>	<b>46,12</b>
311	Plaće	1.548.316	1.548.316	805.700,00	52,04
3111	Plaće za redovan rad			805.700,00	
312	Ostali rashodi za zaposlene	20.000	20.000		
313	Doprinosi na plaće	234.670	234.670	122.343,70	52,13
3132	Doprinosi za zdravstveno osiguranje			108.864,50	
3133	Doprinosi za zapošljavanje			13.479,20	
321	Naknade troškova zaposlenima	382.214	382.214	118.405,00	30,98
3211	Službena putovanja			85.500,00	
3212	Naknade za prijevoz, za rad na terenu i odvojeni život			26.155,00	
3213	Stručno usavršavanje zaposlenika			6.750,00	
322	Rashodi za materijal i energiju	179.600	179.600	107.600,00	59,91
3221	Uredski materijal i ostali materijalni rashodi			69.100,00	
3223	Energija			31.500,00	
3224	Materijal i dijelovi za tekuće i investicijsko održavanje			7.000,00	
323	Rashodi za usluge	2.690.000	2.690.000	1.196.470,68	44,48
3231	Usluge telefona, pošte i prijevoza			63.437,73	
3232	Usluge tekućeg i investicijskog održavanja			13.000,00	
3233	Usluge promidžbe i informiranja			6.083,21	
3234	Komunalne usluge			80.693,29	
3235	Zakupnine i najamnine			744.450,00	
3236	Zdravstvene i veterinarske usluge			7.000,00	
3237	Intelektualne i osobne usluge			127.760,07	
3238	Računalne usluge			101.600,30	
3239	Ostale usluge			52.446,08	
324	Naknade troškova osobama izvan radnog odnosa	10.000	10.000	4.000,00	40,00
3241	Naknade troškova osobama izvan radnog odnosa			4.000,00	
329	Ostali nespomenuti rashodi poslovanja	175.600	175.600	65.611,84	37,36
3291	Naknade za rad predstavničkih i izvršnih tijela, povjerenstava i slično			62.511,84	
3293	Reprezentacija			3.100,00	
343	Ostali financijski rashodi	10.000	10.000	1.150,00	11,50
3431	Bankarske usluge i usluge platnog prometa			1.150,00	
A734203	<b>AGENCIJA ZA KVALITETU I AKREDITACIJU U ZDRAVSTVU</b>	<b>4.348.100</b>	<b>4.348.100</b>	<b>1.913.590,44</b>	<b>44,01</b>
311	Plaće	2.266.000	2.266.000	825.500,00	36,43
3111	Plaće za redovan rad			821.500,00	
3113	Plaće za prekovremeni rad			4.000,00	
312	Ostali rashodi za zaposlene	10.000	10.000		
313	Doprinosi na plaće	345.850	345.850	116.700,00	33,74
3132	Doprinosi za zdravstveno osiguranje			104.000,00	
3133	Doprinosi za zapošljavanje			12.700,00	
321	Naknade troškova zaposlenima	352.150	352.150	176.817,85	50,21
3211	Službena putovanja			122.317,85	

KORISNIK PRORAČUNA		IZVORNI PLAN 2013.	TEKUĆI PLAN 2013.	IZVRŠENJE 1.-6.2013.	INDEKS
3212	Naknade za prijevoz, za rad na terenu i odvojeni život			32.000,00	
3213	Stručno usavršavanje zaposlenika			21.500,00	
3214	Ostale naknade troškova zaposlenima			1.000,00	
<b>322</b>	<b>Rashodi za materijal i energiju</b>	<b>93.000</b>	<b>93.000</b>	<b>45.000,00</b>	<b>48,39</b>
3221	Uredski materijal i ostali materijalni rashodi			16.500,00	
3223	Energija			26.500,00	
3224	Materijal i dijelovi za tekuće i investicijsko održavanje			2.000,00	
<b>323</b>	<b>Rashodi za usluge</b>	<b>828.000</b>	<b>828.000</b>	<b>474.104,05</b>	<b>57,26</b>
3231	Usluge telefona, pošte i prijevoza			53.500,00	
3232	Usluge tekućeg i investicijskog održavanja			10.000,00	
3233	Usluge promidžbe i informiranja			9.500,00	
3234	Komunalne usluge			13.300,00	
3235	Zakupnine i najamnine			195.355,60	
3237	Intelektualne i osobne usluge			36.388,45	
3238	Računalne usluge			125.560,00	
3239	Ostale usluge			30.500,00	
<b>324</b>	<b>Naknade troškova osobama izvan radnog odnosa</b>	<b>10.000</b>	<b>10.000</b>	<b>5.000,00</b>	<b>50,00</b>
3241	Naknade troškova osobama izvan radnog odnosa			5.000,00	
<b>329</b>	<b>Ostali nespomenuti rashodi poslovanja</b>	<b>269.000</b>	<b>269.000</b>	<b>199.339,44</b>	<b>74,10</b>
3291	Naknade za rad predstavničkih i izvršnih tijela, povjerenstava i slično			113.500,00	
3293	Reprezentacija			37.339,44	
3294	Članarine			44.000,00	
3295	Pristojbe i naknade			2.500,00	
3299	Ostali nespomenuti rashodi poslovanja			2.000,00	
<b>343</b>	<b>Ostali financijski rashodi</b>	<b>6.400</b>	<b>6.400</b>	<b>2.429,10</b>	<b>37,95</b>
3431	Bankarske usluge i usluge platnog prometa			2.329,10	
3433	Zatezne kamate			100,00	
<b>372</b>	<b>Ostale naknade građanima i kućanstvima iz proračuna</b>	<b>35.000</b>	<b>35.000</b>	<b>35.000,00</b>	<b>100,00</b>
3721	Naknade građanima i kućanstvima u novcu			35.000,00	
<b>412</b>	<b>Nematerijalna imovina</b>	<b>34.000</b>	<b>34.000</b>	<b>10.000,00</b>	<b>29,41</b>
4123	Licence			5.000,00	
4124	Ostala prava			5.000,00	
<b>422</b>	<b>Postrojenja i oprema</b>	<b>49.000</b>	<b>49.000</b>	<b>14.000,00</b>	<b>28,57</b>
4221	Uredska oprema i namještaj			8.000,00	
4222	Komunikacijska oprema			6.000,00	
<b>426</b>	<b>Nematerijalna proizvedena imovina</b>	<b>49.700</b>	<b>49.700</b>	<b>9.700,00</b>	<b>19,52</b>
4262	Ulaganja u računalne programe			9.700,00	
<b>A734211</b>	<b>UNAPREĐENJE KVALITETE ZDRAVSTVENE ZAŠTITE</b>	<b>850.000</b>	<b>850.000</b>	<b>17.784,51</b>	<b>2,09</b>
<b>321</b>	<b>Naknade troškova zaposlenima</b>	<b>90.000</b>	<b>90.000</b>	<b>4.080,25</b>	<b>4,53</b>
3211	Službena putovanja			3.730,25	
3213	Stručno usavršavanje zaposlenika			350,00	
<b>322</b>	<b>Rashodi za materijal i energiju</b>	<b>30.000</b>	<b>30.000</b>		
<b>323</b>	<b>Rashodi za usluge</b>	<b>430.000</b>	<b>430.000</b>	<b>13.704,26</b>	<b>3,19</b>
3237	Intelektualne i osobne usluge			13.704,26	
<b>329</b>	<b>Ostali nespomenuti rashodi poslovanja</b>	<b>300.000</b>	<b>300.000</b>		
<b>A734214</b>	<b>SURADNJA SA EUROTRANSPLANTOM</b>	<b>3.370.000</b>	<b>3.370.000</b>	<b>1.639.415,58</b>	<b>48,65</b>
<b>321</b>	<b>Naknade troškova zaposlenima</b>	<b>100.000</b>	<b>100.000</b>	<b>29.690,71</b>	<b>29,69</b>
3211	Službena putovanja			26.849,82	
3213	Stručno usavršavanje zaposlenika			2.840,89	
<b>323</b>	<b>Rashodi za usluge</b>	<b>3.270.000</b>	<b>3.270.000</b>	<b>1.609.724,87</b>	<b>49,23</b>
3231	Usluge telefona, pošte i prijevoza			773.617,08	
3239	Ostale usluge			836.107,79	
<b>A788002</b>	<b>PROGRAM ZAJEDNICE U PODRUČJU ZDRAVSTVA</b>	<b>1.396.900</b>	<b>1.396.900</b>	<b>36.865,26</b>	<b>2,64</b>
<b>323</b>	<b>Rashodi za usluge</b>	<b>100.000</b>	<b>100.000</b>	<b>36.865,26</b>	<b>36,87</b>
3237	Intelektualne i osobne usluge			36.865,26	



KORISNIK PRORAČUNA		IZVORNI PLAN 2013.	TEKUĆI PLAN 2013.	IZVRŠENJE 1.-6.2013.	INDEKS
329	Ostali nespomenuti rashodi poslovanja	570.000	570.000		
371	Naknade građanima i kućanstvima na temelju osiguranja	726.900	726.900		
A789006	<b>PROVEDBA NACIONALNIH PROGRAMA, STRATEGIJA I PLANOVA</b>	650.000	650.000	59.507,27	9,15
321	Naknade troškova zaposlenima	180.000	180.000	35.950,00	19,97
3211	Službena putovanja			10.000,00	
3213	Stručno usavršavanje zaposlenika			25.950,00	
323	Rashodi za usluge	320.000	320.000	23.557,27	7,36
3236	Zdravstvene i veterinarske usluge			3.057,27	
3239	Ostale usluge			20.500,00	
329	Ostali nespomenuti rashodi poslovanja	10.000	10.000		
371	Naknade građanima i kućanstvima na temelju osiguranja	140.000	140.000		
A790006	<b>PREVENCIJA KRONIČNIH NEZARAZNIH BOLESTI</b>	900.000	900.000	128.750,00	14,31
321	Naknade troškova zaposlenima	170.000	170.000	40.000,00	23,53
3211	Službena putovanja			10.000,00	
3213	Stručno usavršavanje zaposlenika			30.000,00	
323	Rashodi za usluge	160.000	160.000	88.750,00	55,47
3233	Usluge promidžbe i informiranja			23.000,00	
3237	Intelektualne i osobne usluge			7.000,00	
3239	Ostale usluge			58.750,00	
329	Ostali nespomenuti rashodi poslovanja	50.000	50.000		
371	Naknade građanima i kućanstvima na temelju osiguranja	520.000	520.000		
A791005	<b>REGIONALNI ZDRAVSTVENI CENTAR ZA RAZVOJ TRANSPLANTACIJSKIH PROGRAMA U ZEMLJAMA JUGOISTOČNE EUROPE</b>	150.000	150.000	27.131,65	18,09
321	Naknade troškova zaposlenima	50.000	50.000	27.131,65	54,26
3211	Službena putovanja			23.381,65	
3213	Stručno usavršavanje zaposlenika			3.750,00	
323	Rashodi za usluge	100.000	100.000		
A791006	<b>PROVEDBA INSPEKCIJSKOG NADZORA U CILJU SLUŽBENE KONTROLE I STRUČNI NADZOR STRUKOVNIH KOMORA</b>	2.092.000	2.092.000	348.346,53	16,65
321	Naknade troškova zaposlenima	920.000	920.000	188.950,59	20,54
3211	Službena putovanja			168.776,41	
3213	Stručno usavršavanje zaposlenika			20.174,18	
322	Rashodi za materijal i energiju	12.000	12.000	4.500,00	37,50
3221	Uredski materijal i ostali materijalni rashodi			4.500,00	
323	Rashodi za usluge	690.000	690.000	94.441,81	13,69
3237	Intelektualne i osobne usluge			94.441,81	
329	Ostali nespomenuti rashodi poslovanja	470.000	470.000	60.454,13	12,86
3291	Naknade za rad predstavnčkih i izvršnih tijela, povjerenstava i slično			60.454,13	
A793006	<b>PREVENCIJA ZARAZNIH BOLESTI (AIDS, B I C HEPATITIS I DR.)</b>	3.695.000	3.695.000	717.377,04	19,41
321	Naknade troškova zaposlenima	5.000	5.000		
323	Rashodi za usluge	25.000	25.000		
329	Ostali nespomenuti rashodi poslovanja	15.000	15.000		
371	Naknade građanima i kućanstvima na temelju osiguranja	2.500.000	2.500.000	184.877,04	7,40
3712	Naknade građanima i kućanstvima u naravi			184.877,04	
381	Tekuće donacije	1.150.000	1.150.000	532.500,00	46,30
3811	Tekuće donacije u novcu			532.500,00	
A795004	<b>PREVENCIJA, RANO OTKRIVANJE, LIJEČENJE, REHABILITACIJA OVISNIKA I SMANJENJE ŠTETA</b>	12.514.650	12.514.650	1.178.730,00	9,42
321	Naknade troškova zaposlenima	20.000	20.000	750,00	3,75
3211	Službena putovanja			750,00	

KORISNIK PRORAČUNA		IZVORNI PLAN 2013.	TEKUĆI PLAN 2013.	IZVRŠENJE 1.-6.2013.	INDEKS
323	Rashodi za usluge	75.000	75.000		
329	Ostali nespomenuti rashodi poslovanja	40.000	40.000		
363	Pomoći unutar opće države	7.379.650	7.379.650	4.480,00	0,06
3631	Tekuće pomoći unutar opće države			4.480,00	
381	Tekuće donacije	5.000.000	5.000.000	1.173.500,00	23,47
3811	Tekuće donacije u novcu			1.173.500,00	
A795006	<b>PREVENCIJA MALIGNIH BOLESTI</b>	<b>13.870.000</b>	<b>13.870.000</b>	<b>1.451.375,18</b>	<b>10,46</b>
321	Naknade troškova zaposlenima	40.000	40.000	1.378,00	3,45
3211	Službena putovanja			1.378,00	
323	Rashodi za usluge	2.730.000	2.730.000	818.834,18	29,99
3231	Usluge telefona, pošte i prijevoza			493.080,12	
3237	Intelektualne i osobne usluge			318.754,06	
3238	Računalne usluge			7.000,00	
371	Naknade građanima i kućanstvima na temelju osiguranja	11.100.000	11.100.000	631.163,00	5,69
3712	Naknade građanima i kućanstvima u naravi			631.163,00	
A798003	<b>OBRADA UZORAKA TKIVA ZA ZAKLADU ANA RUKAVINA</b>	<b>4.450.000</b>	<b>4.450.000</b>		
323	Rashodi za usluge	4.450.000	4.450.000		
A803005	<b>SURADNJA S UDRUGAMA GRAĐANA</b>	<b>5.162.451</b>	<b>5.162.451</b>	<b>626.284,49</b>	<b>12,13</b>
321	Naknade troškova zaposlenima	30.000	30.000	14.586,99	48,62
3211	Službena putovanja			14.586,99	
323	Rashodi za usluge	50.000	50.000	26.147,50	52,30
3239	Ostale usluge			26.147,50	
329	Ostali nespomenuti rashodi poslovanja	90.000	90.000		
371	Naknade građanima i kućanstvima na temelju osiguranja	600.000	600.000		
381	Tekuće donacije	4.392.451	4.392.451	585.550,00	13,33
3811	Tekuće donacije u novcu			585.550,00	
K795005	<b>IPA 2009 - JAČANJE INSTITUCIONALNOG KAPACITETA TKIVA, KRV I STANICE</b>	<b>11.552.000</b>	<b>11.552.000</b>	<b>4.929.923,56</b>	<b>42,68</b>
323	Rashodi za usluge	3.040.000	3.040.000	4.749.804,83	156,24
3237	Intelektualne i osobne usluge			4.749.804,83	
422	Postrojenja i oprema	8.512.000	8.512.000	180.118,73	2,12
4224	Medicinska i laboratorijska oprema			180.118,73	
T803006	<b>DIGITALNOG ARHIVSKOG INFORMACIJSKOG SUSTAVA</b>	<b>3.051.000</b>	<b>3.051.000</b>	<b>3.634.488,84</b>	<b>119,12</b>
323	Rashodi za usluge	3.051.000	3.051.000	3.634.488,84	119,12
3237	Intelektualne i osobne usluge			3.634.488,84	
3602	<b>INVESTICIJE U ZDRAVSTVENU INFRASTRUKTURU</b>	<b>522.121.273</b>	<b>522.121.273</b>	<b>140.333.988,63</b>	<b>26,88</b>
K100077	<b>KLINIČKI BOLNIČKI CENTAR RIJEKA</b>	<b>11.000.000</b>	<b>11.000.000</b>	<b>796.532,00</b>	<b>7,24</b>
421	Građevinski objekti	11.000.000	11.000.000	796.532,00	7,24
4212	Poslovni objekti			796.532,00	
K108194	<b>KLINIČKI BOLNIČKI CENTAR ZAGREB</b>	<b>14.651.553</b>	<b>14.651.553</b>		
421	Građevinski objekti	10.010.000	10.010.000		
422	Postrojenja i oprema	4.641.553	4.641.553		
K114830	<b>OPĆA BOLNICA VARAŽDIN</b>	<b>1.150.000</b>	<b>1.150.000</b>	<b>552.779,47</b>	<b>48,07</b>
363	Pomoći unutar opće države	1.150.000	1.150.000	552.779,47	48,07
3632	Kapitalne pomoći unutar opće države			552.779,47	
K253145	<b>OPĆA BOLNICA ZABOK</b>	<b>11.740.000</b>	<b>11.740.000</b>	<b>4.973.240,70</b>	<b>42,36</b>
363	Pomoći unutar opće države	11.740.000	11.740.000	4.973.240,70	42,36
3632	Kapitalne pomoći unutar opće države			4.973.240,70	
K406492	<b>OPĆA BOLNICA ČAKOVEC</b>	<b>5.400.000</b>	<b>5.400.000</b>	<b>2.620.819,39</b>	<b>48,53</b>
363	Pomoći unutar opće države	5.400.000	5.400.000	2.620.819,39	48,53
3632	Kapitalne pomoći unutar opće države			2.620.819,39	
K618038	<b>INFORMATIZACIJA ZDRAVSTVENOG SUSTAVA</b>	<b>48.911.000</b>	<b>48.911.000</b>	<b>5.488.058,75</b>	<b>11,22</b>
323	Rashodi za usluge	26.681.000	26.681.000	5.488.058,75	20,57
3232	Usluge tekućeg i investicijskog održavanja			5.394.308,75	
3237	Intelektualne i osobne usluge			93.750,00	

KORISNIK PRORAČUNA		IZVORNI PLAN 2013.	TEKUĆI PLAN 2013.	IZVRŠENJE 1.-6.2013.	INDEKS
412	Nematerijalna imovina	8.000.000	8.000.000		
422	Postrojenja i oprema	5.200.000	5.200.000		
426	Nematerijalna proizvedena imovina	9.030.000	9.030.000		
	<b>OTKLANJANJE ARHITEKTONSKIH</b>				
<b>K618158</b>	<b>BARIJERA U ZDRAVSTVENIM USTANOVAMA</b>	<b>100.000</b>	<b>100.000</b>		
421	Građevinski objekti	100.000	100.000		
<b>K618197</b>	<b>UNAPREĐENJE TRANSPLANTACIJSKOG PROGRAMA</b>	<b>1.370.000</b>	<b>1.370.000</b>		
323	Rashodi za usluge	300.000	300.000		
422	Postrojenja i oprema	800.000	800.000		
426	Nematerijalna proizvedena imovina	270.000	270.000		
<b>K618201</b>	<b>OPREMANJE NAMJENSKOG TIJELA ZA UPRAVLJANJE ZDRAVSTVENOM KRIZOM</b>	<b>210.000</b>	<b>210.000</b>	<b>2.520,00</b>	<b>1,20</b>
322	Rashodi za materijal i energiju	10.000	10.000		
323	Rashodi za usluge	60.000	60.000		
422	Postrojenja i oprema	140.000	140.000	2.520,00	1,80
4224	Medicinska i laboratorijska oprema			2.520,00	
<b>K618218</b>	<b>HITNE INTERVENCIJE NA ZGRADAMA I OPREMI ZDRAVSTVENIH USTANOVA</b>	<b>51.755.120</b>	<b>51.755.120</b>	<b>9.890.947,87</b>	<b>19,11</b>
411	Materijalna imovina - prirodna bogatstva	200.000	200.000	99.999,96	50,00
4111	Zemljište			99.999,96	
421	Građevinski objekti	22.883.480	22.883.480	7.148.004,78	31,24
4212	Poslovni objekti			7.148.004,78	
422	Postrojenja i oprema	28.671.640	28.671.640	2.642.943,13	9,22
4224	Medicinska i laboratorijska oprema			2.642.943,13	
<b>K618219</b>	<b>POTICAJ ZA ZDRAVSTVO U BIH</b>	<b>4.300.000</b>	<b>4.300.000</b>	<b>1.150.565,23</b>	<b>26,76</b>
361	Pomoći inozemnim vladama	4.300.000	4.300.000	1.150.565,23	26,76
3612	Kapitalne pomoći inozemnim vladama			1.150.565,23	
<b>K618229</b>	<b>ZANAVLJANJE STARE OPREME</b>	<b>189.907.300</b>	<b>189.907.300</b>	<b>69.601.033,68</b>	<b>36,65</b>
422	Postrojenja i oprema	189.907.300	189.907.300	69.601.033,68	36,65
4224	Medicinska i laboratorijska oprema			69.601.033,68	
<b>K618240</b>	<b>SB VARAŽDINSKE TOPLICE</b>	<b>560.000</b>	<b>560.000</b>	<b>256.819,95</b>	<b>45,86</b>
363	Pomoći unutar opće države	560.000	560.000	256.819,95	45,86
3632	Kapitalne pomoći unutar opće države			256.819,95	
<b>K618242</b>	<b>OBNOVA ZDRAVSTVENE INFRASTRUKTURE (VE III - CEB)</b>	<b>19.420.000</b>	<b>19.420.000</b>	<b>12.980.050,12</b>	<b>66,84</b>
421	Građevinski objekti	18.913.000	18.913.000	12.695.250,27	67,12
4212	Poslovni objekti			12.695.250,27	
422	Postrojenja i oprema	507.000	507.000	284.799,85	56,17
4224	Medicinska i laboratorijska oprema			284.799,85	
<b>K618244</b>	<b>OBNOVA ZDRAVSTVENE INFRASTRUKTURE (VE III - DP)</b>	<b>43.288.000</b>	<b>43.288.000</b>	<b>24.771.716,63</b>	<b>57,23</b>
421	Građevinski objekti	42.528.000	42.528.000	24.344.516,85	57,24
4212	Poslovni objekti			24.344.516,85	
422	Postrojenja i oprema	760.000	760.000	427.199,78	56,21
4224	Medicinska i laboratorijska oprema			427.199,78	
<b>K734222</b>	<b>HRVATSKI ZAVOD ZA JAVNO ZDRAVSTVO</b>	<b>3.096.000</b>	<b>3.096.000</b>		
421	Građevinski objekti	900.000	900.000		
422	Postrojenja i oprema	1.426.000	1.426.000		
426	Nematerijalna proizvedena imovina	770.000	770.000		
<b>K789005</b>	<b>LOGISTIKA ZA INCIDENTNA I KRIZNA STANJA</b>	<b>820.000</b>	<b>820.000</b>	<b>135.522,50</b>	<b>16,53</b>
321	Naknade troškova zaposlenima	10.000	10.000	5.597,00	55,97
3211	Službena putovanja			5.597,00	
322	Rashodi za materijal i energiju	250.000	250.000		
323	Rashodi za usluge	280.000	280.000	90.406,75	32,29
3232	Usluge tekućeg i investicijskog održavanja			57.102,50	
3237	Intelektualne i osobne usluge			13.406,25	
3239	Ostale usluge			19.898,00	

KORISNIK PRORAČUNA		IZVORNI PLAN 2013.	TEKUĆI PLAN 2013.	IZVRŠENJE 1.-6.2013.	INDEKS
371	Naknade građanima i kućanstvima na temelju osiguranja	150.000	150.000		
422	Postrojenja i oprema	130.000	130.000	39.518,75	30,40
4223	Oprema za održavanje i zaštitu			19.993,75	
4224	Medicinska i laboratorijska oprema			19.525,00	
<b>K790001</b>	<b>OPREMANJE OSNOVNE MREŽE TELEMEDICINSKIH CENTARA</b>	<b>1.670.000</b>	<b>1.670.000</b>	<b>884.625,00</b>	<b>52,97</b>
412	Nematerijalna imovina	50.000	50.000		
422	Postrojenja i oprema	1.420.000	1.420.000	724.625,00	51,03
4221	Uredska oprema i namještaj			700.000,00	
4222	Komunikacijska oprema			17.500,00	
4223	Oprema za održavanje i zaštitu			7.125,00	
426	Nematerijalna proizvedena imovina	200.000	200.000	160.000,00	80,00
4262	Ulaganja u računalne programe			160.000,00	
<b>K797000</b>	<b>IBRD III ZAJAM - UČEŠĆE RH</b>	<b>38.059.910</b>	<b>38.059.910</b>	<b>2.153.020,12</b>	<b>5,66</b>
321	Naknade troškova zaposlenima	692.000	692.000	164.171,73	23,72
3213	Stručno usavršavanje zaposlenika			164.171,73	
323	Rashodi za usluge	1.954.000	1.954.000	184.022,50	9,42
3237	Intelektualne i osobne usluge			184.022,50	
329	Ostali nespomenuti rashodi poslovanja	100.000	100.000		
421	Građevinski objekti	25.000.000	25.000.000	1.460.905,80	5,84
4212	Poslovni objekti			1.460.905,80	
422	Postrojenja i oprema	8.375.770	8.375.770	343.920,09	4,11
4224	Medicinska i laboratorijska oprema			343.920,09	
426	Nematerijalna proizvedena imovina	1.938.140	1.938.140		
<b>K798000</b>	<b>IBRD III ZAJAM - INOZEMNA KOMPONENTA</b>	<b>61.812.390</b>	<b>61.812.390</b>	<b>4.069.755,97</b>	<b>6,58</b>
321	Naknade troškova zaposlenima	3.921.000	3.921.000	981.545,67	25,03
3213	Stručno usavršavanje zaposlenika			981.545,67	
323	Rashodi za usluge	11.070.000	11.070.000	885.952,71	8,00
3237	Intelektualne i osobne usluge			885.952,71	
422	Postrojenja i oprema	35.844.090	35.844.090	2.202.257,59	6,14
4224	Medicinska i laboratorijska oprema			2.202.257,59	
426	Nematerijalna proizvedena imovina	10.977.300	10.977.300		
<b>K802006</b>	<b>OPĆA BOLNICA DR. IVO PEDIŠIĆ SISAK</b>	<b>3.000.000</b>	<b>3.000.000</b>		
421	Građevinski objekti	3.000.000	3.000.000		
<b>K803002</b>	<b>OPREMANJE USTANOVA ZA TRANSFUZIJSKU DJELATNOST I BANAKA TKIVA</b>	<b>9.900.000</b>	<b>9.900.000</b>	<b>5.981,25</b>	<b>0,06</b>
422	Postrojenja i oprema	7.000.000	7.000.000	5.981,25	0,09
4224	Medicinska i laboratorijska oprema			5.981,25	
426	Nematerijalna proizvedena imovina	2.900.000	2.900.000		
3603	SANITARNA INSPEKCIJA	11.804.600	11.804.600	2.124.517,35	18,00
<b>A734217</b>	<b>KOORDINACIJA NA PODRUČJU GENETSKI MODIFICIRANIH ORGANIZAMA</b>	<b>400.000</b>	<b>400.000</b>	<b>140.199,31</b>	<b>35,05</b>
323	Rashodi za usluge	250.000	250.000	137.482,50	54,99
3236	Zdravstvene i veterinarske usluge			137.482,50	
329	Ostali nespomenuti rashodi poslovanja	150.000	150.000	2.716,81	1,81
3291	Naknade za rad predstavničkih i izvršnih tijela, povjerenstava i slično			2.716,81	
<b>A788005</b>	<b>JACANJE KAPACITETA NA PODRUČJU ZAŠTITE OD IONIZIRAJUĆEG I NEIONIZIRAJUĆEG ZRAČENJA</b>	<b>200.000</b>	<b>200.000</b>		
323	Rashodi za usluge	200.000	200.000		
<b>A799005</b>	<b>IPA 2009 - IZGRADNJA KAPACITETA ZA PROVEDBU AQUIS-A U PODRUČJU ZAŠTITE OKOLIŠA, GOSPODARENJA OTPADOM, INTEGRIRANE PREVENCIJE I KONTROLE ZAGAĐENJA I ZAŠTITE OD BUKE</b>	<b>2.711.200</b>	<b>2.711.200</b>	<b>569.969,21</b>	<b>21,02</b>
323	Rashodi za usluge	2.711.200	2.711.200	569.969,21	21,02
3237	Intelektualne i osobne usluge			569.969,21	

KORISNIK PRORAČUNA		IZVORNI PLAN	TEKUĆI PLAN	IZVRŠENJE	INDEKS
		2013.	2013.	1.-6.2013.	
<b>A803004</b>	<b>OBAVLJANJE INSPEKCIJSKOG NADZORA</b>	<b>3.100.000</b>	<b>3.100.000</b>	<b>995.167,73</b>	<b>32,10</b>
<b>321</b>	<b>Naknade troškova zaposlenima</b>	<b>3.100.000</b>	<b>3.100.000</b>	<b>995.167,73</b>	<b>32,10</b>
3211	Službena putovanja			984.892,73	
3213	Stručno usavršavanje zaposlenika			10.275,00	
<b>K790005</b>	<b>OSIGURANJE INFRASTRUKTURNE PODRŠKE</b>	<b>5.393.400</b>	<b>5.393.400</b>	<b>419.181,10</b>	<b>7,77</b>
<b>323</b>	<b>Rashodi za usluge</b>	<b>4.710.200</b>	<b>4.710.200</b>	<b>419.181,10</b>	<b>8,90</b>
3236	Zdravstvene i veterinarske usluge			395.081,10	
3239	Ostale usluge			24.100,00	
<b>363</b>	<b>Pomoći unutar opće države</b>	<b>625.000</b>	<b>625.000</b>		
<b>422</b>	<b>Postrojenja i oprema</b>	<b>58.200</b>	<b>58.200</b>		
<b>3604</b>	<b>UPRAVLJANJE U SUSTAVU ZDRAVLJA</b>	<b>128.519.930</b>	<b>128.519.930</b>	<b>42.561.300,03</b>	<b>33,12</b>
<b>A618207</b>	<b>ADMINISTRACIJA I UPRAVLJANJE</b>	<b>94.018.130</b>	<b>94.018.130</b>	<b>39.529.846,32</b>	<b>42,04</b>
<b>311</b>	<b>Plaće</b>	<b>52.222.800</b>	<b>52.222.800</b>	<b>23.590.032,34</b>	<b>45,17</b>
3111	Plaće za redovan rad			20.284.375,01	
3113	Plaće za prekovremeni rad			139.622,43	
3114	Plaće za posebne uvjete rada			3.166.034,90	
<b>312</b>	<b>Ostali rashodi za zaposlene</b>	<b>600.000</b>	<b>600.000</b>	<b>339.036,01</b>	<b>56,51</b>
3121	Ostali rashodi za zaposlene			339.036,01	
<b>313</b>	<b>Doprinosi na plaće</b>	<b>8.005.530</b>	<b>8.005.530</b>	<b>3.612.591,21</b>	<b>45,13</b>
3132	Doprinosi za zdravstveno osiguranje			3.187.579,96	
3133	Doprinosi za zapošljavanje			425.011,25	
<b>321</b>	<b>Naknade troškova zaposlenima</b>	<b>4.599.800</b>	<b>4.599.800</b>	<b>1.617.226,64</b>	<b>35,16</b>
3211	Službena putovanja			640.169,02	
3212	Naknade za prijevoz, za rad na terenu i odvojeni život			831.153,03	
3213	Stručno usavršavanje zaposlenika			145.904,59	
<b>322</b>	<b>Rashodi za materijal i energiju</b>	<b>3.855.000</b>	<b>3.855.000</b>	<b>1.544.519,19</b>	<b>40,07</b>
3221	Uredski materijal i ostali materijalni rashodi			498.044,10	
3223	Energija			1.007.664,37	
3225	Sitni inventar i auto gume			19.157,72	
3227	Službena, radna i zaštitna odjeća i obuća			19.653,00	
<b>323</b>	<b>Rashodi za usluge</b>	<b>14.959.400</b>	<b>14.959.400</b>	<b>6.752.669,01</b>	<b>45,14</b>
3231	Usluge telefona, pošte i prijevoza			1.558.433,81	
3232	Usluge tekućeg i investicijskog održavanja			1.476.717,00	
3233	Usluge promidžbe i informiranja			92.626,16	
3234	Komunalne usluge			1.108.955,59	
3235	Zakupnine i najamnine			1.364.443,36	
3236	Zdravstvene i veterinarske usluge			5.886,88	
3237	Intelektualne i osobne usluge			246.300,47	
3239	Ostale usluge			899.305,74	
<b>324</b>	<b>Naknade troškova osobama izvan radnog odnosa</b>			<b>102.146,64</b>	
3241	Naknade troškova osobama izvan radnog odnosa			102.146,64	
<b>329</b>	<b>Ostali nespomenuti rashodi poslovanja</b>	<b>8.633.000</b>	<b>8.633.000</b>	<b>1.739.238,88</b>	<b>20,15</b>
3291	Naknade za rad predstavničkih i izvršnih tijela, povjerenstava i slično			1.550.680,60	
3292	Premije osiguranja			48.055,11	
3293	Reprezentacija			125.666,92	
3294	Članarine			1.577,50	
3295	Pristojbe i naknade			125,00	
3299	Ostali nespomenuti rashodi poslovanja			13.133,75	
<b>343</b>	<b>Ostali financijski rashodi</b>	<b>620.000</b>	<b>620.000</b>	<b>61.748,90</b>	<b>9,96</b>
3431	Bankarske usluge i usluge platnog prometa			45.520,44	
3433	Zatezne kamate			13.978,46	
3434	Ostali nespomenuti financijski rashodi			2.250,00	
<b>372</b>	<b>Ostale naknade građanima i kućanstvima iz proračuna</b>	<b>100.000</b>	<b>100.000</b>	<b>29.140,00</b>	<b>29,14</b>
3721	Naknade građanima i kućanstvima u novcu			29.140,00	
<b>422</b>	<b>Postrojenja i oprema</b>	<b>422.600</b>	<b>422.600</b>	<b>141.497,50</b>	<b>33,48</b>
4221	Uredska oprema i namještaj			103.310,00	
4222	Komunikacijska oprema			38.187,50	

KORISNIK PRORAČUNA		IZVORNI PLAN 2013.	TEKUĆI PLAN 2013.	IZVRŠENJE 1.-6.2013.	INDEKS
<b>A618208</b>	<b>MEĐUNARODNA SURADNJA I INFORMIRANJE</b>	<b>3.561.000</b>	<b>3.561.000</b>	<b>377.342,60</b>	<b>10,60</b>
<b>321</b>	<b>Naknade troškova zaposlenima</b>	<b>600.000</b>	<b>600.000</b>	<b>125.192,60</b>	<b>20,87</b>
3211	Službena putovanja			125.192,60	
<b>323</b>	<b>Rashodi za usluge</b>	<b>61.000</b>	<b>61.000</b>		
<b>329</b>	<b>Ostali nespomenuti rashodi poslovanja</b>	<b>2.900.000</b>	<b>2.900.000</b>	<b>252.150,00</b>	<b>8,69</b>
3293	Reprezentacija			22.350,00	
3294	Članarine			229.800,00	
<b>A618373</b>	<b>SPORAZUM SA UNTAES-OM - OBVEZE REPUBLIKE HRVATSKE</b>	<b>650.000</b>	<b>650.000</b>	<b>218.960,60</b>	<b>33,69</b>
<b>381</b>	<b>Tekuće donacije</b>	<b>650.000</b>	<b>650.000</b>	<b>218.960,60</b>	<b>33,69</b>
3811	Tekuće donacije u novcu			218.960,60	
<b>A796004</b>	<b>INTEGRIRANO PLANIRANJE ODGOVORA NA INCIDENTNA I KRIZNA STANJA</b>	<b>170.000</b>	<b>170.000</b>	<b>6.035,50</b>	<b>3,55</b>
<b>321</b>	<b>Naknade troškova zaposlenima</b>	<b>50.000</b>	<b>50.000</b>	<b>535,50</b>	<b>1,07</b>
3213	Stručno usavršavanje zaposlenika			535,50	
<b>322</b>	<b>Rashodi za materijal i energiju</b>	<b>20.000</b>	<b>20.000</b>		
<b>323</b>	<b>Rashodi za usluge</b>	<b>100.000</b>	<b>100.000</b>	<b>5.500,00</b>	<b>5,50</b>
3239	Ostale usluge			5.500,00	
<b>A797006</b>	<b>DUHOVNA POMOĆ U BOLNICAMA</b>	<b>776.000</b>	<b>776.000</b>	<b>376.000,00</b>	<b>48,45</b>
<b>381</b>	<b>Tekuće donacije</b>	<b>776.000</b>	<b>776.000</b>	<b>376.000,00</b>	<b>48,45</b>
3811	Tekuće donacije u novcu			376.000,00	
<b>A799006</b>	<b>NAKNADA ŠTETE PO SUDSKIM PRESUDAMA</b>	<b>20.000.000</b>	<b>20.000.000</b>	<b>1.266.763,78</b>	<b>6,33</b>
<b>383</b>	<b>Kazne, penali i naknade štete</b>	<b>20.000.000</b>	<b>20.000.000</b>	<b>1.266.763,78</b>	<b>6,33</b>
3831	Naknade šteta pravnim i fizičkim osobama			1.257.832,66	
3834	Ugovorene kazne i ostale naknade šteta			8.931,12	
<b>K618364</b>	<b>OBNOVA VOZNOG PARKA</b>	<b>800.000</b>	<b>800.000</b>	<b>39.094,60</b>	<b>4,89</b>
<b>323</b>	<b>Rashodi za usluge</b>	<b>800.000</b>	<b>800.000</b>	<b>39.094,60</b>	<b>4,89</b>
3235	Zakupnine i najamnine			39.094,60	
<b>K794006</b>	<b>INFORMATIZACIJA</b>	<b>8.544.800</b>	<b>8.544.800</b>	<b>747.256,63</b>	<b>8,75</b>
<b>321</b>	<b>Naknade troškova zaposlenima</b>	<b>15.800</b>	<b>15.800</b>	<b>2.600,00</b>	<b>16,46</b>
3213	Stručno usavršavanje zaposlenika			2.600,00	
<b>322</b>	<b>Rashodi za materijal i energiju</b>	<b>39.500</b>	<b>39.500</b>	<b>2.412,53</b>	<b>6,11</b>
3224	Materijal i dijelovi za tekuće i investicijsko održavanje			2.412,53	
<b>323</b>	<b>Rashodi za usluge</b>	<b>3.156.100</b>	<b>3.156.100</b>	<b>515.277,66</b>	<b>16,33</b>
3232	Usluge tekućeg i investicijskog održavanja			80.360,16	
3238	Računalne usluge			434.917,50	
<b>412</b>	<b>Nematerijalna imovina</b>	<b>856.700</b>	<b>856.700</b>		
<b>422</b>	<b>Postrojenja i oprema</b>	<b>2.725.500</b>	<b>2.725.500</b>	<b>216.731,72</b>	<b>7,95</b>
4221	Uredska oprema i namještaj			196.360,58	
4223	Oprema za održavanje i zaštitu			20.371,14	
<b>426</b>	<b>Nematerijalna proizvedena imovina</b>	<b>1.751.200</b>	<b>1.751.200</b>	<b>10.234,72</b>	<b>0,58</b>
4262	Ulaganja u računalne programe			10.234,72	
<b>3606</b>	<b>ZAŠTITA ZDRAVLJA I SIGURNOST RADNIKA</b>	<b>8.262.900</b>	<b>8.262.900</b>	<b>4.131.450,00</b>	<b>50,00</b>
<b>A618210</b>	<b>HRVATSKI ZAVOD ZA ZAŠTITU ZDRAVLJA I SIGURNOSTI NA RADU</b>	<b>8.262.900</b>	<b>8.262.900</b>	<b>4.131.450,00</b>	<b>50,00</b>
<b>372</b>	<b>Ostale naknade građanima i kućanstvima iz proračuna</b>	<b>8.262.900</b>	<b>8.262.900</b>	<b>4.131.450,00</b>	<b>50,00</b>
3721	Naknade građanima i kućanstvima u novcu			4.131.450,00	
<b>09615</b>	<b>Hrvatski zavod za zdravstveno osiguranje</b>	<b>20.657.838.500</b>	<b>20.657.838.500</b>	<b>13.513.332.800,60</b>	<b>65,42</b>
<b>3605</b>	<b>SIGURNOST GRAĐANA I PRAVA NA ZDRAVSTVENE USLUGE</b>	<b>20.657.838.500</b>	<b>20.657.838.500</b>	<b>13.513.332.800,60</b>	<b>65,42</b>
<b>A690001</b>	<b>PRIMARNA ZDRAVSTVENA ZAŠTITA - UGOVOR</b>	<b>3.045.000.000</b>	<b>2.902.291.000</b>	<b>1.378.651.614,45</b>	<b>45,28</b>
<b>371</b>	<b>Naknade građanima i kućanstvima na temelju osiguranja</b>	<b>3.045.000.000</b>	<b>2.902.291.000</b>	<b>1.378.651.614,45</b>	<b>45,28</b>
3712	Naknade građanima i kućanstvima u naravi			1.378.651.614,45	
<b>A690002</b>	<b>LIJEKOVI NA RECEPTE</b>	<b>2.856.403.353</b>	<b>3.054.112.353</b>	<b>3.054.112.353,00</b>	<b>106,92</b>

KORISNIK PRORAČUNA		IZVORNI PLAN 2013.	TEKUĆI PLAN 2013.	IZVRŠENJE 1.-6.2013.	INDEKS
<b>371</b>	<b>Naknade građanima i kućanstvima na temelju osiguranja</b>	<b>2.856.403.353</b>	<b>3.054.112.353</b>	<b>3.054.112.353,00</b>	<b>106,92</b>
3712	Naknade građanima i kućanstvima u naravi			3.054.112.353,00	
<b>A690005</b>	<b>ORTOPEDSKI UREĐAJI I POMAGALA</b>	<b>679.008.290</b>	<b>679.008.290</b>	<b>454.198.882,26</b>	<b>66,89</b>
<b>371</b>	<b>Naknade građanima i kućanstvima na temelju osiguranja</b>	<b>679.008.290</b>	<b>679.008.290</b>	<b>454.198.882,26</b>	<b>66,89</b>
3712	Naknade građanima i kućanstvima u naravi			454.198.882,26	
<b>A690008</b>	<b>NAKNADE ZA BOLOVANJA</b>	<b>900.000.000</b>	<b>900.000.000</b>	<b>537.415.291,86</b>	<b>59,71</b>
<b>371</b>	<b>Naknade građanima i kućanstvima na temelju osiguranja</b>	<b>900.000.000</b>	<b>900.000.000</b>	<b>537.415.291,86</b>	<b>59,71</b>
3711	Naknade građanima i kućanstvima u novcu			537.415.291,86	
<b>A690014</b>	<b>ADMINISTRACIJA I UPRAVLJANJE</b>	<b>318.579.800</b>	<b>318.579.800</b>	<b>165.413.950,38</b>	<b>51,92</b>
<b>311</b>	<b>Plaće</b>	<b>177.608.400</b>	<b>177.608.400</b>	<b>101.895.145,61</b>	<b>57,37</b>
3111	Plaće za redovan rad			100.743.149,82	
3113	Plaće za prekovremeni rad			1.151.995,79	
<b>312</b>	<b>Ostali rashodi za zaposlene</b>	<b>5.917.000</b>	<b>5.917.000</b>	<b>1.567.883,18</b>	<b>26,50</b>
3121	Ostali rashodi za zaposlene			1.567.883,18	
<b>313</b>	<b>Doprinosi na plaće</b>	<b>29.182.700</b>	<b>29.182.700</b>	<b>15.485.825,40</b>	<b>53,07</b>
3132	Doprinosi za zdravstveno osiguranje			13.756.493,31	
3133	Doprinosi za zapošljavanje			1.729.332,09	
<b>321</b>	<b>Naknade troškova zaposlenima</b>	<b>14.380.000</b>	<b>14.380.000</b>	<b>8.319.807,81</b>	<b>57,86</b>
3211	Službena putovanja			810.711,72	
3212	Naknade za prijevoz, za rad na terenu i odvojeni život			7.023.196,75	
3213	Stručno usavršavanje zaposlenika			330.016,34	
3214	Ostale naknade troškova zaposlenima			155.883,00	
<b>322</b>	<b>Rashodi za materijal i energiju</b>	<b>18.460.000</b>	<b>18.460.000</b>	<b>9.043.497,00</b>	<b>48,99</b>
3221	Uredski materijal i ostali materijalni rashodi			3.606.292,57	
3223	Energija			5.085.061,54	
3224	Materijal i dijelovi za tekuće i investicijsko održavanje			214.442,93	
3225	Sitni inventar i auto gume			66.667,22	
3227	Službena, radna i zaštitna odjeća i obuća			71.032,74	
<b>323</b>	<b>Rashodi za usluge</b>	<b>55.335.000</b>	<b>55.335.000</b>	<b>22.166.529,58</b>	<b>40,06</b>
3231	Usluge telefona, pošte i prijevoza			8.750.816,93	
3232	Usluge tekućeg i investicijskog održavanja			3.157.872,20	
3233	Usluge promidžbe i informiranja			483.749,10	
3234	Komunalne usluge			1.102.451,57	
3235	Zakupnine i najamnine			3.296.417,01	
3236	Zdravstvene i veterinarske usluge			4.380,39	
3237	Intelektualne i osobne usluge			3.137.191,01	
3238	Računalne usluge			1.798.134,15	
3239	Ostale usluge			435.517,22	
<b>324</b>	<b>Naknade troškova osobama izvan radnog odnosa</b>	<b>50.000</b>	<b>50.000</b>	<b>86.995,69</b>	<b>173,99</b>
3241	Naknade troškova osobama izvan radnog odnosa			86.995,69	
<b>329</b>	<b>Ostali nespomenuti rashodi poslovanja</b>	<b>11.894.000</b>	<b>11.894.000</b>	<b>5.891.154,31</b>	<b>49,53</b>
3291	Naknade za rad predstavničkih i izvršnih tijela, povjerenstava i slično			475.480,12	
3292	Premije osiguranja			15.409,31	
3293	Reprezentacija			62.239,10	
3294	Članarine			4.485,00	
3295	Pristojbe i naknade			5.310.054,03	
3299	Ostali nespomenuti rashodi poslovanja			23.486,75	
<b>343</b>	<b>Ostali financijski rashodi</b>	<b>5.552.700</b>	<b>5.552.700</b>	<b>757.271,68</b>	<b>13,64</b>
3431	Bankarske usluge i usluge platnog prometa			543.799,78	
3433	Zatezne kamate			168.481,08	
3434	Ostali nespomenuti financijski rashodi			44.990,82	
<b>372</b>	<b>Ostale naknade građanima i kućanstvima iz proračuna</b>	<b>200.000</b>	<b>200.000</b>	<b>199.840,12</b>	<b>99,92</b>
3721	Naknade građanima i kućanstvima u novcu			199.840,12	

KORISNIK PRORAČUNA		IZVORNI PLAN 2013.	TEKUĆI PLAN 2013.	IZVRŠENJE 1.-6.2013.	INDEKS
<b>A690016</b>	<b>NAKNADE ZA REDOVAN PORODILJNI DOPUST</b>	<b>900.000.000</b>	<b>900.000.000</b>	<b>437.128.528,15</b>	<b>48,57</b>
<b>371</b>	<b>Naknade građanima i kućanstvima na temelju osiguranja</b>	<b>900.000.000</b>	<b>900.000.000</b>	<b>437.128.528,15</b>	<b>48,57</b>
3711	Naknade građanima i kućanstvima u novcu			437.128.528,15	
<b>A690019</b>	<b>STACIONARNA ZDRAVSTVENA ZAŠTITA</b>	<b>5.228.994.458</b>	<b>5.228.994.458</b>	<b>4.105.516.745,70</b>	<b>78,51</b>
<b>371</b>	<b>Naknade građanima i kućanstvima na temelju osiguranja</b>	<b>5.228.994.458</b>	<b>5.228.994.458</b>	<b>4.105.516.745,70</b>	<b>78,51</b>
3712	Naknade građanima i kućanstvima u naravi			4.105.516.745,70	
<b>A690034</b>	<b>CJEPIVO</b>	<b>75.300.000</b>	<b>75.300.000</b>	<b>29.960.170,29</b>	<b>39,79</b>
<b>371</b>	<b>Naknade građanima i kućanstvima na temelju osiguranja</b>	<b>75.300.000</b>	<b>75.300.000</b>	<b>29.960.170,29</b>	<b>39,79</b>
3712	Naknade građanima i kućanstvima u naravi			29.960.170,29	
<b>A690035</b>	<b>DOBROVOLJNO DAVALAŠTVO KRVI</b>	<b>12.432.670</b>	<b>12.432.670</b>	<b>7.336.191,58</b>	<b>59,01</b>
<b>371</b>	<b>Naknade građanima i kućanstvima na temelju osiguranja</b>	<b>12.432.670</b>	<b>12.432.670</b>	<b>7.336.191,58</b>	<b>59,01</b>
3712	Naknade građanima i kućanstvima u naravi			7.336.191,58	
<b>A690036</b>	<b>HITNA POMOĆ NA DRŽAVNIM CESTAMA</b>	<b>7.880.000</b>	<b>7.880.000</b>	<b>36.696,18</b>	<b>0,47</b>
<b>371</b>	<b>Naknade građanima i kućanstvima na temelju osiguranja</b>	<b>7.880.000</b>	<b>7.880.000</b>	<b>36.696,18</b>	<b>0,47</b>
3712	Naknade građanima i kućanstvima u naravi			36.696,18	
<b>A690038</b>	<b>PRUŽANJE TOKSIKOLOŠKIH INFORMACIJA</b>	<b>197.000</b>	<b>197.000</b>	<b>82.583,30</b>	<b>41,92</b>
<b>371</b>	<b>Naknade građanima i kućanstvima na temelju osiguranja</b>	<b>197.000</b>	<b>197.000</b>	<b>82.583,30</b>	<b>41,92</b>
3712	Naknade građanima i kućanstvima u naravi			82.583,30	
<b>A690040</b>	<b>NAKNADE BRANITELJIMA</b>	<b>34.000.000</b>	<b>34.000.000</b>	<b>11.097.579,71</b>	<b>32,64</b>
<b>372</b>	<b>Ostale naknade građanima i kućanstvima iz proračuna</b>	<b>34.000.000</b>	<b>34.000.000</b>	<b>11.097.579,71</b>	<b>32,64</b>
3721	Naknade građanima i kućanstvima u novcu			11.097.579,71	
<b>A690047</b>	<b>OSTALE ISPLATE OSIGURANICIMA</b>	<b>195.000.000</b>	<b>195.000.000</b>	<b>104.358.608,13</b>	<b>53,52</b>
<b>371</b>	<b>Naknade građanima i kućanstvima na temelju osiguranja</b>	<b>195.000.000</b>	<b>195.000.000</b>	<b>104.358.608,13</b>	<b>53,52</b>
3711	Naknade građanima i kućanstvima u novcu			104.358.608,13	
<b>A690049</b>	<b>PROGRAMI VEZANI ZA ZDRAVSTVENU ZAŠTITU DJECE I MLADEŽI</b>	<b>904.230</b>	<b>904.230</b>	<b>379.031,42</b>	<b>41,92</b>
<b>371</b>	<b>Naknade građanima i kućanstvima na temelju osiguranja</b>	<b>904.230</b>	<b>904.230</b>	<b>379.031,42</b>	<b>41,92</b>
3712	Naknade građanima i kućanstvima u naravi			379.031,42	
<b>A690052</b>	<b>PRIPRAVNIČKI STAŽ ZA ZDRAVSTVENE DJELATNIKE</b>	<b>87.000.000</b>	<b>87.000.000</b>	<b>30.882.788,62</b>	<b>35,50</b>
<b>371</b>	<b>Naknade građanima i kućanstvima na temelju osiguranja</b>	<b>87.000.000</b>	<b>87.000.000</b>	<b>30.882.788,62</b>	<b>35,50</b>
3711	Naknade građanima i kućanstvima u novcu			30.882.788,62	
<b>A690053</b>	<b>SPECIJALISTIČKO - KONZILIJARNA ZDRAVSTVENA ZAŠTITA</b>	<b>2.612.149.234</b>	<b>2.557.149.234</b>	<b>1.398.681.628,01</b>	<b>53,55</b>
<b>371</b>	<b>Naknade građanima i kućanstvima na temelju osiguranja</b>	<b>2.612.149.234</b>	<b>2.557.149.234</b>	<b>1.398.681.628,01</b>	<b>53,55</b>
3712	Naknade građanima i kućanstvima u naravi			1.398.681.628,01	
<b>A690054</b>	<b>SPECIJALIZACIJE</b>	<b>35.000.000</b>	<b>35.000.000</b>	<b>12.381.597,13</b>	<b>35,38</b>
<b>371</b>	<b>Naknade građanima i kućanstvima na temelju osiguranja</b>	<b>35.000.000</b>	<b>35.000.000</b>	<b>12.381.597,13</b>	<b>35,38</b>
3711	Naknade građanima i kućanstvima u novcu			12.381.597,13	
<b>A690055</b>	<b>ZDRAVSTVENA ZAŠTITA OSOBA ČIJE JE PREBIVALIŠTE NEPOZNATO</b>	<b>9.357.500</b>	<b>9.357.500</b>	<b>1.911.682,02</b>	<b>20,43</b>
<b>371</b>	<b>Naknade građanima i kućanstvima na temelju osiguranja</b>	<b>9.357.500</b>	<b>9.357.500</b>	<b>1.911.682,02</b>	<b>20,43</b>
3712	Naknade građanima i kućanstvima u naravi			1.911.682,02	
<b>A690056</b>	<b>PROGRAMI VEZANI ZA UNAPREĐENJE ZDRAVSTVENE ZAŠTITE</b>	<b>12.805.000</b>	<b>12.805.000</b>	<b>4.230.077,79</b>	<b>33,03</b>
<b>371</b>	<b>Naknade građanima i kućanstvima na temelju osiguranja</b>	<b>12.805.000</b>	<b>12.805.000</b>	<b>4.230.077,79</b>	<b>33,03</b>



KORISNIK PRORAČUNA		IZVORNI PLAN 2013.	TEKUĆI PLAN 2013.	IZVRŠENJE 1.-6.2013.	INDEKS
3712	Naknade građanima i kućanstvima u naravi			4.230.077,79	
<b>A690060</b>	<b>ZDRAVSTVENA ZAŠTITA HRVATSKIH DRŽAVLJANA S PREBIVALIŠTEM U BIH</b>	<b>9.850.000</b>	<b>9.850.000</b>	<b>2.091.725,61</b>	<b>21,24</b>
<b>371</b>	<b>Naknade građanima i kućanstvima na temelju osiguranja</b>	<b>9.850.000</b>	<b>9.850.000</b>	<b>2.091.725,61</b>	<b>21,24</b>
3712	Naknade građanima i kućanstvima u naravi			2.091.725,61	
<b>A690062</b>	<b>EKSPLANTACIJE U BOLNICAMA</b>	<b>6.895.000</b>	<b>6.895.000</b>	<b>3.249.853,44</b>	<b>47,13</b>
<b>371</b>	<b>Naknade građanima i kućanstvima na temelju osiguranja</b>	<b>6.895.000</b>	<b>6.895.000</b>	<b>3.249.853,44</b>	<b>47,13</b>
3712	Naknade građanima i kućanstvima u naravi			3.249.853,44	
<b>A690064</b>	<b>POSEBNO SKUPI LIJEKOVI</b>	<b>525.000.000</b>	<b>525.000.000</b>	<b>262.500.000,00</b>	<b>50,00</b>
<b>371</b>	<b>Naknade građanima i kućanstvima na temelju osiguranja</b>	<b>525.000.000</b>	<b>525.000.000</b>	<b>262.500.000,00</b>	<b>50,00</b>
3712	Naknade građanima i kućanstvima u naravi			262.500.000,00	
<b>A690066</b>	<b>UMJETNE PUŽNICE</b>	<b>3.000.000</b>	<b>3.000.000</b>		
<b>371</b>	<b>Naknade građanima i kućanstvima na temelju osiguranja</b>	<b>3.000.000</b>	<b>3.000.000</b>		
<b>A690069</b>	<b>INTERVENCIJSKA KARDIOLOGIJA</b>	<b>24.625.000</b>	<b>24.625.000</b>	<b>10.289.534,99</b>	<b>41,78</b>
<b>371</b>	<b>Naknade građanima i kućanstvima na temelju osiguranja</b>	<b>24.625.000</b>	<b>24.625.000</b>	<b>10.289.534,99</b>	<b>41,78</b>
3712	Naknade građanima i kućanstvima u naravi			10.289.534,99	
<b>A690070</b>	<b>TRANSPLANTACIJE U BOLNICAMA</b>	<b>98.500.000</b>	<b>98.500.000</b>	<b>49.249.999,99</b>	<b>50,00</b>
<b>371</b>	<b>Naknade građanima i kućanstvima na temelju osiguranja</b>	<b>98.500.000</b>	<b>98.500.000</b>	<b>49.249.999,99</b>	<b>50,00</b>
3712	Naknade građanima i kućanstvima u naravi			49.249.999,99	
<b>A690071</b>	<b>RANO OTKRIVANJE ZLOČUDNIH BOLESTI</b>	<b>28.500.000</b>	<b>28.500.000</b>	<b>11.769.883,04</b>	<b>41,30</b>
<b>371</b>	<b>Naknade građanima i kućanstvima na temelju osiguranja</b>	<b>28.500.000</b>	<b>28.500.000</b>	<b>11.769.883,04</b>	<b>41,30</b>
3712	Naknade građanima i kućanstvima u naravi			11.769.883,04	
<b>A690073</b>	<b>ZDRAVSTVENA ZAŠTITA DOPUNSKOG OSIGURANJA</b>	<b>1.406.620.500</b>	<b>1.406.620.500</b>	<b>706.840.552,81</b>	<b>50,25</b>
<b>371</b>	<b>Naknade građanima i kućanstvima na temelju osiguranja</b>	<b>1.406.620.500</b>	<b>1.406.620.500</b>	<b>706.840.552,81</b>	<b>50,25</b>
3712	Naknade građanima i kućanstvima u naravi			706.840.552,81	
<b>A690077</b>	<b>NAKNADE GRAĐANIMA I KUĆANSTVIMA TEMELJEM OSIGURANJA - INOZEMSTVO</b>	<b>146.100.000</b>	<b>146.100.000</b>	<b>16.092.515,39</b>	<b>11,01</b>
<b>371</b>	<b>Naknade građanima i kućanstvima na temelju osiguranja</b>	<b>146.100.000</b>	<b>146.100.000</b>	<b>16.092.515,39</b>	<b>11,01</b>
3711	Naknade građanima i kućanstvima u novcu			10.221.801,41	
3712	Naknade građanima i kućanstvima u naravi			5.870.713,98	
<b>A690079</b>	<b>INTERVENCIJSKA NEUROLOGIJA</b>	<b>10.000.000</b>	<b>10.000.000</b>	<b>3.766.557,87</b>	<b>37,67</b>
<b>371</b>	<b>Naknade građanima i kućanstvima na temelju osiguranja</b>	<b>10.000.000</b>	<b>10.000.000</b>	<b>3.766.557,87</b>	<b>37,67</b>
3712	Naknade građanima i kućanstvima u naravi			3.766.557,87	
<b>A690082</b>	<b>LIJEČENJE U INOZEMSTVU</b>	<b>54.572.500</b>	<b>54.572.500</b>	<b>35.958.739,82</b>	<b>65,89</b>
<b>371</b>	<b>Naknade građanima i kućanstvima na temelju osiguranja</b>	<b>54.572.500</b>	<b>54.572.500</b>	<b>35.958.739,82</b>	<b>65,89</b>
3712	Naknade građanima i kućanstvima u naravi			35.958.739,82	
<b>A690083</b>	<b>PREVENCIJA OVISNOSTI</b>	<b>18.616.500</b>	<b>18.616.500</b>	<b>9.683.849,22</b>	<b>52,02</b>
<b>371</b>	<b>Naknade građanima i kućanstvima na temelju osiguranja</b>	<b>18.616.500</b>	<b>18.616.500</b>	<b>9.683.849,22</b>	<b>52,02</b>
3712	Naknade građanima i kućanstvima u naravi			9.683.849,22	
<b>A690084</b>	<b>ZDRAVSTVENA NJEGA U KUĆI</b>	<b>141.700.000</b>	<b>141.700.000</b>	<b>69.417.808,26</b>	<b>48,99</b>
<b>371</b>	<b>Naknade građanima i kućanstvima na temelju osiguranja</b>	<b>141.700.000</b>	<b>141.700.000</b>	<b>69.417.808,26</b>	<b>48,99</b>
3712	Naknade građanima i kućanstvima u naravi			69.417.808,26	
<b>A690085</b>	<b>TRANSFUZIJSKA MEDICINA</b>	<b>90.000.000</b>	<b>90.000.000</b>	<b>78.076.655,12</b>	<b>86,75</b>
<b>371</b>	<b>Naknade građanima i kućanstvima na temelju osiguranja</b>	<b>90.000.000</b>	<b>90.000.000</b>	<b>78.076.655,12</b>	<b>86,75</b>
3712	Naknade građanima i kućanstvima u naravi			78.076.655,12	
<b>A690087</b>	<b>HITNA MEDICINSKA POMOĆ I SANITETSKI PRIJEVOZ</b>	<b>661.264.281</b>	<b>661.264.281</b>	<b>360.988.849,10</b>	<b>54,59</b>

KORISNIK PRORAČUNA		IZVORNI PLAN 2013.	TEKUĆI PLAN 2013.	IZVRŠENJE 1.-6.2013.	INDEKS
371	Naknade građanima i kućanstvima na temelju osiguranja	661.264.281	661.264.281	360.988.849,10	54,59
3712	Naknade građanima i kućanstvima u naravi			360.988.849,10	
A690088	<b>MEDICINSKA OPLODNJA</b>	39.400.000	39.400.000	19.699.999,99	50,00
371	Naknade građanima i kućanstvima na temelju osiguranja	39.400.000	39.400.000	19.699.999,99	50,00
3712	Naknade građanima i kućanstvima u naravi			19.699.999,99	
A812001	<b>NAKNADA ŠTETE</b>	8.451.000	8.451.000	2.216.205,18	26,22
329	Ostali nespomenuti rashodi poslovanja	26.000	26.000		
383	Kazne, penali i naknade štete	8.425.000	8.425.000	2.216.205,18	26,31
3831	Naknade šteta pravnim i fizičkim osobama			2.216.205,18	
A812010	<b>NAKNADE BOLOVANJA I ISPLATE OSIGURANICIMA</b>	237.000.000	237.000.000	92.552.127,63	39,05
371	Naknade građanima i kućanstvima na temelju osiguranja	237.000.000	237.000.000	92.552.127,63	39,05
3711	Naknade građanima i kućanstvima u novcu			92.552.127,63	
A812012	<b>ZDRAVSTVENA ZAŠTITA NA RADU</b>	108.386.526	108.386.526	37.901.003,26	34,97
371	Naknade građanima i kućanstvima na temelju osiguranja	108.386.526	108.386.526	37.901.003,26	34,97
3712	Naknade građanima i kućanstvima u naravi			37.901.003,26	
K690078	<b>RASHODI ZA NABAVU NEFINANCIJSKE IMOVINE</b>	29.345.658	29.345.658	7.210.939,90	24,57
421	Građevinski objekti	4.895.000	4.895.000	311.381,14	6,36
4212	Poslovni objekti			311.381,14	
422	Postrojenja i oprema	16.236.658	16.236.658	6.767.592,55	41,68
4221	Uredska oprema i namještaj			6.663.645,16	
4222	Komunikacijska oprema			20.818,77	
4223	Oprema za održavanje i zaštitu			78.433,74	
4227	Uređaji, strojevi i oprema za ostale namjene			4.694,88	
426	Nematerijalna proizvedena imovina	4.240.000	4.240.000		
451	Dodatna ulaganja na građevinskim objektima	3.974.000	3.974.000	131.966,21	3,32
4511	Dodatna ulaganja na građevinskim objektima			131.966,21	
102	<b>MINISTARSTVO SOCIJALNE POLITIKE I MLADIH</b>	5.992.605.516	5.992.605.516	3.071.506.895,34	51,25
10205	Ministarstvo socijalne politike i mladih	3.300.044.335	3.300.044.335	1.671.048.624,81	50,64
4001	<b>SOCIJALNE POMOĆI I NAKNADE</b>	25.475.595	25.475.595	17.189.939,11	67,48
A583020	<b>NAKNADA ŠTETE BIVŠIM POLITIČKIM ZATVORENICIMA</b>	25.475.595	25.475.595	17.189.939,11	67,48
343	Ostali financijski rashodi	140.000	140.000	66.279,50	47,34
3431	Bankarske usluge i usluge platnog prometa			66.279,50	
372	Ostale naknade građanima i kućanstvima iz proračuna	25.335.595	25.335.595	17.123.659,61	67,59
3721	Naknade građanima i kućanstvima u novcu			17.123.659,61	
4002	<b>SKRB ZA SOCIJALNO OSJETLJIVE SKUPINE</b>	302.954.176	302.954.176	166.459.274,42	54,95
A734189	<b>UDRUGE U SOCIJALNOJ SKRBI</b>	37.731.227	37.731.227	18.500.731,02	49,03
329	Ostali nespomenuti rashodi poslovanja	248.875	248.875		
372	Ostale naknade građanima i kućanstvima iz proračuna	37.432.402	37.432.402	18.500.731,02	49,42
3721	Naknade građanima i kućanstvima u novcu			18.500.731,02	
381	Tekuće donacije	49.950	49.950		
A734191	<b>SKRB ZA DJECU, MLADEŽ I ODRASLE OSOBE - DRUGI OSNIVAČI</b>	216.781.664	216.781.664	123.765.952,72	57,09
323	Rashodi za usluge	77.830	77.830	17.160,00	22,05
3237	Intelektualne i osobne usluge			17.160,00	
372	Ostale naknade građanima i kućanstvima iz proračuna	216.703.834	216.703.834	123.748.792,72	57,11
3721	Naknade građanima i kućanstvima u novcu			3.004.486,90	
3722	Naknade građanima i kućanstvima u naravi			120.744.305,82	
A754002	<b>IZVANINSTITUCIONALNE USLUGE ZA STARIJE</b>	46.503.222	46.503.222	23.801.071,88	51,18
321	Naknade troškova zaposlenima	9.050	9.050		

KORISNIK PRORAČUNA		IZVORNI PLAN	TEKUĆI PLAN	IZVRŠENJE	INDEKS
		2013.	2013.	1.-6.2013.	
<b>323</b>	<b>Rashodi za usluge</b>	<b>27.150</b>	<b>27.150</b>	<b>2.671,88</b>	<b>9,84</b>
3237	Intelektualne i osobne usluge			2.671,88	
<b>329</b>	<b>Ostali nespomenuti rashodi poslovanja</b>	<b>5.430</b>	<b>5.430</b>		
<b>363</b>	<b>Pomoći unutar opće države</b>	<b>46.461.592</b>	<b>46.461.592</b>	<b>23.798.400,00</b>	<b>51,22</b>
3631	Tekuće pomoći unutar opće države			23.798.400,00	
<b>A754006</b>	<b>RAZVOJ VOLONTERSTVA U REPUBLICI HRVATSKOJ</b>	<b>1.938.063</b>	<b>1.938.063</b>	<b>391.518,80</b>	<b>20,20</b>
<b>321</b>	<b>Naknade troškova zaposlenima</b>	<b>25.000</b>	<b>25.000</b>	<b>1.518,80</b>	<b>6,08</b>
3211	Službena putovanja			1.518,80	
<b>323</b>	<b>Rashodi za usluge</b>	<b>95.000</b>	<b>95.000</b>		
<b>329</b>	<b>Ostali nespomenuti rashodi poslovanja</b>	<b>20.000</b>	<b>20.000</b>		
<b>381</b>	<b>Tekuće donacije</b>	<b>1.798.063</b>	<b>1.798.063</b>	<b>390.000,00</b>	<b>21,69</b>
3811	Tekuće donacije u novcu			390.000,00	
<b>4003</b>	<b>PODIZANJE KVALITETE I DOSTUPNOSTI SOCIJALNE SKRBI</b>	<b>52.471.983</b>	<b>52.471.983</b>	<b>19.424.001,84</b>	<b>37,02</b>
<b>A734209</b>	<b>NAKNADA ŠTETE PO SUDSKIM PRESUDAMA</b>	<b>2.908.588</b>	<b>2.908.588</b>	<b>1.060.257,63</b>	<b>36,45</b>
<b>311</b>	<b>Plaće</b>	<b>81.000</b>	<b>81.000</b>	<b>23.739,72</b>	<b>29,31</b>
3111	Plaće za redovan rad			23.739,72	
<b>343</b>	<b>Ostali financijski rashodi</b>	<b>1.829.500</b>	<b>1.829.500</b>	<b>253.655,82</b>	<b>13,86</b>
3433	Zatezne kamate			253.655,82	
<b>383</b>	<b>Kazne, penali i naknade štete</b>	<b>998.088</b>	<b>998.088</b>	<b>782.862,09</b>	<b>78,44</b>
3831	Naknade šteta pravnim i fizičkim osobama			782.862,09	
<b>A788001</b>	<b>DUHOVNA POMOĆ U USTANOVAMA SOCIJALNE SKRBI</b>	<b>859.140</b>	<b>859.140</b>	<b>420.000,00</b>	<b>48,89</b>
<b>381</b>	<b>Tekuće donacije</b>	<b>859.140</b>	<b>859.140</b>	<b>420.000,00</b>	<b>48,89</b>
3811	Tekuće donacije u novcu			420.000,00	
<b>A792006</b>	<b>PROVEDBA NACIONALNIH STRATEGIJA TE UNAPREĐENJE STRUČNOG RADA U SUSTAVU SOCIJALNE SKRBI</b>	<b>825.000</b>	<b>825.000</b>	<b>375.583,20</b>	<b>45,53</b>
<b>321</b>	<b>Naknade troškova zaposlenima</b>	<b>675.000</b>	<b>675.000</b>	<b>351.890,69</b>	<b>52,13</b>
3213	Stručno usavršavanje zaposlenika			351.890,69	
<b>323</b>	<b>Rashodi za usluge</b>	<b>150.000</b>	<b>150.000</b>	<b>23.692,51</b>	<b>15,80</b>
3237	Intelektualne i osobne usluge			23.692,51	
<b>A792007</b>	<b>ADMINISTRACIJA I UPRAVLJANJE</b>	<b>47.679.255</b>	<b>47.679.255</b>	<b>17.568.161,01</b>	<b>36,85</b>
<b>311</b>	<b>Plaće</b>	<b>25.940.000</b>	<b>25.940.000</b>	<b>10.337.662,74</b>	<b>39,85</b>
3111	Plaće za redovan rad			10.201.653,45	
3113	Plaće za prekovremeni rad			88.550,30	
3114	Plaće za posebne uvjete rada			47.458,99	
<b>312</b>	<b>Ostali rashodi za zaposlene</b>	<b>397.498</b>	<b>397.498</b>	<b>68.280,39</b>	<b>17,18</b>
3121	Ostali rashodi za zaposlene			68.280,39	
<b>313</b>	<b>Doprinosi na plaće</b>	<b>3.993.952</b>	<b>3.993.952</b>	<b>1.574.024,41</b>	<b>39,41</b>
3132	Doprinosi za zdravstveno osiguranje			1.388.845,28	
3133	Doprinosi za zapošljavanje			185.179,13	
<b>321</b>	<b>Naknade troškova zaposlenima</b>	<b>2.776.000</b>	<b>2.776.000</b>	<b>1.118.591,78</b>	<b>40,30</b>
3211	Službena putovanja			475.676,26	
3212	Naknade za prijevoz, za rad na terenu i odvojeni život			489.446,54	
3213	Stručno usavršavanje zaposlenika			153.468,98	
<b>322</b>	<b>Rashodi za materijal i energiju</b>	<b>2.210.000</b>	<b>2.210.000</b>	<b>850.922,35</b>	<b>38,50</b>
3221	Uredski materijal i ostali materijalni rashodi			395.074,36	
3223	Energija			407.796,33	
3225	Sitni inventar i auto gume			48.051,66	
<b>323</b>	<b>Rashodi za usluge</b>	<b>11.415.889</b>	<b>11.415.889</b>	<b>2.958.777,56</b>	<b>25,92</b>
3231	Usluge telefona, pošte i prijevoza			328.435,29	
3232	Usluge tekućeg i investicijskog održavanja			431.103,49	
3233	Usluge promidžbe i informiranja			74.600,53	
3234	Komunalne usluge			123.199,50	
3235	Zakupnine i najamnine			173.007,02	
3236	Zdravstvene i veterinarske usluge			9.450,00	
3237	Intelektualne i osobne usluge			495.868,87	
3238	Računalne usluge			7.125,00	

KORISNIK PRORAČUNA		IZVORNI PLAN 2013.	TEKUĆI PLAN 2013.	IZVRŠENJE 1.-6.2013.	INDEKS
3239	Ostale usluge			1.315.987,86	
<b>324</b>	<b>Naknade troškova osobama izvan radnog odnosa</b>			<b>111.952,67</b>	
3241	Naknade troškova osobama izvan radnog odnosa			111.952,67	
<b>329</b>	<b>Ostali nespomenuti rashodi poslovanja</b>	<b>648.000</b>	<b>648.000</b>	<b>432.953,34</b>	<b>66,81</b>
3291	Naknade za rad predstavničkih i izvršnih tijela, povjerenstava i slično			337.724,69	
3292	Premije osiguranja			15.310,44	
3293	Reprezentacija			38.289,45	
3294	Članarine			300,00	
3299	Ostali nespomenuti rashodi poslovanja			41.328,76	
<b>343</b>	<b>Ostali financijski rashodi</b>	<b>130.000</b>	<b>130.000</b>	<b>15.702,49</b>	<b>12,08</b>
3431	Bankarske usluge i usluge platnog prometa			10.103,60	
3433	Zatezne kamate			5.598,89	
<b>372</b>	<b>Ostale naknade građanima i kućanstvima iz proračuna</b>	<b>77.916</b>	<b>77.916</b>	<b>9.685,00</b>	<b>12,43</b>
3721	Naknade građanima i kućanstvima u novcu			9.685,00	
<b>422</b>	<b>Postrojenja i oprema</b>	<b>90.000</b>	<b>90.000</b>	<b>89.608,28</b>	<b>99,56</b>
4221	Uredska oprema i namještaj			89.013,75	
4222	Komunikacijska oprema			594,53	
<b>K788010</b>	<b>UVOĐENJE BAZE STATISTIČKIH PODATAKA O NASILJU U OBITELJI</b>	<b>100.000</b>	<b>100.000</b>		
<b>426</b>	<b>Nematerijalna proizvedena imovina</b>	<b>100.000</b>	<b>100.000</b>		
<b>K792010</b>	<b>OBNOVA VOZNOG PARKA</b>	<b>100.000</b>	<b>100.000</b>		
<b>323</b>	<b>Rashodi za usluge</b>	<b>100.000</b>	<b>100.000</b>		
<b>4005</b>	<b>SOCIJALNO OSNAŽIVANJE OBITELJI, MLADIH I DJECE</b>	<b>2.880.218.399</b>	<b>2.880.218.399</b>	<b>1.448.162.623,53</b>	<b>50,28</b>
<b>A558047</b>	<b>POLITIKA ZA MLADE</b>	<b>3.456.300</b>	<b>3.456.300</b>	<b>146.526,80</b>	<b>4,24</b>
<b>323</b>	<b>Rashodi za usluge</b>	<b>256.450</b>	<b>256.450</b>	<b>51.874,85</b>	<b>20,23</b>
3233	Usluge promidžbe i informiranja			6.667,50	
3237	Intelektualne i osobne usluge			36.957,35	
3239	Ostale usluge			8.250,00	
<b>329</b>	<b>Ostali nespomenuti rashodi poslovanja</b>	<b>50.000</b>	<b>50.000</b>	<b>49.000,00</b>	<b>98,00</b>
3299	Ostali nespomenuti rashodi poslovanja			49.000,00	
<b>363</b>	<b>Pomoći unutar opće države</b>	<b>600.000</b>	<b>600.000</b>	<b>14.356,11</b>	<b>2,39</b>
3631	Tekuće pomoći unutar opće države			14.356,11	
<b>381</b>	<b>Tekuće donacije</b>	<b>2.549.850</b>	<b>2.549.850</b>	<b>31.295,84</b>	<b>1,23</b>
3811	Tekuće donacije u novcu			31.295,84	
<b>A558049</b>	<b>PROVEDBA MJERA OBITELJSKE I POPULACIJSKE POLITIKE</b>	<b>725.900</b>	<b>725.900</b>	<b>20.730,48</b>	<b>2,86</b>
<b>323</b>	<b>Rashodi za usluge</b>	<b>115.000</b>	<b>115.000</b>	<b>730,48</b>	<b>0,64</b>
3239	Ostale usluge			730,48	
<b>329</b>	<b>Ostali nespomenuti rashodi poslovanja</b>	<b>5.900</b>	<b>5.900</b>		
<b>381</b>	<b>Tekuće donacije</b>	<b>605.000</b>	<b>605.000</b>	<b>20.000,00</b>	<b>3,31</b>
3811	Tekuće donacije u novcu			20.000,00	
<b>A558053</b>	<b>POTPORA ZA PROGRAME USMJERENE DJECI I MLADIMA</b>	<b>5.029.787</b>	<b>5.029.787</b>	<b>3.100,00</b>	<b>0,06</b>
<b>323</b>	<b>Rashodi za usluge</b>	<b>84.300</b>	<b>84.300</b>	<b>3.100,00</b>	<b>3,68</b>
3237	Intelektualne i osobne usluge			3.100,00	
<b>381</b>	<b>Tekuće donacije</b>	<b>4.945.487</b>	<b>4.945.487</b>		
<b>A653006</b>	<b>AFIRMACIJA PRAVA I ZAŠTITA DJECE</b>	<b>769.700</b>	<b>769.700</b>		
<b>323</b>	<b>Rashodi za usluge</b>	<b>159.700</b>	<b>159.700</b>		
<b>329</b>	<b>Ostali nespomenuti rashodi poslovanja</b>	<b>5.000</b>	<b>5.000</b>		
<b>381</b>	<b>Tekuće donacije</b>	<b>605.000</b>	<b>605.000</b>		
<b>A653012</b>	<b>DOPLATAK ZA DJECU</b>	<b>1.666.485.299</b>	<b>1.666.485.299</b>	<b>841.146.366,88</b>	<b>50,47</b>
<b>323</b>	<b>Rashodi za usluge</b>	<b>340.000</b>	<b>340.000</b>	<b>97.178,73</b>	<b>28,58</b>
3237	Intelektualne i osobne usluge			97.178,73	
<b>343</b>	<b>Ostali financijski rashodi</b>	<b>10.000</b>	<b>10.000</b>		
<b>372</b>	<b>Ostale naknade građanima i kućanstvima iz proračuna</b>	<b>1.666.135.299</b>	<b>1.666.135.299</b>	<b>841.049.188,15</b>	<b>50,48</b>
3721	Naknade građanima i kućanstvima u novcu			841.049.188,15	

KORISNIK PRORAČUNA		IZVORNI PLAN 2013.	TEKUĆI PLAN 2013.	IZVRŠENJE 1.-6.2013.	INDEKS
<b>A653028</b>	<b>DODATNI PORODILJNI DOPUST I OPREMA ZA NOVOROĐENO DIJETE</b>	<b>1.173.466.825</b>	<b>1.173.466.825</b>	<b>591.789.871,56</b>	<b>50,43</b>
<b>372</b>	<b>Ostale naknade građanima i kućanstvima iz proračuna</b>	<b>1.173.466.825</b>	<b>1.173.466.825</b>	<b>591.789.871,56</b>	<b>50,43</b>
3721	Naknade građanima i kućanstvima u novcu			591.789.871,56	
<b>A653029</b>	<b>UNAPREĐENJE ZAŠTITE ŽRTAVA NASILJA U OBITELJI</b>	<b>2.418.825</b>	<b>2.418.825</b>	<b>907.926,24</b>	<b>37,54</b>
<b>323</b>	<b>Rashodi za usluge</b>	<b>58.825</b>	<b>58.825</b>	<b>4.178,24</b>	<b>7,10</b>
3237	Intelektualne i osobne usluge			4.178,24	
<b>381</b>	<b>Tekuće donacije</b>	<b>2.360.000</b>	<b>2.360.000</b>	<b>903.748,00</b>	<b>38,29</b>
3811	Tekuće donacije u novcu			903.748,00	
<b>A753020</b>	<b>PROVEDBA PROGRAMA ZAJEDNICE-MLADI NA DJELU</b>	<b>14.143.680</b>	<b>14.143.680</b>	<b>8.413.163,60</b>	<b>59,48</b>
<b>323</b>	<b>Rashodi za usluge</b>	<b>70.000</b>	<b>70.000</b>	<b>50.000,00</b>	<b>71,43</b>
3237	Intelektualne i osobne usluge			50.000,00	
<b>329</b>	<b>Ostali nespomenuti rashodi poslovanja</b>	<b>14.073.680</b>	<b>14.073.680</b>	<b>8.363.163,60</b>	<b>59,42</b>
3294	Članarine			8.363.163,60	
<b>A754015</b>	<b>ZAKLADA "HRVATSKA ZA DJECU"</b>	<b>6.233.143</b>	<b>6.233.143</b>	<b>4.100.000,00</b>	<b>65,78</b>
<b>381</b>	<b>Tekuće donacije</b>	<b>6.233.143</b>	<b>6.233.143</b>	<b>4.100.000,00</b>	<b>65,78</b>
3811	Tekuće donacije u novcu			4.100.000,00	
<b>A788007</b>	<b>MEĐUNARODNA SURADNJA I POSLOVI EU</b>	<b>1.514.520</b>	<b>1.514.520</b>	<b>220.080,33</b>	<b>14,53</b>
<b>321</b>	<b>Naknade troškova zaposlenima</b>	<b>570.000</b>	<b>570.000</b>	<b>151.185,37</b>	<b>26,52</b>
3211	Službena putovanja			151.185,37	
<b>323</b>	<b>Rashodi za usluge</b>	<b>682.520</b>	<b>682.520</b>	<b>67.196,21</b>	<b>9,85</b>
3234	Komunalne usluge			10.374,20	
3237	Intelektualne i osobne usluge			56.822,01	
<b>329</b>	<b>Ostali nespomenuti rashodi poslovanja</b>	<b>262.000</b>	<b>262.000</b>	<b>1.698,75</b>	<b>0,65</b>
3299	Ostali nespomenuti rashodi poslovanja			1.698,75	
<b>A788008</b>	<b>PRISTUPNI I STRUKTURNI FONDOVI EU</b>	<b>218.500</b>	<b>218.500</b>	<b>131.580,42</b>	<b>60,22</b>
<b>321</b>	<b>Naknade troškova zaposlenima</b>	<b>135.000</b>	<b>135.000</b>	<b>101.942,29</b>	<b>75,51</b>
3211	Službena putovanja			56.424,21	
3213	Stručno usavršavanje zaposlenika			45.518,08	
<b>323</b>	<b>Rashodi za usluge</b>	<b>27.500</b>	<b>27.500</b>	<b>4.673,82</b>	<b>17,00</b>
3239	Ostale usluge			4.673,82	
<b>329</b>	<b>Ostali nespomenuti rashodi poslovanja</b>	<b>56.000</b>	<b>56.000</b>	<b>24.964,31</b>	<b>44,58</b>
3293	Reprezentacija			24.964,31	
<b>A792009</b>	<b>PREVENCIJA NASILJA NAD I MEĐU DJECOM I MLADIMA</b>	<b>2.996.588</b>	<b>2.996.588</b>		
<b>323</b>	<b>Rashodi za usluge</b>	<b>30.000</b>	<b>30.000</b>		
<b>381</b>	<b>Tekuće donacije</b>	<b>2.966.588</b>	<b>2.966.588</b>		
<b>T788009</b>	<b>IPA 2009 FPP RAC-UNAPREĐENJE KAPACITETA STRUČNJAKA ZA ZAŠTITU PRAVA I INTERESA DJECE I MLADEŽI SMJEŠTENE U DOMOVIMA ZA DJECU I MLADE S POREMEĆAJIMA U PONAŠANJU</b>	<b>2.292.500</b>	<b>2.292.500</b>		
<b>323</b>	<b>Rashodi za usluge</b>	<b>2.292.500</b>	<b>2.292.500</b>		
<b>T792008</b>	<b>IPA 2010 FPP RAC – UNAPREĐENJE UDOMITELJSTVA ZA DJECU I MLADE U REPUBLICI HRVATSKOJ</b>	<b>466.832</b>	<b>466.832</b>	<b>1.283.277,22</b>	<b>274,89</b>
<b>323</b>	<b>Rashodi za usluge</b>	<b>466.832</b>	<b>466.832</b>	<b>1.283.277,22</b>	<b>274,89</b>
3237	Intelektualne i osobne usluge			1.283.277,22	
<b>4006</b>	<b>SOCIJALNO OSNAŽIVANJE OSOBA S INVALIDITETOM</b>	<b>38.924.182</b>	<b>38.924.182</b>	<b>19.812.785,91</b>	<b>50,90</b>
<b>A522019</b>	<b>KOORDINACIJA, PRAĆENJE I VREDNOVANJE NACIONALNE STRATEGIJE ZA OSOBE S INVALIDITETOM</b>	<b>63.350</b>	<b>63.350</b>		
<b>323</b>	<b>Rashodi za usluge</b>	<b>63.350</b>	<b>63.350</b>		
<b>A558051</b>	<b>AFIRMACIJA PRAVA I UNAPREĐIVANJE POLITIKE ZA OSOBE S INVALIDITETOM</b>	<b>271.780</b>	<b>271.780</b>	<b>30.943,75</b>	<b>11,39</b>
<b>323</b>	<b>Rashodi za usluge</b>	<b>110.410</b>	<b>110.410</b>	<b>7.943,75</b>	<b>7,19</b>
3237	Intelektualne i osobne usluge			7.943,75	
<b>329</b>	<b>Ostali nespomenuti rashodi poslovanja</b>	<b>81.450</b>	<b>81.450</b>		

KORISNIK PRORAČUNA		IZVORNI PLAN 2013.	TEKUĆI PLAN 2013.	IZVRŠENJE 1.-6.2013.	INDEKS
381	Tekuće donacije	79.920	79.920	23.000,00	28,78
3811	Tekuće donacije u novcu			23.000,00	
A754019	<b>ODOBRAVANJE FINANCIJSKE POTPORE ZA PROGRAME I PROJEKTE USMJERENE DJECI S TEŠKOĆAMA I ODRASLIM OSOBAMA S INVALIDITETOM</b>	38.589.052	38.589.052	19.781.842,16	51,26
323	Rashodi za usluge	228.900	228.900	39.441,37	17,23
3237	Intelektualne i osobne usluge			39.441,37	
381	Tekuće donacije	38.360.152	38.360.152	19.742.400,79	51,47
3811	Tekuće donacije u novcu			19.742.400,79	
10208	Proračunski korisnici u socijalnoj skrbi	2.673.614.970	2.673.614.970	1.391.672.126,12	52,05
4001	SOCIJALNE POMOĆI I NAKNADE	1.812.100.352	1.812.100.352	953.047.390,91	52,59
A734169	DOPLATAK ZA POMOĆ I NJEGU	422.674.742	422.674.742	213.444.706,40	50,50
372	Ostale naknade građanima i kućanstvima iz proračuna	422.674.742	422.674.742	213.444.706,40	50,50
3721	Naknade građanima i kućanstvima u novcu			213.444.706,40	
A734177	JEDNOKRATNA NOVČANA POMOĆ	75.276.417	75.276.417	34.725.970,56	46,13
322	Rashodi za materijal i energiju	533.950	533.950	183.354,69	34,34
3222	Materijal i sirovine			183.354,69	
323	Rashodi za usluge	2.280.600	2.280.600	1.626.857,05	71,33
3234	Komunalne usluge			1.626.857,05	
372	Ostale naknade građanima i kućanstvima iz proračuna	72.461.867	72.461.867	32.915.758,82	45,42
3721	Naknade građanima i kućanstvima u novcu			32.915.758,82	
A734185	OSOBNA INVALIDNINA	309.846.293	309.846.293	164.295.444,15	53,02
372	Ostale naknade građanima i kućanstvima iz proračuna	309.846.293	309.846.293	164.295.444,15	53,02
3721	Naknade građanima i kućanstvima u novcu			164.295.444,15	
A734186	NAKNADA ZA SMJEŠTAJ U UDOMITELJSKU OBITELJ	150.767.432	150.767.432	80.700.024,92	53,53
372	Ostale naknade građanima i kućanstvima iz proračuna	150.767.432	150.767.432	80.700.024,92	53,53
3721	Naknade građanima i kućanstvima u novcu			80.700.024,92	
A734187	OSTALE NAKNADE I POMOĆI	99.691.779	99.691.779	56.377.543,14	56,55
323	Rashodi za usluge	55.356.400	55.356.400	36.952.354,16	66,75
3234	Komunalne usluge			1.574.428,74	
3237	Intelektualne i osobne usluge			35.377.925,42	
343	Ostali financijski rashodi	40.050.000	40.050.000	17.587.319,43	43,91
3431	Bankarske usluge i usluge platnog prometa			17.587.319,43	
372	Ostale naknade građanima i kućanstvima iz proračuna	4.285.379	4.285.379	1.837.869,55	42,89
3721	Naknade građanima i kućanstvima u novcu			1.334.738,52	
3722	Naknade građanima i kućanstvima u naravi			503.131,03	
A790002	POMOĆ I NJEGA U KUĆI	11.687.398	11.687.398	5.766.833,45	49,34
372	Ostale naknade građanima i kućanstvima iz proračuna	11.687.398	11.687.398	5.766.833,45	49,34
3722	Naknade građanima i kućanstvima u naravi			5.766.833,45	
A791001	OSOBNA NAKNADA UDOMITELJU	23.374.796	23.374.796	11.883.023,54	50,84
372	Ostale naknade građanima i kućanstvima iz proračuna	23.374.796	23.374.796	11.883.023,54	50,84
3721	Naknade građanima i kućanstvima u novcu			11.883.023,54	
A791002	POMOĆ ZA UZDRŽAVANJE	569.260.719	569.260.719	310.570.355,47	54,56
372	Ostale naknade građanima i kućanstvima iz proračuna	569.260.719	569.260.719	310.570.355,47	54,56
3721	Naknade građanima i kućanstvima u novcu			310.570.355,47	
A792001	PRAVO NA STATUS RODITELJA - NJEGOVATELJA	119.717.912	119.717.912	60.138.569,46	50,23
372	Ostale naknade građanima i kućanstvima iz proračuna	119.717.912	119.717.912	60.138.569,46	50,23
3721	Naknade građanima i kućanstvima u novcu			60.138.569,46	
A792002	PRAVO NA PRIVREMENO UZDRŽAVANJE DJECE	29.802.864	29.802.864	15.144.919,82	50,82

KORISNIK PRORAČUNA		IZVORNI PLAN 2013.	TEKUĆI PLAN 2013.	IZVRŠENJE 1.-6.2013.	INDEKS
372	<b>Ostale naknade građanima i kućanstvima iz proračuna</b>	29.802.864	29.802.864	15.144.919,82	50,82
3721	Naknade građanima i kućanstvima u novcu			15.144.919,82	
4002	<b>SKRB ZA SOCIJALNO OSJETLJIVE SKUPINE</b>	831.986.518	831.986.518	436.509.328,21	52,47
A734161	<b>CENTRI ZA SOCIJALNU SKRB</b>	226.871.938	226.871.938	123.447.448,78	54,41
311	<b>Plaće</b>	185.040.000	185.040.000	100.821.902,57	54,49
3111	Plaće za redovan rad			82.320.380,03	
3114	Plaće za posebne uvjete rada			18.501.522,54	
312	<b>Ostali rashodi za zaposlene</b>	3.100.000	3.100.000	1.074.388,41	34,66
3121	Ostali rashodi za zaposlene			1.074.388,41	
313	<b>Doprinosi na plaće</b>	28.200.000	28.200.000	15.349.401,40	54,43
3132	Doprinosi za zdravstveno osiguranje			13.631.977,19	
3133	Doprinosi za zapošljavanje			1.717.424,21	
321	<b>Naknade troškova zaposlenima</b>	10.531.938	10.531.938	6.201.756,40	58,89
3212	Naknade za prijevoz, za rad na terenu i odvojeni život			6.201.756,40	
A734190	<b>SKRB ZA DJECU I MLADEŽ S POREMEĆAJIMA U PONAŠANJU</b>	70.424.698	70.424.698	37.941.603,04	53,88
311	<b>Plaće</b>	43.500.000	43.500.000	23.335.437,08	53,64
3111	Plaće za redovan rad			17.571.712,44	
3114	Plaće za posebne uvjete rada			5.763.724,64	
312	<b>Ostali rashodi za zaposlene</b>	1.000.000	1.000.000	205.480,68	20,55
3121	Ostali rashodi za zaposlene			205.480,68	
313	<b>Doprinosi na plaće</b>	6.690.000	6.690.000	3.550.213,10	53,07
3132	Doprinosi za zdravstveno osiguranje			3.148.683,09	
3133	Doprinosi za zapošljavanje			401.530,01	
321	<b>Naknade troškova zaposlenima</b>	2.370.375	2.370.375	1.430.675,43	60,36
3211	Službena putovanja			221.840,00	
3212	Naknade za prijevoz, za rad na terenu i odvojeni život			1.172.559,18	
3213	Stručno usavršavanje zaposlenika			36.276,25	
322	<b>Rashodi za materijal i energiju</b>	11.220.975	11.220.975	6.646.035,23	59,23
3221	Uredski materijal i ostali materijalni rashodi			476.288,41	
3222	Materijal i sirovine			3.247.504,25	
3223	Energija			2.636.096,79	
3224	Materijal i dijelovi za tekuće i investicijsko održavanje			127.668,62	
3225	Sitni inventar i auto gume			127.930,25	
3227	Službena, radna i zaštitna odjeća i obuća			30.546,91	
323	<b>Rashodi za usluge</b>	3.797.115	3.797.115	1.969.590,94	51,87
3231	Usluge telefona, pošte i prijevoza			304.816,92	
3232	Usluge tekućeg i investicijskog održavanja			894.078,81	
3233	Usluge promidžbe i informiranja			28.260,86	
3234	Komunalne usluge			469.725,15	
3236	Zdravstvene i veterinarske usluge			31.471,23	
3237	Intelektualne i osobne usluge			167.808,57	
3238	Računalne usluge			9.050,00	
3239	Ostale usluge			64.379,40	
329	<b>Ostali nespomenuti rashodi poslovanja</b>	299.527	299.527	90.860,61	30,33
3291	Naknade za rad predstavničkih i izvršnih tijela, povjerenstava i slično			14.562,86	
3292	Premije osiguranja			38.612,99	
3295	Pristojbe i naknade			620,00	
3299	Ostali nespomenuti rashodi poslovanja			37.064,76	
343	<b>Ostali financijski rashodi</b>	105.000	105.000	43.085,65	41,03
3431	Bankarske usluge i usluge platnog prometa			21.775,00	
3433	Zatezne kamate			530,85	
3434	Ostali nespomenuti financijski rashodi			20.779,80	
372	<b>Ostale naknade građanima i kućanstvima iz proračuna</b>	1.441.706	1.441.706	670.224,32	46,49
3721	Naknade građanima i kućanstvima u novcu			235.646,25	

KORISNIK PRORAČUNA		IZVORNI PLAN	TEKUĆI PLAN	IZVRŠENJE	INDEKS
		2013.	2013.	1.-6.2013.	
3722	Naknade građanima i kućanstvima u naravi			434.578,07	
<b>A734192</b>	<b>SKRB ZA DJECU BEZ ODGOVARAJUĆE RODITELJSKE SKRBI</b>	<b>80.595.885</b>	<b>80.595.885</b>	<b>41.766.053,77</b>	<b>51,82</b>
<b>311</b>	<b>Plaće</b>	<b>48.050.000</b>	<b>48.050.000</b>	<b>24.764.725,72</b>	<b>51,54</b>
3111	Plaće za redovan rad			18.828.725,76	
3114	Plaće za posebne uvjete rada			5.935.999,96	
<b>312</b>	<b>Ostali rashodi za zaposlene</b>	<b>1.100.000</b>	<b>1.100.000</b>	<b>270.758,94</b>	<b>24,61</b>
3121	Ostali rashodi za zaposlene			270.758,94	
<b>313</b>	<b>Doprinosi na plaće</b>	<b>7.360.000</b>	<b>7.360.000</b>	<b>3.765.448,65</b>	<b>51,16</b>
3132	Doprinosi za zdravstveno osiguranje			3.332.151,36	
3133	Doprinosi za zapošljavanje			433.297,29	
<b>321</b>	<b>Naknade troškova zaposlenima</b>	<b>2.825.975</b>	<b>2.825.975</b>	<b>1.656.253,94</b>	<b>58,61</b>
3211	Službena putovanja			153.235,36	
3212	Naknade za prijevoz, za rad na terenu i odvojeni život			1.452.129,79	
3213	Stručno usavršavanje zaposlenika			50.888,79	
<b>322</b>	<b>Rashodi za materijal i energiju</b>	<b>14.965.015</b>	<b>14.965.015</b>	<b>8.322.129,87</b>	<b>55,61</b>
3221	Uredski materijal i ostali materijalni rashodi			769.593,75	
3222	Materijal i sirovine			4.099.056,24	
3223	Energija			3.076.702,58	
3224	Materijal i dijelovi za tekuće i investicijsko održavanje			188.053,60	
3225	Sitni inventar i auto gume			127.969,48	
3227	Službena, radna i zaštitna odjeća i obuća			60.754,22	
<b>323</b>	<b>Rashodi za usluge</b>	<b>3.728.200</b>	<b>3.728.200</b>	<b>1.808.315,37</b>	<b>48,50</b>
3231	Usluge telefona, pošte i prijevoza			272.990,10	
3232	Usluge tekućeg i investicijskog održavanja			548.246,15	
3233	Usluge promidžbe i informiranja			48.823,30	
3234	Komunalne usluge			574.047,31	
3235	Zakupnine i najamnine			140.012,66	
3236	Zdravstvene i veterinarske usluge			92.141,74	
3237	Intelektualne i osobne usluge			56.468,86	
3239	Ostale usluge			75.585,25	
<b>329</b>	<b>Ostali nespomenuti rashodi poslovanja</b>	<b>263.005</b>	<b>263.005</b>	<b>133.057,00</b>	<b>50,59</b>
3291	Naknade za rad predstavničkih i izvršnih tijela, povjerenstava i slično			24.589,89	
3292	Premije osiguranja			37.145,26	
3295	Pristojbe i naknade			100,00	
3299	Ostali nespomenuti rashodi poslovanja			71.221,85	
<b>343</b>	<b>Ostali financijski rashodi</b>	<b>130.000</b>	<b>130.000</b>	<b>51.091,88</b>	<b>39,30</b>
3431	Bankarske usluge i usluge platnog prometa			22.192,50	
3433	Zatezne kamate			311,61	
3434	Ostali nespomenuti financijski rashodi			28.587,77	
<b>372</b>	<b>Ostale naknade građanima i kućanstvima iz proračuna</b>	<b>2.173.690</b>	<b>2.173.690</b>	<b>994.272,40</b>	<b>45,74</b>
3721	Naknade građanima i kućanstvima u novcu			319.307,06	
3722	Naknade građanima i kućanstvima u naravi			674.965,34	
<b>A734193</b>	<b>SKRB O OSOBAMA S MENTALNIM OŠTEĆENJEM</b>	<b>166.383.287</b>	<b>166.383.287</b>	<b>84.557.941,35</b>	<b>50,82</b>
<b>311</b>	<b>Plaće</b>	<b>82.640.000</b>	<b>82.640.000</b>	<b>44.960.638,96</b>	<b>54,41</b>
3111	Plaće za redovan rad			34.722.525,76	
3114	Plaće za posebne uvjete rada			10.238.113,20	
<b>312</b>	<b>Ostali rashodi za zaposlene</b>	<b>2.650.000</b>	<b>2.650.000</b>	<b>642.814,92</b>	<b>24,26</b>
3121	Ostali rashodi za zaposlene			642.814,92	
<b>313</b>	<b>Doprinosi na plaće</b>	<b>12.730.000</b>	<b>12.730.000</b>	<b>6.850.223,41</b>	<b>53,81</b>
3132	Doprinosi za zdravstveno osiguranje			6.062.902,30	
3133	Doprinosi za zapošljavanje			787.321,11	
<b>321</b>	<b>Naknade troškova zaposlenima</b>	<b>7.380.000</b>	<b>7.380.000</b>	<b>4.563.945,05</b>	<b>61,84</b>
3211	Službena putovanja			108.025,53	
3212	Naknade za prijevoz, za rad na terenu i odvojeni život			4.388.327,12	
3213	Stručno usavršavanje zaposlenika			67.592,40	



KORISNIK PRORAČUNA		IZVORNI PLAN	TEKUĆI PLAN	IZVRŠENJE	INDEKS
		2013.	2013.	1.-6.2013.	
<b>322</b>	<b>Rashodi za materijal i energiju</b>	<b>46.952.450</b>	<b>46.952.450</b>	<b>21.724.752,17</b>	<b>46,27</b>
3221	Uredski materijal i ostali materijalni rashodi			1.866.820,08	
3222	Materijal i sirovine			10.148.936,05	
3223	Energija			9.041.940,02	
3224	Materijal i dijelovi za tekuće i investicijsko održavanje			444.655,74	
3225	Sitni inventar i auto gume			184.036,69	
3227	Službena, radna i zaštitna odjeća i obuća			38.363,59	
<b>323</b>	<b>Rashodi za usluge</b>	<b>10.822.060</b>	<b>10.822.060</b>	<b>4.412.260,23</b>	<b>40,77</b>
3231	Usluge telefona, pošte i prijevoza			390.227,12	
3232	Usluge tekućeg i investicijskog održavanja			1.317.123,18	
3233	Usluge promidžbe i informiranja			117.608,86	
3234	Komunalne usluge			2.033.957,61	
3235	Zakupnine i najamnine			47.720,00	
3236	Zdravstvene i veterinarske usluge			161.500,76	
3237	Intelektualne i osobne usluge			130.936,07	
3238	Računalne usluge			1.588,75	
3239	Ostale usluge			211.597,88	
<b>329</b>	<b>Ostali nespomenuti rashodi poslovanja</b>	<b>431.975</b>	<b>431.975</b>	<b>175.447,12</b>	<b>40,62</b>
3291	Naknade za rad predstavničkih i izvršnih tijela, povjerenstava i slično			35.041,24	
3292	Premije osiguranja			56.880,24	
3295	Pristojbe i naknade			130,00	
3299	Ostali nespomenuti rashodi poslovanja			83.395,64	
<b>343</b>	<b>Ostali financijski rashodi</b>	<b>170.000</b>	<b>170.000</b>	<b>57.524,91</b>	<b>33,84</b>
3431	Bankarske usluge i usluge platnog prometa			48.143,35	
3433	Zatezne kamate			3.971,58	
3434	Ostali nespomenuti financijski rashodi			5.409,98	
<b>372</b>	<b>Ostale naknade građanima i kućanstvima iz proračuna</b>	<b>2.606.802</b>	<b>2.606.802</b>	<b>1.170.334,58</b>	<b>44,90</b>
3721	Naknade građanima i kućanstvima u novcu			1.110.692,15	
3722	Naknade građanima i kućanstvima u naravi			59.642,43	
<b>A734194</b>	<b>SKRB O OSOBAMA S TJELESNIM, INTELEKTUALNIM ILI OSJETILNIM OŠTEĆENJIMA</b>	<b>279.268.760</b>	<b>279.268.760</b>	<b>145.174.006,29</b>	<b>51,98</b>
<b>311</b>	<b>Plaće</b>	<b>169.800.000</b>	<b>169.800.000</b>	<b>88.945.803,21</b>	<b>52,38</b>
3111	Plaće za redovan rad			67.830.117,07	
3114	Plaće za posebne uvjete rada			21.115.686,14	
<b>312</b>	<b>Ostali rashodi za zaposlene</b>	<b>3.950.000</b>	<b>3.950.000</b>	<b>1.231.430,48</b>	<b>31,18</b>
3121	Ostali rashodi za zaposlene			1.231.430,48	
<b>313</b>	<b>Doprinosi na plaće</b>	<b>26.000.000</b>	<b>26.000.000</b>	<b>13.544.194,89</b>	<b>52,09</b>
3132	Doprinosi za zdravstveno osiguranje			11.999.614,21	
3133	Doprinosi za zapošljavanje			1.544.580,68	
<b>321</b>	<b>Naknade troškova zaposlenima</b>	<b>10.525.100</b>	<b>10.525.100</b>	<b>6.580.529,02</b>	<b>62,52</b>
3211	Službena putovanja			592.841,96	
3212	Naknade za prijevoz, za rad na terenu i odvojeni život			5.859.233,00	
3213	Stručno usavršavanje zaposlenika			128.454,06	
<b>322</b>	<b>Rashodi za materijal i energiju</b>	<b>43.757.450</b>	<b>43.757.450</b>	<b>23.003.929,55</b>	<b>52,57</b>
3221	Uredski materijal i ostali materijalni rashodi			2.141.628,88	
3222	Materijal i sirovine			9.552.798,43	
3223	Energija			10.318.151,17	
3224	Materijal i dijelovi za tekuće i investicijsko održavanje			512.654,64	
3225	Sitni inventar i auto gume			316.472,19	
3227	Službena, radna i zaštitna odjeća i obuća			162.224,24	
<b>323</b>	<b>Rashodi za usluge</b>	<b>13.393.725</b>	<b>13.393.725</b>	<b>6.141.612,56</b>	<b>45,85</b>
3231	Usluge telefona, pošte i prijevoza			651.081,70	
3232	Usluge tekućeg i investicijskog održavanja			1.933.478,57	
3233	Usluge promidžbe i informiranja			95.768,18	
3234	Komunalne usluge			1.866.792,08	
3235	Zakupnine i najamnine			599.328,81	

KORISNIK PRORAČUNA		IZVORNI PLAN	TEKUĆI PLAN	IZVRŠENJE	INDEKS
		2013.	2013.	1.-6.2013.	
3236	Zdravstvene i veterinarske usluge			236.286,37	
3237	Intelektualne i osobne usluge			569.497,17	
3238	Računalne usluge			13.486,13	
3239	Ostale usluge			175.893,55	
<b>329</b>	<b>Ostali nespomenuti rashodi poslovanja</b>	<b>709.400</b>	<b>709.400</b>	<b>303.374,99</b>	<b>42,77</b>
3291	Naknade za rad predstavničkih i izvršnih tijela, povjerenstava i slično			43.198,80	
3292	Premije osiguranja			111.513,96	
3294	Članarine			650,00	
3295	Pristojbe i naknade			6.983,75	
3299	Ostali nespomenuti rashodi poslovanja			141.028,48	
<b>343</b>	<b>Ostali financijski rashodi</b>	<b>345.000</b>	<b>345.000</b>	<b>103.001,99</b>	<b>29,86</b>
3431	Bankarske usluge i usluge platnog prometa			64.476,95	
3433	Zatezne kamate			5.860,30	
3434	Ostali nespomenuti financijski rashodi			32.664,74	
<b>371</b>	<b>Naknade građanima i kućanstvima na temelju osiguranja</b>	<b>1.885.394</b>	<b>1.885.394</b>	<b>942.697,02</b>	<b>50,00</b>
3712	Naknade građanima i kućanstvima u naravi			942.697,02	
<b>372</b>	<b>Ostale naknade građanima i kućanstvima iz proračuna</b>	<b>8.902.691</b>	<b>8.902.691</b>	<b>4.327.432,58</b>	<b>48,61</b>
3721	Naknade građanima i kućanstvima u novcu			884.709,10	
3722	Naknade građanima i kućanstvima u naravi			3.442.723,48	
<b>422</b>	<b>Postrojenja i oprema</b>			<b>50.000,00</b>	
4221	Uredska oprema i namještaj			50.000,00	
<b>A798001</b>	<b>SKRB O STARIJIM I NEMOĆNIM OSOBAMA</b>	<b>8.441.950</b>	<b>8.441.950</b>	<b>3.622.274,98</b>	<b>42,91</b>
<b>311</b>	<b>Plaće</b>	<b>3.600.000</b>	<b>3.600.000</b>	<b>1.921.051,74</b>	<b>53,36</b>
3111	Plaće za redovan rad			1.516.290,49	
3114	Plaće za posebne uvjete rada			404.761,25	
<b>312</b>	<b>Ostali rashodi za zaposlene</b>	<b>150.000</b>	<b>150.000</b>	<b>16.799,25</b>	<b>11,20</b>
3121	Ostali rashodi za zaposlene			16.799,25	
<b>313</b>	<b>Doprinosi na plaće</b>	<b>549.000</b>	<b>549.000</b>	<b>291.999,84</b>	<b>53,19</b>
3132	Doprinosi za zdravstveno osiguranje			259.341,98	
3133	Doprinosi za zapošljavanje			32.657,86	
<b>321</b>	<b>Naknade troškova zaposlenima</b>	<b>241.950</b>	<b>241.950</b>	<b>131.920,60</b>	<b>54,52</b>
3211	Službena putovanja			7.528,00	
3212	Naknade za prijevoz, za rad na terenu i odvojeni život			113.459,60	
3213	Stručno usavršavanje zaposlenika			7.805,00	
3214	Ostale naknade troškova zaposlenima			3.128,00	
<b>322</b>	<b>Rashodi za materijal i energiju</b>	<b>3.100.000</b>	<b>3.100.000</b>	<b>1.028.149,32</b>	<b>33,17</b>
3221	Uredski materijal i ostali materijalni rashodi			103.539,35	
3222	Materijal i sirovine			428.828,77	
3223	Energija			430.945,76	
3224	Materijal i dijelovi za tekuće i investicijsko održavanje			43.511,85	
3225	Sitni inventar i auto gume			14.309,84	
3227	Službena, radna i zaštitna odjeća i obuća			7.013,75	
<b>323</b>	<b>Rashodi za usluge</b>	<b>650.000</b>	<b>650.000</b>	<b>204.792,42</b>	<b>31,51</b>
3231	Usluge telefona, pošte i prijevoza			26.029,21	
3232	Usluge tekućeg i investicijskog održavanja			44.647,04	
3233	Usluge promidžbe i informiranja			3.913,63	
3234	Komunalne usluge			111.203,49	
3236	Zdravstvene i veterinarske usluge			11.668,75	
3238	Računalne usluge			2.730,00	
3239	Ostale usluge			4.600,30	
<b>329</b>	<b>Ostali nespomenuti rashodi poslovanja</b>	<b>25.000</b>	<b>25.000</b>	<b>4.397,35</b>	<b>17,59</b>
3291	Naknade za rad predstavničkih i izvršnih tijela, povjerenstava i slično			4.058,60	
3295	Pristojbe i naknade			338,75	
<b>343</b>	<b>Ostali financijski rashodi</b>	<b>11.000</b>	<b>11.000</b>	<b>1.241,76</b>	<b>11,29</b>
3431	Bankarske usluge i usluge platnog prometa			1.039,14	

KORISNIK PRORAČUNA		IZVORNI PLAN 2013.	TEKUĆI PLAN 2013.	IZVRŠENJE 1.-6.2013.	INDEKS
3433	Zatezne kamate			202,62	
<b>372</b>	<b>Ostale naknade građanima i kućanstvima iz proračuna</b>	<b>115.000</b>	<b>115.000</b>	<b>21.922,70</b>	<b>19,06</b>
3721	Naknade građanima i kućanstvima u novcu			18.400,00	
3722	Naknade građanima i kućanstvima u naravi			3.522,70	
<b>4003</b>	<b>PODIZANJE KVALITETE I DOSTUPNOSTI SOCIJALNE SKRBI</b>	<b>29.528.100</b>	<b>29.528.100</b>	<b>2.115.407,00</b>	<b>7,16</b>
<b>K618350</b>	<b>POBOLJŠANJE INFRASTRUKTURE U SUSTAVU SOCIJALNE SKRBI</b>	<b>800.000</b>	<b>800.000</b>		
421	Građevinski objekti	730.000	730.000		
422	Postrojenja i oprema	70.000	70.000		
<b>K618381</b>	<b>DOM ZA DJECU ZAGREB</b>	<b>2.500.000</b>	<b>2.500.000</b>		
421	Građevinski objekti	2.500.000	2.500.000		
<b>K618388</b>	<b>NABAVA OPREME MANJE VRIJEDNOSTI U SUSTAVU SOCIJALNE SKRBI</b>	<b>1.000.000</b>	<b>1.000.000</b>	<b>514.958,41</b>	<b>51,50</b>
322	Rashodi za materijal i energiju			159.114,94	
3225	Sitni inventar i auto gume			159.114,94	
422	Postrojenja i oprema	1.000.000	1.000.000	355.843,47	35,58
4221	Uredska oprema i namještaj			161.844,71	
4227	Uređaji, strojevi i oprema za ostale namjene			193.998,76	
<b>K618391</b>	<b>HITNE INTERVENCIJE U SUSTAVU SOCIJALNE SKRBI</b>	<b>1.500.000</b>	<b>1.500.000</b>	<b>528.747,53</b>	<b>35,25</b>
421	Građevinski objekti	500.000	500.000	19.496,71	3,90
4212	Poslovni objekti			19.496,71	
451	Dodatna ulaganja na građevinskim objektima	500.000	500.000	354.979,41	71,00
4511	Dodatna ulaganja na građevinskim objektima			354.979,41	
452	Dodatna ulaganja na postrojenjima i opremi	500.000	500.000	154.271,41	30,85
4521	Dodatna ulaganja na postrojenjima i opremi			154.271,41	
<b>K618434</b>	<b>DOM ZA PSIHIČKE BOLESNE ODRASLE OSOBE LOBOR-GRAD</b>	<b>500.000</b>	<b>500.000</b>		
421	Građevinski objekti	500.000	500.000		
<b>K788006</b>	<b>INFORMATIZACIJA I ODRŽAVANJE SUSTAVA SOCIJALNE SKRBI</b>	<b>4.600.000</b>	<b>4.600.000</b>	<b>876.517,35</b>	<b>19,05</b>
323	Rashodi za usluge	2.200.000	2.200.000	229.891,05	10,45
3232	Usluge tekućeg i investicijskog održavanja			229.891,05	
412	Nematerijalna imovina	1.200.000	1.200.000		
422	Postrojenja i oprema	800.000	800.000	645.126,30	80,64
4221	Uredska oprema i namještaj			645.126,30	
426	Nematerijalna proizvedena imovina	400.000	400.000	1.500,00	0,38
4262	Ulaganja u računalne programe			1.500,00	
<b>K789001</b>	<b>CENTAR ZA ODGOJ I OBRAZOVANJE "SLAVA RAŠKAJ" ZAGREB</b>	<b>600.100</b>	<b>600.100</b>		
421	Građevinski objekti	600.100	600.100		
<b>K789004</b>	<b>DOM ZA DJECU I MLADE PUNOLJETNE OSOBE "SVITANJE" KOPRIVNICA</b>	<b>1.504.000</b>	<b>1.504.000</b>	<b>192.038,71</b>	<b>12,77</b>
323	Rashodi za usluge	504.000	504.000	192.038,71	38,10
3235	Zakupnine i najamnine			192.038,71	
421	Građevinski objekti	900.000	900.000		
422	Postrojenja i oprema	100.000	100.000		
<b>K790007</b>	<b>CENTAR ZA SOCIJALNU SKRB ZAGREB</b>	<b>2.844.000</b>	<b>2.844.000</b>		
451	Dodatna ulaganja na građevinskim objektima	2.844.000	2.844.000		
<b>K791007</b>	<b>DOM ZA PSIHIČKI BOLESNE ODRASLE OSOBE SVETA NEDJELJA NEDEŠĆINA</b>	<b>2.500.000</b>	<b>2.500.000</b>		
422	Postrojenja i oprema	500.000	500.000		
451	Dodatna ulaganja na građevinskim objektima	2.000.000	2.000.000		
<b>K792000</b>	<b>OBNOVA VOZNOG PARKA U SUSTAVU SOCIJALNE SKRBI</b>	<b>1.500.000</b>	<b>1.500.000</b>		
323	Rashodi za usluge	1.500.000	1.500.000		
<b>K795002</b>	<b>DJEČJI CENTAR VOŠTARNICA U ZADRU</b>	<b>4.100.000</b>	<b>4.100.000</b>		
421	Građevinski objekti	100.000	100.000		
422	Postrojenja i oprema	4.000.000	4.000.000		

KORISNIK PRORAČUNA		IZVORNI PLAN 2013.	TEKUĆI PLAN 2013.	IZVRŠENJE 1.-6.2013.	INDEKS
<b>K795007</b>	<b>CENTAR ZA SOCIJALNU SKRB IVANIĆ-GRAD</b>	<b>800.000</b>	<b>800.000</b>		
<b>421</b>	<b>Građevinski objekti</b>	<b>800.000</b>	<b>800.000</b>		
<b>K797002</b>	<b>CENTAR ZA ODGOJ I OBRAZOVANJE TOMISLAV ŠPOLJAR VARAŽDIN</b>	<b>800.000</b>	<b>800.000</b>		
<b>421</b>	<b>Građevinski objekti</b>	<b>800.000</b>	<b>800.000</b>		
<b>K807000</b>	<b>DOM ZA PSIHIČKI BOLESNE ODRASLE OSOBE DELNICE</b>	<b>3.980.000</b>	<b>3.980.000</b>	<b>3.145,00</b>	<b>0,08</b>
<b>421</b>	<b>Građevinski objekti</b>	<b>3.800.000</b>	<b>3.800.000</b>	<b>3.145,00</b>	<b>0,08</b>
4212	Poslovni objekti			3.145,00	
<b>422</b>	<b>Postrojenja i oprema</b>	<b>180.000</b>	<b>180.000</b>		
<b>10230</b>	<b>Obiteljski centri</b>	<b>18.946.211</b>	<b>18.946.211</b>	<b>8.786.144,41</b>	<b>46,37</b>
<b>4005</b>	<b>SOCIJALNO OSNAŽIVANJE OBITELJI, MLADIH I DJECE</b>	<b>18.946.211</b>	<b>18.946.211</b>	<b>8.786.144,41</b>	<b>46,37</b>
<b>A558065</b>	<b>ADMINISTRACIJA I UPRAVLJANJE</b>	<b>18.197.751</b>	<b>18.197.751</b>	<b>8.490.278,71</b>	<b>46,66</b>
<b>311</b>	<b>Plaće</b>	<b>11.967.500</b>	<b>11.967.500</b>	<b>5.605.677,34</b>	<b>46,84</b>
3111	Plaće za redovan rad			5.605.677,34	
<b>312</b>	<b>Ostali rashodi za zaposlene</b>	<b>307.606</b>	<b>307.606</b>	<b>24.449,40</b>	<b>7,95</b>
3121	Ostali rashodi za zaposlene			24.449,40	
<b>313</b>	<b>Doprinosi na plaće</b>	<b>1.860.145</b>	<b>1.860.145</b>	<b>851.772,71</b>	<b>45,79</b>
3132	Doprinosi za zdravstveno osiguranje			756.553,04	
3133	Doprinosi za zapošljavanje			95.219,67	
<b>321</b>	<b>Naknade troškova zaposlenima</b>	<b>918.575</b>	<b>918.575</b>	<b>490.486,42</b>	<b>53,40</b>
3211	Službena putovanja			108.538,44	
3212	Naknade za prijevoz, za rad na terenu i odvojeni život			312.114,23	
3213	Stručno usavršavanje zaposlenika			63.333,75	
3214	Ostale naknade troškova zaposlenima			6.500,00	
<b>322</b>	<b>Rashodi za materijal i energiju</b>	<b>669.700</b>	<b>669.700</b>	<b>341.655,86</b>	<b>51,02</b>
3221	Uredski materijal i ostali materijalni rashodi			104.337,15	
3223	Energija			226.899,49	
3225	Sitni inventar i auto gume			10.419,22	
<b>323</b>	<b>Rashodi za usluge</b>	<b>2.310.465</b>	<b>2.310.465</b>	<b>1.113.328,73</b>	<b>48,19</b>
3231	Usluge telefona, pošte i prijevoza			163.308,27	
3232	Usluge tekućeg i investicijskog održavanja			45.481,48	
3233	Usluge promidžbe i informiranja			30.705,76	
3234	Komunalne usluge			92.885,91	
3235	Zakupnine i najamnine			273.934,13	
3236	Zdravstvene i veterinarske usluge			3.000,00	
3237	Intelektualne i osobne usluge			85.368,44	
3238	Računalne usluge			227.735,69	
3239	Ostale usluge			190.909,05	
<b>324</b>	<b>Naknade troškova osobama izvan radnog odnosa</b>			<b>10.652,03</b>	
3241	Naknade troškova osobama izvan radnog odnosa			10.652,03	
<b>329</b>	<b>Ostali nespomenuti rashodi poslovanja</b>	<b>119.460</b>	<b>119.460</b>	<b>46.548,37</b>	<b>38,97</b>
3292	Premije osiguranja			10.510,67	
3293	Reprezentacija			13.382,10	
3299	Ostali nespomenuti rashodi poslovanja			22.655,60	
<b>343</b>	<b>Ostali financijski rashodi</b>	<b>11.300</b>	<b>11.300</b>	<b>682,89</b>	<b>6,04</b>
3431	Bankarske usluge i usluge platnog prometa			401,81	
3433	Zatezne kamate			281,08	
<b>422</b>	<b>Postrojenja i oprema</b>	<b>33.000</b>	<b>33.000</b>	<b>5.024,96</b>	<b>15,23</b>
4221	Uredska oprema i namještaj			5.024,96	
<b>A754021</b>	<b>PROVEDBA NACIONALNIH DOKUMENATA VLADE RH</b>	<b>484.200</b>	<b>484.200</b>	<b>216.166,96</b>	<b>44,64</b>
<b>321</b>	<b>Naknade troškova zaposlenima</b>	<b>80.500</b>	<b>80.500</b>	<b>57.696,08</b>	<b>71,67</b>
3211	Službena putovanja			51.168,74	
3213	Stručno usavršavanje zaposlenika			6.527,34	
<b>322</b>	<b>Rashodi za materijal i energiju</b>	<b>96.000</b>	<b>96.000</b>	<b>50.857,71</b>	<b>52,98</b>
3221	Uredski materijal i ostali materijalni rashodi			50.857,71	
<b>323</b>	<b>Rashodi za usluge</b>	<b>290.000</b>	<b>290.000</b>	<b>95.634,42</b>	<b>32,98</b>

KORISNIK PRORAČUNA		IZVORNI PLAN 2013.	TEKUĆI PLAN 2013.	IZVRŠENJE 1.-6.2013.	INDEKS
3233	Usluge promidžbe i informiranja			27.061,92	
3235	Zakupnine i najamnine			2.200,00	
3236	Zdravstvene i veterinarske usluge			2.468,70	
3237	Intelektualne i osobne usluge			49.384,81	
3239	Ostale usluge			14.518,99	
<b>329</b>	<b>Ostali nespomenuti rashodi poslovanja</b>	<b>17.700</b>	<b>17.700</b>	<b>11.978,75</b>	<b>67,68</b>
3293	Reprezentacija			8.853,75	
3299	Ostali nespomenuti rashodi poslovanja			3.125,00	
<b>A754022</b>	<b>SAVJETODAVNI RAD U ZAJEDNICI</b>	<b>264.260</b>	<b>264.260</b>	<b>73.381,86</b>	<b>27,77</b>
<b>321</b>	<b>Naknade troškova zaposlenima</b>	<b>57.015</b>	<b>57.015</b>	<b>37.126,75</b>	<b>65,12</b>
3211	Službena putovanja			21.658,00	
3213	Stručno usavršavanje zaposlenika			15.468,75	
<b>322</b>	<b>Rashodi za materijal i energiju</b>	<b>45.250</b>	<b>45.250</b>	<b>10.900,12</b>	<b>24,09</b>
3221	Uredski materijal i ostali materijalni rashodi			10.900,12	
<b>323</b>	<b>Rashodi za usluge</b>	<b>158.375</b>	<b>158.375</b>	<b>22.265,34</b>	<b>14,06</b>
3233	Usluge promidžbe i informiranja			5.737,49	
3237	Intelektualne i osobne usluge			10.242,85	
3239	Ostale usluge			6.285,00	
<b>324</b>	<b>Naknade troškova osobama izvan radnog odnosa</b>			<b>2.208,25</b>	
3241	Naknade troškova osobama izvan radnog odnosa			2.208,25	
<b>329</b>	<b>Ostali nespomenuti rashodi poslovanja</b>	<b>3.620</b>	<b>3.620</b>	<b>881,40</b>	<b>24,35</b>
3293	Reprezentacija			881,40	
<b>K754008</b>	<b>OPREMANJE OBITELJSKIH CENTARA</b>			<b>6.316,88</b>	
<b>426</b>	<b>Nematerijalna proizvedena imovina</b>			<b>6.316,88</b>	
4262	Ulaganja u računalne programe			6.316,88	
<b>106</b>	<b>HRVATSKA AKADEMIJA ZNANOSTI I UMJETNOSTI</b>	<b>52.200.000</b>	<b>52.200.000</b>	<b>28.088.858,45</b>	<b>53,81</b>
<b>10605</b>	<b>Hrvatska akademija znanosti i umjetnosti</b>	<b>52.200.000</b>	<b>52.200.000</b>	<b>28.088.858,45</b>	<b>53,81</b>
<b>3909</b>	<b>OČUVANJE KULTURNE BAŠTINE</b>	<b>52.200.000</b>	<b>52.200.000</b>	<b>28.088.858,45</b>	<b>53,81</b>
<b>A586000</b>	<b>ADMINISTRACIJA I UPRAVLJANJE</b>	<b>51.625.000</b>	<b>51.625.000</b>	<b>27.800.181,02</b>	<b>53,85</b>
<b>311</b>	<b>Plaće</b>	<b>26.500.000</b>	<b>26.500.000</b>	<b>13.903.683,93</b>	<b>52,47</b>
3111	Plaće za redovan rad			13.903.683,93	
<b>312</b>	<b>Ostali rashodi za zaposlene</b>	<b>17.500.000</b>	<b>17.500.000</b>	<b>8.490.652,35</b>	<b>48,52</b>
3121	Ostali rashodi za zaposlene			8.490.652,35	
<b>313</b>	<b>Doprinosi na plaće</b>	<b>4.031.000</b>	<b>4.031.000</b>	<b>2.104.381,46</b>	<b>52,20</b>
3132	Doprinosi za zdravstveno osiguranje			1.869.023,02	
3133	Doprinosi za zapošljavanje			235.358,44	
<b>321</b>	<b>Naknade troškova zaposlenima</b>	<b>800.000</b>	<b>800.000</b>	<b>667.012,13</b>	<b>83,38</b>
3211	Službena putovanja			33.125,42	
3212	Naknade za prijevoz, za rad na terenu i odvojeni život			630.659,21	
3213	Stručno usavršavanje zaposlenika			3.227,50	
<b>322</b>	<b>Rashodi za materijal i energiju</b>	<b>871.000</b>	<b>871.000</b>	<b>862.775,49</b>	<b>99,06</b>
3221	Uredski materijal i ostali materijalni rashodi			259.553,82	
3223	Energija			600.000,00	
3225	Sitni inventar i auto gume			2.000,00	
3227	Službena, radna i zaštitna odjeća i obuća			1.221,67	
<b>323</b>	<b>Rashodi za usluge</b>	<b>1.628.000</b>	<b>1.628.000</b>	<b>1.546.219,31</b>	<b>94,98</b>
3231	Usluge telefona, pošte i prijevoza			256.091,36	
3232	Usluge tekućeg i investicijskog održavanja			345.919,03	
3233	Usluge promidžbe i informiranja			25.000,00	
3234	Komunalne usluge			419.781,70	
3235	Zakupnine i najamnine			1.251,15	
3237	Intelektualne i osobne usluge			78.577,07	
3238	Računalne usluge			19.599,00	
3239	Ostale usluge			400.000,00	
<b>324</b>	<b>Naknade troškova osobama izvan radnog odnosa</b>	<b>100.000</b>	<b>100.000</b>	<b>61.850,32</b>	<b>61,85</b>
3241	Naknade troškova osobama izvan radnog odnosa			61.850,32	
<b>329</b>	<b>Ostali nespomenuti rashodi poslovanja</b>	<b>195.000</b>	<b>195.000</b>	<b>163.606,03</b>	<b>83,90</b>
3292	Premije osiguranja			125.736,89	

KORISNIK PRORAČUNA		IZVORNI PLAN 2013.	TEKUĆI PLAN 2013.	IZVRŠENJE 1.-6.2013.	INDEKS
3293	Reprezentacija			20.000,00	
3294	Članarine			4.993,15	
3295	Pristojbe i naknade			3.698,75	
3299	Ostali nespomenuti rashodi poslovanja			9.177,24	
<b>A586003</b>	<b>OSNOVNA DJELATNOST ZAKLADE HAZU</b>	<b>200.000</b>	<b>200.000</b>	<b>100.002,00</b>	<b>50,00</b>
<b>381</b>	<b>Tekuće donacije</b>	<b>200.000</b>	<b>200.000</b>	<b>100.002,00</b>	<b>50,00</b>
3811	Tekuće donacije u novcu			100.002,00	
<b>A586018</b>	<b>TISAK KNJIGA, BROŠURA I KATALOGA</b>	<b>100.000</b>	<b>100.000</b>	<b>97.815,91</b>	<b>97,82</b>
<b>323</b>	<b>Rashodi za usluge</b>	<b>100.000</b>	<b>100.000</b>	<b>97.815,91</b>	<b>97,82</b>
3239	Ostale usluge			97.815,91	
<b>A586039</b>	<b>MEĐUNARODNA SURADNJA</b>	<b>130.000</b>	<b>130.000</b>	<b>34.858,48</b>	<b>26,81</b>
<b>323</b>	<b>Rashodi za usluge</b>	<b>130.000</b>	<b>130.000</b>	<b>34.858,48</b>	<b>26,81</b>
3239	Ostale usluge			34.858,48	
<b>K586005</b>	<b>POPUNJAVANJE KNJIŽNOG FONDA BIBLIOTEKA</b>	<b>25.000</b>	<b>25.000</b>	<b>20.031,70</b>	<b>80,13</b>
<b>424</b>	<b>Knjige, umjetnička djela i ostale izložbene vrijednosti</b>	<b>25.000</b>	<b>25.000</b>	<b>20.031,70</b>	<b>80,13</b>
4241	Knjige u knjižnicama			20.031,70	
<b>K586025</b>	<b>INFORMATIZACIJA</b>	<b>40.000</b>	<b>40.000</b>		
<b>422</b>	<b>Postrojenja i oprema</b>	<b>40.000</b>	<b>40.000</b>		
<b>T586007</b>	<b>NAKLADNIČKI PROJEKT "HRVATSKA I EUROPA"- PROMICANJE HRVATSKE POVIJESNE I KULTURNE BAŠTINE</b>	<b>50.000</b>	<b>50.000</b>	<b>12.602,40</b>	<b>25,20</b>
<b>381</b>	<b>Tekuće donacije</b>	<b>50.000</b>	<b>50.000</b>	<b>12.602,40</b>	<b>25,20</b>
3811	Tekuće donacije u novcu			12.602,40	
<b>T586037</b>	<b>SURADNJA NA PROJEKTIMA EUROPSKE ZNANSTVENE ZAKLADE</b>	<b>30.000</b>	<b>30.000</b>	<b>23.366,94</b>	<b>77,89</b>
<b>323</b>	<b>Rashodi za usluge</b>	<b>30.000</b>	<b>30.000</b>	<b>23.366,94</b>	<b>77,89</b>
3239	Ostale usluge			23.366,94	
<b>110</b>	<b>MINISTARSTVO PRAVOSUĐA</b>	<b>2.371.076.217</b>	<b>2.371.076.217</b>	<b>1.224.227.435,19</b>	<b>51,63</b>
<b>11005</b>	<b>Ministarstvo pravosuđa</b>	<b>357.291.532</b>	<b>357.291.532</b>	<b>139.881.064,99</b>	<b>39,15</b>
<b>2801</b>	<b>KOORDINACIJA I UPRAVLJANJE PRAVOSUĐA</b>	<b>127.146.785</b>	<b>127.146.785</b>	<b>69.424.606,67</b>	<b>54,60</b>
<b>A544037</b>	<b>RAZVOJNA SURADNJA</b>	<b>50.000</b>	<b>50.000</b>		
<b>321</b>	<b>Naknade troškova zaposlenima</b>	<b>20.000</b>	<b>20.000</b>		
<b>323</b>	<b>Rashodi za usluge</b>	<b>30.000</b>	<b>30.000</b>		
<b>A576238</b>	<b>PRILAGODBA ZAKONODAVSTVA RH PRAVU EU</b>	<b>360.000</b>	<b>360.000</b>	<b>39.009,65</b>	<b>10,84</b>
<b>323</b>	<b>Rashodi za usluge</b>	<b>360.000</b>	<b>360.000</b>	<b>39.009,65</b>	<b>10,84</b>
3237	Intelektualne i osobne usluge			39.009,65	
<b>A576239</b>	<b>MEĐUNARODNA SURADNJA MINISTARSTVA PRAVOSUĐA</b>	<b>746.200</b>	<b>746.200</b>	<b>209.321,34</b>	<b>28,05</b>
<b>321</b>	<b>Naknade troškova zaposlenima</b>	<b>80.000</b>	<b>80.000</b>	<b>34.231,68</b>	<b>42,79</b>
3211	Službena putovanja			34.231,68	
<b>323</b>	<b>Rashodi za usluge</b>	<b>141.000</b>	<b>141.000</b>		
<b>329</b>	<b>Ostali nespomenuti rashodi poslovanja</b>	<b>525.200</b>	<b>525.200</b>	<b>175.089,66</b>	<b>33,34</b>
3294	Članarine			175.089,66	
<b>A629000</b>	<b>ADMINISTRACIJA I UPRAVLJANJE MINISTARSTVA</b>	<b>97.297.585</b>	<b>97.297.585</b>	<b>47.600.542,59</b>	<b>48,92</b>
<b>311</b>	<b>Plaće</b>	<b>52.986.000</b>	<b>52.986.000</b>	<b>26.429.540,22</b>	<b>49,88</b>
3111	Plaće za redovan rad			26.429.540,22	
<b>312</b>	<b>Ostali rashodi za zaposlene</b>	<b>1.152.000</b>	<b>1.152.000</b>	<b>797.449,49</b>	<b>69,22</b>
3121	Ostali rashodi za zaposlene			797.449,49	
<b>313</b>	<b>Doprinosi na plaće</b>	<b>10.380.000</b>	<b>10.380.000</b>	<b>5.136.865,48</b>	<b>49,49</b>
3131	Doprinosi za mirovinsko osiguranje			1.136.501,64	
3132	Doprinosi za zdravstveno osiguranje			3.529.783,42	
3133	Doprinosi za zapošljavanje			470.580,42	
<b>321</b>	<b>Naknade troškova zaposlenima</b>	<b>7.300.000</b>	<b>7.300.000</b>	<b>2.542.248,97</b>	<b>34,83</b>
3211	Službena putovanja			810.100,54	
3212	Naknade za prijevoz, za rad na terenu i odvojeni život			1.710.893,43	
3213	Stručno usavršavanje zaposlenika			21.255,00	

KORISNIK PRORAČUNA		IZVORNI PLAN	TEKUĆI PLAN	IZVRŠENJE	INDEKS
		2013.	2013.	1.-6.2013.	
<b>322</b>	<b>Rashodi za materijal i energiju</b>	<b>4.399.585</b>	<b>4.399.585</b>	<b>1.939.706,74</b>	<b>44,09</b>
3221	Uredski materijal i ostali materijalni rashodi			589.804,17	
3222	Materijal i sirovine			18.810,00	
3223	Energija			1.277.578,91	
3225	Sitni inventar i auto gume			53.513,66	
<b>323</b>	<b>Rashodi za usluge</b>	<b>16.600.000</b>	<b>16.600.000</b>	<b>8.879.260,90</b>	<b>53,49</b>
3231	Usluge telefona, pošte i prijevoza			1.509.665,57	
3232	Usluge tekućeg i investicijskog održavanja			469.882,54	
3233	Usluge promidžbe i informiranja			144.500,71	
3234	Komunalne usluge			542.103,75	
3235	Zakupnine i najamnine			5.365.831,40	
3237	Intelektualne i osobne usluge			746.440,03	
3239	Ostale usluge			100.836,90	
<b>324</b>	<b>Naknade troškova osobama izvan radnog odnosa</b>			<b>89.825,93</b>	
3241	Naknade troškova osobama izvan radnog odnosa			89.825,93	
<b>329</b>	<b>Ostali nespomenuti rashodi poslovanja</b>	<b>4.475.000</b>	<b>4.475.000</b>	<b>1.785.644,86</b>	<b>39,90</b>
3291	Naknade za rad predstavničkih i izvršnih tijela, povjerenstava i slično			1.311.228,02	
3292	Premije osiguranja			62.329,02	
3293	Reprezentacija			126.112,00	
3299	Ostali nespomenuti rashodi poslovanja			285.975,82	
<b>372</b>	<b>Ostale naknade građanima i kućanstvima iz proračuna</b>	<b>5.000</b>	<b>5.000</b>		
<b>A629006</b>	<b>MEĐUNARODNA PRAVNA POMOĆ</b>	<b>566.000</b>	<b>566.000</b>	<b>176.470,85</b>	<b>31,18</b>
<b>323</b>	<b>Rashodi za usluge</b>	<b>566.000</b>	<b>566.000</b>	<b>176.470,85</b>	<b>31,18</b>
3231	Usluge telefona, pošte i prijevoza			8.818,77	
3237	Intelektualne i osobne usluge			167.652,08	
<b>A629008</b>	<b>REFORMA KAZNENOG ZAKONODAVSTVA</b>	<b>139.000</b>	<b>139.000</b>	<b>23.166,79</b>	<b>16,67</b>
<b>321</b>	<b>Naknade troškova zaposlenima</b>	<b>50.000</b>	<b>50.000</b>	<b>18.541,52</b>	<b>37,08</b>
3211	Službena putovanja			18.541,52	
<b>322</b>	<b>Rashodi za materijal i energiju</b>	<b>57.000</b>	<b>57.000</b>	<b>2.397,14</b>	<b>4,21</b>
3221	Uredski materijal i ostali materijalni rashodi			2.397,14	
<b>323</b>	<b>Rashodi za usluge</b>	<b>26.000</b>	<b>26.000</b>	<b>2.228,13</b>	<b>8,57</b>
3237	Intelektualne i osobne usluge			2.228,13	
<b>329</b>	<b>Ostali nespomenuti rashodi poslovanja</b>	<b>6.000</b>	<b>6.000</b>		
<b>A629150</b>	<b>IZVRŠAVANJE PRAVOMOĆNIH SUDSKIH ODLUKA, NAGODBI I OVRHA</b>	<b>20.600.000</b>	<b>20.600.000</b>	<b>18.463.720,92</b>	<b>89,63</b>
<b>343</b>	<b>Ostali financijski rashodi</b>	<b>20.600.000</b>	<b>20.600.000</b>	<b>18.463.720,92</b>	<b>89,63</b>
3434	Ostali nespomenuti financijski rashodi			18.463.720,92	
<b>A629171</b>	<b>SURADNJA S MEĐUNARODNIM SUDOM I MEĐUNARODNIM KAZNENIM SUDOVIMA</b>	<b>126.000</b>	<b>126.000</b>	<b>152,35</b>	<b>0,12</b>
<b>321</b>	<b>Naknade troškova zaposlenima</b>	<b>35.000</b>	<b>35.000</b>	<b>152,35</b>	<b>0,44</b>
3211	Službena putovanja			152,35	
<b>323</b>	<b>Rashodi za usluge</b>	<b>87.000</b>	<b>87.000</b>		
<b>329</b>	<b>Ostali nespomenuti rashodi poslovanja</b>	<b>4.000</b>	<b>4.000</b>		
<b>A629172</b>	<b>ZASTUPANJE PRED MEĐUNARODNIM SUDOM I MEĐUNARODNIM KAZNENIM SUDOVIMA</b>	<b>5.200.000</b>	<b>5.200.000</b>	<b>2.868.562,08</b>	<b>55,16</b>
<b>323</b>	<b>Rashodi za usluge</b>	<b>5.000.000</b>	<b>5.000.000</b>	<b>2.762.961,90</b>	<b>55,26</b>
3237	Intelektualne i osobne usluge			2.762.961,90	
<b>372</b>	<b>Ostale naknade građanima i kućanstvima iz proračuna</b>	<b>200.000</b>	<b>200.000</b>	<b>105.600,18</b>	<b>52,80</b>
3721	Naknade građanima i kućanstvima u novcu			105.600,18	
<b>A629245</b>	<b>PROVOĐENJE SUKCESIJE BIVŠE SFRJ</b>	<b>1.000.000</b>	<b>1.000.000</b>		
<b>323</b>	<b>Rashodi za usluge</b>	<b>1.000.000</b>	<b>1.000.000</b>		
<b>A630017</b>	<b>DJELATNOST OVLAŠTENIH SLUŽBENIH OSOBA NA OSIGURANJU PRAVOSUDNIH TIJELA</b>	<b>592.000</b>	<b>592.000</b>	<b>43.660,10</b>	<b>7,38</b>
<b>322</b>	<b>Rashodi za materijal i energiju</b>	<b>530.000</b>	<b>530.000</b>	<b>37.900,10</b>	<b>7,15</b>
3221	Uredski materijal i ostali materijalni rashodi			37.900,10	
<b>323</b>	<b>Rashodi za usluge</b>	<b>62.000</b>	<b>62.000</b>	<b>5.760,00</b>	<b>9,29</b>

KORISNIK PRORAČUNA		IZVORNI PLAN 2013.	TEKUĆI PLAN 2013.	IZVRŠENJE 1.-6.2013.	INDEKS
3236	Zdravstvene i veterinarske usluge			5.760,00	
A630069	<b>SUDJELOVANJE U MEĐUNARODNIM ORGANIZACIJAMA I MISIJAMA U INOZEMSTVU</b>	<b>110.000</b>	<b>110.000</b>		
321	Naknade troškova zaposlenima	10.000	10.000		
323	Rashodi za usluge	100.000	100.000		
A630075	<b>INFORMACIJSKA SIGURNOST</b>	<b>3.000</b>	<b>3.000</b>		
323	Rashodi za usluge	2.000	2.000		
329	Ostali nespomenuti rashodi poslovanja	1.000	1.000		
T630094	<b>IPA I 2009 - JAČANJE ADMINISTRATIVNIH KAPACITETA MINISTARSTVA PRAVOSUDA</b>	<b>357.000</b>	<b>357.000</b>		
323	Rashodi za usluge	357.000	357.000		
2803	<b>VOĐENJE SUDSKIH POSTUPAKA</b>	<b>45.792.600</b>	<b>45.792.600</b>	<b>23.054.598,80</b>	<b>50,35</b>
A576241	<b>PODRŠKA SVJEDOCIMA I ŽRTVAMA KAZNENIH DJELA</b>	<b>105.000</b>	<b>105.000</b>	<b>3.692,61</b>	<b>3,52</b>
321	Naknade troškova zaposlenima	20.000	20.000	1.300,75	6,50
3211	Službena putovanja			1.300,75	
323	Rashodi za usluge	10.000	10.000	2.391,86	23,92
3237	Intelektualne i osobne usluge			2.391,86	
329	Ostali nespomenuti rashodi poslovanja	5.000	5.000		
372	Ostale naknade građanima i kućanstvima iz proračuna	70.000	70.000		
A629242	<b>MIRENJE KAO ALTERNATIVNI NAČIN RJEŠAVANJA SPOROVA</b>	<b>15.000</b>	<b>15.000</b>		
323	Rashodi za usluge	15.000	15.000		
A630020	<b>NAKNADA TROŠKOVA NASTALIH USTUPANJEM PREDMETA DRUGOM STVARNO NADLEŽNOM SUDU, PARNIČNI I DRUGI TROŠKOVI</b>	<b>1.424.000</b>	<b>1.424.000</b>	<b>813.548,02</b>	<b>57,13</b>
372	Ostale naknade građanima i kućanstvima iz proračuna	1.424.000	1.424.000	813.548,02	57,13
3721	Naknade građanima i kućanstvima u novcu			813.548,02	
A630065	<b>ZAŠTITA OD NASILJA U OBITELJI</b>	<b>569.000</b>	<b>569.000</b>	<b>364.694,30</b>	<b>64,09</b>
323	Rashodi za usluge	569.000	569.000	364.694,30	64,09
3237	Intelektualne i osobne usluge			364.694,30	
A630104	<b>POVREDE PRAVA NA SUĐENJE U RAZUMNOM ROKU</b>	<b>21.931.600</b>	<b>21.931.600</b>	<b>17.843.208,93</b>	<b>81,36</b>
343	Ostali financijski rashodi	21.931.600	21.931.600	17.843.208,93	81,36
3434	Ostali nespomenuti financijski rashodi			17.843.208,93	
A630105	<b>UČINKOVITOST OVRHE</b>	<b>6.000</b>	<b>6.000</b>		
323	Rashodi za usluge	5.000	5.000		
329	Ostali nespomenuti rashodi poslovanja	1.000	1.000		
K630100	<b>IPA I 2010 - JAČANJE UČINKOVITOSTI PRAVOSUDA U RH</b>	<b>16.101.000</b>	<b>16.101.000</b>	<b>4.029.454,94</b>	<b>25,03</b>
323	Rashodi za usluge	4.233.000	4.233.000	4.029.454,94	95,19
3237	Intelektualne i osobne usluge			4.029.454,94	
412	Nematerijalna imovina	1.085.000	1.085.000		
422	Postrojenja i oprema	10.783.000	10.783.000		
K630101	<b>IPA I 2010 - POBOLJŠANJE SUSTAVA OVRHE U RH</b>	<b>5.641.000</b>	<b>5.641.000</b>		
323	Rashodi za usluge	5.641.000	5.641.000		
2804	<b>EDUKACIJA I INFORMIRANJE U PRAVOSUDNOM SUSTAVU</b>	<b>5.968.000</b>	<b>5.968.000</b>	<b>96.188,63</b>	<b>1,61</b>
A630019	<b>IZOBRAZBA OVLAŠTENIH SLUŽBENIH OSOBA NA OSIGURANJU PRAVOSUDNIH TIJELA</b>	<b>61.000</b>	<b>61.000</b>	<b>17.308,07</b>	<b>28,37</b>
321	Naknade troškova zaposlenima	53.000	53.000	10.923,50	20,61
3211	Službena putovanja			6.461,00	
3213	Stručno usavršavanje zaposlenika			4.462,50	
323	Rashodi za usluge	8.000	8.000	6.384,57	79,81
3237	Intelektualne i osobne usluge			6.384,57	



KORISNIK PRORAČUNA		IZVORNI PLAN 2013.	TEKUĆI PLAN 2013.	IZVRŠENJE 1.-6.2013.	INDEKS
	IPA I 2009 - PROFESIONALNI RAZVITAK SUDSKIH SAVJETNIKA I BUDUĆIH SUDACA I DRŽAVNIH ODVJETNIKA KROZ USPOSTAVU SAMOODRŽIVOG SUSTAVA IZOBRAZBE				
K630098		4.133.000	4.133.000	64.903,14	1,57
323	Rashodi za usluge	3.511.000	3.511.000		
412	Nematerijalna imovina	57.000	57.000		
422	Postrojenja i oprema	565.000	565.000	64.903,14	11,49
4221	Uredska oprema i namještaj			64.903,14	
	IPA I 2008 - PODRŠKA USPOSTAVI DRŽAVNE ŠKOLE ZA PRAVOSUDNE DUŽNOSNIKE - DRUGI DIO				
T544048		315.000	315.000	13.977,42	4,44
323	Rashodi za usluge	315.000	315.000	13.977,42	4,44
3237	Intelektualne i osobne usluge			13.977,42	
	IPA I 2011 FFRAC-JAČANJE RADA PRAVOSUDNE AKADEMIJE U PODRUČJU PRIMJENE VJEŠTAČENJA				
T544054		1.459.000	1.459.000		
323	Rashodi za usluge	1.459.000	1.459.000		
2805	RACIONALIZACIJA MREŽE PRAVOSUDNIH TIJELA	16.899.000	16.899.000	1.483.203,72	8,78
K544051	ŽUPANIJSKI SUD U SLAVONSKOM BRODU	250.000	250.000		
451	Dodatna ulaganja na građevinskim objektima	250.000	250.000		
K544053	OPĆINSKI SUD U KRAPINI	400.000	400.000		
451	Dodatna ulaganja na građevinskim objektima	400.000	400.000		
K544055	IPA I 2011 - PODRŠKA RACIONALIZACIJI SUDOVA	8.544.000	8.544.000		
323	Rashodi za usluge	1.544.000	1.544.000		
451	Dodatna ulaganja na građevinskim objektima	7.000.000	7.000.000		
K629154	TRG PRAVDE U SPLITU (ADAPTACIJA I OPREMANJE) - REFORMA	327.000	327.000	55.485,44	16,97
322	Rashodi za materijal i energiju	100.000	100.000	3.780,29	3,78
3223	Energija			3.780,29	
323	Rashodi za usluge	226.000	226.000	51.705,15	22,88
3234	Komunalne usluge			51.705,15	
451	Dodatna ulaganja na građevinskim objektima	1.000	1.000		
K630035	OPĆINSKI SUD U METKOVIĆU	6.901.000	6.901.000	1.425.434,01	20,66
422	Postrojenja i oprema	1.000	1.000		
451	Dodatna ulaganja na građevinskim objektima	6.900.000	6.900.000	1.425.434,01	20,66
4511	Dodatna ulaganja na građevinskim objektima			1.425.434,01	
K630038	OPĆINSKI SUD U BENKOVCU (ADAPTACIJA I OPREMANJE ZGRADE) - REFORMA	1.000	1.000		
451	Dodatna ulaganja na građevinskim objektima	1.000	1.000		
K630045	OPĆINSKI SUD U OGULINU (ADAPTACIJA I OPREMANJE ZGRADE) - REFORMA	200.000	200.000		
451	Dodatna ulaganja na građevinskim objektima	200.000	200.000		
K630047	OPĆINSKI SUD U IVANIĆ-GRADU (ADAPTACIJA I OPREMANJE ZGRADE) - REFORMA	1.000	1.000		
451	Dodatna ulaganja na građevinskim objektima	1.000	1.000		
K630052	OPĆINSKI SUD U VALPOVU (DOGRADNJA I OPREMANJE) - REFORMA	1.000	1.000		
451	Dodatna ulaganja na građevinskim objektima	1.000	1.000		
K630057	OPĆINSKI SUD U SISKU (ADAPTACIJA I OPREMANJE) - REFORMA	1.000	1.000		
451	Dodatna ulaganja na građevinskim objektima	1.000	1.000		
K630058	OPĆINSKI SUD U VIROVITICI (DOGRADNJA I OPREMANJE) - REFORMA	1.000	1.000		
451	Dodatna ulaganja na građevinskim objektima	1.000	1.000		
K630077	PREKRŠAJNI SUD U IVANIĆ GRADU (DOGRADNJA, ADAPTACIJA I OPREMANJE) - REFORMA	21.000	21.000	2.284,27	10,88

KORISNIK PRORAČUNA		IZVORNI PLAN 2013.	TEKUĆI PLAN 2013.	IZVRŠENJE 1.-6.2013.	INDEKS
322	Rashodi za materijal i energiju	10.000	10.000	1.143,14	11,43
3223	Energija			1.143,14	
323	Rashodi za usluge	10.000	10.000	1.141,13	11,41
3234	Komunalne usluge			1.141,13	
451	Dodatna ulaganja na građevinskim objektima	1.000	1.000		
K630108	OPĆINSKI SUD U DARUVARU (ADAPTACIJA I OPREMANJE ZGRADE) - REFORMA	250.000	250.000		
323	Rashodi za usluge	50.000	50.000		
451	Dodatna ulaganja na građevinskim objektima	200.000	200.000		
K630109	ŽUPANIJSKI SUD U BJELOVARU (ADAPTACIJA I OPREMANJE ZGRADE) - REFORMA	1.000	1.000		
451	Dodatna ulaganja na građevinskim objektima	1.000	1.000		
2806	IZGRADNJA, OBNOVA, ODRŽAVANJE I OPREMANJE ZGRADA	44.697.691	44.697.691	7.333.743,11	16,41
K403883	KAZNIONICA U GLINI (IZGRADNJA, SANACIJA I OPREMANJE ZGRADA)	400.000	400.000		
451	Dodatna ulaganja na građevinskim objektima	400.000	400.000		
K544035	ENERGETSKI PREGLED ZGRADA I CERTIFIKACIJA	500.000	500.000		
323	Rashodi za usluge	300.000	300.000		
451	Dodatna ulaganja na građevinskim objektima	200.000	200.000		
K544036	LEGALIZACIJA OBJEKATA	150.000	150.000	80.250,00	53,50
323	Rashodi za usluge	150.000	150.000	80.250,00	53,50
3237	Intelektualne i osobne usluge			80.250,00	
K544038	OPĆINSKO DRŽAVNO ODVJETNIŠTVO U ČAKOVCU	1.500.000	1.500.000	2.226,30	0,15
451	Dodatna ulaganja na građevinskim objektima	1.500.000	1.500.000	2.226,30	0,15
4511	Dodatna ulaganja na građevinskim objektima			2.226,30	
K544039	ŽUPANIJSKO DRŽAVNO ODVJETNIŠTVO U VARAŽDINU	1.000	1.000		
451	Dodatna ulaganja na građevinskim objektima	1.000	1.000		
K544040	ŽUPANIJSKO DRŽAVNO ODVJETNIŠTVO U OSIJEKU	75.000	75.000		
451	Dodatna ulaganja na građevinskim objektima	75.000	75.000		
K544041	OPĆINSKI SUD U KRKU	25.000	25.000	24.062,50	96,25
451	Dodatna ulaganja na građevinskim objektima	25.000	25.000	24.062,50	96,25
4511	Dodatna ulaganja na građevinskim objektima			24.062,50	
K544042	ZATVORSKA BOLNICA U ZAGREBU- IZGRADNJA LIFTA	600.000	600.000		
451	Dodatna ulaganja na građevinskim objektima	600.000	600.000		
K544043	ŽUPANIJSKI SUD U RIJECI	1.800.000	1.800.000		
451	Dodatna ulaganja na građevinskim objektima	1.800.000	1.800.000		
K544044	OPĆINSKI SUD U PAZINU	380.000	380.000		
451	Dodatna ulaganja na građevinskim objektima	380.000	380.000		
K544045	OPĆINSKI SUD U VINKOVcima	600.000	600.000		
451	Dodatna ulaganja na građevinskim objektima	600.000	600.000		
K544046	ŽUPANIJSKI SUD U PULI	1.000	1.000		
451	Dodatna ulaganja na građevinskim objektima	1.000	1.000		
K544047	ŽUPANIJSKI SUD U ZAGREBU	90.000	90.000		
451	Dodatna ulaganja na građevinskim objektima	90.000	90.000		
K544052	PRISTUPAČNOST ZGRADAMA PRAVOSUDNIH TIJELA RH	2.000.000	2.000.000		
451	Dodatna ulaganja na građevinskim objektima	2.000.000	2.000.000		
K544058	ZATVOR U RIJECI - UREĐENJE KOTLOVNICE □	1.300.000	1.300.000		
451	Dodatna ulaganja na građevinskim objektima	1.300.000	1.300.000		
K544059	KAZNIONICA U LIPOVICI - POPOVAČI (UREĐENJE KROVIŠTA) □	310.000	310.000		
451	Dodatna ulaganja na građevinskim objektima	310.000	310.000		

KORISNIK PRORAČUNA		IZVORNI PLAN 2013.	TEKUĆI PLAN 2013.	IZVRŠENJE 1.-6.2013.	INDEKS
K544060	KAZNIONICA U VALTURI - OTKUP ZEMLJIŠTA □	600.000	600.000		
411	Materijalna imovina - prirodna bogatstva	600.000	600.000		
K544061	KAZNIONICA U VALTURI - BIOPLINSKO POSTROJENJE □	2.000.000	2.000.000		
451	Dodatna ulaganja na građevinskim objektima	2.000.000	2.000.000		
K544065	ZATVOR U GOSPIĆU - UREĐENJE KOTLOVNICE	1.000.000	1.000.000		
451	Dodatna ulaganja na građevinskim objektima	1.000.000	1.000.000		
K544066	KAZNIONICA U TUROPOLJU - ADAPTACIJA SANITARNIH ČVOROVA	240.000	240.000		
451	Dodatna ulaganja na građevinskim objektima	240.000	240.000		
K544067	TRGOVAČKI SUD U ZAGREBU - UREĐENJE POTKROVLJA	150.000	150.000	26.163,76	17,44
451	Dodatna ulaganja na građevinskim objektima	150.000	150.000	26.163,76	17,44
4511	Dodatna ulaganja na građevinskim objektima			26.163,76	
K629022	UREĐENJE I OPREMANJE PRAVOSUDNIH TIJELA	1.000.000	1.000.000	431.786,25	43,18
422	Postrojenja i oprema	1.000.000	1.000.000	431.786,25	43,18
4221	Uredska oprema i namještaj			431.786,25	
K629023	UREĐENJE I OPREMANJE UPRAVE ZA ZATVORSKI SUSTAV	496.000	496.000	89.261,00	18,00
422	Postrojenja i oprema	496.000	496.000	89.261,00	18,00
4222	Komunikacijska oprema			6,00	
4223	Oprema za održavanje i zaštitu			20.000,00	
4225	Instrumenti, uređaji i strojevi			69.255,00	
K629036	UPRAVNI SUD RH (OTPLATA KREDITA)	1.450.000	1.450.000	1.155.926,79	79,72
342	Kamate za primljene zajmove	50.000	50.000	10.435,32	20,87
3423	Kamate za primljene zajmove od banaka i ostalih financijskih institucija izvan javnog sektora			10.435,32	
544	Otplata glavnice primljenih zajmova od banaka i ostalih financijskih institucija izvan javnog sektora	1.400.000	1.400.000	1.145.491,47	81,82
5443	Otplata glavnice primljenih kredita od tuzemnih k reditnih in			1.145.491,47	
K629057	OPĆINSKI SUD U VELIKOJ GORICI (SANACIJA I ADAPTACIJA ZGRADE)	1.000	1.000		
451	Dodatna ulaganja na građevinskim objektima	1.000	1.000		
K629158	TRG PRAVDE U ZAGREBU (IZGRADNJA, ADAPTACIJA I OPREMANJE)	8.550.000	8.550.000	1.724.192,49	20,17
322	Rashodi za materijal i energiju	500.000	500.000	500.000,00	100,00
3223	Energija			500.000,00	
323	Rashodi za usluge	50.000	50.000	49.953,77	99,91
3234	Komunalne usluge			49.953,77	
451	Dodatna ulaganja na građevinskim objektima	8.000.000	8.000.000	1.174.238,72	14,68
4511	Dodatna ulaganja na građevinskim objektima			1.174.238,72	
K629176	VISOKI TRGOVAČKI SUD RH (OTPLATA KREDITA)	2.801.000	2.801.000	1.016.738,82	36,30
342	Kamate za primljene zajmove	300.000	300.000	66.703,49	22,23
3423	Kamate za primljene zajmove od banaka i ostalih financijskih institucija izvan javnog sektora			66.703,49	
451	Dodatna ulaganja na građevinskim objektima	1.000	1.000		
544	Otplata glavnice primljenih zajmova od banaka i ostalih financijskih institucija izvan javnog sektora	2.500.000	2.500.000	950.035,33	38,00
5443	Otplata glavnice primljenih kredita od tuzemnih k reditnih in			950.035,33	
K629181	OBNOVA VOZNOG PARKA ZATVORSKOG I PROBACIJSKOG SUSTAVA	5.610.000	5.610.000	750.064,37	13,37
323	Rashodi za usluge	5.610.000	5.610.000	750.064,37	13,37
3235	Zakupnine i najamnine			750.064,37	

KORISNIK PRORAČUNA		IZVORNI PLAN 2013.	TEKUĆI PLAN 2013.	IZVRŠENJE 1.-6.2013.	INDEKS
K629201	OPĆINSKI SUD U JASTREBARSKOM (SANACIJA ZGRADE)	1.000	1.000		
451	Dodatna ulaganja na građevinskim objektima	1.000	1.000		
K629221	VRHOVNI SUD RH (ADAPTACIJA I OPREMANJE DVORIŠNOG DIJELA ZGRADE)	1.501.000	1.501.000	61.875,00	4,12
422	Postrojenja i oprema	1.000	1.000		
451	Dodatna ulaganja na građevinskim objektima	1.500.000	1.500.000	61.875,00	4,13
4511	Dodatna ulaganja na građevinskim objektima			61.875,00	
K629225	ŽUPANIJSKI SUD U OSIJEKU (SANACIJA I ADAPTACIJA ZGRADE)	710.000	710.000	537.404,06	75,69
422	Postrojenja i oprema	610.000	610.000	512.576,56	84,03
4221	Uredska oprema i namještaj			512.576,56	
451	Dodatna ulaganja na građevinskim objektima	100.000	100.000	24.827,50	24,83
4511	Dodatna ulaganja na građevinskim objektima			24.827,50	
K629234	OBNOVA VOZNOG PARKA MINISTARSTVA PRAVOSUĐA I PRAVOSUDNIH TIJELA	1.600.000	1.600.000	462.759,89	28,92
323	Rashodi za usluge	1.600.000	1.600.000	462.759,89	28,92
3235	Zakupnine i najamnine			462.759,89	
K629236	OPĆINSKI SUD U SLAVONSKOM BRODU (IZGRADNJA I ADAPTACIJA ZGRADE)	60.000	60.000		
451	Dodatna ulaganja na građevinskim objektima	60.000	60.000		
K629239	HITNE INTERVENCIJE NA ZGRADAMA ZATVORSKOG SUSTAVA	999.691	999.691	220.953,11	22,10
322	Rashodi za materijal i energiju	300.000	300.000	10.116,34	3,37
3224	Materijal i dijelovi za tekuće i investicijsko održavanje			10.116,34	
323	Rashodi za usluge	100.000	100.000	19.875,00	19,88
3237	Intelektualne i osobne usluge			19.875,00	
451	Dodatna ulaganja na građevinskim objektima	599.691	599.691	190.961,77	31,84
4511	Dodatna ulaganja na građevinskim objektima			190.961,77	
K629243	HITNE INTERVENCIJE NA ZGRADAMA PRAVOSUDNIH TIJELA	2.500.000	2.500.000	515.249,74	20,61
412	Nematerijalna imovina	1.000.000	1.000.000	164.846,88	16,48
4124	Ostala prava			164.846,88	
451	Dodatna ulaganja na građevinskim objektima	1.500.000	1.500.000	350.402,86	23,36
4511	Dodatna ulaganja na građevinskim objektima			350.402,86	
K630023	OPĆINSKO DRŽAVNO ODVJETNIŠTVO U RIJECI (ADAPTACIJA ZGRADE)	900.000	900.000		
451	Dodatna ulaganja na građevinskim objektima	900.000	900.000		
K630027	ŽUPANIJSKI SUD U ŠIBENIKU (ADAPTACIJA ZGRADE)	1.000	1.000		
451	Dodatna ulaganja na građevinskim objektima	1.000	1.000		
K630066	ŽUPANIJSKI SUD U DUBROVNIKU (SANACIJA I ADAPTACIJA ZGRADE)	50.000	50.000		
451	Dodatna ulaganja na građevinskim objektima	50.000	50.000		
K630068	UREĐENJE I OPREMANJE UREDA ZA PROBACIJU	350.000	350.000		
422	Postrojenja i oprema	350.000	350.000		
K630076	OPĆINSKI SUD U BUJAMA	1.000	1.000		
451	Dodatna ulaganja na građevinskim objektima	1.000	1.000		
K630099	UREĐENJE I OPREMANJE UPRAVNIH SUDOVA	100.000	100.000		
422	Postrojenja i oprema	40.000	40.000		
451	Dodatna ulaganja na građevinskim objektima	60.000	60.000		
K630103	UREĐENJE I OPREMANJE MINISTARSTVA PRAVOSUĐA	2.294.000	2.294.000	234.829,03	10,24
322	Rashodi za materijal i energiju	15.000	15.000	31,38	0,21
3225	Sitni inventar i auto gume			31,38	
422	Postrojenja i oprema	2.279.000	2.279.000	234.797,65	10,30
4221	Uredska oprema i namještaj			162.488,02	

KORISNIK PRORAČUNA		IZVORNI PLAN 2013.	TEKUĆI PLAN 2013.	IZVRŠENJE 1.-6.2013.	INDEKS
4222	Komunikacijska oprema			57.734,63	
4223	Oprema za održavanje i zaštitu			14.575,00	
<b>2807</b>	<b>INFORMATIZACIJA , MODERNIZACIJA I ODRŽAVANJE INFORMACIJSKOG SUSTAVA</b>	<b>66.788.078</b>	<b>66.788.078</b>	<b>15.843.622,83</b>	<b>23,72</b>
<b>K301143</b>	<b>INFORMATIZACIJA MINISTARSTVA I SREDIŠNJIH REGISTARA</b>	<b>13.098.160</b>	<b>13.098.160</b>	<b>2.252.945,76</b>	<b>17,20</b>
<b>323</b>	<b>Rashodi za usluge</b>	<b>13.098.160</b>	<b>13.098.160</b>	<b>2.252.945,76</b>	<b>17,20</b>
3238	Računalne usluge			2.252.945,76	
<b>K576240</b>	<b>E-SPIS</b>	<b>14.965.500</b>	<b>14.965.500</b>	<b>5.273.931,81</b>	<b>35,24</b>
<b>323</b>	<b>Rashodi za usluge</b>	<b>14.965.500</b>	<b>14.965.500</b>	<b>5.273.931,81</b>	<b>35,24</b>
3238	Računalne usluge			5.273.931,81	
<b>K629027</b>	<b>INFORMATIZACIJA KAZNENIH TIJELA</b>	<b>538.000</b>	<b>538.000</b>		
<b>323</b>	<b>Rashodi za usluge</b>	<b>300.000</b>	<b>300.000</b>		
<b>422</b>	<b>Postrojenja i oprema</b>	<b>238.000</b>	<b>238.000</b>		
<b>K629169</b>	<b>INFORMATIZACIJA PRAVOSUDNIH TIJELA</b>	<b>18.486.340</b>	<b>18.486.340</b>	<b>3.869.535,48</b>	<b>20,93</b>
<b>322</b>	<b>Rashodi za materijal i energiju</b>	<b>31.250</b>	<b>31.250</b>	<b>9.395,00</b>	<b>30,06</b>
3225	Sitni inventar i auto gume			9.395,00	
<b>323</b>	<b>Rashodi za usluge</b>	<b>14.365.170</b>	<b>14.365.170</b>	<b>1.708.785,19</b>	<b>11,90</b>
3238	Računalne usluge			1.708.785,19	
<b>412</b>	<b>Nematerijalna imovina</b>	<b>446.050</b>	<b>446.050</b>		
<b>422</b>	<b>Postrojenja i oprema</b>	<b>3.643.870</b>	<b>3.643.870</b>	<b>2.151.355,29</b>	<b>59,04</b>
4221	Uredska oprema i namještaj			2.099.649,76	
4222	Komunikacijska oprema			51.705,53	
<b>K630073</b>	<b>IPA 2008 - PODRŠKA IMPLEMENTACIJI NOVOG ZAKONA O KAZNENOM POSTUPKU</b>	<b>5.712.000</b>	<b>5.712.000</b>	<b>821.593,24</b>	<b>14,38</b>
<b>323</b>	<b>Rashodi za usluge</b>	<b>4.850.000</b>	<b>4.850.000</b>		
<b>412</b>	<b>Nematerijalna imovina</b>	<b>57.000</b>	<b>57.000</b>	<b>53.348,02</b>	<b>93,59</b>
4126	Ostala nematerijalna imovina			53.348,02	
<b>422</b>	<b>Postrojenja i oprema</b>	<b>805.000</b>	<b>805.000</b>	<b>768.245,22</b>	<b>95,43</b>
4221	Uredska oprema i namještaj			298.714,20	
4222	Komunikacijska oprema			469.531,02	
<b>K630097</b>	<b>IPA I 2009 - DALJNJE POBOLJŠANJE INSTITUCIONALNIH KAPACITETA SVIH PREKRŠAJNIH SUDOVA I RAZVOJ ICMS KOMPATIBILNIH MODULA NA IZABRANIM PREKRŠAJNIM SUDOVIMA</b>	<b>8.783.078</b>	<b>8.783.078</b>	<b>3.494.519,39</b>	<b>39,79</b>
<b>323</b>	<b>Rashodi za usluge</b>	<b>4.441.078</b>	<b>4.441.078</b>	<b>3.117.411,82</b>	<b>70,19</b>
3237	Intelektualne i osobne usluge			3.117.411,82	
<b>412</b>	<b>Nematerijalna imovina</b>	<b>365.000</b>	<b>365.000</b>	<b>16.759,85</b>	<b>4,59</b>
4126	Ostala nematerijalna imovina			16.759,85	
<b>422</b>	<b>Postrojenja i oprema</b>	<b>3.977.000</b>	<b>3.977.000</b>	<b>360.347,72</b>	<b>9,06</b>
4221	Uredska oprema i namještaj			360.347,72	
<b>T544050</b>	<b>IPA I 2010 RAZVOJ INFORMATIČKOG SUSTAVA ZA MEĐUNARODNU PRAVNU POMOĆ</b>	<b>1.546.000</b>	<b>1.546.000</b>		
<b>323</b>	<b>Rashodi za usluge</b>	<b>1.546.000</b>	<b>1.546.000</b>		
<b>T630070</b>	<b>IPA 2008 FPP RAC - PODRŠKA USPOSTAVI DRŽAVNE ŠKOLE ZA PRAVOSUDNE DUŽNOSNIKE</b>	<b>344.000</b>	<b>344.000</b>	<b>131.097,15</b>	<b>38,11</b>
<b>323</b>	<b>Rashodi za usluge</b>	<b>344.000</b>	<b>344.000</b>	<b>131.097,15</b>	<b>38,11</b>
3237	Intelektualne i osobne usluge			131.097,15	
<b>T630080</b>	<b>IPA 2008 (FPP RAC) - RAZVOJ INFORMACIJSKOG PODSUSTAVA ZA ZAJEDNIČKI INFORMACIJSKI SUSTAV U ZEMLJIŠNOKNJIŽNOM SEKTORU</b>	<b>1.708.000</b>	<b>1.708.000</b>		
<b>323</b>	<b>Rashodi za usluge</b>	<b>1.708.000</b>	<b>1.708.000</b>		
<b>T630096</b>	<b>IPA I 2009 - IMPLEMENTACIJA E - SPISA NA ODABRANE OPĆINSKE SUDOVE</b>	<b>1.607.000</b>	<b>1.607.000</b>		
<b>323</b>	<b>Rashodi za usluge</b>	<b>1.607.000</b>	<b>1.607.000</b>		

KORISNIK PRORAČUNA		IZVORNI PLAN 2013.	TEKUĆI PLAN 2013.	IZVRŠENJE 1.-6.2013.	INDEKS
2808	POTPORA PRAVOSUDNOM SUSTAVU - ZAJAM IBRD	19.315.463	19.315.463	12.073.602,63	62,51
K629259	DRŽAVNO ODVJETNIŠTVO REPUBLIKE HRVATSKE (DOGRADNJA ZGRADE) - IBRD 78880	1.884.000	1.884.000	3.807.010,10	202,07
323	Rashodi za usluge	75.000	75.000	18.750,00	25,00
3237	Intelektualne i osobne usluge			18.750,00	
422	Postrojenja i oprema	1.120.000	1.120.000		
451	Dodatna ulaganja na građevinskim objektima	689.000	689.000	3.788.260,10	549,82
4511	Dodatna ulaganja na građevinskim objektima			3.788.260,10	
K630026	OPĆINSKO DRŽAVNO ODVJETNIŠTVO U PULI (ADAPTACIJA ZGRADE) - IBRD 78880	5.798.000	5.798.000	4.428.734,48	76,38
323	Rashodi za usluge	206.000	206.000	30.000,00	14,56
3237	Intelektualne i osobne usluge			30.000,00	
422	Postrojenja i oprema	210.000	210.000		
451	Dodatna ulaganja na građevinskim objektima	5.382.000	5.382.000	4.398.734,48	81,73
4511	Dodatna ulaganja na građevinskim objektima			4.398.734,48	
K630044	OPĆINSKI SUD U KARLOVCU (DOGRADNJA, ADAPTACIJA I OPREMANJE ZGRADE) - REFORMA - IBRD 78880			52.632,41	
451	Dodatna ulaganja na građevinskim objektima			52.632,41	
4511	Dodatna ulaganja na građevinskim objektima			52.632,41	
K630081	OPĆINSKI SUD U SPLITU (ADAPTACIJA I OPREMANJE ZGRADE) - IBRD 78880			89.000,00	
451	Dodatna ulaganja na građevinskim objektima			89.000,00	
4511	Dodatna ulaganja na građevinskim objektima			89.000,00	
K630082	NABAVA RAČUNALNE OPREME ZA PRAVOSUDNA TIJELA - IBRD 78880	974.000	974.000		
422	Postrojenja i oprema	974.000	974.000		
K630083	NABAVA I INSTALACIJA LOKALNE UPRAVLJAČKE MREŽE U PRAVOSUDNIM TIJELIMA - IBRD 78880	734.000	734.000	1.117.796,46	152,29
323	Rashodi za usluge	65.000	65.000		
451	Dodatna ulaganja na građevinskim objektima	669.000	669.000	1.117.796,46	167,08
4511	Dodatna ulaganja na građevinskim objektima			1.117.796,46	
K630088	INFORMATIZACIJA MINISTARSTVA PRAVOSUĐA - IBRD 78880	1.650.563	1.650.563		
321	Naknade troškova zaposlenima	150.000	150.000		
323	Rashodi za usluge	550.000	550.000		
426	Nematerijalna proizvedena imovina	950.563	950.563		
T630084	NADOGRADNJA I UVOĐENJE SUSTAVA ZA UPRAVLJANJE PREDMETIMA U SUDOVIMA I SUSTAVA ZA PRAĆENJE KAZNENIH PREDMETA U DRŽAVNIM ODVJETNIŠTVIMA - IBRD 78880	3.336.000	3.336.000	1.443.115,44	43,26
323	Rashodi za usluge	3.336.000	3.336.000	1.443.115,44	43,26
3238	Računalne usluge			1.443.115,44	
T630085	ELEKTRONIČKO POVEZIVANJE BAZA PODATAKA - IBRD 78880	293.000	293.000		
323	Rashodi za usluge	293.000	293.000		
T630086	UNAPRJEĐENJE SUSTAVA OVRHE - IBRD 78880	365.000	365.000		
321	Naknade troškova zaposlenima	65.000	65.000		
323	Rashodi za usluge	300.000	300.000		
T630087	ADMINISTRACIJA I UPRAVLJANJE ZAJMOM - IBRD 78880	2.270.000	2.270.000	876.290,50	38,60
321	Naknade troškova zaposlenima	100.000	100.000		
322	Rashodi za materijal i energiju	50.000	50.000	11.676,90	23,35
3221	Uredski materijal i ostali materijalni rashodi			11.676,90	
323	Rashodi za usluge	2.120.000	2.120.000	864.613,60	40,78
3231	Usluge telefona, pošte i prijevoza			810,19	
3233	Usluge promidžbe i informiranja			22.535,80	

KORISNIK PRORAČUNA		IZVORNI PLAN 2013.	TEKUĆI PLAN 2013.	IZVRŠENJE 1.-6.2013.	INDEKS
3237	Intelektualne i osobne usluge			841.267,61	
	<b>UNAPRJEĐENJE SPOSOBNOSTI</b>				
<b>T630089</b>	<b>UPRAVLJANJA SUDOVIMA I SUDSKIM - IBRD 78880</b>	<b>662.500</b>	<b>662.500</b>		
321	Naknade troškova zaposlenima	262.500	262.500		
323	Rashodi za usluge	400.000	400.000		
	<b>UNAPRJEĐENJE UPRAVLJANJA</b>				
<b>T630090</b>	<b>DRŽAVNIM ODVJETNIŠTVIMA - IBRD 78880</b>	<b>510.500</b>	<b>510.500</b>	<b>82.355,70</b>	<b>16,13</b>
321	Naknade troškova zaposlenima	130.500	130.500		
323	Rashodi za usluge	380.000	380.000	82.355,70	21,67
3237	Intelektualne i osobne usluge			82.355,70	
<b>T630091</b>	<b>JAČANJE UPRAVLJAČKIH SPOSOBNOSTI U MINISTARSTVU PRAVOSUĐA - IBRD 78880</b>	<b>457.900</b>	<b>457.900</b>	<b>176.667,54</b>	<b>38,58</b>
321	Naknade troškova zaposlenima	65.400	65.400		
323	Rashodi za usluge	392.500	392.500	176.667,54	45,01
3237	Intelektualne i osobne usluge			176.667,54	
<b>T630092</b>	<b>TRG PRAVDE U ZAGREBU</b>	<b>380.000</b>	<b>380.000</b>		
323	Rashodi za usluge	380.000	380.000		
<b>2809</b>	<b>UPRAVLJANJE ZATVORSKIM I PROBACIJSKIM SUSTAVOM</b>	<b>13.918.315</b>	<b>13.918.315</b>	<b>3.019.868,51</b>	<b>21,70</b>
<b>A629004</b>	<b>RESOCIJALIZACIJA OSUĐENIH OSOBA KOJE SANKCIJE IZVRŠAVAJU NA SLOBODI</b>	<b>1.550.000</b>	<b>1.550.000</b>	<b>1.505.745,83</b>	<b>97,14</b>
323	Rashodi za usluge	1.550.000	1.550.000	1.505.745,83	97,14
3237	Intelektualne i osobne usluge			1.505.745,83	
<b>A629012</b>	<b>ZATVORENICI</b>	<b>2.480.000</b>	<b>2.480.000</b>	<b>69.611,25</b>	<b>2,81</b>
322	Rashodi za materijal i energiju	2.480.000	2.480.000	69.611,25	2,81
3221	Uredski materijal i ostali materijalni rashodi			69.611,25	
<b>A629160</b>	<b>SLUŽBENIČKI SUDOVI KAZNIONICA, ZATVORA I ODGOJNIH ZAVODA</b>	<b>154.000</b>	<b>154.000</b>	<b>116.680,93</b>	<b>75,77</b>
323	Rashodi za usluge	4.000	4.000		
329	Ostali nespomenuti rashodi poslovanja	150.000	150.000	116.680,93	77,79
3291	Naknade za rad predstavničkih i izvršnih tijela, povjerenstava i slično			116.680,93	
<b>A629164</b>	<b>UVJETNI OTPUST ZATVORENIKA</b>	<b>150.000</b>	<b>150.000</b>	<b>125.454,56</b>	<b>83,64</b>
329	Ostali nespomenuti rashodi poslovanja	150.000	150.000	125.454,56	83,64
3291	Naknade za rad predstavničkih i izvršnih tijela, povjerenstava i slično			125.454,56	
<b>A630018</b>	<b>DJELATNOST OVLAŠTENIH SLUŽBENIH OSOBA UPRAVE ZA ZATVORSKI SUSTAV</b>	<b>2.940.000</b>	<b>2.940.000</b>	<b>779.100,00</b>	<b>26,50</b>
322	Rashodi za materijal i energiju	2.860.000	2.860.000	759.600,00	26,56
3221	Uredski materijal i ostali materijalni rashodi			58.900,00	
3227	Službena, radna i zaštitna odjeća i obuća			700.700,00	
323	Rashodi za usluge	80.000	80.000	19.500,00	24,38
3236	Zdravstvene i veterinarske usluge			19.500,00	
<b>A630079</b>	<b>SUSTAV ZA PROBACIJU U RH</b>	<b>940.000</b>	<b>940.000</b>	<b>423.275,94</b>	<b>45,03</b>
321	Naknade troškova zaposlenima	110.000	110.000	106.084,00	96,44
3211	Službena putovanja			104.074,00	
3213	Stručno usavršavanje zaposlenika			2.010,00	
322	Rashodi za materijal i energiju	280.000	280.000	106.585,73	38,07
3221	Uredski materijal i ostali materijalni rashodi			91.457,83	
3223	Energija			12.990,49	
3225	Sitni inventar i auto gume			2.137,41	
323	Rashodi za usluge	300.000	300.000	204.479,59	68,16
3231	Usluge telefona, pošte i prijevoza			118.905,06	
3232	Usluge tekućeg i investicijskog održavanja			34.595,20	
3235	Zakupnine i najamnine			50.979,33	
329	Ostali nespomenuti rashodi poslovanja	150.000	150.000	6.126,62	4,08
3299	Ostali nespomenuti rashodi poslovanja			6.126,62	

KORISNIK PRORAČUNA		IZVORNI PLAN 2013.	TEKUĆI PLAN 2013.	IZVRŠENJE 1.-6.2013.	INDEKS
372	Ostale naknade građanima i kućanstvima iz proračuna	100.000	100.000		
K630072	IPA 2008 - RAZVOJ PROBACIJSKOG SUSTAVA U RH	5.704.315	5.704.315		
323	Rashodi za usluge	5.224.000	5.224.000		
412	Nematerijalna imovina	315	315		
422	Postrojenja i oprema	314.000	314.000		
426	Nematerijalna proizvedena imovina	166.000	166.000		
2810	SUZBIJANJE KORUPCIJE I ORGANIZIRANOG KRIMINALITETA	3.598.600	3.598.600	2.063.258,33	57,34
A629005	SUZBIJANJE ZLOUPORABE OPOJNIH DROGA	26.000	26.000		
323	Rashodi za usluge	26.000	26.000		
A629258	ANTIKORUPCIJSKA STRATEGIJA	187.600	187.600	19.113,43	10,19
321	Naknade troškova zaposlenima	22.600	22.600		
323	Rashodi za usluge	165.000	165.000	19.113,43	11,58
3233	Usluge promidžbe i informiranja			1.625,00	
3237	Intelektualne i osobne usluge			17.488,43	
K576245	JAČANJE MEDUAGENCIJSKE SURADNJE U BORBI PROTIV KORUPCIJE (IPA 2007)	690.000	690.000	2.044.144,90	296,25
323	Rashodi za usluge	690.000	690.000	2.044.144,90	296,25
3237	Intelektualne i osobne usluge			2.044.144,90	
K576246	JAČANJE KAPACITETA USKOK-A (IPA 2007)	2.695.000	2.695.000		
323	Rashodi za usluge	2.695.000	2.695.000		
2811	LJUDSKA PRAVA	2.167.000	2.167.000	995.967,00	45,96
A629235	LJUDSKA PRAVA	10.000	10.000		
323	Rashodi za usluge	10.000	10.000		
A630048	BESPLATNA PRAVNA POMOĆ	1.800.000	1.800.000	995.967,00	55,33
321	Naknade troškova zaposlenima	10.000	10.000		
323	Rashodi za usluge	1.790.000	1.790.000	995.967,00	55,64
3233	Usluge promidžbe i informiranja			1.800,00	
3237	Intelektualne i osobne usluge			994.167,00	
T630095	IPA I 2009 - UNAPREĐENJE SUSTAVA BESPLATNE PRAVNE POMOĆI	357.000	357.000		
323	Rashodi za usluge	357.000	357.000		
2815	ZEMLJIŠNE KNJIGE	11.000.000	11.000.000	4.492.404,76	40,84
K544028	PROJEKT IMPLEMENTACIJE INTEGRIRANOG SUSTAVA ZEMLJIŠNE ADMINISTRACIJE, IBRD ZAJAM 8086-HR	5.000.000	5.000.000	2.641.904,76	52,84
321	Naknade troškova zaposlenima	90.000	90.000	16.920,00	18,80
3211	Službena putovanja			15.940,00	
3213	Stručno usavršavanje zaposlenika			980,00	
322	Rashodi za materijal i energiju	45.000	45.000		
323	Rashodi za usluge	3.570.000	3.570.000	1.844.681,39	51,67
3237	Intelektualne i osobne usluge			1.844.681,39	
329	Ostali nespomenuti rashodi poslovanja	45.000	45.000		
422	Postrojenja i oprema	1.250.000	1.250.000	780.303,37	62,42
4221	Uredska oprema i namještaj			780.303,37	
K630111	VOĐENJE I ODRŽAVANJE ZAJEDNIČKOG INFORMACIJSKOG SUSTAVA ZEMLJIŠNIH KNJIGA I KATASTRA	6.000.000	6.000.000	1.850.500,00	30,84
323	Rashodi za usluge	6.000.000	6.000.000	1.850.500,00	30,84
3238	Računalne usluge			1.850.500,00	
11006	Pravosudna akademija	11.485.000	11.485.000	2.783.930,55	24,24
2804	EDUKACIJA I INFORMIRANJE U PRAVOSUDNOM SUSTAVU	11.485.000	11.485.000	2.783.930,55	24,24
A629024	STRUČNO USAVRŠAVANJE PRAVOSUDNIH DUŽNOSNIKA I SAVJETNIKA U PRAVOSUDNIM TIJELIMA	2.062.000	2.062.000	467.077,66	22,65
321	Naknade troškova zaposlenima	695.000	695.000	134.045,20	19,29
3211	Službena putovanja			97.486,75	



KORISNIK PRORAČUNA		IZVORNI PLAN 2013.	TEKUĆI PLAN 2013.	IZVRŠENJE 1.-6.2013.	INDEKS
3213	Stručno usavršavanje zaposlenika			36.558,45	
<b>322</b>	<b>Rashodi za materijal i energiju</b>	<b>85.000</b>	<b>85.000</b>	<b>10.154,30</b>	<b>11,95</b>
3221	Uredski materijal i ostali materijalni rashodi			10.154,30	
<b>323</b>	<b>Rashodi za usluge</b>	<b>1.267.000</b>	<b>1.267.000</b>	<b>321.878,16</b>	<b>25,40</b>
3231	Usluge telefona, pošte i prijevoza			6.337,16	
3233	Usluge promidžbe i informiranja			3.958,75	
3235	Zakupnine i najamnine			2.000,00	
3237	Intelektualne i osobne usluge			301.857,25	
3239	Ostale usluge			7.725,00	
<b>329</b>	<b>Ostali nespomenuti rashodi poslovanja</b>	<b>15.000</b>	<b>15.000</b>	<b>1.000,00</b>	<b>6,67</b>
3293	Reprezentacija			1.000,00	
<b>A630051</b>	<b>IZBOR I OBUKA VJEŽBENIKA U PRAVOSUDNIM TIJELIMA RH</b>	<b>2.114.000</b>	<b>2.114.000</b>		
<b>321</b>	<b>Naknade troškova zaposlenima</b>	<b>710.000</b>	<b>710.000</b>		
<b>322</b>	<b>Rashodi za materijal i energiju</b>	<b>63.000</b>	<b>63.000</b>		
<b>323</b>	<b>Rashodi za usluge</b>	<b>1.335.000</b>	<b>1.335.000</b>		
<b>329</b>	<b>Ostali nespomenuti rashodi poslovanja</b>	<b>6.000</b>	<b>6.000</b>		
<b>A844001</b>	<b>ADMINISTRACIJA I UPRAVLJANJE PRAVOSUDNE AKADEMIJE</b>	<b>5.896.800</b>	<b>5.896.800</b>	<b>1.817.215,70</b>	<b>30,82</b>
<b>311</b>	<b>Plaće</b>	<b>4.000.000</b>	<b>4.000.000</b>	<b>1.294.900,44</b>	<b>32,37</b>
3111	Plaće za redovan rad			1.294.900,44	
<b>312</b>	<b>Ostali rashodi za zaposlene</b>	<b>27.000</b>	<b>27.000</b>	<b>4.651,02</b>	<b>17,23</b>
3121	Ostali rashodi za zaposlene			4.651,02	
<b>313</b>	<b>Doprinosi na plaće</b>	<b>574.000</b>	<b>574.000</b>	<b>196.824,75</b>	<b>34,29</b>
3132	Doprinosi za zdravstveno osiguranje			174.811,51	
3133	Doprinosi za zapošljavanje			22.013,24	
<b>321</b>	<b>Naknade troškova zaposlenima</b>	<b>370.800</b>	<b>370.800</b>	<b>118.250,40</b>	<b>31,89</b>
3211	Službena putovanja			41.555,20	
3212	Naknade za prijevoz, za rad na terenu i odvojeni život			76.467,20	
3213	Stručno usavršavanje zaposlenika			228,00	
<b>322</b>	<b>Rashodi za materijal i energiju</b>	<b>145.000</b>	<b>145.000</b>	<b>37.225,04</b>	<b>25,67</b>
3221	Uredski materijal i ostali materijalni rashodi			35.504,91	
3223	Energija			532,63	
3225	Sitni inventar i auto gume			1.187,50	
<b>323</b>	<b>Rashodi za usluge</b>	<b>581.000</b>	<b>581.000</b>	<b>118.286,44</b>	<b>20,36</b>
3231	Usluge telefona, pošte i prijevoza			30.272,80	
3232	Usluge tekućeg i investicijskog održavanja			10.512,00	
3233	Usluge promidžbe i informiranja			10.450,00	
3235	Zakupnine i najamnine			12.125,00	
3237	Intelektualne i osobne usluge			24.853,90	
3238	Računalne usluge			3.000,00	
3239	Ostale usluge			27.072,74	
<b>324</b>	<b>Naknade troškova osobama izvan radnog odnosa</b>	<b>20.000</b>	<b>20.000</b>	<b>3.227,05</b>	<b>16,14</b>
3241	Naknade troškova osobama izvan radnog odnosa			3.227,05	
<b>329</b>	<b>Ostali nespomenuti rashodi poslovanja</b>	<b>58.000</b>	<b>58.000</b>	<b>11.026,23</b>	<b>19,01</b>
3292	Premije osiguranja			4.391,42	
3293	Reprezentacija			6.634,81	
<b>343</b>	<b>Ostali financijski rashodi</b>	<b>11.000</b>	<b>11.000</b>	<b>2.800,00</b>	<b>25,45</b>
3431	Bankarske usluge i usluge platnog prometa			2.800,00	
<b>422</b>	<b>Postrojenja i oprema</b>	<b>100.000</b>	<b>100.000</b>	<b>27.429,33</b>	<b>27,43</b>
4221	Uredska oprema i namještaj			20.249,98	
4222	Komunikacijska oprema			7.179,35	
<b>424</b>	<b>Knjige, umjetnička djela i ostale izložbene vrijednosti</b>	<b>10.000</b>	<b>10.000</b>	<b>2.595,00</b>	<b>25,95</b>
4241	Knjige u knjižnicama			2.595,00	
<b>A844002</b>	<b>DRŽAVNA ŠKOLA ZA PRAVOSUDNE DUŽNOSNIKE</b>	<b>1.412.200</b>	<b>1.412.200</b>	<b>499.637,19</b>	<b>35,38</b>
<b>321</b>	<b>Naknade troškova zaposlenima</b>	<b>350.000</b>	<b>350.000</b>	<b>201.212,13</b>	<b>57,49</b>
3211	Službena putovanja			193.432,35	
3213	Stručno usavršavanje zaposlenika			7.779,78	

KORISNIK PRORAČUNA		IZVORNI PLAN	TEKUĆI PLAN	IZVRŠENJE	INDEKS
		2013.	2013.	1.-6.2013.	
<b>322</b>	<b>Rashodi za materijal i energiju</b>	<b>63.000</b>	<b>63.000</b>	<b>6.480,76</b>	<b>10,29</b>
3221	Uredski materijal i ostali materijalni rashodi			6.480,76	
<b>323</b>	<b>Rashodi za usluge</b>	<b>988.000</b>	<b>988.000</b>	<b>290.944,30</b>	<b>29,45</b>
3231	Usluge telefona, pošte i prijevoza			17.147,53	
3235	Zakupnine i najamnine			11.875,00	
3237	Intelektualne i osobne usluge			249.786,48	
3239	Ostale usluge			12.135,29	
<b>329</b>	<b>Ostali nespomenuti rashodi poslovanja</b>	<b>11.200</b>	<b>11.200</b>	<b>1.000,00</b>	<b>8,93</b>
3293	Reprezentacija			1.000,00	
<b>11010</b>	<b>Zatvori i kaznionice</b>	<b>454.513.045</b>	<b>454.513.045</b>	<b>270.539.677,77</b>	<b>59,52</b>
<b>2809</b>	<b>UPRAVLJANJE ZATVORSKIM I PROBACIJSKIM SUSTAVOM</b>	<b>454.513.045</b>	<b>454.513.045</b>	<b>270.539.677,77</b>	<b>59,52</b>
<b>A630000</b>	<b>IZVRŠAVANJE KAZNE ZATVORA, MJERE PRITVORA I ODGOJNE MJERE</b>	<b>453.962.565</b>	<b>453.962.565</b>	<b>270.432.888,08</b>	<b>59,57</b>
<b>311</b>	<b>Plaće</b>	<b>273.800.000</b>	<b>273.800.000</b>	<b>140.031.708,96</b>	<b>51,14</b>
3111	Plaće za redovan rad			140.031.708,96	
<b>312</b>	<b>Ostali rashodi za zaposlene</b>	<b>8.300.000</b>	<b>8.300.000</b>	<b>5.495.737,98</b>	<b>66,21</b>
3121	Ostali rashodi za zaposlene			5.495.737,98	
<b>313</b>	<b>Doprinosi na plaće</b>	<b>71.180.000</b>	<b>71.180.000</b>	<b>36.493.951,76</b>	<b>51,27</b>
3131	Doprinosi za mirovinsko osiguranje			15.159.327,59	
3132	Doprinosi za zdravstveno osiguranje			18.887.102,15	
3133	Doprinosi za zapošljavanje			2.447.522,02	
<b>321</b>	<b>Naknade troškova zaposlenima</b>	<b>11.882.000</b>	<b>11.882.000</b>	<b>5.844.518,25</b>	<b>49,19</b>
3211	Službena putovanja			442.391,80	
3212	Naknade za prijevoz, za rad na terenu i odvojeni život			5.384.449,45	
3213	Stručno usavršavanje zaposlenika			17.677,00	
<b>322</b>	<b>Rashodi za materijal i energiju</b>	<b>52.891.000</b>	<b>52.891.000</b>	<b>52.828.121,85</b>	<b>99,88</b>
3221	Uredski materijal i ostali materijalni rashodi			2.987.966,35	
3222	Materijal i sirovine			25.703.365,31	
3223	Energija			22.695.305,91	
3224	Materijal i dijelovi za tekuće i investicijsko održavanje			1.179.233,75	
3225	Sitni inventar i auto gume			229.736,81	
3227	Službena, radna i zaštitna odjeća i obuća			32.513,72	
<b>323</b>	<b>Rashodi za usluge</b>	<b>29.286.000</b>	<b>29.286.000</b>	<b>25.943.243,77</b>	<b>88,59</b>
3231	Usluge telefona, pošte i prijevoza			1.082.674,60	
3232	Usluge tekućeg i investicijskog održavanja			1.929.493,89	
3233	Usluge promidžbe i informiranja			229.928,32	
3234	Komunalne usluge			10.397.682,96	
3236	Zdravstvene i veterinarske usluge			10.994.927,13	
3237	Intelektualne i osobne usluge			825.937,85	
3238	Računalne usluge			308.208,23	
3239	Ostale usluge			174.390,79	
<b>329</b>	<b>Ostali nespomenuti rashodi poslovanja</b>	<b>6.523.565</b>	<b>6.523.565</b>	<b>3.729.842,67</b>	<b>57,17</b>
3291	Naknade za rad predstavničkih i izvršnih tijela, povjerenstava i slično			3.212.703,17	
3292	Premije osiguranja			208.586,28	
3293	Reprezentacija			15.227,29	
3299	Ostali nespomenuti rashodi poslovanja			293.325,93	
<b>343</b>	<b>Ostali financijski rashodi</b>	<b>100.000</b>	<b>100.000</b>	<b>65.762,84</b>	<b>65,76</b>
3431	Bankarske usluge i usluge platnog prometa			65.762,84	
<b>A630012</b>	<b>CENTAR ZA IZOBRAZBU ZAPOSLENIKA U ZATVORSKOM SUSTAVU</b>	<b>550.480</b>	<b>550.480</b>	<b>106.789,69</b>	<b>19,40</b>
<b>321</b>	<b>Naknade troškova zaposlenima</b>	<b>3.480</b>	<b>3.480</b>	<b>880,00</b>	<b>25,29</b>
3211	Službena putovanja			880,00	
<b>323</b>	<b>Rashodi za usluge</b>	<b>267.000</b>	<b>267.000</b>	<b>34.065,80</b>	<b>12,76</b>
3237	Intelektualne i osobne usluge			34.065,80	
<b>329</b>	<b>Ostali nespomenuti rashodi poslovanja</b>	<b>280.000</b>	<b>280.000</b>	<b>71.843,89</b>	<b>25,66</b>
3291	Naknade za rad predstavničkih i izvršnih tijela, povjerenstava i slično			60.184,33	
3299	Ostali nespomenuti rashodi poslovanja			11.659,56	

KORISNIK PRORAČUNA		IZVORNI PLAN	TEKUĆI PLAN	IZVRŠENJE	INDEKS
		2013.	2013.	1.-6.2013.	
<b>11015</b>	<b>Vrhovni sud Republike Hrvatske</b>	<b>28.871.000</b>	<b>28.871.000</b>	<b>14.221.280,59</b>	<b>49,26</b>
<b>2803</b>	<b>VOĐENJE SUDSKIH POSTUPAKA</b>	<b>28.871.000</b>	<b>28.871.000</b>	<b>14.221.280,59</b>	<b>49,26</b>
<b>A631000</b>	<b>VOĐENJE SUDSKIH POSTUPAKA IZ NADLEŽNOSTI VRHOVNOG SUDA RH</b>	<b>28.381.000</b>	<b>28.381.000</b>	<b>14.189.525,50</b>	<b>50,00</b>
<b>311</b>	<b>Plaće</b>	<b>22.432.000</b>	<b>22.432.000</b>	<b>11.432.834,58</b>	<b>50,97</b>
3111	Plaće za redovan rad			11.396.441,68	
3113	Plaće za prekovremeni rad			36.392,90	
<b>312</b>	<b>Ostali rashodi za zaposlene</b>	<b>150.000</b>	<b>150.000</b>	<b>56.977,70</b>	<b>37,99</b>
3121	Ostali rashodi za zaposlene			56.977,70	
<b>313</b>	<b>Doprinosi na plaće</b>	<b>3.430.000</b>	<b>3.430.000</b>	<b>1.749.224,27</b>	<b>51,00</b>
3132	Doprinosi za zdravstveno osiguranje			1.543.433,13	
3133	Doprinosi za zapošljavanje			205.791,14	
<b>321</b>	<b>Naknade troškova zaposlenima</b>	<b>624.000</b>	<b>624.000</b>	<b>319.096,00</b>	<b>51,14</b>
3211	Službena putovanja			49.208,00	
3212	Naknade za prijevoz, za rad na terenu i odvojeni život			255.388,00	
3213	Stručno usavršavanje zaposlenika			14.500,00	
<b>322</b>	<b>Rashodi za materijal i energiju</b>	<b>722.000</b>	<b>722.000</b>	<b>225.877,56</b>	<b>31,28</b>
3221	Uredski materijal i ostali materijalni rashodi			112.623,89	
3222	Materijal i sirovine			9.225,79	
3223	Energija			99.229,78	
3224	Materijal i dijelovi za tekuće i investicijsko održavanje			2.000,00	
3225	Sitni inventar i auto gume			819,00	
3227	Službena, radna i zaštitna odjeća i obuća			1.979,10	
<b>323</b>	<b>Rashodi za usluge</b>	<b>946.000</b>	<b>946.000</b>	<b>365.287,75</b>	<b>38,61</b>
3231	Usluge telefona, pošte i prijevoza			144.619,59	
3232	Usluge tekućeg i investicijskog održavanja			112.875,24	
3233	Usluge promidžbe i informiranja			8.829,41	
3234	Komunalne usluge			54.205,86	
3236	Zdravstvene i veterinarske usluge			500,00	
3237	Intelektualne i osobne usluge			18.525,00	
3238	Računalne usluge			5.000,00	
3239	Ostale usluge			20.732,65	
<b>324</b>	<b>Naknade troškova osobama izvan radnog odnosa</b>	<b>8.000</b>	<b>8.000</b>	<b>1.930,62</b>	<b>24,13</b>
3241	Naknade troškova osobama izvan radnog odnosa			1.930,62	
<b>329</b>	<b>Ostali nespomenuti rashodi poslovanja</b>	<b>62.000</b>	<b>62.000</b>	<b>35.254,31</b>	<b>56,86</b>
3292	Premije osiguranja			8.953,96	
3293	Reprezentacija			5.989,28	
3294	Članarine			15.440,00	
3299	Ostali nespomenuti rashodi poslovanja			4.871,07	
<b>343</b>	<b>Ostali financijski rashodi</b>	<b>7.000</b>	<b>7.000</b>	<b>3.042,71</b>	<b>43,47</b>
3431	Bankarske usluge i usluge platnog prometa			2.876,10	
3433	Zatezne kamate			166,61	
<b>A631001</b>	<b>MEĐUNARODNA SURADNJA VRHOVNOG SUDA RH</b>	<b>75.000</b>	<b>75.000</b>	<b>3.254,17</b>	<b>4,34</b>
<b>323</b>	<b>Rashodi za usluge</b>	<b>25.000</b>	<b>25.000</b>	<b>1.000,00</b>	<b>4,00</b>
3237	Intelektualne i osobne usluge			1.000,00	
<b>329</b>	<b>Ostali nespomenuti rashodi poslovanja</b>	<b>50.000</b>	<b>50.000</b>	<b>2.254,17</b>	<b>4,51</b>
3293	Reprezentacija			2.254,17	
<b>A631012</b>	<b>SUSTAV OBJAVLJIVANJA SUDSKIH ODLUKA</b>	<b>415.000</b>	<b>415.000</b>	<b>28.500,92</b>	<b>6,87</b>
<b>323</b>	<b>Rashodi za usluge</b>	<b>415.000</b>	<b>415.000</b>	<b>28.500,92</b>	<b>6,87</b>
3231	Usluge telefona, pošte i prijevoza			20.288,42	
3238	Računalne usluge			8.212,50	
<b>11020</b>	<b>Visoki trgovački sud Republike Hrvatske</b>	<b>19.838.800</b>	<b>19.838.800</b>	<b>9.742.914,26</b>	<b>49,11</b>
<b>2803</b>	<b>VOĐENJE SUDSKIH POSTUPAKA</b>	<b>19.778.800</b>	<b>19.778.800</b>	<b>9.742.914,26</b>	<b>49,26</b>
<b>A632000</b>	<b>VOĐENJE SUDSKIH POSTUPAKA IZ NADLEŽNOSTI VISOKOG TRGOVAČKOG SUDA RH</b>	<b>19.778.800</b>	<b>19.778.800</b>	<b>9.742.914,26</b>	<b>49,26</b>
<b>311</b>	<b>Plaće</b>	<b>15.900.000</b>	<b>15.900.000</b>	<b>7.902.980,52</b>	<b>49,70</b>

KORISNIK PRORAČUNA		IZVORNI PLAN	TEKUĆI PLAN	IZVRŠENJE	INDEKS
		2013.	2013.	1.-6.2013.	
3111	Plaće za redovan rad			7.902.980,52	
<b>312</b>	<b>Ostali rashodi za zaposlene</b>	<b>73.000</b>	<b>73.000</b>	<b>13.930,79</b>	<b>19,08</b>
3121	Ostali rashodi za zaposlene			13.930,79	
<b>313</b>	<b>Doprinosi na plaće</b>	<b>2.420.000</b>	<b>2.420.000</b>	<b>1.201.252,77</b>	<b>49,64</b>
3132	Doprinosi za zdravstveno osiguranje			1.066.902,47	
3133	Doprinosi za zapošljavanje			134.350,30	
<b>321</b>	<b>Naknade troškova zaposlenima</b>	<b>560.000</b>	<b>560.000</b>	<b>247.651,15</b>	<b>44,22</b>
3211	Službena putovanja			18.853,20	
3212	Naknade za prijevoz, za rad na terenu i odvojeni život			188.357,89	
3213	Stručno usavršavanje zaposlenika			40.440,06	
<b>322</b>	<b>Rashodi za materijal i energiju</b>	<b>418.100</b>	<b>418.100</b>	<b>207.696,76</b>	<b>49,68</b>
3221	Uredski materijal i ostali materijalni rashodi			45.271,68	
3223	Energija			160.369,58	
3225	Sitni inventar i auto gume			1.674,00	
3227	Službena, radna i zaštitna odjeća i obuća			381,50	
<b>323</b>	<b>Rashodi za usluge</b>	<b>372.000</b>	<b>372.000</b>	<b>152.991,91</b>	<b>41,13</b>
3231	Usluge telefona, pošte i prijevoza			50.489,86	
3232	Usluge tekućeg i investicijskog održavanja			26.370,27	
3233	Usluge promidžbe i informiranja			1.440,00	
3234	Komunalne usluge			36.986,50	
3238	Računalne usluge			29.499,24	
3239	Ostale usluge			8.206,04	
<b>329</b>	<b>Ostali nespomenuti rashodi poslovanja</b>	<b>30.700</b>	<b>30.700</b>	<b>14.436,90</b>	<b>47,03</b>
3292	Premije osiguranja			3.536,90	
3293	Reprezentacija			10.400,00	
3294	Članarine			160,00	
3299	Ostali nespomenuti rashodi poslovanja			340,00	
<b>343</b>	<b>Ostali financijski rashodi</b>	<b>5.000</b>	<b>5.000</b>	<b>1.973,46</b>	<b>39,47</b>
3431	Bankarske usluge i usluge platnog prometa			1.973,46	
<b>2804</b>	<b>EDUKACIJA I INFORMIRANJE U PRAVOSUDNOM SUSTAVU SAVJETOVANJA I SEMINARI IZ NADLEŽNOSTI VISOKOG TRGOVAČKOG SUDA RH</b>	<b>60.000</b>	<b>60.000</b>		
<b>A632001</b>	<b>NADLEŽNOSTI VISOKOG TRGOVAČKOG SUDA RH</b>	<b>60.000</b>	<b>60.000</b>		
<b>321</b>	<b>Naknade troškova zaposlenima</b>	<b>20.000</b>	<b>20.000</b>		
<b>323</b>	<b>Rashodi za usluge</b>	<b>30.000</b>	<b>30.000</b>		
<b>329</b>	<b>Ostali nespomenuti rashodi poslovanja</b>	<b>10.000</b>	<b>10.000</b>		
<b>11025</b>	<b>Visoki upravni sud Republike Hrvatske</b>	<b>23.412.000</b>	<b>23.412.000</b>	<b>11.244.463,86</b>	<b>48,03</b>
<b>2803</b>	<b>VOĐENJE SUDSKIH POSTUPAKA</b>	<b>23.412.000</b>	<b>23.412.000</b>	<b>11.244.463,86</b>	<b>48,03</b>
<b>A633000</b>	<b>NADLEŽNOSTI VISOKOG UPRAVNOG SUDA RH</b>	<b>23.412.000</b>	<b>23.412.000</b>	<b>11.244.463,86</b>	<b>48,03</b>
<b>311</b>	<b>Plaće</b>	<b>18.500.000</b>	<b>18.500.000</b>	<b>8.997.303,04</b>	<b>48,63</b>
3111	Plaće za redovan rad			8.997.303,04	
<b>312</b>	<b>Ostali rashodi za zaposlene</b>	<b>165.000</b>	<b>165.000</b>	<b>36.213,10</b>	<b>21,95</b>
3121	Ostali rashodi za zaposlene			36.213,10	
<b>313</b>	<b>Doprinosi na plaće</b>	<b>2.803.800</b>	<b>2.803.800</b>	<b>1.369.408,38</b>	<b>48,84</b>
3131	Doprinosi za mirovinsko osiguranje			1.818,41	
3132	Doprinosi za zdravstveno osiguranje			1.214.635,79	
3133	Doprinosi za zapošljavanje			152.954,18	
<b>321</b>	<b>Naknade troškova zaposlenima</b>	<b>442.000</b>	<b>442.000</b>	<b>253.246,47</b>	<b>57,30</b>
3211	Službena putovanja			40.000,00	
3212	Naknade za prijevoz, za rad na terenu i odvojeni život			193.246,47	
3213	Stručno usavršavanje zaposlenika			20.000,00	
<b>322</b>	<b>Rashodi za materijal i energiju</b>	<b>559.000</b>	<b>559.000</b>	<b>237.008,21</b>	<b>42,40</b>
3221	Uredski materijal i ostali materijalni rashodi			78.679,78	
3222	Materijal i sirovine			23.293,74	
3223	Energija			130.034,69	
3224	Materijal i dijelovi za tekuće i investicijsko održavanje			5.000,00	

<b>KORISNIK PRORAČUNA</b>		<b>IZVORNI PLAN</b>	<b>TEKUĆI PLAN</b>	<b>IZVRŠENJE</b>	<b>INDEKS</b>
		<b>2013.</b>	<b>2013.</b>	<b>1.-6.2013.</b>	
<b>323</b>	<b>Rashodi za usluge</b>	<b>898.000</b>	<b>898.000</b>	<b>317.633,56</b>	<b>35,37</b>
3231	Usluge telefona, pošte i prijevoza			165.801,42	
3232	Usluge tekućeg i investicijskog održavanja			93.896,68	
3233	Usluge promidžbe i informiranja			2.191,25	
3234	Komunalne usluge			52.013,52	
3239	Ostale usluge			3.730,69	
<b>329</b>	<b>Ostali nespomenuti rashodi poslovanja</b>	<b>41.000</b>	<b>41.000</b>	<b>32.000,00</b>	<b>78,05</b>
3292	Premije osiguranja			5.000,00	
3293	Reprezentacija			3.000,00	
3294	Članarine			20.000,00	
3299	Ostali nespomenuti rashodi poslovanja			4.000,00	
<b>343</b>	<b>Ostali financijski rashodi</b>	<b>3.200</b>	<b>3.200</b>	<b>1.651,10</b>	<b>51,60</b>
3431	Bankarske usluge i usluge platnog prometa			1.651,10	
<b>11027</b>	<b>Upravni sudovi</b>	<b>15.986.500</b>	<b>15.986.500</b>	<b>7.541.076,69</b>	<b>47,17</b>
<b>2803</b>	<b>VOĐENJE SUDSKIH POSTUPAKA</b>	<b>15.986.500</b>	<b>15.986.500</b>	<b>7.541.076,69</b>	<b>47,17</b>
<b>A851001</b>	<b>VOĐENJE SUDSKIH POSTUPAKA IZ NADLEŽNOSTI UPRAVNIH SUDOVA</b>	<b>15.986.500</b>	<b>15.986.500</b>	<b>7.541.076,69</b>	<b>47,17</b>
<b>311</b>	<b>Plaće</b>	<b>7.700.000</b>	<b>7.700.000</b>	<b>4.625.840,14</b>	<b>60,08</b>
3111	Plaće za redovan rad			4.625.840,14	
<b>312</b>	<b>Ostali rashodi za zaposlene</b>	<b>75.500</b>	<b>75.500</b>	<b>13.877,68</b>	<b>18,38</b>
3121	Ostali rashodi za zaposlene			13.877,68	
<b>313</b>	<b>Doprinosi na plaće</b>	<b>1.169.000</b>	<b>1.169.000</b>	<b>701.604,90</b>	<b>60,02</b>
3132	Doprinosi za zdravstveno osiguranje			624.488,36	
3133	Doprinosi za zapošljavanje			77.116,54	
<b>321</b>	<b>Naknade troškova zaposlenima</b>	<b>670.000</b>	<b>670.000</b>	<b>290.566,17</b>	<b>43,37</b>
3211	Službena putovanja			73.000,00	
3212	Naknade za prijevoz, za rad na terenu i odvojeni život			166.816,17	
3213	Stručno usavršavanje zaposlenika			50.750,00	
<b>322</b>	<b>Rashodi za materijal i energiju</b>	<b>1.433.000</b>	<b>1.433.000</b>	<b>324.413,44</b>	<b>22,64</b>
3221	Uredski materijal i ostali materijalni rashodi			189.320,80	
3223	Energija			124.232,25	
3224	Materijal i dijelovi za tekuće i investicijsko održavanje			4.000,00	
3225	Sitni inventar i auto gume			6.860,39	
<b>323</b>	<b>Rashodi za usluge</b>	<b>4.866.700</b>	<b>4.866.700</b>	<b>1.572.674,36</b>	<b>32,32</b>
3231	Usluge telefona, pošte i prijevoza			407.308,94	
3232	Usluge tekućeg i investicijskog održavanja			18.316,19	
3234	Komunalne usluge			149.083,26	
3235	Zakupnine i najamnine			934.844,08	
3236	Zdravstvene i veterinarske usluge			3.810,00	
3237	Intelektualne i osobne usluge			6.156,00	
3239	Ostale usluge			53.155,89	
<b>329</b>	<b>Ostali nespomenuti rashodi poslovanja</b>	<b>60.300</b>	<b>60.300</b>	<b>8.200,00</b>	<b>13,60</b>
3293	Reprezentacija			4.000,00	
3299	Ostali nespomenuti rashodi poslovanja			4.200,00	
<b>343</b>	<b>Ostali financijski rashodi</b>	<b>12.000</b>	<b>12.000</b>	<b>3.900,00</b>	<b>32,50</b>
3431	Bankarske usluge i usluge platnog prometa			3.900,00	
<b>11030</b>	<b>Državno odvjetništvo Republike Hrvatske</b>	<b>19.250.800</b>	<b>19.250.800</b>	<b>10.304.251,57</b>	<b>53,53</b>
<b>2812</b>	<b>DJELOVANJE DRŽAVNIH ODVJETNIŠTAVA</b>	<b>19.250.800</b>	<b>19.250.800</b>	<b>10.304.251,57</b>	<b>53,53</b>
<b>A629262</b>	<b>SURADNJA REPUBLIKE HRVATSKE I EUROJUST-A</b>	<b>471.100</b>	<b>471.100</b>	<b>188.400,00</b>	<b>39,99</b>
<b>321</b>	<b>Naknade troškova zaposlenima</b>	<b>170.000</b>	<b>170.000</b>	<b>76.500,00</b>	<b>45,00</b>
3211	Službena putovanja			76.500,00	
<b>322</b>	<b>Rashodi za materijal i energiju</b>	<b>15.000</b>	<b>15.000</b>	<b>5.000,00</b>	<b>33,33</b>
3221	Uredski materijal i ostali materijalni rashodi			5.000,00	
<b>323</b>	<b>Rashodi za usluge</b>	<b>250.000</b>	<b>250.000</b>	<b>96.000,00</b>	<b>38,40</b>
3235	Zakupnine i najamnine			90.000,00	
3237	Intelektualne i osobne usluge			6.000,00	
<b>329</b>	<b>Ostali nespomenuti rashodi poslovanja</b>	<b>10.300</b>	<b>10.300</b>	<b>6.500,00</b>	<b>63,11</b>
3292	Premije osiguranja			1.500,00	

KORISNIK PRORAČUNA		IZVORNI PLAN 2013.	TEKUĆI PLAN 2013.	IZVRŠENJE 1.-6.2013.	INDEKS
3293	Reprezentacija			5.000,00	
<b>343</b>	<b>Ostali financijski rashodi</b>	<b>8.800</b>	<b>8.800</b>	<b>4.400,00</b>	<b>50,00</b>
3431	Bankarske usluge i usluge platnog prometa			4.400,00	
<b>372</b>	<b>Ostale naknade građanima i kućanstvima iz proračuna</b>	<b>17.000</b>	<b>17.000</b>		
<b>A634000</b>	<b>PROGON POČINITELJA KAZNENIH DJELA, ZAŠTITA IMOVINE RH I PODNOŠENJE PRAVNIH SREDSTAVA ZA ZAŠTITU ZAKONITOSTI</b>	<b>16.534.000</b>	<b>16.534.000</b>	<b>8.159.801,57</b>	<b>49,35</b>
<b>311</b>	<b>Plaće</b>	<b>12.200.000</b>	<b>12.200.000</b>	<b>6.096.354,87</b>	<b>49,97</b>
3111	Plaće za redovan rad			6.096.354,87	
<b>312</b>	<b>Ostali rashodi za zaposlene</b>	<b>100.000</b>	<b>100.000</b>	<b>30.332,27</b>	<b>30,33</b>
3121	Ostali rashodi za zaposlene			30.332,27	
<b>313</b>	<b>Doprinosi na plaće</b>	<b>1.870.000</b>	<b>1.870.000</b>	<b>932.742,62</b>	<b>49,88</b>
3132	Doprinosi za zdravstveno osiguranje			823.008,11	
3133	Doprinosi za zapošljavanje			109.734,51	
<b>321</b>	<b>Naknade troškova zaposlenima</b>	<b>465.000</b>	<b>465.000</b>	<b>213.111,81</b>	<b>45,83</b>
3211	Službena putovanja			32.000,00	
3212	Naknade za prijevoz, za rad na terenu i odvojeni život			175.611,81	
3213	Stručno usavršavanje zaposlenika			5.500,00	
<b>322</b>	<b>Rashodi za materijal i energiju</b>	<b>662.000</b>	<b>662.000</b>	<b>322.000,00</b>	<b>48,64</b>
3221	Uredski materijal i ostali materijalni rashodi			106.000,00	
3223	Energija			210.000,00	
3225	Sitni inventar i auto gume			6.000,00	
<b>323</b>	<b>Rashodi za usluge</b>	<b>1.166.500</b>	<b>1.166.500</b>	<b>537.500,00</b>	<b>46,08</b>
3231	Usluge telefona, pošte i prijevoza			170.000,00	
3232	Usluge tekućeg i investicijskog održavanja			100.000,00	
3233	Usluge promidžbe i informiranja			5.000,00	
3234	Komunalne usluge			45.000,00	
3235	Zakupnine i najamnine			7.500,00	
3237	Intelektualne i osobne usluge			175.000,00	
3238	Računalne usluge			7.500,00	
3239	Ostale usluge			27.500,00	
<b>329</b>	<b>Ostali nespomenuti rashodi poslovanja</b>	<b>66.500</b>	<b>66.500</b>	<b>25.760,00</b>	<b>38,74</b>
3292	Premije osiguranja			5.000,00	
3293	Reprezentacija			12.000,00	
3294	Članarine			260,00	
3299	Ostali nespomenuti rashodi poslovanja			8.500,00	
<b>343</b>	<b>Ostali financijski rashodi</b>	<b>4.000</b>	<b>4.000</b>	<b>2.000,00</b>	<b>50,00</b>
3431	Bankarske usluge i usluge platnog prometa			2.000,00	
<b>A634002</b>	<b>MEĐUNARODNA SURADNJA DRŽAVNIH ODVJETNIŠTAVA</b>	<b>268.800</b>	<b>268.800</b>	<b>112.650,00</b>	<b>41,91</b>
<b>321</b>	<b>Naknade troškova zaposlenima</b>	<b>184.800</b>	<b>184.800</b>	<b>72.400,00</b>	<b>39,18</b>
3211	Službena putovanja			68.000,00	
3213	Stručno usavršavanje zaposlenika			4.400,00	
<b>323</b>	<b>Rashodi za usluge</b>	<b>39.000</b>	<b>39.000</b>	<b>12.500,00</b>	<b>32,05</b>
3237	Intelektualne i osobne usluge			12.500,00	
<b>329</b>	<b>Ostali nespomenuti rashodi poslovanja</b>	<b>34.500</b>	<b>34.500</b>	<b>22.500,00</b>	<b>65,22</b>
3293	Reprezentacija			11.000,00	
3294	Članarine			11.500,00	
<b>343</b>	<b>Ostali financijski rashodi</b>	<b>10.500</b>	<b>10.500</b>	<b>5.250,00</b>	<b>50,00</b>
3431	Bankarske usluge i usluge platnog prometa			5.250,00	
<b>A634012</b>	<b>UNAPREĐENJE I PRAĆENJE REZULTATA RADA IZ NADLEŽNOSTI DRŽAVNIH ODVJETNIŠTAVA NA SVIM RAZINAMA</b>	<b>199.300</b>	<b>199.300</b>	<b>74.600,00</b>	<b>37,43</b>
<b>321</b>	<b>Naknade troškova zaposlenima</b>	<b>105.600</b>	<b>105.600</b>	<b>50.000,00</b>	<b>47,35</b>
3211	Službena putovanja			30.000,00	
3213	Stručno usavršavanje zaposlenika			20.000,00	
<b>322</b>	<b>Rashodi za materijal i energiju</b>	<b>23.200</b>	<b>23.200</b>	<b>11.600,00</b>	<b>50,00</b>
3221	Uredski materijal i ostali materijalni rashodi			11.600,00	
<b>323</b>	<b>Rashodi za usluge</b>	<b>48.500</b>	<b>48.500</b>	<b>2.000,00</b>	<b>4,12</b>

KORISNIK PRORAČUNA		IZVORNI PLAN 2013.	TEKUĆI PLAN 2013.	IZVRŠENJE 1.-6.2013.	INDEKS
3235	Zakupnine i najamnine			2.000,00	
<b>329</b>	<b>Ostali nespomenuti rashodi poslovanja</b>	<b>22.000</b>	<b>22.000</b>	<b>11.000,00</b>	<b>50,00</b>
3293	Reprezentacija			11.000,00	
<b>A634013</b>	<b>ZASTUPANJE REPUBLIKE HRVATSKE U INOZEMSTVU</b>	<b>1.777.600</b>	<b>1.777.600</b>	<b>1.768.800,00</b>	<b>99,50</b>
<b>321</b>	<b>Naknade troškova zaposlenima</b>	<b>8.800</b>	<b>8.800</b>	<b>8.800,00</b>	<b>100,00</b>
3211	Službena putovanja			8.800,00	
<b>323</b>	<b>Rashodi za usluge</b>	<b>1.760.000</b>	<b>1.760.000</b>	<b>1.760.000,00</b>	<b>100,00</b>
3237	Intelektualne i osobne usluge			1.760.000,00	
<b>324</b>	<b>Naknade troškova osobama izvan radnog odnosa</b>	<b>8.800</b>	<b>8.800</b>		
<b>11035</b>	<b>Državnoodvjetničko vijeće</b>	<b>1.962.900</b>	<b>1.962.900</b>	<b>810.814,62</b>	<b>41,31</b>
<b>2802</b>	<b>IMENOVANJA PRAVOSUDNIH DUŽNOSNIKA</b>	<b>1.962.900</b>	<b>1.962.900</b>	<b>810.814,62</b>	<b>41,31</b>
<b>A858001</b>	<b>DRŽAVNO ODVJETNIČKO VIJEĆE</b>	<b>1.962.900</b>	<b>1.962.900</b>	<b>810.814,62</b>	<b>41,31</b>
<b>311</b>	<b>Plaće</b>	<b>400.000</b>	<b>400.000</b>		
<b>312</b>	<b>Ostali rashodi za zaposlene</b>	<b>12.500</b>	<b>12.500</b>		
<b>313</b>	<b>Doprinosi na plaće</b>	<b>60.800</b>	<b>60.800</b>		
<b>321</b>	<b>Naknade troškova zaposlenima</b>	<b>78.200</b>	<b>78.200</b>	<b>28.600,00</b>	<b>36,57</b>
3211	Službena putovanja			22.000,00	
3214	Ostale naknade troškova zaposlenima			6.600,00	
<b>322</b>	<b>Rashodi za materijal i energiju</b>	<b>121.600</b>	<b>121.600</b>	<b>60.800,00</b>	<b>50,00</b>
3221	Uredski materijal i ostali materijalni rashodi			30.000,00	
3223	Energija			30.800,00	
<b>323</b>	<b>Rashodi za usluge</b>	<b>668.000</b>	<b>668.000</b>	<b>302.514,62</b>	<b>45,29</b>
3231	Usluge telefona, pošte i prijevoza			20.000,00	
3232	Usluge tekućeg i investicijskog održavanja			10.000,00	
3233	Usluge promidžbe i informiranja			13.000,00	
3234	Komunalne usluge			22.514,62	
3235	Zakupnine i najamnine			190.000,00	
3237	Intelektualne i osobne usluge			42.000,00	
3238	Računalne usluge			1.000,00	
3239	Ostale usluge			4.000,00	
<b>329</b>	<b>Ostali nespomenuti rashodi poslovanja</b>	<b>617.800</b>	<b>617.800</b>	<b>417.400,00</b>	<b>67,56</b>
3291	Naknade za rad predstavničkih i izvršnih tijela, povjerenstava i slično			411.000,00	
3293	Reprezentacija			4.300,00	
3299	Ostali nespomenuti rashodi poslovanja			2.100,00	
<b>343</b>	<b>Ostali financijski rashodi</b>	<b>4.000</b>	<b>4.000</b>	<b>1.500,00</b>	<b>37,50</b>
3431	Bankarske usluge i usluge platnog prometa			1.500,00	
<b>11036</b>	<b>Državno sudbeno vijeće</b>	<b>2.153.280</b>	<b>2.153.280</b>	<b>912.239,99</b>	<b>42,37</b>
<b>2802</b>	<b>IMENOVANJA PRAVOSUDNIH DUŽNOSNIKA</b>	<b>2.153.280</b>	<b>2.153.280</b>	<b>912.239,99</b>	<b>42,37</b>
<b>A859001</b>	<b>DRŽAVNO SUDBENO VIJEĆE</b>	<b>2.153.280</b>	<b>2.153.280</b>	<b>912.239,99</b>	<b>42,37</b>
<b>311</b>	<b>Plaće</b>	<b>510.000</b>	<b>510.000</b>	<b>261.333,97</b>	<b>51,24</b>
3111	Plaće za redovan rad			261.333,97	
<b>312</b>	<b>Ostali rashodi za zaposlene</b>	<b>51.500</b>	<b>51.500</b>		
<b>313</b>	<b>Doprinosi na plaće</b>	<b>77.700</b>	<b>77.700</b>	<b>39.722,75</b>	<b>51,12</b>
3132	Doprinosi za zdravstveno osiguranje			35.280,05	
3133	Doprinosi za zapošljavanje			4.442,70	
<b>321</b>	<b>Naknade troškova zaposlenima</b>	<b>146.800</b>	<b>146.800</b>	<b>86.043,50</b>	<b>58,61</b>
3211	Službena putovanja			66.967,75	
3212	Naknade za prijevoz, za rad na terenu i odvojeni život			19.075,75	
<b>322</b>	<b>Rashodi za materijal i energiju</b>	<b>126.000</b>	<b>126.000</b>	<b>20.147,51</b>	<b>15,99</b>
3221	Uredski materijal i ostali materijalni rashodi			10.239,60	
3223	Energija			9.907,91	
<b>323</b>	<b>Rashodi za usluge</b>	<b>415.280</b>	<b>415.280</b>	<b>86.765,39</b>	<b>20,89</b>
3231	Usluge telefona, pošte i prijevoza			10.635,34	
3232	Usluge tekućeg i investicijskog održavanja			12.458,08	
3233	Usluge promidžbe i informiranja			3.404,27	
3234	Komunalne usluge			25.379,41	
3237	Intelektualne i osobne usluge			22.239,34	

KORISNIK PRORAČUNA		IZVORNI PLAN 2013.	TEKUĆI PLAN 2013.	IZVRŠENJE 1.-6.2013.	INDEKS
3239	Ostale usluge			12.648,95	
<b>329</b>	<b>Ostali nespomenuti rashodi poslovanja</b>	<b>822.000</b>	<b>822.000</b>	<b>418.124,87</b>	<b>50,87</b>
3291	Naknade za rad predstavničkih i izvršnih tijela, povjerenstava i slično			407.488,59	
3293	Reprezentacija			4.107,28	
3299	Ostali nespomenuti rashodi poslovanja			6.529,00	
<b>343</b>	<b>Ostali financijski rashodi</b>	<b>4.000</b>	<b>4.000</b>	<b>102,00</b>	<b>2,55</b>
3431	Bankarske usluge i usluge platnog prometa			102,00	
<b>11040</b>	<b>Visoki prekršajni sud Republike Hrvatske</b>	<b>22.724.000</b>	<b>22.724.000</b>	<b>11.593.768,40</b>	<b>51,02</b>
<b>2803</b>	<b>VOĐENJE SUDSKIH POSTUPAKA</b>	<b>22.724.000</b>	<b>22.724.000</b>	<b>11.593.768,40</b>	<b>51,02</b>
	<b>VOĐENJE SUDSKIH POSTUPAKA IZ</b>				
<b>A637000</b>	<b>NADLEŽNOSTI VISOKOG PREKRŠAJNOG</b>	<b>22.724.000</b>	<b>22.724.000</b>	<b>11.593.768,40</b>	<b>51,02</b>
	<b>SUDA RH</b>				
<b>311</b>	<b>Plaće</b>	<b>18.600.000</b>	<b>18.600.000</b>	<b>9.466.364,97</b>	<b>50,89</b>
3111	Plaće za redovan rad			9.466.364,97	
<b>312</b>	<b>Ostali rashodi za zaposlene</b>	<b>55.000</b>	<b>55.000</b>	<b>16.947,95</b>	<b>30,81</b>
3121	Ostali rashodi za zaposlene			16.947,95	
<b>313</b>	<b>Doprinosi na plaće</b>	<b>2.817.000</b>	<b>2.817.000</b>	<b>1.438.887,23</b>	<b>51,08</b>
3132	Doprinosi za zdravstveno osiguranje			1.277.959,17	
3133	Doprinosi za zapošljavanje			160.928,06	
<b>321</b>	<b>Naknade troškova zaposlenima</b>	<b>325.000</b>	<b>325.000</b>	<b>133.881,64</b>	<b>41,19</b>
3211	Službena putovanja			30.000,00	
3212	Naknade za prijevoz, za rad na terenu i odvojeni život			103.881,64	
<b>322</b>	<b>Rashodi za materijal i energiju</b>	<b>520.000</b>	<b>520.000</b>	<b>298.612,73</b>	<b>57,43</b>
3221	Uredski materijal i ostali materijalni rashodi			150.954,19	
3223	Energija			146.352,79	
3225	Sitni inventar i auto gume			1.305,75	
<b>323</b>	<b>Rashodi za usluge</b>	<b>392.000</b>	<b>392.000</b>	<b>230.043,69</b>	<b>58,68</b>
3231	Usluge telefona, pošte i prijevoza			119.433,73	
3232	Usluge tekućeg i investicijskog održavanja			22.512,75	
3234	Komunalne usluge			37.808,69	
3235	Zakupnine i najamnine			47.200,60	
3239	Ostale usluge			3.087,92	
<b>329</b>	<b>Ostali nespomenuti rashodi poslovanja</b>	<b>13.000</b>	<b>13.000</b>	<b>7.991,13</b>	<b>61,47</b>
3292	Premije osiguranja			6.330,75	
3293	Reprezentacija			1.660,38	
<b>343</b>	<b>Ostali financijski rashodi</b>	<b>2.000</b>	<b>2.000</b>	<b>1.039,06</b>	<b>51,95</b>
3431	Bankarske usluge i usluge platnog prometa			505,10	
3433	Zatezne kamate			533,96	
<b>11045</b>	<b>Županijski sudovi</b>	<b>253.482.000</b>	<b>253.482.000</b>	<b>137.775.680,39</b>	<b>54,35</b>
<b>2803</b>	<b>VOĐENJE SUDSKIH POSTUPAKA</b>	<b>253.482.000</b>	<b>253.482.000</b>	<b>137.775.680,39</b>	<b>54,35</b>
	<b>VOĐENJE SUDSKIH POSTUPAKA IZ</b>				
<b>A638000</b>	<b>NADLEŽNOSTI ŽUPANIJSKIH SUDOVA</b>	<b>253.482.000</b>	<b>253.482.000</b>	<b>137.775.680,39</b>	<b>54,35</b>
<b>311</b>	<b>Plaće</b>	<b>179.000.000</b>	<b>179.000.000</b>	<b>92.233.375,36</b>	<b>51,53</b>
3111	Plaće za redovan rad			92.233.375,36	
<b>312</b>	<b>Ostali rashodi za zaposlene</b>	<b>1.080.000</b>	<b>1.080.000</b>	<b>340.945,66</b>	<b>31,57</b>
3121	Ostali rashodi za zaposlene			340.945,66	
<b>313</b>	<b>Doprinosi na plaće</b>	<b>30.160.000</b>	<b>30.160.000</b>	<b>15.615.523,87</b>	<b>51,78</b>
3131	Doprinosi za mirovinsko osiguranje			1.535.724,38	
3132	Doprinosi za zdravstveno osiguranje			12.445.434,31	
3133	Doprinosi za zapošljavanje			1.634.365,18	
<b>321</b>	<b>Naknade troškova zaposlenima</b>	<b>4.115.000</b>	<b>4.115.000</b>	<b>2.012.045,99</b>	<b>48,90</b>
3211	Službena putovanja			156.700,00	
3212	Naknade za prijevoz, za rad na terenu i odvojeni život			1.780.940,99	
3213	Stručno usavršavanje zaposlenika			71.405,00	
3214	Ostale naknade troškova zaposlenima			3.000,00	
<b>322</b>	<b>Rashodi za materijal i energiju</b>	<b>9.937.800</b>	<b>9.937.800</b>	<b>6.085.640,38</b>	<b>61,24</b>
3221	Uredski materijal i ostali materijalni rashodi			1.234.157,62	
3222	Materijal i sirovine			103.000,00	
3223	Energija			4.700.174,73	



KORISNIK PRORAČUNA		IZVORNI PLAN 2013.	TEKUĆI PLAN 2013.	IZVRŠENJE 1.-6.2013.	INDEKS
3224	Materijal i dijelovi za tekuće i investicijsko održavanje			1.139,70	
3225	Sitni inventar i auto gume			46.668,33	
3227	Službena, radna i zaštitna odjeća i obuća			500,00	
<b>323</b>	<b>Rashodi za usluge</b>	<b>27.869.000</b>	<b>27.869.000</b>	<b>20.934.998,20</b>	<b>75,12</b>
3231	Usluge telefona, pošte i prijevoza			1.897.443,51	
3232	Usluge tekućeg i investicijskog održavanja			635.301,18	
3233	Usluge promidžbe i informiranja			34.995,34	
3234	Komunalne usluge			660.757,09	
3235	Zakupnine i najamnine			232.306,70	
3236	Zdravstvene i veterinarske usluge			33.770,00	
3237	Intelektualne i osobne usluge			17.322.838,24	
3238	Računalne usluge			15.477,81	
3239	Ostale usluge			102.108,33	
<b>324</b>	<b>Naknade troškova osobama izvan radnog odnosa</b>	<b>100.000</b>	<b>100.000</b>	<b>74.000,00</b>	<b>74,00</b>
3241	Naknade troškova osobama izvan radnog odnosa			74.000,00	
<b>329</b>	<b>Ostali nespomenuti rashodi poslovanja</b>	<b>1.117.200</b>	<b>1.117.200</b>	<b>444.880,93</b>	<b>39,82</b>
3292	Premije osiguranja			56.547,34	
3293	Reprezentacija			8.626,00	
3294	Članarine			100,00	
3299	Ostali nespomenuti rashodi poslovanja			379.607,59	
<b>343</b>	<b>Ostali financijski rashodi</b>	<b>80.000</b>	<b>80.000</b>	<b>34.270,00</b>	<b>42,84</b>
3431	Bankarske usluge i usluge platnog prometa			34.270,00	
<b>422</b>	<b>Postrojenja i oprema</b>	<b>23.000</b>	<b>23.000</b>		
<b>11050</b>	<b>Trgovački sudovi</b>	<b>81.354.500</b>	<b>81.354.500</b>	<b>42.840.055,98</b>	<b>52,66</b>
<b>2803</b>	<b>VOĐENJE SUDSKIH POSTUPAKA</b>	<b>81.354.500</b>	<b>81.354.500</b>	<b>42.840.055,98</b>	<b>52,66</b>
<b>A639000</b>	<b>VOĐENJE SUDSKIH POSTUPAKA IZ NADLEŽNOSTI TRGOVAČKIH SUDOVA</b>	<b>81.354.500</b>	<b>81.354.500</b>	<b>42.840.055,98</b>	<b>52,66</b>
<b>311</b>	<b>Plaće</b>	<b>58.800.000</b>	<b>58.800.000</b>	<b>30.179.156,44</b>	<b>51,33</b>
3111	Plaće za redovan rad			30.179.156,44	
<b>312</b>	<b>Ostali rashodi za zaposlene</b>	<b>636.500</b>	<b>636.500</b>	<b>174.424,09</b>	<b>27,40</b>
3121	Ostali rashodi za zaposlene			174.424,09	
<b>313</b>	<b>Doprinosi na plaće</b>	<b>8.890.000</b>	<b>8.890.000</b>	<b>4.583.274,10</b>	<b>51,56</b>
3132	Doprinosi za zdravstveno osiguranje			4.070.670,90	
3133	Doprinosi za zapošljavanje			512.603,20	
<b>321</b>	<b>Naknade troškova zaposlenima</b>	<b>2.566.000</b>	<b>2.566.000</b>	<b>1.236.319,06</b>	<b>48,18</b>
3211	Službena putovanja			51.088,80	
3212	Naknade za prijevoz, za rad na terenu i odvojeni život			1.127.493,21	
3213	Stručno usavršavanje zaposlenika			57.737,05	
<b>322</b>	<b>Rashodi za materijal i energiju</b>	<b>3.337.400</b>	<b>3.337.400</b>	<b>2.018.847,62</b>	<b>60,49</b>
3221	Uredski materijal i ostali materijalni rashodi			927.081,65	
3223	Energija			1.064.565,73	
3224	Materijal i dijelovi za tekuće i investicijsko održavanje			10.778,76	
3225	Sitni inventar i auto gume			12.035,47	
3227	Službena, radna i zaštitna odjeća i obuća			4.386,01	
<b>323</b>	<b>Rashodi za usluge</b>	<b>7.004.400</b>	<b>7.004.400</b>	<b>4.580.440,53</b>	<b>65,39</b>
3231	Usluge telefona, pošte i prijevoza			3.534.840,12	
3232	Usluge tekućeg i investicijskog održavanja			165.534,29	
3233	Usluge promidžbe i informiranja			101.833,50	
3234	Komunalne usluge			300.045,11	
3235	Zakupnine i najamnine			438.288,69	
3236	Zdravstvene i veterinarske usluge			344,00	
3237	Intelektualne i osobne usluge			16.783,38	
3239	Ostale usluge			22.771,44	
<b>329</b>	<b>Ostali nespomenuti rashodi poslovanja</b>	<b>52.200</b>	<b>52.200</b>	<b>18.663,34</b>	<b>35,75</b>
3292	Premije osiguranja			9.090,89	
3293	Reprezentacija			2.900,00	
3294	Članarine			160,00	
3299	Ostali nespomenuti rashodi poslovanja			6.512,45	

KORISNIK PRORAČUNA		IZVORNI PLAN	TEKUĆI PLAN	IZVRŠENJE	INDEKS
		2013.	2013.	1.-6.2013.	
<b>343</b>	<b>Ostali financijski rashodi</b>	<b>68.000</b>	<b>68.000</b>	<b>48.930,80</b>	<b>71,96</b>
3431	Bankarske usluge i usluge platnog prometa			47.070,80	
3434	Ostali nespomenuti financijski rashodi			1.860,00	
<b>11055</b>	<b>Županijska državna odvjetništva</b>	<b>87.765.000</b>	<b>87.765.000</b>	<b>43.490.665,80</b>	<b>49,55</b>
<b>2812</b>	<b>DJELOVANJE DRŽAVNIH ODVJETNIŠTAVA</b>	<b>87.765.000</b>	<b>87.765.000</b>	<b>43.490.665,80</b>	<b>49,55</b>
<b>A640000</b>	<b>PROGON POČINITELJA KAZNENIH I KAŽNJIVIH DJELA I ZAŠTITA IMOVINE RH PRED ŽUPANIJSKIM SUDOVI I UPRAVNIM TIJELIMA</b>	<b>87.765.000</b>	<b>87.765.000</b>	<b>43.490.665,80</b>	<b>49,55</b>
<b>311</b>	<b>Plaće</b>	<b>65.100.000</b>	<b>65.100.000</b>	<b>32.180.818,23</b>	<b>49,43</b>
3111	Plaće za redovan rad			32.180.818,23	
<b>312</b>	<b>Ostali rashodi za zaposlene</b>	<b>350.000</b>	<b>350.000</b>	<b>99.867,71</b>	<b>28,53</b>
3121	Ostali rashodi za zaposlene			99.867,71	
<b>313</b>	<b>Doprinosi na plaće</b>	<b>9.810.000</b>	<b>9.810.000</b>	<b>4.893.748,64</b>	<b>49,89</b>
3132	Doprinosi za zdravstveno osiguranje			4.337.166,04	
3133	Doprinosi za zapošljavanje			556.582,60	
<b>321</b>	<b>Naknade troškova zaposlenima</b>	<b>1.995.000</b>	<b>1.995.000</b>	<b>967.512,50</b>	<b>48,50</b>
3211	Službena putovanja			164.100,00	
3212	Naknade za prijevoz, za rad na terenu i odvojeni život			757.087,50	
3213	Stručno usavršavanje zaposlenika			43.415,00	
3214	Ostale naknade troškova zaposlenima			2.910,00	
<b>322</b>	<b>Rashodi za materijal i energiju</b>	<b>1.924.000</b>	<b>1.924.000</b>	<b>947.628,95</b>	<b>49,25</b>
3221	Uredski materijal i ostali materijalni rashodi			430.335,28	
3223	Energija			491.623,77	
3225	Sitni inventar i auto gume			23.669,90	
3227	Službena, radna i zaštitna odjeća i obuća			2.000,00	
<b>323</b>	<b>Rashodi za usluge</b>	<b>8.162.000</b>	<b>8.162.000</b>	<b>4.236.476,07</b>	<b>51,90</b>
3231	Usluge telefona, pošte i prijevoza			625.593,80	
3232	Usluge tekućeg i investicijskog održavanja			131.259,09	
3233	Usluge promidžbe i informiranja			19.952,65	
3234	Komunalne usluge			882.066,81	
3235	Zakupnine i najamnine			554.553,93	
3236	Zdravstvene i veterinarske usluge			2.000,00	
3237	Intelektualne i osobne usluge			1.875.248,58	
3238	Računalne usluge			9.551,97	
3239	Ostale usluge			136.249,24	
<b>324</b>	<b>Naknade troškova osobama izvan radnog odnosa</b>	<b>5.000</b>	<b>5.000</b>		
<b>329</b>	<b>Ostali nespomenuti rashodi poslovanja</b>	<b>391.000</b>	<b>391.000</b>	<b>149.323,70</b>	<b>38,19</b>
3292	Premije osiguranja			39.123,93	
3293	Reprezentacija			4.290,00	
3294	Članarine			400,00	
3299	Ostali nespomenuti rashodi poslovanja			105.509,77	
<b>343</b>	<b>Ostali financijski rashodi</b>	<b>28.000</b>	<b>28.000</b>	<b>15.290,00</b>	<b>54,61</b>
3431	Bankarske usluge i usluge platnog prometa			15.290,00	
<b>11065</b>	<b>Općinski sudovi</b>	<b>606.104.000</b>	<b>606.104.000</b>	<b>323.392.049,73</b>	<b>53,36</b>
<b>2803</b>	<b>VOĐENJE SUDSKIH POSTUPAKA</b>	<b>606.104.000</b>	<b>606.104.000</b>	<b>323.392.049,73</b>	<b>53,36</b>
<b>A641000</b>	<b>VOĐENJE SUDSKIH POSTUPAKA IZ NADLEŽNOSTI OPĆINSKIH SUDOVA</b>	<b>606.104.000</b>	<b>606.104.000</b>	<b>323.392.049,73</b>	<b>53,36</b>
<b>311</b>	<b>Plaće</b>	<b>417.600.000</b>	<b>417.600.000</b>	<b>206.489.429,50</b>	<b>49,45</b>
3111	Plaće za redovan rad			206.489.429,50	
<b>312</b>	<b>Ostali rashodi za zaposlene</b>	<b>5.550.000</b>	<b>5.550.000</b>	<b>1.839.987,32</b>	<b>33,15</b>
3121	Ostali rashodi za zaposlene			1.839.987,32	
<b>313</b>	<b>Doprinosi na plaće</b>	<b>63.504.000</b>	<b>63.504.000</b>	<b>31.490.290,74</b>	<b>49,59</b>
3131	Doprinosi za mirovinsko osiguranje			103.376,87	
3132	Doprinosi za zdravstveno osiguranje			27.832.722,53	
3133	Doprinosi za zapošljavanje			3.554.191,34	
<b>321</b>	<b>Naknade troškova zaposlenima</b>	<b>17.915.000</b>	<b>17.915.000</b>	<b>8.410.269,43</b>	<b>46,95</b>
3211	Službena putovanja			285.020,97	
3212	Naknade za prijevoz, za rad na terenu i odvojeni život			7.869.725,14	

KORISNIK PRORAČUNA		IZVORNI PLAN	TEKUĆI PLAN	IZVRŠENJE	INDEKS
		2013.	2013.	1.-6.2013.	
3213	Stručno usavršavanje zaposlenika			253.927,32	
3214	Ostale naknade troškova zaposlenima			1.596,00	
<b>322</b>	<b>Rashodi za materijal i energiju</b>	<b>24.078.000</b>	<b>24.078.000</b>	<b>16.611.468,83</b>	<b>68,99</b>
3221	Uredski materijal i ostali materijalni rashodi			7.500.825,09	
3222	Materijal i sirovine			20.721,95	
3223	Energija			9.003.628,39	
3224	Materijal i dijelovi za tekuće i investicijsko održavanje			30.567,95	
3225	Sitni inventar i auto gume			54.718,45	
3227	Službena, radna i zaštitna odjeća i obuća			1.007,00	
<b>323</b>	<b>Rashodi za usluge</b>	<b>75.585.000</b>	<b>75.585.000</b>	<b>57.731.496,85</b>	<b>76,38</b>
3231	Usluge telefona, pošte i prijevoza			29.999.907,58	
3232	Usluge tekućeg i investicijskog održavanja			1.381.833,25	
3233	Usluge promidžbe i informiranja			136.850,91	
3234	Komunalne usluge			2.122.076,30	
3235	Zakupnine i najamnine			1.030.086,66	
3236	Zdravstvene i veterinarske usluge			30.388,00	
3237	Intelektualne i osobne usluge			21.550.296,67	
3238	Računalne usluge			72.824,88	
3239	Ostale usluge			1.407.232,60	
<b>324</b>	<b>Naknade troškova osobama izvan radnog odnosa</b>	<b>5.000</b>	<b>5.000</b>		
<b>329</b>	<b>Ostali nespomenuti rashodi poslovanja</b>	<b>1.257.000</b>	<b>1.257.000</b>	<b>519.208,88</b>	<b>41,31</b>
3292	Premije osiguranja			110.291,93	
3293	Reprezentacija			30.253,87	
3299	Ostali nespomenuti rashodi poslovanja			378.663,08	
<b>343</b>	<b>Ostali financijski rashodi</b>	<b>510.000</b>	<b>510.000</b>	<b>232.898,18</b>	<b>45,67</b>
3431	Bankarske usluge i usluge platnog prometa			232.898,18	
<b>422</b>	<b>Postrojenja i oprema</b>	<b>100.000</b>	<b>100.000</b>	<b>67.000,00</b>	<b>67,00</b>
4221	Uredska oprema i namještaj			67.000,00	
<b>11070</b>	<b>Općinska državna odvjetništva</b>	<b>164.197.000</b>	<b>164.197.000</b>	<b>84.636.534,89</b>	<b>51,55</b>
<b>2812</b>	<b>DJELOVANJE DRŽAVNIH ODVJETNIŠTAVA</b>	<b>164.197.000</b>	<b>164.197.000</b>	<b>84.636.534,89</b>	<b>51,55</b>
<b>A642000</b>	<b>PROGON POČINITELJA KAZNENIH I KAŽNJIVIH DJELA I ZAŠTITA IMOVINE RH PRED NADLEŽNIM SUDOVIMA I TIJELIMA</b>	<b>164.197.000</b>	<b>164.197.000</b>	<b>84.636.534,89</b>	<b>51,55</b>
<b>311</b>	<b>Plaće</b>	<b>123.600.000</b>	<b>123.600.000</b>	<b>63.256.474,73</b>	<b>51,18</b>
3111	Plaće za redovan rad			63.256.474,73	
<b>312</b>	<b>Ostali rashodi za zaposlene</b>	<b>720.000</b>	<b>720.000</b>	<b>390.966,19</b>	<b>54,30</b>
3121	Ostali rashodi za zaposlene			390.966,19	
<b>313</b>	<b>Doprinosi na plaće</b>	<b>18.780.000</b>	<b>18.780.000</b>	<b>9.643.698,16</b>	<b>51,35</b>
3132	Doprinosi za zdravstveno osiguranje			8.547.599,74	
3133	Doprinosi za zapošljavanje			1.096.098,42	
<b>321</b>	<b>Naknade troškova zaposlenima</b>	<b>4.796.700</b>	<b>4.796.700</b>	<b>2.564.163,35</b>	<b>53,46</b>
3211	Službena putovanja			303.004,60	
3212	Naknade za prijevoz, za rad na terenu i odvojeni život			2.172.049,35	
3213	Stručno usavršavanje zaposlenika			77.325,00	
3214	Ostale naknade troškova zaposlenima			11.784,40	
<b>322</b>	<b>Rashodi za materijal i energiju</b>	<b>3.852.000</b>	<b>3.852.000</b>	<b>2.085.683,77</b>	<b>54,15</b>
3221	Uredski materijal i ostali materijalni rashodi			1.212.710,25	
3223	Energija			848.856,76	
3225	Sitni inventar i auto gume			23.266,76	
3227	Službena, radna i zaštitna odjeća i obuća			850,00	
<b>323</b>	<b>Rashodi za usluge</b>	<b>11.921.000</b>	<b>11.921.000</b>	<b>6.512.881,63</b>	<b>54,63</b>
3231	Usluge telefona, pošte i prijevoza			1.671.618,47	
3232	Usluge tekućeg i investicijskog održavanja			279.784,41	
3233	Usluge promidžbe i informiranja			49.291,87	
3234	Komunalne usluge			351.484,20	
3235	Zakupnine i najamnine			1.502.288,72	
3236	Zdravstvene i veterinarske usluge			5.568,25	
3237	Intelektualne i osobne usluge			2.500.285,85	
3238	Računalne usluge			21.593,82	

KORISNIK PRORAČUNA		IZVORNI PLAN	TEKUĆI PLAN	IZVRŠENJE	INDEKS
		2013.	2013.	1.-6.2013.	
3239	Ostale usluge			130.966,04	
<b>329</b>	<b>Ostali nespomenuti rashodi poslovanja</b>	<b>465.300</b>	<b>465.300</b>	<b>156.029,56</b>	<b>33,53</b>
3292	Premije osiguranja			35.381,35	
3293	Reprezentacija			3.033,32	
3294	Članarine			600,00	
3299	Ostali nespomenuti rashodi poslovanja			117.014,89	
<b>343</b>	<b>Ostali financijski rashodi</b>	<b>62.000</b>	<b>62.000</b>	<b>26.637,50</b>	<b>42,96</b>
3431	Bankarske usluge i usluge platnog prometa			26.637,50	
<b>11075</b>	<b>Prekršajni sudovi</b>	<b>199.386.610</b>	<b>199.386.610</b>	<b>102.403.293,15</b>	<b>51,36</b>
<b>2803</b>	<b>VOĐENJE SUDSKIH POSTUPAKA</b>	<b>199.386.610</b>	<b>199.386.610</b>	<b>102.403.293,15</b>	<b>51,36</b>
<b>A643000</b>	<b>VOĐENJE SUDSKIH POSTUPAKA IZ NADLEŽNOSTI PREKRŠAJNIH SUDOVA</b>	<b>199.386.610</b>	<b>199.386.610</b>	<b>102.403.293,15</b>	<b>51,36</b>
<b>311</b>	<b>Plaće</b>	<b>139.800.610</b>	<b>139.800.610</b>	<b>70.813.724,05</b>	<b>50,65</b>
3111	Plaće za redovan rad			70.813.724,05	
<b>312</b>	<b>Ostali rashodi za zaposlene</b>	<b>1.460.000</b>	<b>1.460.000</b>	<b>476.770,56</b>	<b>32,66</b>
3121	Ostali rashodi za zaposlene			476.770,56	
<b>313</b>	<b>Doprinosi na plaće</b>	<b>21.300.000</b>	<b>21.300.000</b>	<b>10.793.181,89</b>	<b>50,67</b>
3132	Doprinosi za zdravstveno osiguranje			9.569.221,60	
3133	Doprinosi za zapošljavanje			1.223.960,29	
<b>321</b>	<b>Naknade troškova zaposlenima</b>	<b>5.080.000</b>	<b>5.080.000</b>	<b>2.408.653,04</b>	<b>47,41</b>
3211	Službena putovanja			140.120,48	
3212	Naknade za prijevoz, za rad na terenu i odvojeni život			2.209.711,56	
3213	Stručno usavršavanje zaposlenika			54.121,00	
3214	Ostale naknade troškova zaposlenima			4.700,00	
<b>322</b>	<b>Rashodi za materijal i energiju</b>	<b>6.590.000</b>	<b>6.590.000</b>	<b>3.729.899,12</b>	<b>56,60</b>
3221	Uredski materijal i ostali materijalni rashodi			2.317.100,85	
3223	Energija			1.378.448,59	
3224	Materijal i dijelovi za tekuće i investicijsko održavanje			11.730,70	
3225	Sitni inventar i auto gume			22.618,98	
<b>323</b>	<b>Rashodi za usluge</b>	<b>24.882.000</b>	<b>24.882.000</b>	<b>14.040.825,99</b>	<b>56,43</b>
3231	Usluge telefona, pošte i prijevoza			9.165.001,98	
3232	Usluge tekućeg i investicijskog održavanja			230.473,47	
3233	Usluge promidžbe i informiranja			11.891,50	
3234	Komunalne usluge			410.733,61	
3235	Zakupnine i najamnine			2.140.976,03	
3237	Intelektualne i osobne usluge			1.888.654,09	
3238	Računalne usluge			44.148,83	
3239	Ostale usluge			148.946,48	
<b>329</b>	<b>Ostali nespomenuti rashodi poslovanja</b>	<b>150.000</b>	<b>150.000</b>	<b>80.627,14</b>	<b>53,75</b>
3292	Premije osiguranja			12.366,66	
3293	Reprezentacija			2.998,31	
3294	Članarine			340,00	
3299	Ostali nespomenuti rashodi poslovanja			64.922,17	
<b>343</b>	<b>Ostali financijski rashodi</b>	<b>96.000</b>	<b>96.000</b>	<b>40.873,36</b>	<b>42,58</b>
3431	Bankarske usluge i usluge platnog prometa			28.971,20	
3433	Zatezne kamate			11.002,16	
3434	Ostali nespomenuti financijski rashodi			900,00	
<b>422</b>	<b>Postrojenja i oprema</b>	<b>28.000</b>	<b>28.000</b>	<b>18.738,00</b>	<b>66,92</b>
4221	Uredska oprema i namještaj			18.738,00	
<b>11091</b>	<b>Ured za suzbijanje korupcije i organiziranog kriminaliteta</b>	<b>21.298.250</b>	<b>21.298.250</b>	<b>10.113.671,96</b>	<b>47,49</b>
<b>2810</b>	<b>SUZBIJANJE KORUPCIJE I ORGANIZIRANOG KRIMINALITETA</b>	<b>21.298.250</b>	<b>21.298.250</b>	<b>10.113.671,96</b>	<b>47,49</b>
<b>A678000</b>	<b>SUZBIJANJE KORUPCIJE I ORGANIZIRANOG KRIMINALITETA</b>	<b>21.099.550</b>	<b>21.099.550</b>	<b>10.063.471,96</b>	<b>47,70</b>
<b>311</b>	<b>Plaće</b>	<b>13.150.000</b>	<b>13.150.000</b>	<b>6.643.194,19</b>	<b>50,52</b>
3111	Plaće za redovan rad			6.643.194,19	
<b>312</b>	<b>Ostali rashodi za zaposlene</b>	<b>42.000</b>	<b>42.000</b>	<b>1.663,00</b>	<b>3,96</b>
3121	Ostali rashodi za zaposlene			1.663,00	
<b>313</b>	<b>Doprinosi na plaće</b>	<b>3.256.000</b>	<b>3.256.000</b>	<b>1.648.012,48</b>	<b>50,61</b>

KORISNIK PRORAČUNA		IZVORNI PLAN	TEKUĆI PLAN	IZVRŠENJE	INDEKS
		2013.	2013.	1.-6.2013.	
3131	Doprinosi za mirovinsko osiguranje			631.603,62	
3132	Doprinosi za zdravstveno osiguranje			896.831,14	
3133	Doprinosi za zapošljavanje			119.577,72	
<b>321</b>	<b>Naknade troškova zaposlenima</b>	<b>344.400</b>	<b>344.400</b>	<b>156.347,29</b>	<b>45,40</b>
3211	Službena putovanja			32.500,00	
3212	Naknade za prijevoz, za rad na terenu i odvojeni život			119.147,29	
3213	Stručno usavršavanje zaposlenika			2.500,00	
3214	Ostale naknade troškova zaposlenima			2.200,00	
<b>322</b>	<b>Rashodi za materijal i energiju</b>	<b>475.000</b>	<b>475.000</b>	<b>221.099,00</b>	<b>46,55</b>
3221	Uredski materijal i ostali materijalni rashodi			115.099,00	
3223	Energija			100.000,00	
3225	Sitni inventar i auto gume			6.000,00	
<b>323</b>	<b>Rashodi za usluge</b>	<b>3.729.800</b>	<b>3.729.800</b>	<b>1.352.376,00</b>	<b>36,26</b>
3231	Usluge telefona, pošte i prijevoza			175.000,00	
3232	Usluge tekućeg i investicijskog održavanja			75.976,00	
3234	Komunalne usluge			22.000,00	
3235	Zakupnine i najamnine			48.400,00	
3237	Intelektualne i osobne usluge			1.000.000,00	
3238	Računalne usluge			9.000,00	
3239	Ostale usluge			22.000,00	
<b>324</b>	<b>Naknade troškova osobama izvan radnog odnosa</b>	<b>17.600</b>	<b>17.600</b>	<b>8.800,00</b>	<b>50,00</b>
3241	Naknade troškova osobama izvan radnog odnosa			8.800,00	
<b>329</b>	<b>Ostali nespomenuti rashodi poslovanja</b>	<b>71.050</b>	<b>71.050</b>	<b>27.980,00</b>	<b>39,38</b>
3292	Premije osiguranja			14.000,00	
3293	Reprezentacija			7.000,00	
3294	Članarine			480,00	
3295	Pristojbe i naknade			1.000,00	
3299	Ostali nespomenuti rashodi poslovanja			5.500,00	
<b>343</b>	<b>Ostali financijski rashodi</b>	<b>13.700</b>	<b>13.700</b>	<b>4.000,00</b>	<b>29,20</b>
3431	Bankarske usluge i usluge platnog prometa			4.000,00	
<b>A678008</b>	<b>MEĐUNARODNA SURADNJA NA SUZBIJANJU ORGANIZIRANOG KRIMINALITETA</b>	<b>140.500</b>	<b>140.500</b>	<b>43.200,00</b>	<b>30,75</b>
<b>321</b>	<b>Naknade troškova zaposlenima</b>	<b>69.500</b>	<b>69.500</b>	<b>33.500,00</b>	<b>48,20</b>
3211	Službena putovanja			33.500,00	
<b>323</b>	<b>Rashodi za usluge</b>	<b>50.000</b>	<b>50.000</b>		
<b>329</b>	<b>Ostali nespomenuti rashodi poslovanja</b>	<b>17.000</b>	<b>17.000</b>	<b>8.500,00</b>	<b>50,00</b>
3293	Reprezentacija			8.500,00	
<b>343</b>	<b>Ostali financijski rashodi</b>	<b>4.000</b>	<b>4.000</b>	<b>1.200,00</b>	<b>30,00</b>
3431	Bankarske usluge i usluge platnog prometa			1.200,00	
<b>A678009</b>	<b>SUSTAV ANALITIČKOG PRAĆENJA ORGANIZIRANOG KRIMINALITETA</b>	<b>58.200</b>	<b>58.200</b>	<b>7.000,00</b>	<b>12,03</b>
<b>321</b>	<b>Naknade troškova zaposlenima</b>	<b>14.800</b>	<b>14.800</b>	<b>7.000,00</b>	<b>47,30</b>
3211	Službena putovanja			7.000,00	
<b>323</b>	<b>Rashodi za usluge</b>	<b>37.000</b>	<b>37.000</b>		
<b>329</b>	<b>Ostali nespomenuti rashodi poslovanja</b>	<b>6.400</b>	<b>6.400</b>		
<b>120</b>	<b>URED PUČKOG PRAVOBRANITELJA</b>	<b>8.948.988</b>	<b>8.948.988</b>	<b>4.192.766,95</b>	<b>46,85</b>
<b>12005</b>	<b>Ured pučkog pravobranitelja</b>	<b>8.948.988</b>	<b>8.948.988</b>	<b>4.192.766,95</b>	<b>46,85</b>
<b>2115</b>	<b>ZAŠTITA I PROMICANJE LJUDSKIH PRAVA I SUZBIJANJE DISKRIMINACIJE</b>	<b>8.948.988</b>	<b>8.948.988</b>	<b>4.192.766,95</b>	<b>46,85</b>
<b>A649000</b>	<b>ADMINISTRACIJA I UPRAVLJANJE</b>	<b>8.216.748</b>	<b>8.216.748</b>	<b>4.131.842,19</b>	<b>50,29</b>
<b>311</b>	<b>Plaće</b>	<b>6.119.778</b>	<b>6.119.778</b>	<b>3.061.891,46</b>	<b>50,03</b>
3111	Plaće za redovan rad			3.061.891,46	
<b>312</b>	<b>Ostali rashodi za zaposlene</b>	<b>40.000</b>	<b>40.000</b>	<b>24.609,24</b>	<b>61,52</b>
3121	Ostali rashodi za zaposlene			24.609,24	
<b>313</b>	<b>Doprinosi na plaće</b>	<b>1.000.000</b>	<b>1.000.000</b>	<b>465.358,14</b>	<b>46,54</b>
3132	Doprinosi za zdravstveno osiguranje			413.311,51	
3133	Doprinosi za zapošljavanje			52.046,63	
<b>321</b>	<b>Naknade troškova zaposlenima</b>	<b>212.970</b>	<b>212.970</b>	<b>92.575,50</b>	<b>43,47</b>
3211	Službena putovanja			21.407,61	

KORISNIK PRORAČUNA		IZVORNI PLAN 2013.	TEKUĆI PLAN 2013.	IZVRŠENJE 1.-6.2013.	INDEKS
3212	Naknade za prijevoz, za rad na terenu i odvojeni život			71.167,89	
<b>322</b>	<b>Rashodi za materijal i energiju</b>	<b>261.000</b>	<b>261.000</b>	<b>123.431,34</b>	<b>47,29</b>
3221	Uredski materijal i ostali materijalni rashodi			13.531,65	
3223	Energija			107.861,69	
3225	Sitni inventar i auto gume			2.038,00	
<b>323</b>	<b>Rashodi za usluge</b>	<b>557.500</b>	<b>557.500</b>	<b>340.102,40</b>	<b>61,00</b>
3231	Usluge telefona, pošte i prijevoza			78.344,23	
3232	Usluge tekućeg i investicijskog održavanja			47.622,13	
3233	Usluge promidžbe i informiranja			19.084,44	
3234	Komunalne usluge			42.751,73	
3235	Zakupnine i najamnine			81.546,30	
3238	Računalne usluge			32.845,80	
3239	Ostale usluge			37.907,77	
<b>329</b>	<b>Ostali nespomenuti rashodi poslovanja</b>	<b>23.500</b>	<b>23.500</b>	<b>22.473,47</b>	<b>95,63</b>
3292	Premije osiguranja			14.652,47	
3293	Reprezentacija			596,00	
3294	Članarine			6.625,00	
3299	Ostali nespomenuti rashodi poslovanja			600,00	
<b>343</b>	<b>Ostali financijski rashodi</b>	<b>2.000</b>	<b>2.000</b>	<b>1.400,64</b>	<b>70,03</b>
3431	Bankarske usluge i usluge platnog prometa			1.400,64	
<b>A649004</b>	<b>MEĐUNARODNA SURADNJA</b>	<b>51.000</b>	<b>51.000</b>	<b>45.046,83</b>	<b>88,33</b>
<b>329</b>	<b>Ostali nespomenuti rashodi poslovanja</b>	<b>51.000</b>	<b>51.000</b>	<b>45.046,83</b>	<b>88,33</b>
3294	Članarine			45.046,83	
<b>A649013</b>	<b>IPA 2009. I KOMPONENTA- USPOSTAVA CJELOVITOG SUSTAVA ZA ZAŠTITU OD DISKRIMINACIJE</b>	<b>367.000</b>	<b>367.000</b>		
<b>323</b>	<b>Rashodi za usluge</b>	<b>367.000</b>	<b>367.000</b>		
<b>A649014</b>	<b>NACIONALNI PREVENTIVNI MEHANIZAM</b>	<b>212.000</b>	<b>212.000</b>	<b>9.637,93</b>	<b>4,55</b>
<b>321</b>	<b>Naknade troškova zaposlenima</b>	<b>100.000</b>	<b>100.000</b>	<b>5.973,61</b>	<b>5,97</b>
3211	Službena putovanja			5.973,61	
<b>322</b>	<b>Rashodi za materijal i energiju</b>	<b>7.000</b>	<b>7.000</b>	<b>180,00</b>	<b>2,57</b>
3221	Uredski materijal i ostali materijalni rashodi			180,00	
<b>323</b>	<b>Rashodi za usluge</b>	<b>105.000</b>	<b>105.000</b>	<b>3.484,32</b>	<b>3,32</b>
3237	Intelektualne i osobne usluge			3.484,32	
<b>K649008</b>	<b>OPREMANJE UREDA PUČKOG PRAVOBRANITELJA</b>	<b>6.240</b>	<b>6.240</b>	<b>6.240,00</b>	<b>100,00</b>
<b>422</b>	<b>Postrojenja i oprema</b>	<b>6.240</b>	<b>6.240</b>	<b>6.240,00</b>	<b>100,00</b>
4221	Uredska oprema i namještaj			6.240,00	
<b>K649011</b>	<b>IPA 2009. I KOMPONENTA - NABAVA UREDSKE OPREME</b>	<b>96.000</b>	<b>96.000</b>		
<b>426</b>	<b>Nematerijalna proizvedena imovina</b>	<b>96.000</b>	<b>96.000</b>		
<b>121</b>	<b>PRAVOBRANITELJ ZA DJECU</b>	<b>5.330.888</b>	<b>5.330.888</b>	<b>2.333.089,01</b>	<b>43,77</b>
<b>12105</b>	<b>Pravobranitelj za djecu</b>	<b>5.330.888</b>	<b>5.330.888</b>	<b>2.333.089,01</b>	<b>43,77</b>
<b>2116</b>	<b>ZAŠTITA I PROMICANJE PRAVA DJECE</b>	<b>5.330.888</b>	<b>5.330.888</b>	<b>2.333.089,01</b>	<b>43,77</b>
<b>A739000</b>	<b>ZAŠTITA, PRAĆENJE I PROMICANJE PRAVA DJECE</b>	<b>5.320.888</b>	<b>5.320.888</b>	<b>2.331.457,76</b>	<b>43,82</b>
<b>311</b>	<b>Plaće</b>	<b>3.122.510</b>	<b>3.122.510</b>	<b>1.529.110,77</b>	<b>48,97</b>
3111	Plaće za redovan rad			1.522.666,72	
3113	Plaće za prekovremeni rad			6.444,05	
<b>312</b>	<b>Ostali rashodi za zaposlene</b>	<b>11.800</b>	<b>11.800</b>	<b>3.326,00</b>	<b>28,19</b>
3121	Ostali rashodi za zaposlene			3.326,00	
<b>313</b>	<b>Doprinosi na plaće</b>	<b>474.990</b>	<b>474.990</b>	<b>232.424,75</b>	<b>48,93</b>
3132	Doprinosi za zdravstveno osiguranje			206.429,90	
3133	Doprinosi za zapošljavanje			25.994,85	
<b>321</b>	<b>Naknade troškova zaposlenima</b>	<b>268.000</b>	<b>268.000</b>	<b>89.845,71</b>	<b>33,52</b>
3211	Službena putovanja			58.452,86	
3212	Naknade za prijevoz, za rad na terenu i odvojeni život			28.304,65	
3213	Stručno usavršavanje zaposlenika			3.088,20	
<b>322</b>	<b>Rashodi za materijal i energiju</b>	<b>257.500</b>	<b>257.500</b>	<b>128.263,18</b>	<b>49,81</b>
3221	Uredski materijal i ostali materijalni rashodi			76.240,33	

KORISNIK PRORAČUNA		IZVORNI PLAN 2013.	TEKUĆI PLAN 2013.	IZVRŠENJE 1.-6.2013.	INDEKS
3222	Materijal i sirovine			1.988,75	
3223	Energija			47.108,45	
3224	Materijal i dijelovi za tekuće i investicijsko održavanje			2.925,65	
<b>323</b>	<b>Rashodi za usluge</b>	<b>1.094.000</b>	<b>1.094.000</b>	<b>316.684,88</b>	<b>28,95</b>
3231	Usluge telefona, pošte i prijevoza			59.363,96	
3232	Usluge tekućeg i investicijskog održavanja			33.881,05	
3233	Usluge promidžbe i informiranja			40.635,82	
3234	Komunalne usluge			25.892,70	
3235	Zakupnine i najamnine			66.623,26	
3237	Intelektualne i osobne usluge			21.534,37	
3238	Računalne usluge			39.316,69	
3239	Ostale usluge			29.437,03	
<b>324</b>	<b>Naknade troškova osobama izvan radnog odnosa</b>	<b>40.000</b>	<b>40.000</b>	<b>9.373,23</b>	<b>23,43</b>
3241	Naknade troškova osobama izvan radnog odnosa			9.373,23	
<b>329</b>	<b>Ostali nespomenuti rashodi poslovanja</b>	<b>48.700</b>	<b>48.700</b>	<b>21.399,29</b>	<b>43,94</b>
3292	Premije osiguranja			5.002,46	
3293	Reprezentacija			6.635,03	
3294	Članarine			9.111,80	
3299	Ostali nespomenuti rashodi poslovanja			650,00	
<b>343</b>	<b>Ostali financijski rashodi</b>	<b>3.388</b>	<b>3.388</b>	<b>1.029,95</b>	<b>30,40</b>
3431	Bankarske usluge i usluge platnog prometa			1.029,95	
<b>K739001</b>	<b>INFORMATIZACIJA UREDA</b>	<b>10.000</b>	<b>10.000</b>	<b>1.631,25</b>	<b>16,31</b>
<b>422</b>	<b>Postrojenja i oprema</b>	<b>10.000</b>	<b>10.000</b>	<b>1.631,25</b>	<b>16,31</b>
4221	Uredska oprema i namještaj			1.631,25	
<b>122</b>	<b>PRAVOBRANITELJ/ICA ZA RAVNOPRAVNOST SPOLOVA</b>	<b>2.644.062</b>	<b>2.644.062</b>	<b>1.278.075,56</b>	<b>48,34</b>
<b>12205</b>	<b>Pravobranitelj/ica za ravnopravnost spolova</b>	<b>2.644.062</b>	<b>2.644.062</b>	<b>1.278.075,56</b>	<b>48,34</b>
<b>2117</b>	<b>ZAŠTITA I PROMICANJE RAVNOPRAVNOSTI SPOLOVA</b>	<b>2.644.062</b>	<b>2.644.062</b>	<b>1.278.075,56</b>	<b>48,34</b>
<b>A735000</b>	<b>ZAŠTITA I PROMICANJE RAVNOPRAVNOSTI SPOLOVA</b>	<b>2.605.662</b>	<b>2.605.662</b>	<b>1.276.838,06</b>	<b>49,00</b>
<b>311</b>	<b>Plaće</b>	<b>1.625.752</b>	<b>1.625.752</b>	<b>754.843,64</b>	<b>46,43</b>
3111	Plaće za redovan rad			716.293,43	
3113	Plaće za prekovremeni rad			38.550,21	
<b>312</b>	<b>Ostali rashodi za zaposlene</b>	<b>19.795</b>	<b>19.795</b>	<b>1.125,00</b>	<b>5,68</b>
3121	Ostali rashodi za zaposlene			1.125,00	
<b>313</b>	<b>Doprinosi na plaće</b>	<b>298.606</b>	<b>298.606</b>	<b>114.942,07</b>	<b>38,49</b>
3132	Doprinosi za zdravstveno osiguranje			102.086,74	
3133	Doprinosi za zapošljavanje			12.855,33	
<b>321</b>	<b>Naknade troškova zaposlenima</b>	<b>74.524</b>	<b>74.524</b>	<b>36.279,65</b>	<b>48,68</b>
3211	Službena putovanja			14.235,28	
3212	Naknade za prijevoz, za rad na terenu i odvojeni život			12.656,37	
3213	Stručno usavršavanje zaposlenika			400,00	
3214	Ostale naknade troškova zaposlenima			8.988,00	
<b>322</b>	<b>Rashodi za materijal i energiju</b>	<b>108.059</b>	<b>108.059</b>	<b>75.625,94</b>	<b>69,99</b>
3221	Uredski materijal i ostali materijalni rashodi			54.381,75	
3223	Energija			14.007,66	
3224	Materijal i dijelovi za tekuće i investicijsko održavanje			1.375,00	
3225	Sitni inventar i auto gume			5.861,53	
<b>323</b>	<b>Rashodi za usluge</b>	<b>440.061</b>	<b>440.061</b>	<b>285.992,23</b>	<b>64,99</b>
3231	Usluge telefona, pošte i prijevoza			35.606,40	
3232	Usluge tekućeg i investicijskog održavanja			5.020,00	
3233	Usluge promidžbe i informiranja			70.843,18	
3234	Komunalne usluge			9.411,71	
3235	Zakupnine i najamnine			68.570,37	
3236	Zdravstvene i veterinarske usluge			350,00	
3237	Intelektualne i osobne usluge			46.490,73	
3238	Računalne usluge			37.082,34	

KORISNIK PRORAČUNA		IZVORNI PLAN 2013.	TEKUĆI PLAN 2013.	IZVRŠENJE 1.-6.2013.	INDEKS
3239	Ostale usluge			12.617,50	
<b>324</b>	<b>Naknade troškova osobama izvan radnog odnosa</b>	<b>13.973</b>	<b>13.973</b>		
<b>329</b>	<b>Ostali nespomenuti rashodi poslovanja</b>	<b>21.892</b>	<b>21.892</b>	<b>7.120,78</b>	<b>32,53</b>
3293	Reprezentacija			7.120,78	
<b>343</b>	<b>Ostali financijski rashodi</b>	<b>3.000</b>	<b>3.000</b>	<b>908,75</b>	<b>30,29</b>
3431	Bankarske usluge i usluge platnog prometa			908,75	
<b>K735001</b>	<b>OPREMANJE UREDSKOG PROSTORA</b>	<b>8.533</b>	<b>8.533</b>		
<b>422</b>	<b>Postrojenja i oprema</b>	<b>8.533</b>	<b>8.533</b>		
<b>K735002</b>	<b>INFORMATIZACIJA</b>	<b>29.867</b>	<b>29.867</b>	<b>1.237,50</b>	<b>4,14</b>
<b>412</b>	<b>Nematerijalna imovina</b>	<b>4.267</b>	<b>4.267</b>		
<b>422</b>	<b>Postrojenja i oprema</b>	<b>12.800</b>	<b>12.800</b>	<b>1.237,50</b>	<b>9,67</b>
4221	Uredska oprema i namještaj			1.237,50	
<b>426</b>	<b>Nematerijalna proizvedena imovina</b>	<b>12.800</b>	<b>12.800</b>		
<b>123</b>	<b>PRAVOBRANITELJ ZA OSOBE S INVALIDITETOM</b>	<b>2.970.849</b>	<b>2.970.849</b>	<b>1.457.075,63</b>	<b>49,05</b>
<b>12305</b>	<b>Pravobranitelj za osobe s invaliditetom</b>	<b>2.970.849</b>	<b>2.970.849</b>	<b>1.457.075,63</b>	<b>49,05</b>
<b>2118</b>	<b>ZAŠTITA I PROMICANJE PRAVA I INTERESA OSOBA S INVALIDITETOM</b>	<b>2.970.849</b>	<b>2.970.849</b>	<b>1.457.075,63</b>	<b>49,05</b>
<b>A826001</b>	<b>ADMINISTRACIJA I UPRAVLJANJE</b>	<b>2.949.049</b>	<b>2.949.049</b>	<b>1.438.625,63</b>	<b>48,78</b>
<b>311</b>	<b>Plaće</b>	<b>1.800.425</b>	<b>1.800.425</b>	<b>891.803,90</b>	<b>49,53</b>
3111	Plaće za redovan rad			891.803,90	
<b>313</b>	<b>Doprinosi na plaće</b>	<b>272.000</b>	<b>272.000</b>	<b>134.892,14</b>	<b>49,59</b>
3132	Doprinosi za zdravstveno osiguranje			119.805,54	
3133	Doprinosi za zapošljavanje			15.086,60	
<b>321</b>	<b>Naknade troškova zaposlenima</b>	<b>75.500</b>	<b>75.500</b>	<b>34.110,36</b>	<b>45,18</b>
3211	Službena putovanja			11.625,96	
3212	Naknade za prijevoz, za rad na terenu i odvojeni život			18.449,40	
3213	Stručno usavršavanje zaposlenika			4.035,00	
<b>322</b>	<b>Rashodi za materijal i energiju</b>	<b>83.068</b>	<b>83.068</b>	<b>47.885,23</b>	<b>57,65</b>
3221	Uredski materijal i ostali materijalni rashodi			16.391,72	
3223	Energija			19.524,35	
3224	Materijal i dijelovi za tekuće i investicijsko održavanje			9.622,16	
3225	Sitni inventar i auto gume			2.347,00	
<b>323</b>	<b>Rashodi za usluge</b>	<b>685.062</b>	<b>685.062</b>	<b>312.784,10</b>	<b>45,66</b>
3231	Usluge telefona, pošte i prijevoza			37.454,18	
3232	Usluge tekućeg i investicijskog održavanja			130.503,12	
3233	Usluge promidžbe i informiranja			11.749,21	
3234	Komunalne usluge			1.112,40	
3235	Zakupnine i najamnine			13.320,30	
3237	Intelektualne i osobne usluge			117.123,48	
3238	Računalne usluge			222,75	
3239	Ostale usluge			1.298,66	
<b>324</b>	<b>Naknade troškova osobama izvan radnog odnosa</b>	<b>7.180</b>	<b>7.180</b>	<b>5.048,29</b>	<b>70,31</b>
3241	Naknade troškova osobama izvan radnog odnosa			5.048,29	
<b>329</b>	<b>Ostali nespomenuti rashodi poslovanja</b>	<b>24.650</b>	<b>24.650</b>	<b>12.093,23</b>	<b>49,06</b>
3292	Premije osiguranja			5.761,19	
3293	Reprezentacija			5.728,29	
3294	Članarine			603,75	
<b>343</b>	<b>Ostali financijski rashodi</b>	<b>1.164</b>	<b>1.164</b>	<b>8,38</b>	<b>0,72</b>
3433	Zatezne kamate			8,38	
<b>K826002</b>	<b>OPREMANJE</b>	<b>21.800</b>	<b>21.800</b>	<b>18.450,00</b>	<b>84,63</b>
<b>412</b>	<b>Nematerijalna imovina</b>	<b>5.000</b>	<b>5.000</b>	<b>5.000,00</b>	<b>100,00</b>
4123	Licence			5.000,00	
<b>422</b>	<b>Postrojenja i oprema</b>	<b>4.800</b>	<b>4.800</b>	<b>1.512,50</b>	<b>31,51</b>
4221	Uredska oprema i namještaj			1.512,50	
<b>426</b>	<b>Nematerijalna proizvedena imovina</b>	<b>12.000</b>	<b>12.000</b>	<b>11.937,50</b>	<b>99,48</b>
4262	Ulaganja u računalne programe			11.937,50	
<b>160</b>	<b>DRŽAVNI ZAVOD ZA STATISTIKU</b>	<b>98.763.134</b>	<b>98.763.134</b>	<b>43.279.158,83</b>	<b>43,82</b>
<b>16005</b>	<b>Državni zavod za statistiku</b>	<b>98.763.134</b>	<b>98.763.134</b>	<b>43.279.158,83</b>	<b>43,82</b>



KORISNIK PRORAČUNA		IZVORNI PLAN	TEKUĆI PLAN	IZVRŠENJE	INDEKS
		2013.	2013.	1.-6.2013.	
<b>2405</b>	<b>STATISTIČKE USLUGE</b>	<b>98.763.134</b>	<b>98.763.134</b>	<b>43.279.158,83</b>	<b>43,82</b>
<b>A658038</b>	<b>ADMINISTRACIJA I UPRAVLJANJE</b>	<b>67.244.322</b>	<b>67.294.322</b>	<b>32.327.431,77</b>	<b>48,07</b>
<b>311</b>	<b>Plaće</b>	<b>48.206.521</b>	<b>48.206.521</b>	<b>23.355.581,10</b>	<b>48,45</b>
3111	Plaće za redovan rad			23.253.865,94	
3113	Plaće za prekovremeni rad			101.715,16	
<b>312</b>	<b>Ostali rashodi za zaposlene</b>	<b>567.000</b>	<b>567.000</b>	<b>284.569,88</b>	<b>50,19</b>
3121	Ostali rashodi za zaposlene			284.569,88	
<b>313</b>	<b>Doprinosi na plaće</b>	<b>7.375.597</b>	<b>7.375.597</b>	<b>3.573.404,20</b>	<b>48,45</b>
3132	Doprinosi za zdravstveno osiguranje			3.153.003,74	
3133	Doprinosi za zapošljavanje			420.400,46	
<b>321</b>	<b>Naknade troškova zaposlenima</b>	<b>2.720.017</b>	<b>2.720.017</b>	<b>1.261.975,04</b>	<b>46,40</b>
3211	Službena putovanja			204.570,31	
3212	Naknade za prijevoz, za rad na terenu i odvojeni život			1.022.275,46	
3213	Stručno usavršavanje zaposlenika			15.689,27	
3214	Ostale naknade troškova zaposlenima			19.440,00	
<b>322</b>	<b>Rashodi za materijal i energiju</b>	<b>2.617.046</b>	<b>2.617.046</b>	<b>1.496.037,65</b>	<b>57,17</b>
3221	Uredski materijal i ostali materijalni rashodi			387.237,82	
3222	Materijal i sirovine			43.483,12	
3223	Energija			1.044.519,62	
3224	Materijal i dijelovi za tekuće i investicijsko održavanje			13.292,84	
3225	Sitni inventar i auto gume			7.504,25	
<b>323</b>	<b>Rashodi za usluge</b>	<b>5.605.586</b>	<b>5.605.586</b>	<b>2.317.386,48</b>	<b>41,34</b>
3231	Usluge telefona, pošte i prijevoza			1.099.048,16	
3232	Usluge tekućeg i investicijskog održavanja			212.515,72	
3233	Usluge promidžbe i informiranja			28.450,00	
3234	Komunalne usluge			223.386,57	
3235	Zakupnine i najamnine			243.488,03	
3236	Zdravstvene i veterinarske usluge			270,00	
3237	Intelektualne i osobne usluge			12.368,75	
3238	Računalne usluge			34.018,47	
3239	Ostale usluge			463.840,78	
<b>329</b>	<b>Ostali nespomenuti rashodi poslovanja</b>	<b>53.555</b>	<b>53.555</b>	<b>24.564,15</b>	<b>45,87</b>
3291	Naknade za rad predstavničkih i izvršnih tijela, povjerenstava i slično			2.397,90	
3292	Premije osiguranja			16.192,25	
3293	Reprezentacija			3.594,00	
3294	Članarine			2.380,00	
<b>343</b>	<b>Ostali financijski rashodi</b>	<b>40.000</b>	<b>40.000</b>	<b>10.858,27</b>	<b>27,15</b>
3431	Bankarske usluge i usluge platnog prometa			6.744,91	
3433	Zatezne kamate			4.113,36	
<b>372</b>	<b>Ostale naknade građanima i kućanstvima iz proračuna</b>	<b>19.000</b>	<b>69.000</b>		
<b>422</b>	<b>Postrojenja i oprema</b>	<b>40.000</b>	<b>40.000</b>	<b>3.055,00</b>	<b>7,64</b>
4222	Komunikacijska oprema			3.055,00	
<b>A658041</b>	<b>ANKETA O BROJU STOKE</b>	<b>520.000</b>	<b>520.000</b>	<b>481.683,46</b>	<b>92,63</b>
<b>323</b>	<b>Rashodi za usluge</b>	<b>520.000</b>	<b>520.000</b>	<b>481.683,46</b>	<b>92,63</b>
3237	Intelektualne i osobne usluge			481.683,46	
<b>A658057</b>	<b>AGROMONETARNE STATISTIKE</b>	<b>70.000</b>	<b>70.000</b>		
<b>323</b>	<b>Rashodi za usluge</b>	<b>70.000</b>	<b>70.000</b>		
<b>A658063</b>	<b>PROCJENA BILJNE PROIZVODNJE</b>	<b>1.400.000</b>	<b>1.350.000</b>		
<b>323</b>	<b>Rashodi za usluge</b>	<b>1.400.000</b>	<b>1.350.000</b>		
<b>A658068</b>	<b>STATISTIKA DISTRIBUTIVNE TRGOVINE, UGOSTITELJSTVA I TURIZMA</b>	<b>300.000</b>	<b>300.000</b>	<b>106.250,00</b>	<b>35,42</b>
<b>323</b>	<b>Rashodi za usluge</b>	<b>300.000</b>	<b>300.000</b>	<b>106.250,00</b>	<b>35,42</b>
3237	Intelektualne i osobne usluge			106.250,00	
<b>A658069</b>	<b>STATISTIKA GRAĐEVINARSTVA I STANOVANJA</b>	<b>600.000</b>	<b>600.000</b>	<b>489.033,96</b>	<b>81,51</b>
<b>323</b>	<b>Rashodi za usluge</b>	<b>600.000</b>	<b>600.000</b>	<b>489.033,96</b>	<b>81,51</b>
3237	Intelektualne i osobne usluge			489.033,96	
<b>A658075</b>	<b>STATISTIKA STANOVNIŠTVA-POPIS 2011.</b>	<b>3.348.064</b>	<b>3.348.064</b>	<b>3.146.628,96</b>	<b>93,98</b>

KORISNIK PRORAČUNA		IZVORNI PLAN 2013.	TEKUĆI PLAN 2013.	IZVRŠENJE 1.-6.2013.	INDEKS
<b>311</b>	<b>Plaće</b>	<b>676.053</b>	<b>676.053</b>	<b>1.560.154,14</b>	<b>230,77</b>
3111	Plaće za redovan rad			1.557.281,48	
3113	Plaće za prekovremeni rad			2.872,66	
<b>312</b>	<b>Ostali rashodi za zaposlene</b>	<b>20.000</b>	<b>20.000</b>		
<b>313</b>	<b>Doprinosi na plaće</b>	<b>113.824</b>	<b>113.824</b>	<b>238.703,10</b>	<b>209,71</b>
3132	Doprinosi za zdravstveno osiguranje			210.620,58	
3133	Doprinosi za zapošljavanje			28.082,52	
<b>321</b>	<b>Naknade troškova zaposlenima</b>	<b>900.500</b>	<b>900.500</b>	<b>634.068,58</b>	<b>70,41</b>
3211	Službena putovanja			290.696,40	
3212	Naknade za prijevoz, za rad na terenu i odvojeni život			343.372,18	
<b>322</b>	<b>Rashodi za materijal i energiju</b>	<b>485.000</b>	<b>485.000</b>	<b>227.680,10</b>	<b>46,94</b>
3221	Uredski materijal i ostali materijalni rashodi			7.841,17	
3223	Energija			219.838,93	
<b>323</b>	<b>Rashodi za usluge</b>	<b>1.152.687</b>	<b>1.152.687</b>	<b>486.023,04</b>	<b>42,16</b>
3231	Usluge telefona, pošte i prijevoza			46.303,29	
3232	Usluge tekućeg i investicijskog održavanja			45.246,30	
3233	Usluge promidžbe i informiranja			5.700,00	
3234	Komunalne usluge			33.840,33	
3235	Zakupnine i najamnine			150.362,05	
3239	Ostale usluge			204.571,07	
<b>A658105</b>	<b>INFORMACIJSKO DRUŠTVO</b>	<b>330.000</b>	<b>330.000</b>		
<b>323</b>	<b>Rashodi za usluge</b>	<b>330.000</b>	<b>330.000</b>		
<b>A658106</b>	<b>PUBLICISTIKA I INFORMACIJE</b>	<b>829.000</b>	<b>829.000</b>	<b>310.331,80</b>	<b>37,43</b>
<b>322</b>	<b>Rashodi za materijal i energiju</b>	<b>250.000</b>	<b>250.000</b>	<b>123.799,00</b>	<b>49,52</b>
3222	Materijal i sirovine			123.799,00	
<b>323</b>	<b>Rashodi za usluge</b>	<b>579.000</b>	<b>579.000</b>	<b>186.532,80</b>	<b>32,22</b>
3232	Usluge tekućeg i investicijskog održavanja			133.673,04	
3233	Usluge promidžbe i informiranja			25.322,26	
3239	Ostale usluge			27.537,50	
<b>A658107</b>	<b>STATISTIKA TRŽIŠTA RADA I ANKETA O RADNOJ SNAZI</b>	<b>610.000</b>	<b>610.000</b>	<b>190.419,22</b>	<b>31,22</b>
<b>323</b>	<b>Rashodi za usluge</b>	<b>610.000</b>	<b>610.000</b>	<b>190.419,22</b>	<b>31,22</b>
3237	Intelektualne i osobne usluge			190.419,22	
<b>A658117</b>	<b>ANKETA O DOHOTKU STANOVNIŠTVA</b>	<b>600.000</b>	<b>600.000</b>	<b>393.334,46</b>	<b>65,56</b>
<b>323</b>	<b>Rashodi za usluge</b>	<b>600.000</b>	<b>600.000</b>	<b>393.334,46</b>	<b>65,56</b>
3237	Intelektualne i osobne usluge			393.334,46	
<b>A658126</b>	<b>EKONOMSKE STATISTIKE</b>	<b>464.000</b>	<b>464.000</b>		
<b>323</b>	<b>Rashodi za usluge</b>	<b>464.000</b>	<b>464.000</b>		
<b>A658127</b>	<b>POSLOVNE STATISTIKE</b>	<b>66.000</b>	<b>66.000</b>		
<b>323</b>	<b>Rashodi za usluge</b>	<b>66.000</b>	<b>66.000</b>		
<b>A658141</b>	<b>ANKETA O INOVACIJAMA</b>	<b>200.000</b>	<b>200.000</b>		
<b>323</b>	<b>Rashodi za usluge</b>	<b>200.000</b>	<b>200.000</b>		
<b>K658035</b>	<b>INFORMATIZACIJA ZAVODA</b>	<b>6.348.060</b>	<b>6.348.060</b>	<b>1.907.729,96</b>	<b>30,05</b>
<b>323</b>	<b>Rashodi za usluge</b>	<b>6.211.800</b>	<b>6.211.800</b>	<b>1.882.469,96</b>	<b>30,30</b>
3232	Usluge tekućeg i investicijskog održavanja			273.950,40	
3235	Zakupnine i najamnine			1.608.519,56	
<b>412</b>	<b>Nematerijalna imovina</b>	<b>76.260</b>	<b>76.260</b>		
<b>422</b>	<b>Postrojenja i oprema</b>	<b>60.000</b>	<b>60.000</b>	<b>25.260,00</b>	<b>42,10</b>
4221	Uredska oprema i namještaj			25.260,00	
<b>K658135</b>	<b>IPA I 2009 VIŠEKORISNIČKI PROGRAM ZA STATISTIKU</b>	<b>235.760</b>	<b>235.760</b>	<b>27.667,32</b>	<b>11,74</b>
<b>311</b>	<b>Plaće</b>	<b>164.788</b>	<b>164.788</b>		
<b>313</b>	<b>Doprinosi na plaće</b>	<b>25.212</b>	<b>25.212</b>		
<b>321</b>	<b>Naknade troškova zaposlenima</b>	<b>1.760</b>	<b>1.760</b>	<b>3.729,25</b>	<b>211,89</b>
3211	Službena putovanja			3.729,25	
<b>323</b>	<b>Rashodi za usluge</b>	<b>22.000</b>	<b>22.000</b>	<b>20.000,00</b>	<b>90,91</b>
3237	Intelektualne i osobne usluge			20.000,00	
<b>324</b>	<b>Naknade troškova osobama izvan radnog odnosa</b>			<b>3.236,93</b>	
3241	Naknade troškova osobama izvan radnog odnosa			3.236,93	
<b>343</b>	<b>Ostali financijski rashodi</b>	<b>22.000</b>	<b>22.000</b>	<b>701,14</b>	<b>3,19</b>

KORISNIK PRORAČUNA		IZVORNI PLAN 2013.	TEKUĆI PLAN 2013.	IZVRŠENJE 1.-6.2013.	INDEKS
3431	Bankarske usluge i usluge platnog prometa			701,14	
<b>T658118</b>	<b>IPA I 2009- TEHNIČKA POMOĆ U POSLOVNIM STATISTIKAMA</b>	<b>2.184.487</b>	<b>2.184.487</b>		
<b>323</b>	<b>Rashodi za usluge</b>	<b>2.184.487</b>	<b>2.184.487</b>		
<b>T658130</b>	<b>IPA I 2009 FWC- RAZVOJ IT PODRŠKE I TEHNIČKA POMOĆ U POSLOVNIM STATISTIKAMA</b>	<b>774.858</b>	<b>774.858</b>	<b>636.319,69</b>	<b>82,12</b>
<b>323</b>	<b>Rashodi za usluge</b>	<b>774.858</b>	<b>774.858</b>	<b>636.319,69</b>	<b>82,12</b>
3237	Intelektualne i osobne usluge			636.319,69	
<b>T658131</b>	<b>IPA I 2009 FPP-RAC- TEHNIČKA POMOĆ U POSLOVNIM STATISTIKAMA I DOKUMENTIRANJU KVALITETE</b>	<b>2.752.678</b>	<b>2.752.678</b>		
<b>323</b>	<b>Rashodi za usluge</b>	<b>2.752.678</b>	<b>2.752.678</b>		
<b>T658132</b>	<b>IPA I 2011- TEHNIČKA POMOĆ</b>	<b>1.755.518</b>	<b>1.755.518</b>		
<b>323</b>	<b>Rashodi za usluge</b>	<b>1.755.518</b>	<b>1.755.518</b>		
<b>T658134</b>	<b>ANKETA O RADNOJ SNAZI 2011 AD HOC MODUL O ZAPOŠLJAVANJU OSOBA S POSEBNIM POTREBAMA</b>			<b>26,48</b>	
<b>343</b>	<b>Ostali finansijski rashodi</b>			<b>26,48</b>	
3431	Bankarske usluge i usluge platnog prometa			26,48	
<b>T658137</b>	<b>IPA 2011 VIŠEKORISNIČKI PROGRAM ZA STATISTIKU</b>	<b>4.832.703</b>	<b>4.832.703</b>	<b>2.367.499,25</b>	<b>48,99</b>
<b>311</b>	<b>Plaće</b>	<b>560.278</b>	<b>560.278</b>	<b>218.490,09</b>	<b>39,00</b>
3113	Plaće za prekovremeni rad			218.490,09	
<b>313</b>	<b>Doprinosi na plaće</b>	<b>85.722</b>	<b>85.722</b>	<b>33.429,01</b>	<b>39,00</b>
3132	Doprinosi za zdravstveno osiguranje			29.496,24	
3133	Doprinosi za zapošljavanje			3.932,77	
<b>321</b>	<b>Naknade troškova zaposlenima</b>	<b>2.433.321</b>	<b>2.433.321</b>	<b>1.180.248,18</b>	<b>48,50</b>
3211	Službena putovanja			1.138.488,39	
3213	Stručno usavršavanje zaposlenika			41.759,79	
<b>322</b>	<b>Rashodi za materijal i energiju</b>	<b>2.280</b>	<b>2.280</b>	<b>603,75</b>	<b>26,48</b>
3221	Uredski materijal i ostali materijalni rashodi			603,75	
<b>323</b>	<b>Rashodi za usluge</b>	<b>1.379.643</b>	<b>1.379.643</b>	<b>604.034,86</b>	<b>43,78</b>
3231	Usluge telefona, pošte i prijevoza			3.628,82	
3233	Usluge promidžbe i informiranja			1.371,87	
3237	Intelektualne i osobne usluge			599.034,17	
<b>324</b>	<b>Naknade troškova osobama izvan radnog odnosa</b>	<b>70.005</b>	<b>70.005</b>	<b>214.931,61</b>	<b>307,02</b>
3241	Naknade troškova osobama izvan radnog odnosa			214.931,61	
<b>329</b>	<b>Ostali nespomenuti rashodi poslovanja</b>	<b>3.800</b>	<b>3.800</b>	<b>122,70</b>	<b>3,23</b>
3293	Reprezentacija			122,70	
<b>343</b>	<b>Ostali finansijski rashodi</b>	<b>19.000</b>	<b>19.000</b>	<b>13.455,79</b>	<b>70,82</b>
3431	Bankarske usluge i usluge platnog prometa			13.455,79	
<b>363</b>	<b>Pomoći unutar opće države</b>	<b>248.254</b>	<b>248.254</b>	<b>95.670,76</b>	<b>38,54</b>
3633	Tekuće pomoći proračunskim korisnicima temeljem prijena sredstava EU			95.670,76	
<b>422</b>	<b>Postrojenja i oprema</b>	<b>30.400</b>	<b>30.400</b>	<b>5.887,50</b>	<b>19,37</b>
4221	Uredska oprema i namještaj			5.887,50	
<b>426</b>	<b>Nematerijalna proizvedena imovina</b>			<b>625,00</b>	
4262	Ulaganja u računalne programe			625,00	
<b>T658139</b>	<b>IPA I 2009 FLEKSIBILNI INSTRUMENT ZA JAČANJE ADMINISTRATIVNOG KAPACITETA (FFRAC) "STRUKTURA POLJOPRIVREDNIH GOSPODARSTAVA U 2013."</b>	<b>1.519.992</b>	<b>1.519.992</b>	<b>873.472,37</b>	<b>57,47</b>
<b>323</b>	<b>Rashodi za usluge</b>	<b>1.519.992</b>	<b>1.519.992</b>	<b>873.472,37</b>	<b>57,47</b>
3237	Intelektualne i osobne usluge			873.472,37	
<b>T658140</b>	<b>ANKETA O RADNOJ SNAZI, AD HOC MODUL 2013. O NESREĆAMA NA RADU I OSTALIM S RADOM POVEZANIM ZDRAVSTVENIM PROBLEMIMA</b>	<b>202.692</b>	<b>202.692</b>	<b>21.330,13</b>	<b>10,52</b>
<b>311</b>	<b>Plaće</b>	<b>85.690</b>	<b>85.690</b>	<b>11.318,21</b>	<b>13,21</b>

KORISNIK PRORAČUNA		IZVORNI PLAN	TEKUĆI PLAN	IZVRŠENJE	INDEKS
		2013.	2013.	1.-6.2013.	
3113	Plaće za prekovremeni rad			11.318,21	
<b>313</b>	<b>Doprinosi na plaće</b>	<b>13.110</b>	<b>13.110</b>	<b>1.731,67</b>	<b>13,21</b>
3132	Doprinosi za zdravstveno osiguranje			1.527,93	
3133	Doprinosi za zapošljavanje			203,74	
<b>321</b>	<b>Naknade troškova zaposlenima</b>	<b>10.792</b>	<b>10.792</b>	<b>7.582,95</b>	<b>70,26</b>
3211	Službena putovanja			7.582,95	
<b>323</b>	<b>Rashodi za usluge</b>	<b>91.580</b>	<b>91.580</b>		
<b>343</b>	<b>Ostali financijski rashodi</b>	<b>1.520</b>	<b>1.520</b>	<b>697,30</b>	<b>45,88</b>
3431	Bankarske usluge i usluge platnog prometa			697,30	
<b>T658142</b>	<b>SUDJELOVANJE U STATISTIČKIM PROGRAMIMA EUROPSKE KOMISIJE</b>	<b>1.575.000</b>	<b>1.575.000</b>		
<b>311</b>	<b>Plaće</b>	<b>819.000</b>	<b>819.000</b>		
<b>313</b>	<b>Doprinosi na plaće</b>	<b>125.370</b>	<b>125.370</b>		
<b>321</b>	<b>Naknade troškova zaposlenima</b>	<b>53.550</b>	<b>53.550</b>		
<b>322</b>	<b>Rashodi za materijal i energiju</b>	<b>3.150</b>	<b>3.150</b>		
<b>323</b>	<b>Rashodi za usluge</b>	<b>547.155</b>	<b>547.155</b>		
<b>343</b>	<b>Ostali financijski rashodi</b>	<b>18.900</b>	<b>18.900</b>		
<b>422</b>	<b>Postrojenja i oprema</b>	<b>7.875</b>	<b>7.875</b>		
<b>185</b>	<b>DRŽAVNI URED ZA REVIZIJU</b>	<b>53.529.618</b>	<b>53.529.618</b>	<b>25.034.715,33</b>	<b>46,77</b>
<b>18505</b>	<b>Državni ured za reviziju</b>	<b>53.529.618</b>	<b>53.529.618</b>	<b>25.034.715,33</b>	<b>46,77</b>
<b>2208</b>	<b>DJELOVANJE DRŽAVNOG UREDA ZA REVIZIJU</b>	<b>53.529.618</b>	<b>53.529.618</b>	<b>25.034.715,33</b>	<b>46,77</b>
<b>A665000</b>	<b>ADMINISTRACIJA I UPRAVLJANJE</b>	<b>52.729.178</b>	<b>52.729.178</b>	<b>24.533.485,95</b>	<b>46,53</b>
<b>311</b>	<b>Plaće</b>	<b>39.546.000</b>	<b>39.546.000</b>	<b>18.618.003,09</b>	<b>47,08</b>
3111	Plaće za redovan rad			18.618.003,09	
<b>312</b>	<b>Ostali rashodi za zaposlene</b>	<b>500.000</b>	<b>500.000</b>	<b>61.514,17</b>	<b>12,30</b>
3121	Ostali rashodi za zaposlene			61.514,17	
<b>313</b>	<b>Doprinosi na plaće</b>	<b>6.011.678</b>	<b>6.011.678</b>	<b>2.845.679,08</b>	<b>47,34</b>
3132	Doprinosi za zdravstveno osiguranje			2.510.891,89	
3133	Doprinosi za zapošljavanje			334.787,19	
<b>321</b>	<b>Naknade troškova zaposlenima</b>	<b>2.400.000</b>	<b>2.400.000</b>	<b>691.224,58</b>	<b>28,80</b>
3211	Službena putovanja			183.473,14	
3212	Naknade za prijevoz, za rad na terenu i odvojeni život			497.461,94	
3213	Stručno usavršavanje zaposlenika			10.289,50	
<b>322</b>	<b>Rashodi za materijal i energiju</b>	<b>1.480.000</b>	<b>1.480.000</b>	<b>1.088.078,23</b>	<b>73,52</b>
3221	Uredski materijal i ostali materijalni rashodi			430.301,61	
3223	Energija			620.130,48	
3224	Materijal i dijelovi za tekuće i investicijsko održavanje			2.000,00	
3225	Sitni inventar i auto gume			22.646,14	
3227	Službena, radna i zaštitna odjeća i obuća			13.000,00	
<b>323</b>	<b>Rashodi za usluge</b>	<b>2.286.000</b>	<b>2.286.000</b>	<b>1.064.526,09</b>	<b>46,57</b>
3231	Usluge telefona, pošte i prijevoza			131.662,02	
3232	Usluge tekućeg i investicijskog održavanja			208.001,63	
3233	Usluge promidžbe i informiranja			30.635,84	
3234	Komunalne usluge			189.816,84	
3235	Zakupnine i najamnine			33.622,50	
3237	Intelektualne i osobne usluge			24.537,90	
3238	Računalne usluge			61.931,25	
3239	Ostale usluge			384.318,11	
<b>329</b>	<b>Ostali nespomenuti rashodi poslovanja</b>	<b>210.500</b>	<b>210.500</b>	<b>118.581,56</b>	<b>56,33</b>
3292	Premije osiguranja			39.486,95	
3293	Reprezentacija			48.109,61	
3294	Članarine			18.098,00	
3299	Ostali nespomenuti rashodi poslovanja			12.887,00	
<b>372</b>	<b>Ostale naknade građanima i kućanstvima iz proračuna</b>	<b>90.000</b>	<b>90.000</b>	<b>460,00</b>	<b>0,51</b>
3721	Naknade građanima i kućanstvima u novcu			460,00	
<b>422</b>	<b>Postrojenja i oprema</b>	<b>205.000</b>	<b>205.000</b>	<b>45.419,15</b>	<b>22,16</b>
4221	Uredska oprema i namještaj			45.419,15	
<b>K665001</b>	<b>INFORMATIZACIJA</b>	<b>800.440</b>	<b>800.440</b>	<b>501.229,38</b>	<b>62,62</b>

KORISNIK PRORAČUNA		IZVORNI PLAN	TEKUĆI PLAN	IZVRŠENJE	INDEKS
		2013.	2013.	1.-6.2013.	
<b>323</b>	<b>Rashodi za usluge</b>	<b>300.000</b>	<b>300.000</b>	<b>1.320,00</b>	<b>0,44</b>
3235	Zakupnine i najamnine			1.320,00	
<b>422</b>	<b>Postrojenja i oprema</b>	<b>500.440</b>	<b>500.440</b>	<b>499.909,38</b>	<b>99,89</b>
4221	Uredska oprema i namještaj			499.909,38	
<b>196</b>	<b>DRŽAVNA KOMISIJA ZA KONTROLU POSTUPAKA JAVNE NABAVE</b>	<b>7.831.143</b>	<b>7.831.143</b>	<b>3.648.378,98</b>	<b>46,59</b>
<b>19605</b>	<b>Državna komisija za kontrolu postupaka javne nabave</b>	<b>7.831.143</b>	<b>7.831.143</b>	<b>3.648.378,98</b>	<b>46,59</b>
<b>2209</b>	<b>KONTROLA POSTUPAKA JAVNE NABAVE</b>	<b>7.831.143</b>	<b>7.831.143</b>	<b>3.648.378,98</b>	<b>46,59</b>
<b>A744000</b>	<b>KONTROLA POSTUPAKA JAVNE NABAVE</b>	<b>7.723.143</b>	<b>7.723.143</b>	<b>3.618.073,98</b>	<b>46,85</b>
<b>311</b>	<b>Plaće</b>	<b>4.869.000</b>	<b>4.869.000</b>	<b>2.326.841,29</b>	<b>47,79</b>
3111	Plaće za redovan rad			2.324.781,49	
3113	Plaće za prekovremeni rad			2.059,80	
<b>312</b>	<b>Ostali rashodi za zaposlene</b>	<b>52.000</b>	<b>52.000</b>	<b>6.355,09</b>	<b>12,22</b>
3121	Ostali rashodi za zaposlene			6.355,09	
<b>313</b>	<b>Doprinosi na plaće</b>	<b>745.000</b>	<b>745.000</b>	<b>357.943,91</b>	<b>48,05</b>
3132	Doprinosi za zdravstveno osiguranje			315.836,09	
3133	Doprinosi za zapošljavanje			42.107,82	
<b>321</b>	<b>Naknade troškova zaposlenima</b>	<b>220.526</b>	<b>220.526</b>	<b>50.171,64</b>	<b>22,75</b>
3211	Službena putovanja			108,50	
3212	Naknade za prijevoz, za rad na terenu i odvojeni život			47.938,14	
3213	Stručno usavršavanje zaposlenika			2.125,00	
<b>322</b>	<b>Rashodi za materijal i energiju</b>	<b>255.485</b>	<b>255.485</b>	<b>111.022,48</b>	<b>43,46</b>
3221	Uredski materijal i ostali materijalni rashodi			20.302,65	
3223	Energija			85.427,42	
3224	Materijal i dijelovi za tekuće i investicijsko održavanje			360,00	
3225	Sitni inventar i auto gume			4.932,41	
<b>323</b>	<b>Rashodi za usluge</b>	<b>1.550.838</b>	<b>1.550.838</b>	<b>747.821,41</b>	<b>48,22</b>
3231	Usluge telefona, pošte i prijevoza			83.673,95	
3232	Usluge tekućeg i investicijskog održavanja			37.888,22	
3233	Usluge promidžbe i informiranja			999,00	
3234	Komunalne usluge			54.195,69	
3235	Zakupnine i najamnine			434.753,49	
3237	Intelektualne i osobne usluge			46.299,70	
3238	Računalne usluge			26.625,00	
3239	Ostale usluge			63.386,36	
<b>329</b>	<b>Ostali nespomenuti rashodi poslovanja</b>	<b>28.294</b>	<b>28.294</b>	<b>17.918,16</b>	<b>63,33</b>
3293	Reprezentacija			8.275,14	
3299	Ostali nespomenuti rashodi poslovanja			9.643,02	
<b>343</b>	<b>Ostali financijski rashodi</b>	<b>2.000</b>	<b>2.000</b>		
<b>K744001</b>	<b>OPREMANJE UREDSKOG PROSTORA</b>	<b>8.310</b>	<b>8.310</b>		
<b>422</b>	<b>Postrojenja i oprema</b>	<b>8.310</b>	<b>8.310</b>		
<b>K744002</b>	<b>INFORMATIZACIJA</b>	<b>99.690</b>	<b>99.690</b>	<b>30.305,00</b>	<b>30,40</b>
<b>412</b>	<b>Nematerijalna imovina</b>	<b>16.620</b>	<b>16.620</b>		
<b>422</b>	<b>Postrojenja i oprema</b>	<b>58.170</b>	<b>58.170</b>	<b>30.305,00</b>	<b>52,10</b>
4221	Uredska oprema i namještaj			30.305,00	
<b>426</b>	<b>Nematerijalna proizvedena imovina</b>	<b>24.900</b>	<b>24.900</b>		
<b>225</b>	<b>DRŽAVNI INSPEKTORAT</b>	<b>129.276.130</b>	<b>129.276.130</b>	<b>62.529.536,85</b>	<b>48,37</b>
<b>22505</b>	<b>Državni inspektorat</b>	<b>129.276.130</b>	<b>129.276.130</b>	<b>62.529.536,85</b>	<b>48,37</b>
<b>3213</b>	<b>INSPEKCIJSKI NADZOR</b>	<b>129.276.130</b>	<b>129.276.130</b>	<b>62.529.536,85</b>	<b>48,37</b>
<b>A673000</b>	<b>ADMINISTRACIJA I UPRAVLJANJE</b>	<b>127.136.130</b>	<b>127.136.130</b>	<b>62.317.298,70</b>	<b>49,02</b>
<b>311</b>	<b>Plaće</b>	<b>86.861.074</b>	<b>86.861.074</b>	<b>42.429.769,17</b>	<b>48,85</b>
3111	Plaće za redovan rad			42.368.015,18	
3113	Plaće za prekovremeni rad			61.753,99	
<b>312</b>	<b>Ostali rashodi za zaposlene</b>	<b>1.140.000</b>	<b>1.140.000</b>	<b>267.823,83</b>	<b>23,49</b>
3121	Ostali rashodi za zaposlene			267.823,83	
<b>313</b>	<b>Doprinosi na plaće</b>	<b>13.294.000</b>	<b>13.294.000</b>	<b>6.492.936,94</b>	<b>48,84</b>
3132	Doprinosi za zdravstveno osiguranje			5.729.144,30	
3133	Doprinosi za zapošljavanje			763.792,64	
<b>321</b>	<b>Naknade troškova zaposlenima</b>	<b>3.780.000</b>	<b>3.780.000</b>	<b>1.664.034,99</b>	<b>44,02</b>

KORISNIK PRORAČUNA		IZVORNI PLAN	TEKUĆI PLAN	IZVRŠENJE	INDEKS
		2013.	2013.	1.-6.2013.	
3211	Službena putovanja			297.971,63	
3212	Naknade za prijevoz, za rad na terenu i odvojeni život			1.354.518,36	
3213	Stručno usavršavanje zaposlenika			11.545,00	
<b>322</b>	<b>Rashodi za materijal i energiju</b>	<b>4.020.000</b>	<b>4.020.000</b>	<b>2.084.989,37</b>	<b>51,87</b>
3221	Uredski materijal i ostali materijalni rashodi			158.077,06	
3223	Energija			1.906.211,86	
3225	Sitni inventar i auto gume			13.966,32	
3227	Službena, radna i zaštitna odjeća i obuća			6.734,13	
<b>323</b>	<b>Rashodi za usluge</b>	<b>17.654.056</b>	<b>17.654.056</b>	<b>9.058.651,79</b>	<b>51,31</b>
3231	Usluge telefona, pošte i prijevoza			1.302.534,19	
3232	Usluge tekućeg i investicijskog održavanja			443.835,91	
3233	Usluge promidžbe i informiranja			75.014,60	
3234	Komunalne usluge			366.914,61	
3235	Zakupnine i najamnine			6.048.563,73	
3237	Intelektualne i osobne usluge			198.160,60	
3238	Računalne usluge			5.300,00	
3239	Ostale usluge			618.328,15	
<b>324</b>	<b>Naknade troškova osobama izvan radnog odnosa</b>			<b>141.209,76</b>	
3241	Naknade troškova osobama izvan radnog odnosa			141.209,76	
<b>329</b>	<b>Ostali nespomenuti rashodi poslovanja</b>	<b>307.000</b>	<b>307.000</b>	<b>103.561,07</b>	<b>33,73</b>
3292	Premije osiguranja			79.338,74	
3293	Reprezentacija			9.983,55	
3294	Članarine			1.365,00	
3299	Ostali nespomenuti rashodi poslovanja			12.873,78	
<b>343</b>	<b>Ostali financijski rashodi</b>	<b>80.000</b>	<b>80.000</b>	<b>74.321,78</b>	<b>92,90</b>
3434	Ostali nespomenuti financijski rashodi			74.321,78	
<b>K673005</b>	<b>OPREMANJE PROSTORIJA</b>	<b>20.000</b>	<b>20.000</b>		
<b>422</b>	<b>Postrojenja i oprema</b>	<b>20.000</b>	<b>20.000</b>		
<b>K673006</b>	<b>INFORMATIZACIJA INSPEKTORATA</b>	<b>1.170.000</b>	<b>1.170.000</b>	<b>212.238,15</b>	<b>18,14</b>
<b>323</b>	<b>Rashodi za usluge</b>	<b>1.090.000</b>	<b>1.090.000</b>	<b>212.238,15</b>	<b>19,47</b>
3235	Zakupnine i najamnine			84.836,25	
3238	Računalne usluge			127.401,90	
<b>422</b>	<b>Postrojenja i oprema</b>	<b>30.000</b>	<b>30.000</b>		
<b>426</b>	<b>Nematerijalna proizvedena imovina</b>	<b>50.000</b>	<b>50.000</b>		
<b>K673007</b>	<b>OBNOVA VOZNOG PARKA</b>	<b>950.000</b>	<b>950.000</b>		
<b>323</b>	<b>Rashodi za usluge</b>	<b>950.000</b>	<b>950.000</b>		
<b>230</b>	<b>KOMISIJA ZA ODNOSI S VJERSKIM ZAJEDNICAMA</b>	<b>529.289</b>	<b>529.289</b>	<b>295.398,00</b>	<b>55,81</b>
<b>23005</b>	<b>Komisija za odnose s vjerskim zajednicama</b>	<b>529.289</b>	<b>529.289</b>	<b>295.398,00</b>	<b>55,81</b>
<b>3912</b>	<b>ODNOSI REPUBLIKE HRVATSKE I VJERSKIH ZAJEDNICA</b>	<b>529.289</b>	<b>529.289</b>	<b>295.398,00</b>	<b>55,81</b>
<b>A674000</b>	<b>ODNOSI REPUBLIKE HRVATSKE I VJERSKIH ZAJEDNICA</b>	<b>527.339</b>	<b>527.339</b>	<b>295.398,00</b>	<b>56,02</b>
<b>311</b>	<b>Plaće</b>	<b>371.300</b>	<b>362.690</b>	<b>182.539,64</b>	<b>49,16</b>
3111	Plaće za redovan rad			182.539,64	
<b>313</b>	<b>Doprinosi na plaće</b>	<b>13.820</b>	<b>22.930</b>	<b>18.171,57</b>	<b>131,49</b>
3132	Doprinosi za zdravstveno osiguranje			17.136,19	
3133	Doprinosi za zapošljavanje			1.035,38	
<b>321</b>	<b>Naknade troškova zaposlenima</b>	<b>12.000</b>	<b>12.000</b>	<b>2.810,00</b>	<b>23,42</b>
3212	Naknade za prijevoz, za rad na terenu i odvojeni život			2.810,00	
<b>322</b>	<b>Rashodi za materijal i energiju</b>	<b>24.000</b>	<b>23.900</b>	<b>15.624,05</b>	<b>65,10</b>
3221	Uredski materijal i ostali materijalni rashodi			12.254,08	
3223	Energija			3.369,97	
<b>323</b>	<b>Rashodi za usluge</b>	<b>97.719</b>	<b>97.719</b>	<b>72.718,72</b>	<b>74,42</b>
3231	Usluge telefona, pošte i prijevoza			8.270,56	
3232	Usluge tekućeg i investicijskog održavanja			1.306,25	
3234	Komunalne usluge			60.779,41	
3238	Računalne usluge			2.362,50	
<b>329</b>	<b>Ostali nespomenuti rashodi poslovanja</b>	<b>8.000</b>	<b>7.600</b>	<b>3.534,02</b>	<b>44,18</b>

KORISNIK PRORAČUNA		IZVORNI PLAN 2013.	TEKUĆI PLAN 2013.	IZVRŠENJE 1.-6.2013.	INDEKS
3292	Premije osiguranja			2.689,20	
3293	Reprezentacija			844,82	
<b>343</b>	<b>Ostali financijski rashodi</b>	<b>500</b>	<b>500</b>		
<b>K674002</b>	<b>OPREMANJE KOMISIJE ZA ODNOS S VJERSKIM ZAJEDNICAMA</b>	<b>1.950</b>	<b>1.950</b>		
<b>422</b>	<b>Postrojenja i oprema</b>	<b>1.950</b>	<b>1.950</b>		
<b>235</b>	<b>HRVATSKA INFORMACIJSKO- DOKUMENTACIJSKA REFERALNA AGENCIJA</b>	<b>4.811.865</b>	<b>4.811.865</b>	<b>2.210.984,30</b>	<b>45,95</b>
<b>23505</b>	<b>Hrvatska informacijsko-dokumentacijska referalna agencija</b>	<b>4.811.865</b>	<b>4.811.865</b>	<b>2.210.984,30</b>	<b>45,95</b>
<b>2409</b>	<b>INFORMACIJSKI SUSTAV JAVNE SLUŽBENE DOKUMENTACIJE</b>	<b>4.811.865</b>	<b>4.811.865</b>	<b>2.210.984,30</b>	<b>45,95</b>
<b>A675000</b>	<b>ADMINISTRACIJA I UPRAVLJANJE</b>	<b>4.248.880</b>	<b>4.248.880</b>	<b>2.070.964,56</b>	<b>48,74</b>
<b>311</b>	<b>Plaće</b>	<b>3.120.070</b>	<b>3.120.070</b>	<b>1.538.312,96</b>	<b>49,30</b>
3111	Plaće za redovan rad			1.536.880,66	
3113	Plaće za prekovremeni rad			1.432,30	
<b>312</b>	<b>Ostali rashodi za zaposlene</b>	<b>88.000</b>	<b>88.000</b>	<b>10.848,33</b>	<b>12,33</b>
3121	Ostali rashodi za zaposlene			10.848,33	
<b>313</b>	<b>Doprinosi na plaće</b>	<b>474.246</b>	<b>474.246</b>	<b>233.823,25</b>	<b>49,30</b>
3132	Doprinosi za zdravstveno osiguranje			207.672,17	
3133	Doprinosi za zapošljavanje			26.151,08	
<b>321</b>	<b>Naknade troškova zaposlenima</b>	<b>156.000</b>	<b>156.000</b>	<b>61.908,93</b>	<b>39,69</b>
3212	Naknade za prijevoz, za rad na terenu i odvojeni život			61.908,93	
<b>322</b>	<b>Rashodi za materijal i energiju</b>	<b>166.410</b>	<b>166.410</b>	<b>124.469,66</b>	<b>74,80</b>
3221	Uredski materijal i ostali materijalni rashodi			4.914,86	
3223	Energija			119.554,80	
<b>323</b>	<b>Rashodi za usluge</b>	<b>240.204</b>	<b>240.204</b>	<b>100.897,92</b>	<b>42,01</b>
3231	Usluge telefona, pošte i prijevoza			2.660,40	
3232	Usluge tekućeg i investicijskog održavanja			50.745,75	
3234	Komunalne usluge			42.633,02	
3237	Intelektualne i osobne usluge			940,00	
3239	Ostale usluge			3.918,75	
<b>329</b>	<b>Ostali nespomenuti rashodi poslovanja</b>	<b>1.900</b>	<b>1.900</b>	<b>500,00</b>	<b>26,32</b>
3293	Reprezentacija			500,00	
<b>343</b>	<b>Ostali financijski rashodi</b>	<b>1.240</b>	<b>1.240</b>	<b>203,51</b>	<b>16,41</b>
3431	Bankarske usluge i usluge platnog prometa			203,51	
<b>424</b>	<b>Knjige, umjetnička djela i ostale izložbene vrijednosti</b>	<b>810</b>	<b>810</b>		
<b>A675013</b>	<b>IZGRADNJA NORMATIVNE INFRASTRUKTURE - POJMOVNIK EUROVOC</b>	<b>22.000</b>	<b>22.000</b>		
<b>322</b>	<b>Rashodi za materijal i energiju</b>	<b>10.000</b>	<b>10.000</b>		
<b>323</b>	<b>Rashodi za usluge</b>	<b>12.000</b>	<b>12.000</b>		
<b>A675017</b>	<b>PRIKUPLJANJE I OBRADA SLUŽBENE DOKUMENTACIJE I PODATAKA</b>	<b>86.500</b>	<b>86.500</b>	<b>29.861,32</b>	<b>34,52</b>
<b>322</b>	<b>Rashodi za materijal i energiju</b>	<b>10.000</b>	<b>10.000</b>	<b>8.700,00</b>	<b>87,00</b>
3221	Uredski materijal i ostali materijalni rashodi			8.700,00	
<b>323</b>	<b>Rashodi za usluge</b>	<b>76.500</b>	<b>76.500</b>	<b>21.161,32</b>	<b>27,66</b>
3231	Usluge telefona, pošte i prijevoza			21.161,32	
<b>A675020</b>	<b>PROMOTIVNA DJELATNOST, IZOBRAZBA I PRAĆENJE PROJEKATA</b>	<b>93.185</b>	<b>93.185</b>	<b>48.442,23</b>	<b>51,99</b>
<b>321</b>	<b>Naknade troškova zaposlenima</b>	<b>47.500</b>	<b>47.500</b>	<b>21.963,53</b>	<b>46,24</b>
3211	Službena putovanja			2.572,80	
3213	Stručno usavršavanje zaposlenika			19.191,03	
3214	Ostale naknade troškova zaposlenima			199,70	
<b>322</b>	<b>Rashodi za materijal i energiju</b>	<b>23.000</b>	<b>23.000</b>	<b>22.535,00</b>	<b>97,98</b>
3221	Uredski materijal i ostali materijalni rashodi			22.535,00	
<b>323</b>	<b>Rashodi za usluge</b>	<b>12.100</b>	<b>12.100</b>		
<b>329</b>	<b>Ostali nespomenuti rashodi poslovanja</b>	<b>5.500</b>	<b>5.500</b>	<b>3.943,70</b>	<b>71,70</b>
3294	Članarine			3.943,70	

KORISNIK PRORAČUNA		IZVORNI PLAN 2013.	TEKUĆI PLAN 2013.	IZVRŠENJE 1.-6.2013.	INDEKS
372	Ostale naknade građanima i kućanstvima iz proračuna	5.085	5.085		
A675022	<b>DISEMINACIJA INFORMACIJA I PODATAKA</b>	125.200	125.200	23.455,90	18,73
323	<b>Rashodi za usluge</b>	125.200	125.200	23.455,90	18,73
3231	Usluge telefona, pošte i prijevoza			23.455,90	
K675003	<b>INFORMATIZACIJA</b>	219.900	219.900	38.260,29	17,40
323	<b>Rashodi za usluge</b>	161.900	161.900	38.260,29	23,63
3235	Zakupnine i najamnine			8.015,50	
3238	Računalne usluge			30.244,79	
412	Nematerijalna imovina	29.500	29.500		
422	Postrojenja i oprema	17.500	17.500		
426	Nematerijalna proizvedena imovina	10.000	10.000		
452	Dodatna ulaganja na postrojenjima i opremi	1.000	1.000		
T675024	<b>IZGRADNJA SUSTAVA ZA SLANJE I PREUZIMANJE ELEKTRONIČKIH DOKUMENATA</b>	16.200	16.200		
323	<b>Rashodi za usluge</b>	3.700	3.700		
426	Nematerijalna proizvedena imovina	12.500	12.500		
240	<b>URED VIJEĆA ZA NACIONALNU SIGURNOST</b>	20.596.696	20.596.696	9.164.296,73	44,49
24005	Ured vijeća za nacionalnu sigurnost	20.596.696	20.596.696	9.164.296,73	44,49
241	<b>OPERATIVNO-TEHNIČKI CENTAR ZA NADZOR TELEKOMUNIKACIJA</b>	21.208.587	21.208.587	6.729.607,59	31,73
24105	Operativno-tehnički centar za nadzor telekomunikacija	21.208.587	21.208.587	6.729.607,59	31,73
242	<b>ZAVOD ZA SIGURNOST INFORMACIJSKIH SUSTAVA</b>	12.823.429	12.823.429	5.189.036,81	40,47
24205	Zavod za sigurnost informacijskih sustava	12.823.429	12.823.429	5.189.036,81	40,47
250	<b>AGENCIJA ZA ZAŠTITU OSOBNIH PODATAKA</b>	5.482.847	5.482.847	5.263.045,96	95,99
25005	Agencija za zaštitu osobnih podataka	5.482.847	5.482.847	5.263.045,96	95,99
2814	<b>ZAŠTITA OSOBNIH PODATAKA</b>	5.482.847	5.482.847	5.263.045,96	95,99
A765000	<b>ADMINISTRACIJA I UPRAVLJANJE</b>	5.474.847	5.474.847	2.897.019,42	52,92
311	<b>Plaće</b>	4.076.845	4.076.845	1.984.121,02	48,67
3111	Plaće za redovan rad			1.984.121,02	
313	<b>Doprinosi na plaće</b>	618.680	618.680	302.256,26	48,86
3132	Doprinosi za zdravstveno osiguranje			268.606,73	
3133	Doprinosi za zapošljavanje			33.649,53	
321	<b>Naknade troškova zaposlenima</b>	294.000	294.000	161.852,68	55,05
3211	Službena putovanja			59.806,87	
3212	Naknade za prijevoz, za rad na terenu i odvojeni život			98.060,53	
3213	Stručno usavršavanje zaposlenika			3.985,28	
322	<b>Rashodi za materijal i energiju</b>	135.500	135.500	131.981,87	97,40
3221	Uredski materijal i ostali materijalni rashodi			15.228,35	
3223	Energija			113.451,27	
3225	Sitni inventar i auto gume			3.302,25	
323	<b>Rashodi za usluge</b>	308.322	308.322	289.095,88	93,76
3231	Usluge telefona, pošte i prijevoza			55.943,25	
3232	Usluge tekućeg i investicijskog održavanja			34.516,91	
3233	Usluge promidžbe i informiranja			30.744,91	
3234	Komunalne usluge			81.892,86	
3235	Zakupnine i najamnine			52.485,86	
3237	Intelektualne i osobne usluge			-1.526,79	
3238	Računalne usluge			9.340,00	
3239	Ostale usluge			25.698,88	
324	<b>Naknade troškova osobama izvan radnog odnosa</b>			5.254,06	
3241	Naknade troškova osobama izvan radnog odnosa			5.254,06	
329	<b>Ostali nespomenuti rashodi poslovanja</b>	40.500	40.500	22.456,65	55,45
3292	Premije osiguranja			18.601,88	



KORISNIK PRORAČUNA		IZVORNI PLAN 2013.	TEKUĆI PLAN 2013.	IZVRŠENJE 1.-6.2013.	INDEKS
3293	Reprezentacija			3.293,59	
3299	Ostali nespomenuti rashodi poslovanja			561,18	
<b>343</b>	<b>Ostali finansijski rashodi</b>	<b>1.000</b>	<b>1.000</b>	<b>1,00</b>	<b>0,10</b>
3431	Bankarske usluge i usluge platnog prometa			1,00	
<b>K765001</b>	<b>OPREMANJE AGENCIJE</b>	<b>8.000</b>	<b>8.000</b>	<b>2.000,00</b>	<b>25,00</b>
<b>412</b>	<b>Nematerijalna imovina</b>	<b>8.000</b>	<b>8.000</b>	<b>2.000,00</b>	<b>25,00</b>
4123	Licence			2.000,00	
<b>K765003</b>	<b>IPA I 2007 JAČANJE KAPACITETA AGENCIJE ZA ZAŠTITU OSOBNIH PODATAKA</b>			<b>2.364.026,54</b>	
<b>323</b>	<b>Rashodi za usluge</b>			<b>2.364.026,54</b>	
3237	Intelektualne i osobne usluge			2.364.026,54	
<b>256</b>	<b>DRŽAVNI ZAVOD ZA RADIOLOŠKU I NUKLEARNU SIGURNOST</b>	<b>17.311.540</b>	<b>17.311.540</b>	<b>4.818.952,71</b>	<b>27,84</b>
<b>25605</b>	<b>Državni zavod za radiološku i nuklearnu sigurnost</b>	<b>17.311.540</b>	<b>17.311.540</b>	<b>4.818.952,71</b>	<b>27,84</b>
<b>3608</b>	<b>RADIOLOŠKA I NUKLEARNA SIGURNOST SUSTAVNO ISPITIVANJE IONIZIRAJUĆIH ZRAČENJA TE VRSTA I AKTIVNOSTI RADIOAKTIVNIH TVARI U OKOLIŠU</b>	<b>17.311.540</b>	<b>17.311.540</b>	<b>4.818.952,71</b>	<b>27,84</b>
<b>A849003</b>	<b>Rashodi za usluge</b>	<b>949.958</b>	<b>949.958</b>	<b>175.000,00</b>	<b>18,42</b>
3239	Ostale usluge			175.000,00	
<b>A849020</b>	<b>ADMINISTRACIJA I UPRAVLJANJE</b>	<b>8.188.537</b>	<b>8.188.537</b>	<b>2.807.296,19</b>	<b>34,28</b>
<b>311</b>	<b>Plaće</b>	<b>3.261.261</b>	<b>3.261.261</b>	<b>1.403.899,25</b>	<b>43,05</b>
3111	Plaće za redovan rad			1.403.899,25	
<b>312</b>	<b>Ostali rashodi za zaposlene</b>	<b>10.542</b>	<b>10.542</b>	<b>9.723,52</b>	<b>92,24</b>
3121	Ostali rashodi za zaposlene			9.723,52	
<b>313</b>	<b>Doprinosi na plaće</b>	<b>499.769</b>	<b>499.769</b>	<b>211.895,56</b>	<b>42,40</b>
3132	Doprinosi za zdravstveno osiguranje			188.458,12	
3133	Doprinosi za zapošljavanje			23.437,44	
<b>321</b>	<b>Naknade troškova zaposlenima</b>	<b>878.256</b>	<b>878.256</b>	<b>257.064,68</b>	<b>29,27</b>
3211	Službena putovanja			192.619,58	
3212	Naknade za prijevoz, za rad na terenu i odvojeni život			44.531,00	
3213	Stručno usavršavanje zaposlenika			19.914,10	
<b>322</b>	<b>Rashodi za materijal i energiju</b>	<b>394.000</b>	<b>394.000</b>	<b>132.282,07</b>	<b>33,57</b>
3221	Uredski materijal i ostali materijalni rashodi			22.829,52	
3223	Energija			93.360,55	
3225	Sitni inventar i auto gume			16.092,00	
<b>323</b>	<b>Rashodi za usluge</b>	<b>2.621.182</b>	<b>2.621.182</b>	<b>711.815,74</b>	<b>27,16</b>
3231	Usluge telefona, pošte i prijevoza			130.114,77	
3232	Usluge tekućeg i investicijskog održavanja			38.357,78	
3233	Usluge promidžbe i informiranja			3.100,00	
3234	Komunalne usluge			12.168,13	
3235	Zakupnine i najamnine			275.823,77	
3236	Zdravstvene i veterinarske usluge			9.000,00	
3237	Intelektualne i osobne usluge			101.114,42	
3239	Ostale usluge			142.136,87	
<b>329</b>	<b>Ostali nespomenuti rashodi poslovanja</b>	<b>470.000</b>	<b>470.000</b>	<b>68.610,79</b>	<b>14,60</b>
3291	Naknade za rad predstavničkih i izvršnih tijela, povjerenstava i slično			11.867,98	
3292	Premije osiguranja			29.499,18	
3293	Reprezentacija			1.631,63	
3294	Članarine			21.212,00	
3295	Pristojbe i naknade			3.200,00	
3299	Ostali nespomenuti rashodi poslovanja			1.200,00	
<b>343</b>	<b>Ostali finansijski rashodi</b>	<b>9.000</b>	<b>9.000</b>	<b>2.909,65</b>	<b>32,33</b>
3431	Bankarske usluge i usluge platnog prometa			2.909,65	
<b>422</b>	<b>Postrojenja i oprema</b>	<b>44.527</b>	<b>44.527</b>	<b>9.094,93</b>	<b>20,43</b>
4221	Uredska oprema i namještaj			9.094,93	
<b>A849021</b>	<b>SUSTAV PRIPRAVNOSTI U SLUČAJU IZVANREDNOG DOGAĐAJA</b>	<b>738.200</b>	<b>738.200</b>	<b>68.403,75</b>	<b>9,27</b>

KORISNIK PRORAČUNA		IZVORNI PLAN 2013.	TEKUĆI PLAN 2013.	IZVRŠENJE 1.-6.2013.	INDEKS
321	Naknade troškova zaposlenima	63.000	63.000		
323	Rashodi za usluge	665.200	665.200	68.403,75	10,28
3232	Usluge tekućeg i investicijskog održavanja			61.903,75	
3239	Ostale usluge			6.500,00	
329	Ostali nespomenuti rashodi poslovanja	10.000	10.000		
A849022	<b>SURADNJA U OKVIRU MEĐUNARODNIH SPORAZUMA</b>	<b>90.000</b>	<b>90.000</b>		
321	Naknade troškova zaposlenima	20.000	20.000		
323	Rashodi za usluge	70.000	70.000		
A849024	<b>STRATEGIJA NUKLEARNE SIGURNOSTI I FIZIČKOG OSIGURANJA</b>	<b>728.000</b>	<b>728.000</b>		
321	Naknade troškova zaposlenima	90.000	90.000		
323	Rashodi za usluge	638.000	638.000		
A849025	<b>IPA 2008 JAČANJE ADMINISTRATIVNIH KAPACITETA DRŽAVNOG ZAVODA ZA RADIOLOŠKU I NUKLEARNU SIGURNOST</b>	<b>1.271.760</b>	<b>1.271.760</b>		
323	Rashodi za usluge	1.271.760	1.271.760		
K849007	<b>GRANIČNA KONTROLA NUKLEARNIH I OSTALIH RADIOAKTIVNIH MATERIJALA STACIONARNIM MONITORIMA - PHARE 2006.</b>	<b>90.400</b>	<b>90.400</b>	<b>2.495,00</b>	<b>2,76</b>
321	Naknade troškova zaposlenima	30.000	30.000		
323	Rashodi za usluge	50.400	50.400	2.495,00	4,95
3237	Intelektualne i osobne usluge			2.495,00	
329	Ostali nespomenuti rashodi poslovanja	10.000	10.000		
K849008	<b>ZAŠTITA OD ZRAČENJA PRILIKOM MEDICINSKOG OZRAČIVANJA IPA 2008</b>	<b>2.437.791</b>	<b>2.437.791</b>	<b>958.447,48</b>	<b>39,32</b>
323	Rashodi za usluge	1.262.676	1.262.676		
422	Postrojenja i oprema	1.175.115	1.175.115	958.447,48	81,56
4225	Instrumenti, uređaji i strojevi			958.447,48	
K849023	<b>INFORMATIZACIJA</b>	<b>532.174</b>	<b>532.174</b>	<b>118.373,89</b>	<b>22,24</b>
323	Rashodi za usluge	232.174	232.174	61.615,00	26,54
3238	Računalne usluge			61.615,00	
412	Nematerijalna imovina	75.000	75.000	56.758,89	75,68
4123	Licence			56.758,89	
422	Postrojenja i oprema	155.000	155.000		
426	Nematerijalna proizvedena imovina	70.000	70.000		
K849026	<b>IPA 2011 UNAPREĐENJE SUSTAVA PRIPRAVNOSTI U RH</b>	<b>862.982</b>	<b>862.982</b>	<b>688.936,40</b>	<b>79,83</b>
323	Rashodi za usluge	862.982	862.982	688.936,40	79,83
3237	Intelektualne i osobne usluge			688.936,40	
K849027	<b>IPA 2011 UNAPREĐENJE SUSTAVA PRAĆENJA RADIOAKTIVNOSTI U OKOLIŠU</b>	<b>1.421.738</b>	<b>1.421.738</b>		
422	Postrojenja i oprema	1.421.738	1.421.738		
257	<b>AGENCIJA ZA REGULACIJU TRŽIŠTA ŽELJEZNIČKIH USLUGA</b>	<b>2.195.169</b>	<b>2.195.169</b>	<b>1.120.745,29</b>	<b>51,06</b>
25705	Agencija za regulaciju tržišta željezničkih usluga	2.195.169	2.195.169	1.120.745,29	51,06
3108	<b>REGULACIJA TRŽIŠTA ŽELJEZNIČKIH USLUGA</b>	<b>2.195.169</b>	<b>2.195.169</b>	<b>1.120.745,29</b>	<b>51,06</b>
A856001	<b>ADMINISTRACIJA I UPRAVLJANJE</b>	<b>2.195.169</b>	<b>2.195.169</b>	<b>1.120.745,29</b>	<b>51,06</b>
311	Plaće	1.056.870	1.056.870	695.048,03	65,76
3111	Plaće za redovan rad			695.048,03	
312	Ostali rashodi za zaposlene	4.500	4.500		
313	Doprinosi na plaće	155.360	155.360	105.647,29	68,00
3132	Doprinosi za zdravstveno osiguranje			93.831,48	
3133	Doprinosi za zapošljavanje			11.815,81	
321	Naknade troškova zaposlenima	165.000	165.000	52.998,32	32,12
3211	Službena putovanja			32.760,16	
3212	Naknade za prijevoz, za rad na terenu i odvojeni život			18.238,16	

KORISNIK PRORAČUNA		IZVORNI PLAN 2013.	TEKUĆI PLAN 2013.	IZVRŠENJE 1.-6.2013.	INDEKS
3213	Stručno usavršavanje zaposlenika			2.000,00	
<b>322</b>	<b>Rashodi za materijal i energiju</b>	<b>116.705</b>	<b>116.705</b>	<b>30.723,70</b>	<b>26,33</b>
3221	Uredski materijal i ostali materijalni rashodi			9.368,21	
3223	Energija			19.261,49	
3225	Sitni inventar i auto gume			2.094,00	
<b>323</b>	<b>Rashodi za usluge</b>	<b>525.500</b>	<b>525.500</b>	<b>181.722,04</b>	<b>34,58</b>
3231	Usluge telefona, pošte i prijevoza			19.543,00	
3232	Usluge tekućeg i investicijskog održavanja			873,04	
3233	Usluge promidžbe i informiranja			1.786,44	
3234	Komunalne usluge			2.236,52	
3235	Zakupnine i najamnine			79.618,09	
3237	Intelektualne i osobne usluge			29.051,45	
3238	Računalne usluge			44.847,50	
3239	Ostale usluge			3.766,00	
<b>329</b>	<b>Ostali nespomenuti rashodi poslovanja</b>	<b>132.234</b>	<b>132.234</b>	<b>54.589,15</b>	<b>41,28</b>
3291	Naknade za rad predstavničkih i izvršnih tijela, povjerenstava i slično			48.085,26	
3293	Reprezentacija			6.503,89	
<b>343</b>	<b>Ostali financijski rashodi</b>	<b>1.000</b>	<b>1.000</b>	<b>16,76</b>	<b>1,68</b>
3433	Zatezne kamate			16,76	
<b>422</b>	<b>Postrojenja i oprema</b>	<b>22.000</b>	<b>22.000</b>		
<b>426</b>	<b>Nematerijalna proizvedena imovina</b>	<b>15.000</b>	<b>15.000</b>		
<b>431</b>	<b>Plemeniti metali i ostale pohranjene vrijednosti</b>	<b>1.000</b>	<b>1.000</b>		

**IZVJEŠTAJ O ZADUŽIVANJU NA DOMAĆEM I  
STRANOM TRŽIŠTU NOVCA I KAPITALA  
U PRVOM POLUGODIŠTU 2013. GODINE**

## **IZVJEŠTAJ O ZADUŽIVANJU NA DOMAĆEM I STRANOM TRŽIŠTU NOVCA I KAPITALA OD 1.1.2013. DO 30.6.2013. GODINE**

Hrvatski sabor je na temelju članka 26. Zakona o izvršavanju Državnog proračuna Republike Hrvatske za 2013. godinu (Narodne novine, broj 139/2012), te članka 1. Zakona o izmjenama i dopunama zakona o izvršavanju Državnog proračuna Republike Hrvatske za 2013. godinu (Narodne novine, broj 53/2013) ovlastio Ministarstvo financija Republike Hrvatske da se u ime Republike Hrvatske može zadužiti na inozemnom i domaćem tržištu novca i kapitala do ukupnog iznosa od 26.295.565.365,00 kuna, koji je iskazan u Računu financiranja Proračuna.

Stanje obveza za vrijednosne papire, kredite i zajmove državnog proračuna na početku i na kraju proračunske godine dano je u tablici Stanje obveza na dan 31.12.2012. i 30.6.2013. godine.

### **ZADUŽIVANJE PUTEM IZDAVANJA OBVEZNICA**

- **Euroobveznice Republike Hrvatske na međunarodnom tržištu u iznosu od USD 1.500.000.000,00**

Radi izvršenja izdataka utvrđenih Zakonom o izvršavanju Državnog proračuna, Republika Hrvatska se u travnju zadužila na međunarodnom financijskom tržištu izdavanjem desetogodišnjih euroobveznica u iznosu od 1.500.000.000,00 USD.

Obveznice su izdane po cijeni od 99,054% nominalnog iznosa. Kamatni kupon je nepromjenjiv i iznosi 5,50% godišnje. Datum dospijeca obveznica je 4. travnja 2023. godine. Kamata po obveznicama isplaćivat će se polugodišnje počevši od 4. listopada 2013. godine, a glavnica će se u cijelosti isplatiti po dospijecu.

Obveznice su plasirane putem voditelja izdanja Deutsche Bank AG London Branch, Goldman Sachs International, J.P. Morgan Securities plc i Merrill Lynch International.

Radi zaštite od međuvalutnih tečajnih promjena, uplate te sve isplate kamata i glavnice obveznica konvertirat će se u euro prema fiksnom tečaju 1,2849 USD za 1 euro, te kamatni prinos u eurima od 5,359%. Ugovore o valutnoj zamjeni Ministarstvo financija zaključilo je s aranžerima valutne zamjene u slijedećim nominalnim iznosima obveznica:

- Zagrebačka banka d.d: u iznosu od USD 350.000.000,00
- Bank of America N.A.: u iznosu od USD 100.000.000,00
- Goldman Sachs International: u iznosu od USD 250.000.000,00
- J.P. Morgan Chase Bank N.A. London u iznosu od USD 400.000.000,00
- Deutsche Bank AG, London: u iznosu od USD 400.000.000,00

### **ZADUŽIVANJE PUTEM DUGOROČNIH KREDITA**

#### **Zaduživanje Republike Hrvatske u iznosu od 200 milijuna eura**

Radi izvršenja izdataka utvrđenih Zakonom o izvršavanju Državnog proračuna, Republika Hrvatska se u ožujku zadužila na međunarodnom financijskom tržištu u iznosu od 200 milijuna eura uz kamatnu stopu u visini tromjesečnog EURIBOR + 4,00%. Glavnica će se isplatiti u cijelosti po dospijecu, u ožujku 2016. godine. Kreditor po ovom zaduženju je Merrill Lynch International.

## Sanacija gubitaka Hrvatskog zavoda za zdravstveno osiguranje

U skladu s Odlukom Vlade Republike Hrvatske o sanaciji gubitaka Hrvatskog zavoda za zdravstveno osiguranje iz državnog proračuna, Republika Hrvatska se u lipnju zadužila na domaćem financijskom tržištu u iznosu od 1 milijarde kuna uz fiksnu kamatnu stopu 5% godišnje. Konačni rok dospijeca je u lipnju 2016. godine, a glavnicu će se otplaćivati u tri jednake godišnje rate. Kreditor po ovom zaduženju je Erste & Steiermarkische Bank d.d..

U svrhu sanacije gubitaka Hrvatskog zavoda za zdravstveno osiguranje iz državnog proračuna, Republika Hrvatska se u lipnju zadužila u kunskoj protuvrijednosti iznosa od 265 milijuna eura, uz kamatnu stopu u visini tromjesečnog. EURIBOR + 4,35%. Glavnica će se isplatiti u cijelosti po dospelju, u lipnju 2016. godine. Kreditor po ovom zaduženju je Zagrebačka banka d.d. Zagreb.

## ZADUŽIVANJE PUTEM IZDAVANJA TREZORSKIH ZAPISA

Ministarstvo financija provodi aukcije trezorskih zapisa u skladu s Pravilima i uvjetima aukcija trezorskih zapisa, koristeći se elektroničkim aukcijskim sustavom Bloomberg (BAS).

Do 30. lipnja 2013. godine održano je 17 aukcija trezorskih zapisa, na kojima je bilo ukupno 71 izdanja od čega 45 kunskih izdanja i 26 izdanja trezorskih zapisa izraženih u eurima a plativih u kunama. Kod kunskih izdanja trezorskih zapisa 11 izdanja bilo je na rok od 91 dan, 17 izdanja na rok od 182 dana i 17 izdanja na rok od 364 dana. Kod trezorskih zapisa izraženih u eurima a plativih u kunama 10 izdanja bilo s rokom dospeljeca od 91 dan i 16 izdanje s rokom dospeljeca od 364 dana.

Struktura trezorskih zapisa na dan 30. lipnja 2013. godine

Vrsta izdanja	Valuta	Iznos u originalnoj valuti	Iznos u HRK
91 dan	HRK	405.000.000	405.000.000
182 dana	HRK	6.211.000.000	6.211.000.000
364 dana	HRK	12.687.000.000	12.687.000.000
728 dana	HRK	1.196.000.000	1.196.000.000
91 dan VK	EUR	12.000.000	89.416.128
364 dana VK	EUR	421.910.000	3.143.796.547
546 dana FX	EUR	730.420.000	5.442.610.684
<b>Ukupno</b>	<b>HRK</b>		<b>29.174.823.360</b>

Do 30. lipnja 2013. godine, na aukcijama trezorskih zapisa izdano je ukupno 15,7 milijarde kuna, 328,1 milijun eura (plativih u kunama) trezorskih zapisa. Istodobno je iskupljeno 10,8 milijardi kuna i 487 milijuna eura (plativih u kunama) trezorskih zapisa te 33,5 milijuna eura trezorskih zapisa plativih u eurima. Stanje ukupno upisanih trezorskih zapisa povećalo se sa 25,9 milijarde kuna, koliko je iznosilo potkraj 2012. godine, na 29,2 milijardi kuna koliko je iznosilo na kraju lipnja 2013. godine.

Tijekom 2013. godine došlo je do smanjenja kamatnih stopa na trezorske zapise u odnosu na 2012. godinu. Kamatne stope na trezorske zapise s rokom od 91 dan smanjile su se sa 1,25% koliko su iznosile potkraj 2012. godine na 1,0% koliko su iznosile potkraj lipnja 2013. godine. Kamatne stope na rok od 182 dana smanjile su se sa 2,10% na 1,90%, dok su na rok od 364

dana s 2,60% smanjile na 2,56%. Kamatne stope na trezorske zapise s valutnom klauzulom s rokom od 91 dan smanjile su se s 1,0% koliko su iznosile potkraj 2012. godine na 0,75% koliko su iznosile potkraj lipnja 2013. godine, dok su se kamatne stope na trezorske zapise s valutnom klauzulom s rokom od 364 dana smanjile s 2,10% na 1,50%.

Tablica 1: Primici i izdaci po trezorskim zapisima do 30. lipnja 2013. godini

Datum	Primitak od prodaje trezorskih zapisa	Iskup trezorskih zapisa	Kamata	Saldo
3.1.2013.	1.394.401.381,89	706.940.566,85	15.508.893,43	687.460.815,04
10.1.2013.	638.753.283,42	107.352.892,61	5.533.288,39	531.400.390,81
24.1.2013.	642.293.131,60	184.760.393,10	9.235.238,90	457.532.738,50
31.1.2013.	929.651.655,03	318.672.026,81	8.913.552,09	610.979.628,22
7.2.2013.	357.313.952,37	180.540.354,48	8.713.235,27	176.773.597,89
14.2.2013.	486.326.539,00	242.055.336,20	11.708.671,31	244.271.202,80
28.2.2013.	1.538.954.338,05	997.327.978,88	20.032.495,98	541.626.359,17
7.3.2013.	1.817.278.314,31	1.583.276.414,59	34.321.483,01	234.001.899,72
14.3.2013.	2.322.421.853,26	1.978.514.853,26	48.267.784,74	343.907.000,00
21.3.2013.	718.103.433,41	636.135.152,24	19.025.475,12	81.968.281,17
28.3.2013.	311.433.300,00	522.123.204,62	21.803.485,38	-210.689.904,62
4.4.2013.	1.276.946.032,50	1.282.168.486,14	29.486.159,49	-5.222.453,64
10.4.2013.		30.356.298,51	60.529,49	-30.356.298,51
18.4.2013.		150.664.576,60	6.277.615,92	-150.664.576,60
25.4.2013.		62.229.357,82	123.458,58	-62.229.357,82
2.5.2013.	1.901.450.538,12	1.151.160.491,46	30.181.994,71	750.290.046,66
9.5.2013.	569.927.325,96	445.469.949,22	15.530.814,49	124.457.376,74
16.5.2013.		82.961.602,05	195.804,35	-82.961.602,05
30.5.2013.	1.075.779.384,09	1.259.572.874,62	36.555.980,38	-183.793.490,53
6.6.2013.	1.323.868.399,12	1.559.242.825,71	37.722.448,89	-235.374.426,59
13.6.2013.	575.196.940,14	833.301.886,54	13.368.094,46	-258.104.946,40
20.6.2013.		79.800.800,00	199.200,00	-79.800.800,00
	<b>17.880.099.802,27</b>	<b>14.394.628.322,31</b>	<b>372.765.704,38</b>	<b>3.485.471.479,96</b>

## ZADUŽIVANJE PUTEM KRATKOROČNIH KREDITA

Tablica 2: Kratkoročni krediti po mjesecima u 2013. godini

<b>SALDO</b> <b>31.12.2012.</b>	<b>31.073.243,87</b>			
<b>MJESEC</b>	<b>PRIMLJENI KREDIT</b>	<b>VRAĆENI KREDIT</b>	<b>SALDO kraj mjeseca 2013.</b>	<b>NETO FINANCIRANJE</b>
Siječanj	2.866.600.780,07	2.472.674.023,94	425.000.000,00	393.926.756,13
Veljača	2.694.489.145,61	2.694.489.145,61	425.000.000,00	0,00
Ožujak	2.476.286.110,47	2.476.286.110,47	425.000.000,00	0,00
Travanj	0,00	425.000.000,00	0,00	-425.000.000,00
Svibanj	615.516.375,82	615.516.375,82	0,00	0,00
Lipanj	1.552.681.019,95	1.552.681.019,95	0,00	0,00
<b>UKUPNO:</b>	<b>10.205.573.431,92</b>	<b>10.236.646.675,79</b>		<b>-31.073.243,87</b>

Tablica 3: Kratkoročni krediti u razdoblju od 1.1.2013. do 30.6.2013. godine

<b>BANKA</b>	<b>SALDO 31.12.2012.</b>	<b>PRIMLJENI KREDIT</b>	<b>VRAĆENI KREDIT</b>	<b>SALDO 30.06.2013.</b>
ZAGREBAČKA BANKA	0,00	2.681.577.508,09	2.681.577.508,09	0,00
PRIVREDNA BANKA	0,00	1.273.265.951,31	1.273.265.951,31	0,00
ERSTE&STEIERM. BANKA	0,00	1.942.101.633,53	1.942.101.633,53	0,00
SG SPLITSKA BANKA	31.073.243,87	2.000.000.000,00	2.031.073.243,87	0,00
ISTARSKA BANKA UMAG	0,00	186.609.967,45	186.609.967,45	0,00
PODRAVSKA BANKA	0,00	29.303.990,48	29.303.990,48	0,00
SLATINSKA BANKA	0,00	68.473.192,80	68.473.192,80	0,00
RAIFFEISENBANK	0,00	400.000.000,00	400.000.000,00	0,00
PBZ NOVČANI FOND	0,00	65.000.000,00	65.000.000,00	0,00
OTP BANKA	0,00	30.000.000,00	30.000.000,00	0,00
HYPO ALPE INVEST - CASH	0,00	8.000.000,00	8.000.000,00	0,00
CROATIA OSIGURANJE	0,00	6.000.000,00	6.000.000,00	0,00
KREDITNA BANKA	0,00	70.241.188,26	70.241.188,26	0,00
HPB	0,00	300.000.000,00	300.000.000,00	0,00
HBOR	0,00	1.145.000.000,00	1.145.000.000,00	0,00
<b>SVEUKUPNO</b>	<b>31.073.243,87</b>	<b>10.205.573.431,92</b>	<b>10.236.646.675,79</b>	



**STANJE DUGA 31.12.2012. I 30.6.2013. GODINE**

Red. broj	Naziv	Banka / MFI	Valuta	Stanje obveza na dan 31.12.2012.(org.val.)	Stanje obveza na 31.12.2012. u kunama	Stanje obveza na dan 30.6.2013.(org.val.)	Stanje obveza na 30.6.2013. u kunama
<b>A.1. DOMAĆE OBVEZE - OBVEZNICE</b>							
1.	Obveznice - Serija 05 D-14		EUR	650.000.000,00	4.904.655.600,00	650.000.000,00	4.843.373.600,00
2.	Obveznice - Serija 07 D-19		EUR	500.000.000,00	3.772.812.000,00	500.000.000,00	3.725.672.000,00
3.	Obveznice - Serija 09 D-15		EUR	350.000.000,00	2.640.968.400,00	350.000.000,00	2.607.970.400,00
4.	Obveznice - Serija 10 D-15		HRK	5.500.000.000,00	5.500.000.000,00	5.500.000.000,00	5.500.000.000,00
5.	Obveznice- Serija 11 D-13		HRK	4.000.000.000,00	4.000.000.000,00	4.000.000.000,00	4.000.000.000,00
6.	Obveznice -Serija 12 D-17		HRK	5.500.000.000,00	5.500.000.000,00	5.500.000.000,00	5.500.000.000,00
7.	Obveznice -Serija 13 D-20		HRK	5.000.000.000,00	5.000.000.000,00	5.000.000.000,00	5.000.000.000,00
8.	Obveznice -Serija 14 D-20		EUR	1.000.000.000,00	7.545.624.000,00	1.000.000.000,00	7.451.344.000,00
9.	Obveznice -Serija 17 D-22		EUR	1.000.000.000,00	7.545.624.000,00	1.000.000.000,00	7.451.344.000,00
10.	Obveznice -Serija 15 D-17		HRK	4.000.000.000,00	4.000.000.000,00	4.000.000.000,00	4.000.000.000,00
11.	Obveznice -Serija 16 D-16		HRK	3.500.000.000,00	3.500.000.000,00	3.500.000.000,00	3.500.000.000,00
	<b>Ukupno:</b>		<b>HRK</b>		<b>53.909.684.000,00</b>		<b>53.579.704.000,00</b>
<b>A.2. DOMAĆE OBVEZE - DUGOROCNI KREDITI</b>							
1.	Domaći sindicirani FX zajam 760 mil. EUR		EUR	380.000.000,00	2.867.337.120,00	290.589.931,91	2.165.285.545,60
2.	Domaći sindicirani FX zajam 750 mil. EUR		EUR	750.000.000,00	5.659.218.000,00	750.000.000,00	5.588.508.000,00
3.	Domaći sindicirani FX zajam 500 mil. EUR		EUR	500.000.000,00	3.772.812.000,00	500.000.000,00	3.725.672.000,00
4.	Sindicirani kredit 116,492 mil. EUR / Umirovljenički fond	ZABA / CR.B.	EUR	116.492.398,53	879.007.838,17	116.492.398,53	868.024.934,83
5.	Kredit 735,2 mil. HRK / Umirovljenički fond	HPB	HRK	735.200.000,00	735.200.000,00	735.200.000,00	735.200.000,00
6.	Sindicirani kredit 720 mil. HRK / Umirovljenički fond	HPB / ZABA	HRK	720.000.000,00	720.000.000,00	720.000.000,00	720.000.000,00
7.	Hrvatske vode KO-09/12	HBOR	HRK	70.000.000,00	70.000.000,00	70.000.000,00	70.000.000,00
8.	ZABA - nekretnine Ksaver	ZABA	EUR	57.720,40	435.536,44	0,00	0,00
9.	ZABA - nekretnine Gajeva	ZABA	EUR	177.235,15	1.337.349,80	0,00	0,00
10.	Erste dugoročni devizni kredit 130 mil EUR	Erste bank	EUR	104.000.000,00	784.744.896,00	104.000.000,00	774.939.776,00
11.	Hypo dugoročni devizni kredit 130 mil EUR	Hypo banka	EUR	104.000.000,00	784.744.896,00	104.000.000,00	774.939.776,00
12.	Hrvatske željeznice G-18/03	HBOR	EUR	5.541.083,54	41.810.932,95	3.694.055,64	27.525.679,33
13.	Hrvatske željeznice G-17/03	HBOR	EUR	9.091.530,57	68.601.271,27	6.061.020,39	45.162.747,92
14.	Viktor Lenac - HBOR G-04/03	HBOR	EUR	13.714.277,00	103.482.777,67	12.571.420,58	93.673.979,31
15.	PIK Vrbovec-mesna industrija d.d., RG-06/02	HBOR	EUR	4.940.343,23	37.277.972,44	3.952.274,57	29.449.757,40
16.	Brodosplit Brodogradiliste TOB II-1/03	HBOR	USD	4.285.714,38	24.543.403,40	3.571.428,72	20.379.800,85
17.	TLM HBOR 13/04	HBOR	EUR	323.419,99	2.440.405,64	258.735,97	1.927.930,72
18.	TLM HBOR 10/04	HBOR	EUR	4.214.801,41	31.803.306,67	3.371.841,12	25.124.748,10
19.	Valjaonica cijevi Sisak 2006	ZABA	USD	4.737.326,51	27.129.693,03	4.263.593,84	24.329.533,13
20.	Hrvatske željeznice- PBZ, SB, ZB, Erste -gar. 2003	PBZ,SB,ZB,Erste	EUR	8.555.555,52	64.557.005,07	4.277.777,74	31.875.193,50
21.	KBC 2003 (EUR 73,2 mil.)	PBZ	EUR	43.919.400,05	331.399.279,08	40.259.450,05	299.987.011,57
22.	KBC 2007 (HRK 572,8 mil.)	PBZ	HRK	535.900.942,83	535.900.942,83	517.421.599,97	517.421.599,97
23.	Brodosplit BSO F-010-10	Croatia banka	EUR	2.500.000,00	18.864.060,00	2.500.000,00	18.628.360,00
24.	Brodogradilište 3. Maj A -022-05	HBOR	USD	27.399.000,00	156.908.428,81	27.399.000,00	156.348.119,26

Red. broj	Naziv	Banka / MFI	Valuta	Stanje obveza na dan 31.12.2012.(org.val.)	Stanje obveza na 31.12.2012. u kunama	Stanje obveza na dan 30.6.2013.(org.val.)	Stanje obveza na 30.6.2013. u kunama
25.	Brodogradilište 3. Maj F-013-04	HBOR	EUR	1.843.676,46	13.911.689,34	1.580.294,10	11.775.314,96
26.	Brodogradilište 3. Maj F-014-05	HBOR	EUR	2.474.318,15	18.670.274,42	2.213.863,61	16.496.259,33
27.	Brodogradilište Uljanik TOB I-1/05	HBOR	EUR	4.339.285,71	32.742.618,40	4.017.857,13	29.938.435,62
28.	Brodogradilište Uljanik TOB/ G-01/02	HBOR	EUR	1.209.216,95	9.124.296,44	1.007.680,79	7.508.576,21
29.	Brodogradnja 48/2012-DPVPJS	HPB	EUR	86.376.474,44	651.764.398,57	86.376.474,44	643.620.824,56
30.	Brodogradnja 49/2012-DPVPJS	HPB	USD	6.000.000,00	34.360.764,00	6.000.000,00	34.238.064,00
31.	Brodogradnja 50/2012-DPVPJS	HPB	HRK	343.886.847,80	343.886.847,80	343.886.847,80	343.886.847,80
32.	Brodogradilište 3. Maj A-015-05	Erste bank	USD	18.228.100,00	104.388.573,71	0,00	0,00
33.	Brodogradilište 3. Maj F-003-07	Erste bank	HRK	8.236.000,00	8.236.000,00	0,00	0,00
34.	Brodosplit A-004-05	Erste bank	USD	29.700.000,00	170.085.781,80	0,00	0,00
35.	Brodosplit A-016-05	Erste bank	USD	5.000.000,00	28.633.970,00	0,00	0,00
36.	Brodosplit A-020-05	Erste bank	USD	20.200.000,00	115.681.238,80	0,00	0,00
37.	Brodosplit F-014-07	Erste bank	HRK	35.000.000,00	35.000.000,00	0,00	0,00
38.	Brodogradilište Kraljevica A-013-06	Erste bank	EUR	6.840.000,00	51.612.068,16	6.840.000,00	50.967.192,96
39.	Brodogradilište Kraljevica A-036-04	Erste bank	EUR	375.999,70	2.837.152,36	0,00	0,00
40.	Brodogradnja - Erste preuzeto 2013 - 73,1 mil. USD	Erste bank	USD			73.100.000,00	417.133.746,40
41.	Brodogradnja - Erste preuzeto 2013 - 5,7 mil EUR	Erste bank	EUR			5.700.000,00	42.472.660,80
42.	Brodosplit F-003-06	Hypo banka	USD	51.850.480,76	296.937.022,11	44.443.269,22	253.608.582,65
43.	Brodosplit BSO F-004-06	Hypo banka	EUR	1.777.895,18	13.415.328,54	1.539.729,12	11.473.051,34
44.	Brodosplit BSO F-017-06	Hypo banka	EUR	1.114.888,44	8.412.528,97	976.248,51	7.274.363,48
45.	Brodogradnja	OTP banka	EUR	19.688.812,48	148.564.375,98	19.688.812,48	146.708.114,74
46.	Brodosplit A-002-05	SGS	USD	16.200.000,00	92.774.062,80	0,00	0,00
47.	Brodosplit A-021-05	SGS	USD	25.200.000,00	144.315.208,80	0,00	0,00
48.	Brodosplit F-012-06	SGS	EUR	20.000.000,00	150.912.480,00	0,00	0,00
49.	Brodogradnja SGS (F-012-06 konvrrz.)	SGS	HRK			132.982.500,00	132.982.500,00
50.	Brodogradnja SGS - 41,4, mil. USD - preuzeto 2013	SGS	USD			41.400.000,00	236.242.641,60
51.	Brodogradilište 3. Maj A-005-05	ZABA	EUR	13.240.582,93	99.908.460,33	0,00	0,00
52.	Brodogradilište 3. Maj A-010-05	ZABA	EUR	13.240.582,93	99.908.460,33	0,00	0,00
53.	Brodogradilište 3. Maj A-033-04	ZABA	USD	18.228.100,00	104.388.573,71	0,00	0,00
54.	Brodogradilište 3. Maj F-017-07	ZABA	EUR	40.883.781,81	308.493.645,24	0,00	0,00
55.	Brodogradilište 3. Maj F-023-06	ZABA	EUR	59.190.932,59	446.632.521,53	0,00	0,00
56.	Brodosplit A-014-05	ZABA	USD	9.000.000,00	51.541.146,00	0,00	0,00
57.	Brodosplit F-001-07	ZABA	EUR	12.000.000,00	90.547.488,00	0,00	0,00
58.	Brodosplit F-012-07	ZABA	EUR	6.726.242,34	50.753.695,63	0,00	0,00
59.	Brodosplit F-013-07	ZABA	EUR	14.246.181,28	107.496.327,37	0,00	0,00
60.	Brodosplit F-018-07	ZABA	EUR	10.761.987,74	81.205.912,98	0,00	0,00
61.	Brodosplit F-021-06	ZABA	EUR	42.106.277,05	317.718.134,66	0,00	0,00
62.	Brodosplit F-022-06	ZABA	EUR	14.180.000,00	106.996.948,32	0,00	0,00
63.	Brodotrogir A-012-05	ZABA	USD	46.522.662,26	266.425.703,09	0,00	0,00
64.	Brodotrogir A-023-03	ZABA	HRK	142.962.803,35	142.962.803,35	0,00	0,00
65.	Brodotrogir F-003-05	ZABA	HRK	157.936.808,02	157.936.808,02	0,00	0,00
66.	Brodotrogir F-005-11	ZABA	EUR	15.500.000,00	116.957.172,00	0,00	0,00
67.	Brodotrogir F-006-06	ZABA	HRK	171.215.000,00	171.215.000,00	0,00	0,00
68.	Brodotrogir F-006-07	ZABA	EUR	7.782.491,48	58.723.754,49	0,00	0,00
69.	Brodotrogir F-011-07	ZABA	EUR	13.816.459,28	104.253.806,74	0,00	0,00

Red. broj	Naziv	Banka / MFI	Valuta	Stanje obveza na dan 31.12.2012.(org.val.)	Stanje obveza na 31.12.2012. u kunama	Stanje obveza na dan 30.6.2013.(org.val.)	Stanje obveza na 30.6.2013. u kunama
70.	Brodotrogir F-026-06	ZABA	EUR	13.270.045,58	100.130.774,41	0,00	0,00
71.	Brodotrogir F-027-06	ZABA	EUR	15.047.338,08	113.541.555,35	0,00	0,00
72.	Brodogradilište Kraljevica A-022-03	ZABA	USD	10.989.995,43	62.937.439,89	0,00	0,00
73.	Brodogradilište Kraljevica F-001-05	ZABA	HRK	106.432.793,83	106.432.793,83	0,00	0,00
74.	Brodogradilište Kraljevica F-001-06	ZABA	HRK	40.050.000,00	40.050.000,00	0,00	0,00
75.	Brodogradilište Kraljevica F-001-08	ZABA	EUR	2.475.000,00	18.675.419,40	0,00	0,00
76.	Brodogradilište Kraljevica F-002-06	ZABA	HRK	40.006.673,92	40.006.673,92	0,00	0,00
77.	Brodogradilište Kraljevica F-010-07	ZABA	EUR	7.021.900,38	52.984.620,03	0,00	0,00
78.	Brodogradilište Kraljevica F-018-03	ZABA	HRK	41.404.236,42	41.404.236,42	0,00	0,00
79.	Brodogradilište Kraljevica F-024-06	ZABA	EUR	15.494.729,69	116.917.404,22	0,00	0,00
80.	Brodogradilište Kraljevica F-025-08	ZABA	EUR	11.923.500,00	89.970.247,76	0,00	0,00
81.	Brodogradilište Kraljevica F-044-07	ZABA	EUR	4.069.000,00	30.703.144,06	0,00	0,00
82.	Brodogradilište Kraljevica F-044-07	ZABA	HRK	6.400.000,00	6.400.000,00	0,00	0,00
83.	Brodogradnja ZABA 396 mil EUR - preuzeto 2013	ZABA	EUR			396.682.308,83	2.955.816.341,81
84.	Brodogradnja ZABA 706 mil HRK - preuzeto 2013	ZABA	HRK			706.000.000,00	706.000.000,00
85.	ZABA 265 mil EUR - HZZO 2013	ZABA	EUR			265.000.000,00	1.974.606.160,00
86.	ERSTE 1 milijarda HRK - HZZO 2013	Erste bank	HRK			1.000.000.000,00	1.000.000.000,00
	<b>Ukupno:</b>		<b>HRK</b>		<b>23.900.044.467,36</b>		<b>25.737.154.171,73</b>

### A.3. DOMAĆE OBVEZE - KRATKOROČNI KREDITI

1.	Kratkoročni kredit - Splitska banka 2012	Splitska banka	HRK	31.073.243,87	31.073.243,87	0,00	0,00
	<b>Ukupno:</b>		<b>HRK</b>		<b>31.073.243,87</b>		<b>0,00</b>

### A.4. DOMAĆE OBVEZE - TREZORSKI ZAPISI (glavnice)

1.	Trezorski zapisi		HRK	15.095.241.290,00	15.095.241.290,00	19.977.241.930,00	19.977.241.930,00
2.	EURO Trezorski zapisi		EUR	577.348.569,43	4.356.455.221,86	425.512.839,70	3.170.642.545,02
3.	EURO FX trezorski zapisi		EUR	709.185.125,60	5.351.244.304,17	677.230.815,60	5.046.279.774,44
	<b>Ukupno:</b>		<b>HRK</b>		<b>24.802.940.816,03</b>		<b>28.194.164.249,46</b>

**UKUPNO A.1.+ A.2.+A.3.+A.4.:**

**HRK**

**102.643.742.527,25**

**107.511.022.421,19**

### B.1. MEĐUNARODNE OBVEZE - OBVEZNICE

1.	Euro-EUR obveznice/VI		EUR	500.000.000,00	3.772.812.000,00	500.000.000,00	3.725.672.000,00
2.	Euro-EUR obveznice/VII		EUR	750.000.000,00	5.659.218.000,00	750.000.000,00	5.588.508.000,00
3.	Euro-EUR obveznice/VIII		EUR	750.000.000,00	5.659.218.000,00	750.000.000,00	5.588.508.000,00
4.	Euro-USD obveznice I D-19		USD	1.500.000.000,00	8.590.191.000,00	1.500.000.000,00	8.559.516.000,00
5.	Euro-USD obveznice II D-20 (cross currency swap)		EUR	882.456.759,61	6.658.686.904,28	882.456.759,60	6.575.488.880,90
6.	Euro-USD obveznice III D-21 (cross currency swap)		EUR	1.081.081.081,08	8.157.431.351,34	1.081.081.081,08	8.055.507.027,02
7.	Euro-USD obveznice IV D-17 (cross currency swap)		EUR	1.144.164.759,73	8.633.437.070,97	1.144.164.759,73	8.525.565.217,43
8.	Euro-USD obveznice V D-23 (cross currency swap)		EUR			1.167.406.023,82	8.698.743.871,16
	<b>Ukupno:</b>		<b>HRK</b>		<b>47.130.994.326,59</b>		<b>55.317.508.996,50</b>

### B.2. MEĐUNARODNE OBVEZE - DUGOROČNI KREDITI

Red. broj	Naziv	Banka / MFI	Valuta	Stanje obveza na dan 31.12.2012.(org.val.)	Stanje obveza na 31.12.2012. u kunama	Stanje obveza na dan 30.6.2013.(org.val.)	Stanje obveza na 30.6.2013. u kunama
1.	Kraljevina Belgija Loan		EUR	557.498,73	4.206.675,80	557.498,73	4.154.114,82
2.	USDA (US Dep.of Agriculture) Zajam za suncokretovo ulje	USDA	USD	896.649,46	5.134.926,75	896.649,46	5.116.590,27
3.	USDA - PL- 480 Zajam za pamuk	USDA	USD	1.103.531,13	6.319.695,45	1.103.531,13	6.297.128,24
4.	Bechtel B- zajam Exim banka	Exim	USD	0,00	0,00	0,00	0,00
5.	10725 - Program obnove i modern. željez infra. (koridori V, Vb i Vb1)	KFW	EUR	13.981.052,22	105.495.763,18	10.481.052,22	78.097.925,57
6.	11272 - Program obnove i modern. željez infra. (koridori V, Vb i Vb1)	KFW	EUR	11.562.813,23	87.248.641,02	9.249.563,23	68.921.677,48
7.	11273 - Program obnove i modern. željez infra. (koridori V, Vb i Vb1)	KFW	EUR	6.549.997,89	49.423.821,28	5.239.997,89	39.045.026,84
8.	12900 - Hrvatske željeznice	KFW	EUR	20.616.822,56	155.566.791,11	18.740.072,56	139.638.727,23
9.	2512 - Financiranje infrastrukture (HŽ-a)	Eurofima	EUR	10.200.000,00	76.965.364,80	10.200.000,00	76.003.708,80
10.	2614 - Rekonstrukcija vučnih i voznih sredstava (HŽ-a)	Eurofima	EUR	9.700.000,00	73.192.552,80	9.700.000,00	72.278.036,80
11.	2645 - Rekonstrukcija vučnih i voznih sredstava (HŽ-a)	Eurofima	CHF	15.000.000,00	93.680.145,00	15.000.000,00	90.531.480,00
12.	Eurofima 2665	Eurofima	EUR	10.000.000,00	75.456.240,00	10.000.000,00	74.513.440,00
13.	Brodogradilište 3. Maj F-008-10	Credit Suisse	EUR	43.786.171,18	330.393.984,12	43.786.171,18	326.265.823,91
14.	Brodogradilište 3. Maj F-018-10	Credit Suisse	EUR	79.600.000,00	600.631.670,40	79.600.000,00	593.126.982,40
15.	Brodogradilište 3. Maj F-031-09	Credit Suisse	EUR	23.987.206,82	180.998.443,47	23.987.206,82	178.736.929,61
16.	Brodosplit F-006-10	Credit Suisse	EUR	57.112.397,20	430.948.675,01	57.112.397,20	425.564.118,20
17.	Brodotrogir F-007-10	Credit Suisse	EUR	41.882.424,61	316.029.028,32	41.882.424,61	312.080.353,32
18.	Brodogradilište Uljanik F-033-09	Deutsche bank	EUR	28.571.428,56	215.589.257,06	21.428.571,42	159.671.657,08
19.	Marryl Lynch Bank of America kredit 300 mil eur 2013	BoA	EUR	0,00	0,00	200.000.000,00	1.490.268.800,00
	<b>Ukupno:</b>		<b>HRK</b>		<b>2.807.281.675,56</b>		<b>4.140.312.520,57</b>
<b>UKUPNO B.1.+ B.2.:</b>			<b>HRK</b>		<b>49.938.276.002,15</b>		<b>59.457.821.517,07</b>
<b>SVEUKUPNO A+B</b>			<b>HRK</b>		<b>152.582.018.529,41</b>		<b>166.968.843.938,26</b>

<b>OBVEZE ZA ZAJMOVE OD MEĐUNARODNIH ORGANIZACIJA - DUGOROČNE</b>							
<b>C 1.) JAVNI ZAJMOVI CEB-a i IBRD-a + EBRD ZAJAM BR. 733 UGOVOREN UZ DRŽAVNO JAMSTVO (ali otplatu izvršava MF temeljem Zakona*)</b>							
1.	F/P 01278-007-001 - Projekt obnove zdravstvene infrastrukture u istočnoj Slavoniji	CEB	EUR	480.000,00	3.621.899,52	0,00	0,00
2.	F/P 01279-005-001 - Projekt obnove škola u istočnoj Slavoniji	CEB	EUR	98.000,00	739.471,15	98.000,00	730.231,71
3.	F/P 01352-003-001 - Projekt obnove škola	CEB	EUR	540.000,00	4.074.636,96	540.000,00	4.023.725,76
4.	F/P 01352-004-001 - Projekt obnove škola	CEB	EUR	748.200,00	5.645.635,88	748.200,00	5.575.095,58
5.	F/P 01378-003-001 - Projekt povratka prognanika i izbjeglica u RH	CEB	EUR	2.060.000,00	15.543.985,44	2.060.000,00	15.349.768,64
6.	F/P 01379-002-001 - Projekt obnove Franjevačkog samostana Male braće	CEB	EUR	252.280,00	1.903.610,02	252.280,00	1.879.825,06
7.	F/P 01379-003-001 - Projekt obnove Franjevačkog samostana Male braće	CEB	EUR	58.400,00	440.664,44	58.400,00	435.158,49
8.	F/P 01419-001-001 - Projekt obnove i moder. Škole narodnog zdravlja "A. Štampar" u Zg i Med. centra za zdravstveni manag. "A. Štampar" u Du	CEB	EUR	171.345,00	1.292.904,94	171.345,00	1.276.750,54
9.	F/P 01419-002-001 - Projekt obnove i moder. Škole narodnog zdravlja "A. Štampar" u Zg i Med. centra za zdravstveni manag. "A. Štampar" u Du	CEB	EUR	374.000,00	2.822.063,38	374.000,00	2.786.802,66
10.	F/P 01419-003-001 - Projekt obnove i moder. Škole narodnog zdravlja "A. Štampar" u Zg i Med. centra za zdravstveni manag. "A. Štampar" u Du	CEB	EUR	345.200,00	2.604.749,40	345.200,00	2.572.203,95

Red. broj	Naziv	Banka / MFI	Valuta	Stanje obveza na dan 31.12.2012.(org.val.)	Stanje obveza na 31.12.2012. u kunama	Stanje obveza na dan 30.6.2013.(org.val.)	Stanje obveza na 30.6.2013. u kunama
11.	F/P 01419-004-001 - Projekt obnove i moder. Škole narodnog zdravlja "A. Štampar" u Zg i Med. centra za zdravstveni manag. "A. Štampar" u Du	CEB	EUR	88.000,00	664.014,91	44.000,00	327.859,14
12.	F/P 01351-001-001 - Projekt obnove zdravstvene infrastrukture	CEB	EUR	2.915.600,00	22.000.021,33	2.915.600,00	21.725.138,57
13.	F/P 01351-002-001 - Projekt obnove zdravstvene infrastrukture	CEB	EUR	3.700.000,00	27.918.808,80	2.960.000,00	22.055.978,24
14.	F/P 01351-003-001 - Projekt obnove zdravstvene infrastrukture	CEB	EUR	6.500.000,00	49.046.556,00	6.500.000,00	48.433.736,00
15.	F/P 01435-001-001 - Projekt održivi povratak prognanika i izbjeglica	CEB	EUR	8.650.000,00	65.269.647,60	8.650.000,00	64.454.125,60
16.	F/P 01435-002-001 - Projekt održivi povratak prognanika i izbjeglica	CEB	EUR	8.565.600,00	64.632.796,93	5.710.400,00	42.550.154,78
17.	F/P 01435-003-001 - Projekt održivi povratak prognanika i izbjeglica	CEB	EUR	3.168.000,00	23.904.536,83	2.376.000,00	17.704.393,34
18.	F/P 01456-001-001 - Projekt obnove i izgradnje školskih objekata u RH	CEB	EUR	11.724.600,00	88.469.423,15	11.724.600,00	87.364.027,86
19.	F/P 01456-002-001 - Projekt obnove i izgradnje školskih objekata u RH	CEB	EUR	14.952.000,00	112.822.170,05	14.952.000,00	111.412.495,49
20.	F/P 01456-003-001 - Projekt obnove i izgradnje školskih objekata u RH	CEB	EUR	10.900.000,00	82.247.301,60	10.900.000,00	81.219.649,60
21.	F/P 01456-004-001 - Projekt obnove i izgradnje školskih objekata u RH	CEB	EUR	5.035.600,00	37.996.744,21	5.035.600,00	37.521.987,85
22.	F/P 01498-001-002 - Projekt izgradnje objekata komunalne i društvene infrastrukture na hrvatskim otocima	CEB	EUR	5.199.200,00	39.231.208,30	5.199.200,00	38.741.027,72
23.	F/P 01498-002-002 - Projekt izgradnje objekata komunalne i društvene infrastrukture na hrvatskim otocima	CEB	EUR	4.896.000,00	36.943.375,10	4.896.000,00	36.481.780,22
24.	F/P 01498-003-002 - Projekt izgradnje objekata komunalne i društvene infrastrukture na hrvatskim otocima	CEB	EUR	2.450.000,00	18.486.778,80	2.450.000,00	18.255.792,80
25.	F/P 01498-004-002 - Projekt izgradnje objekata komunalne i društvene infrastrukture na hrvatskim otocima	CEB	EUR	7.716.000,00	58.222.034,78	7.716.000,00	57.494.570,30
26.	F/P 01498-005-002 - Projekt izgradnje objekata komunalne i društvene infrastrukture na hrvatskim otocima	CEB	EUR	1.348.000,00	10.171.501,15	1.348.000,00	10.044.411,71
27.	F/P 01511-001-002 - Projekt "Istraživanje, obnova i revitalizacija kulturne baštine Ilok - Vukovar - Vučedol"	CEB	EUR	5.166.000,00	38.980.693,58	5.166.000,00	38.493.643,10
28.	F/P 01511-002-002 - Projekt "Istraživanje, obnova i revitalizacija kulturne baštine Ilok - Vukovar - Vučedol"	CEB	EUR	3.490.000,00	26.334.227,76	3.490.000,00	26.005.190,56
29.	F/P 01511-003-002 - Projekt "Istraživanje, obnova i revitalizacija kulturne baštine Ilok - Vukovar - Vučedol"	CEB	EUR	3.620.000,00	27.315.158,88	3.620.000,00	26.973.865,28
30.	F/P 01511-004-002 - Projekt "Istraživanje, obnova i revitalizacija kulturne baštine Ilok - Vukovar - Vučedol"	CEB	EUR	7.600.000,00	57.346.742,40	7.600.000,00	56.630.214,40
31.	F/P 01576-001-002 - Projekt financiranja zdravstvenih ustanova u RH	CEB	EUR	11.300.000,00	85.265.551,20	11.300.000,00	84.200.187,20
32.	F/P 01576-002-002 - Projekt financiranja zdravstvenih ustanova u RH	CEB	EUR	18.800.000,00	141.857.731,20	18.800.000,00	140.085.267,20
	<b>Ukupno:</b>	<b>CEB</b>	<b>HRK</b>		<b>1.153.816.645,73</b>		<b>1.102.805.059,36</b>
33.	39990-HR VSL - Projekt razvoja tržišta kapitala	IBRD	EUR	322.113,88	2.430.550,22	0,00	0,00
34.	39880-HR CPL - Projekt razvoja službi za potporu obit. poljop. gospod.	IBRD	USD	557.144,49	3.190.651,72	0,00	0,00
35.	39890-HR VSL - Projekt tehničke pomoći	IBRD	USD	170.000,00	973.554,98	0,00	0,00
36.	41190-HR CPL - Projekt za obnovu i zaštitu obalnih šuma	IBRD	USD	3.142.509,12	17.996.502,37	1.836.120,84	10.477.537,14
37.	43510-HR VSL - Projekt obnove ist. Slavonije, Baranje i zap. Srijema	IBRD	EUR	3.629.257,61	27.385.013,32	1.814.677,65	13.521.787,42
38.	44330-HR VSL - Projekt osuvremenjivanja i restruktur. željeznica	IBRD	EUR	12.809.847,37	96.658.291,75	8.539.947,37	63.634.085,60
39.	44600-HR VSL - Proj. tehnič. pomoći u svezi s instituc. i zakon. promjen. s ciljem razvoja privatnog sektora	IBRD	USD	1.085.749,71	6.217.864,92	723.859,71	4.130.592,51
40.	45130-HR VSL - Projekt zdravstvenog sustava	IBRD	USD	5.189.460,19	29.718.969,48	3.892.660,19	22.212.858,12
41.	45820-HR VSL - Projekt olakšavanja trgov. i transpor. u jugoist. Europi	IBRD	EUR	4.144.810,58	31.275.182,19	3.454.210,58	25.738.511,28
42.	46130-HR VSL - Projekt tehničke pomoći u vezi sa stečajevima	IBRD	USD	1.600.272,64	9.164.431,75	1.371.672,64	7.827.235,94
43.	46410-HR VSL (SAL) - Strukturna prilagodba	IBRD	USD	80.800.000,00	462.724.955,20	70.700.000,00	403.438.520,80
44.	46720-HR VSL - Projekt ulaganja u mirovinski sustav	IBRD	USD	8.865.639,67	50.771.692,07	7.880.568,59	44.969.235,29

Red. broj	Naziv	Banka / MFI	Valuta	Stanje obveza na dan 31.12.2012.(org.val.)	Stanje obveza na 31.12.2012. u kunama	Stanje obveza na dan 30.6.2013.(org.val.)	Stanje obveza na 30.6.2013. u kunama
45.	46740-HR VSL - Projekt sređivanja zemljišnih knjiga i katastra	IBRD	EUR	12.980.920,25	97.949.143,38	11.682.828,22	87.052.771,96
46.	72260-HR FSL - Projekt zaštite od onečišćenja voda u priobalnom području	IBRD	EUR	25.563.316,65	192.891.175,63	23.597.135,47	175.830.373,80
47.	72830-HR FSL - Projekt socijalnog i gospodarskog oporavka	IBRD	EUR	24.472.210,71	184.658.100,47	22.724.263,46	169.326.304,19
48.	73070-HR FSL - Projekt razvoja sustava socijalne skrbi	IBRD	EUR	23.156.542,11	174.730.559,90	21.612.772,63	161.044.203,66
49.	73200-HR FSL - Hrvatski projekt tehnološkog razvoja	IBRD	EUR	22.823.955,94	172.220.989,72	21.302.255,32	158.730.432,37
50.	73300-HR FSL (PAL) - Programski zajam za prilagodbu	IBRD	EUR	150.000.000,00	1.131.843.600,00	150.000.000,00	1.117.701.600,00
51.	73320-HR FSL - Projekt razvoja sustava odgoja i obrazovanja	IBRD	EUR	51.145.078,04	385.921.528,34	47.736.089,61	355.698.024,90
52.	73600-HR FSL - Projekt pravnog i instit. uskladiv. u području poljoprivrede s pravnom stečevinom EU	IBRD	EUR	21.116.058,69	159.333.839,24	19.619.716,40	146.193.256,08
53.	74500-HR FSL (PAL2) - Drugi programski zajam za prilagodbu	IBRD	EUR	95.000.000,00	716.834.280,00	90.000.000,00	670.620.960,00
54.	74530-HR FSL - Projekt unutarnje vode	IBRD	EUR	79.521.776,93	600.041.428,53	82.074.575,14	611.565.893,02
55.	74710-HR FSL - Projekt modernizacije Porezne uprave	IBRD	EUR	6.838.026,95	51.597.180,27	7.850.162,82	58.494.263,63
56.	75980-HR IFL FS - Projekt unapređenja hitne medicinske pomoći i investicijskog planiranja u zdravstvu	IBRD	EUR	9.934.810,00	74.964.340,77	11.640.582,11	86.737.981,66
57.	76400-HR IFL FS - Projekt zaštite od onečišćenja voda na priobalnom području 2	IBRD	EUR	18.279.798,13	137.932.483,48	24.396.090,90	181.783.665,55
58.	78460-HR IFL FS DPL - Zajam za razvojnu politiku u fiskalnom, socijalnom i financijskom sektoru	IBRD	EUR	200.000.000,00	1.509.124.800,00	200.000.000,00	1.490.268.800,00
59.	78880-HR IFL FS - Projekt potpore pravosuđnom sektoru	IBRD	EUR	6.279.615,44	47.383.616,97	7.672.924,65	57.173.601,05
60.	80210-HR IFL FS - Projekt integracije u EU Natura 2000	IBRD	EUR	5.305.950,29	40.036.705,85	5.841.730,21	43.528.741,35
61.	80630-HR IFL FS ERDPL - Zajam za razvojnu politiku gospodarskog oporavka	IBRD	EUR	150.000.000,00	1.131.843.600,00	150.000.000,00	1.117.701.600,00
62.	80860-HR IFL FS - Projekt implementacije integriranog sustava zemljišne administracije	IBRD	EUR	2.424.915,04	18.297.497,12	4.191.341,20	31.231.125,10
63.	PPA P4640-HR FS - Predujam za pripremu predloženog Drugog projekta tehnološkog razvoja	IBRD	USD	1.186.302,06	6.793.707,52	1.513.393,95	8.635.946,49
	<b>Ukupno</b>	<b>IBRD</b>	<b>HRK</b>		<b>7.572.906.237,18</b>		<b>7.325.269.908,90</b>
64.	733 - Projekt obnove željezničkih lokomotiva	EBRD	USD	2.916.652,00	16.703.065,17	1.458.318,00	8.321.664,17
	<b>Ukupno</b>	<b>EBRD</b>	<b>HRK</b>		<b>16.703.065,17</b>		<b>8.321.664,17</b>
<b>C. 1.) UKUPNO JAVNI ZAJMOVI CEB-a i IBRD-a + EBRD ZAJAM BR. 733 UGOVOREN UZ DRŽAVNO JAMSTVO (1.-64.)</b>			<b>HRK</b>		<b>8.743.425.948,08</b>		<b>8.436.396.632,43</b>
* MF je otplatu EBRD zajma br. 733 izvršavao temeljem Zakona o hrvatskim željeznicama (NN br. 162/1998) te i dalje plaća temeljem čl. 42., stavka (3) Zakona o željeznici (NN br. 123/2003) pa se zajam ne smije voditi vanbilančno. Dakle, nije riječ o aktiviranom državnom jamstvu. Dug po svim javnim zajmovima EBRD-a je otplaćen.							
<b>OBVEZE ZA KREDITE I ZAJMOVE OD INSTITUCIJA I TIJELA EU - DUGOROČNE</b>							
<b>C. 2.) JAVNI ZAJMOVI EIB-a</b>							
1.	FINo. 21.051 - Projekt "Hrvatske željeznice - Koridor V.c." (6 tranši)	EIB	EUR	25.848.368,16	195.042.067,15	24.573.988,96	183.109.245,19
2.	FINo. 22.165 - Projekt "Obnove komunalne infrastrukture na područjima od posebne državne skrbi" (5 tranši)	EIB	EUR	44.047.529,21	332.366.093,55	42.836.034,95	319.186.032,01
3.	FINo. 22.881 - Okvirni višesektorski zajam za komunalnu infrastrukturu za Projekt "Interalni razvoji lokalne zajednice" (6 tranši)	EIB	EUR	106.300.000,00	802.099.831,20	105.800.000,00	788.352.195,20

Red. broj	Naziv	Banka / MFI	Valuta	Stanje obveza na dan 31.12.2012.(org.val.)	Stanje obveza na 31.12.2012. u kunama	Stanje obveza na dan 30.6.2013.(org.val.)	Stanje obveza na 30.6.2013. u kunama
4.	FINo. 25.749 - Projekt sufinanciranja EU IPA ISPA 2007-2011. (2 tranše)	EIB	EUR	114.400.000,00	863.219.385,60	114.400.000,00	852.433.753,60
<b>C 2.) UKUPNO JAVNI ZAJMOVI EIB-a, (1.-4.)</b>			<b>HRK</b>		<b>2.192.727.377,50</b>		<b>2.143.081.226,00</b>
<b>SVEUKUPNO C):</b>			<b>HRK</b>		<b>10.936.153.325,58</b>		<b>10.579.477.858,43</b>
<b>SVEUKUPNO A+B+C</b>			<b>HRK</b>		<b>163.518.171.854,99</b>		<b>177.548.321.796,69</b>
<b>D. OBVEZE ZA MJENICE</b>							
1.	IDA		HRK	1.932.040,65	1.932.040,65	1.932.040,65	1.932.040,65
2.	MIGA		USD	202.334,00	1.158.725,14	202.334,00	1.154.587,41
<b>D. UKUPNO MJENICE, (1.-2.)</b>			<b>HRK</b>		<b>3.090.765,79</b>		<b>3.086.628,06</b>

Referentna oznaka zajma i naziv projekta	MFI	Valuta	Iznos	Rok za otplatu glavnice	Kamatna stopa
<b>A) JAVNI ZAJMOVI MFI-a</b>					
82580-HR FSL - Drugi projekt tehnologijskog razvoja (korisnik: Ministarstvo znanosti, obrazovanja i sporta)	IBRD	EUR	20.000.000,00	Prvi obrok glavnice dospijeva na naplatu 15.05.2017., a posljednji 15.11.2022.	Promjenjiva stopa (6m EURIBOR + 0,55% fiksne kamatne marže).
<b>A) UKUPNO:</b>		<b>EUR</b>	<b>20.000.000,00</b>		
<b>B) ZAJMOVI MFI-a, UZ DRŽAVNO JAMSTVO</b>					
FINo. 82.288 - Projekt MSP i srednje kapitalizirana poduzeća IV/A (korisnik: HBOR)	EIB	EUR	250.000.000,00	Zajam će se povlačiti u tranšama. Rok za otplatu svake tranše je najviše 12-15 godina od dana povlačenja tranše, uključujući najviše 4-5 godina počeka na otplatu glavnice.	Fiksna stopa ili promjenjiva stopa utemeljena na EURIBOR-u uvećanom za fiksnu kamatnu maržu; vrsta stope određuje se tijekom povlačenja pojedinačnih tranši.
<b>B) UKUPNO:</b>		<b>EUR</b>	<b>250.000.000,00</b>		



**IZVJEŠTAJ O KORIŠTENJU PRORAČUNSKE ZALIHE  
U PRVOM POLUGODIŠTU 2013. GODINE**

IZDACI	SVOTA	DATUM PLAĆANJA
A. PO RJEŠENJIMA VLADE REPUBLIKE HRVATSKE		
<b>GRAD VUKOVAR</b> -za refundiranje dijela troškova obilježavanja "Dana sjećanja na žrtvu Vukovara 1991. godine"	412.640,79	7.2.2013.
<b>UNESCO</b> - za članarinu za redoviti proračun UNESCO-a	770.929,24 <u>1.189.727,97</u> 1.960.657,21	26.2.2013.
<b>UNESCO</b> - za redovitu obvezu prema Djelatnom fondu UNESCO-a	193.837,62	26.2.2013.
<b>ROMSKO NACIONALNO VIJEĆE</b> -za obnovu i uređenje poslovnog prostora	300.000,00	8.4.2013.
<b>MINISTARSTVO VANJSKIH I EUROPSKIH POSLOVA</b> -za troškove arbitražnog postupka	120.879,73 281.706,46 <u>5.135.706,55</u> 5.538.292,74	07.06.2013. 24.06.2013.
<b>MINISTARSTVO PRAVOSUĐA</b> -za izvršenje obveze prema Rješenju Ustavnog suda Republike Hrvatske	1.278.000,00	24.6.2013.
<b>UKUPNO: (A)</b>	<b>9.683.428,36</b>	
B. PO RJEŠENJIMA PREDsjedNIKA VLADE		
<b>UKUPNO: (B)</b>	-	-
C. PO RJEŠENJIMA MINISTRA FINANCIJA		
<b>UKUPNO: (C)</b>	-	-
D. RAZNI KORISNICI		
Za isplatu mjesečnih renti po sudskim presudama	1.089.007,13	
Za podmirenje naknada i troškova po sudskim presudama - sudske ovrhe	43.514.956,14	
<b>UKUPNO: (D)</b>	<b>44.603.963,27</b>	
<b>UKUPNO: (A + B + C +D)</b>	<b>54.287.391,63</b>	

<b>1. Planirano u Državnom proračunu 2013. godine</b>	<b>200.000.000,00</b>
2. Doznačeno u siječnju 2013. godine	<b>28.026.803,87</b>
3. Doznačeno u veljači 2013. godine	<b>8.755.599,89</b>
4. Doznačeno u ožujku 2013. godine	<b>2.806.446,32</b>
5. Doznačeno u travnju 2013. godine	<b>9.156.186,16</b>
6. Doznačeno u svibnju 2013. godine	<b>-3.682.745,27</b>
7. Doznačeno u lipnju 2013. godine	<b>9.225.100,66</b>
<b>UKUPNO DOZNAČENA SREDSTVA</b>	<b>54.287.391,63</b>
<b>RASPOLOŽIVA SREDSTVA (1-2-3-4-5-6-7)</b>	<b>145.712.608,37</b>

**IZVJEŠTAJ O DANIM DRŽAVNIM JAMSTVIMA  
I IZDACIMA PO DRŽAVNIM JAMSTVIMA  
U PRVOM POLUGODIŠTU 2013. GODINE**

## **DANA JAMSTVA I IZDACI PO JAMSTVIMA U RAZDOBLJU OD 01.01.2013. DO 30.06.2013.**

Izdavanje jamstava propisano je odredbama članaka 71. do 85. u okviru razdjela VII. Zakona o proračunu (Narodne novine, broj 87/2008, 136/2012) i odredbama članaka 31. i 32. Zakona o izvršavanju Državnog proračuna Republike Hrvatske za 2013. godinu (Narodne novine, broj 139/2012, 53/2013). Prema Zakonu o izvršavanju Državnog proračuna Republike Hrvatske za 2013. godinu, dano je ovlaštenje Vladi Republike Hrvatske da, u ime Republike Hrvatske, može davati financijska i činidbena jamstva na prijedlog Ministarstva financija.

Godišnja vrijednost novih financijskih jamstava za 2013. godinu iznosi 4.500.000.000,00 kuna od čega se iznos od 2.500.000,00 kuna odnosi na izvanproračunske korisnike državnog proračuna iz članka 26. stavka 3. ovog Zakona.

Financijska državna jamstva izdaju se za: potporu kapitalnim ulaganjima u razvitak kojima se poboljšavaju opći uvjeti gospodarskog djelovanja i koji utječu na izvozni učinak, provedbu prioritetnih programa, osiguranje gospodarske stabilnosti odnosno za ublažavanje gospodarske nerazvijenosti određenog područja.

Nadležno ministarstvo, na temelju zahtjeva, dužno je ocijeniti razvojni program, bonitet tražitelja, ocjenu stanja zaduženosti, efekte novog zaduženja na mogućnost razvoja i likvidnosti i dati svoje mišljenje i opredjeljenje o jamstvu.

Činidbena jamstva mogu se davati na temelju primljenih predujmova u novcu ili imovini za gradnju brodova do njihove isporuke, nabavu zrakoplova na temelju dugoročnog ugovora o zakupu te za infrastrukturne projekte (promet i veze, energetiku, zaštitu okoliša) koji se izvode na osnovu koncesija ili zajedničkih ulaganja.

Za dana jamstva ugovorom o izdavanju jamstva uređuju se obveze tražitelja jamstva i instrumenti osiguranja.

Za dana nova financijska jamstva zaračunava se provizija u skladu s propisima kojima se uređuju državne potpore u obliku jamstva.

Za jamstva koja se aktiviraju, Ministarstvo financija može Financijskoj agenciji dati nalog za naplatu po aktiviranom državnom jamstvu radi namirenja duga.

U razdoblju od 1. siječnja do 30. lipnja 2013. godine izdano je šest jamstava u ukupnom iznosu od 3.158.571.560,00 kuna te su sva jamstva financijska.

Sukladno „Planu poslovanja za 2013. godinu“ za plaćanje situacija za izvršene građevinske radove te uredno servisiranje dospjelih kreditnih obveza društvo Hrvatske autoceste d.o.o. zadužilo se kod zajednice banaka koju čine: Credit Suisse International, Croatia banka d.d., Istarska kreditna banka Umag d.d., OTP banka Hrvatska d.d., Privredna banka Zagreb d.d., Societe Generale – Splitska banka d.d. i Zagrebačka banka d.d. u korist kojih je izdano jamstvo u iznosu od 250.000.000,00 EUR-a, što na dan izdavanja jamstva, 21. svibnja 2013. godine iznosi 1.890.944.000,00 kuna. Nadalje, radi isplate otpremnina u procesu restrukturiranja tvrtke Hrvatske autoceste d.o.o., društvo Hrvatske autoceste d.o.o. zadužilo

se kod Hrvatske poštanske banke d.d. u korist koje je izdano jamstvo dana 7. svibnja 2013. godine u iznosu od 60.000.000,00 kuna.

U korist OTP Banke Hrvatska d.d. izdano je dana 18. veljače 2013. godine jamstvo za društvo HŽ Infrastruktura d.o.o. za financiranje obrtnih sredstava u iznosu od 170.000.000,00 kuna.

Za podmirenje kreditnih obveza i za potrebe financiranja građenja i održavanja državnih cesta izdano je jamstvo u korist Erste & Steiermärkische Bank d.d. za Hrvatske ceste d.o.o. u iznosu od 66.000.000,00 EUR-a što na dan izdavanja jamstva 27. lipnja 2013. godine iznosi 493.722.174,00 kuna. U korist Privredne banke Zagreb d.d. i Societe-Generale-Splitske banke d.d. izdano je jamstvo za Hrvatske ceste d.o.o. za financiranje dodatnog investicijskog ciklusa cestogradnje na javnim cestama u Republici Hrvatskoj u iznosu od 53.000.000,00 EUR-a što na dan izdavanja jamstva 20. veljače 2013. godine iznosi 401.719.012,00 kuna.

Na sjednici održanoj 19. travnja 2013. godine Hrvatski Sabor donio je Odluku kojom je proglasio Zakon o potvrđivanju Ugovora o jamstvu između Republike Hrvatske i Europske banke za obnovu i razvoj za financiranje Projekta obnove infrastrukture luke Split. Navedenim Ugovorom Europska banka za obnovu i razvoj (EBRD) odobrila je zajam Lučkoj upravi Split za financiranje Projekta izgradnje vanjskih vezova na lukobranu u Gradskoj luci Split u iznosu od 18.800.000,00 EUR-a (142.186.374,00 kuna).

U državnom proračunu za 2013. godinu na stavci izdataka za jamstvenu pričuvu planirana su sredstva u iznosu 472.000.000,00 kuna.

U razdoblju od 1. siječnja do 30. lipnja 2013. godine na ime protestiranih jamstava izvršena su plaćanja na teret jamstvene pričuve u iznosu od 247.428.827,15 kuna. Protestirana jamstva bila su najvećim dijelom po zaduženju društava u većinskom vlasništvu države i to HŽ Infrastruktura d.o.o., HŽ Vuča vlakova d.o.o., HŽ Cargo d.o.o., HŽ Putnički prijevoz d.o.o. i Croatia Airlines d.d..

Za navedeno razdoblje Ministarstvo financija regresno je naplatilo po protestiranim jamstvima iznos od 20.024.728,93 kuna.

PREGLED IZDANIH JAMSTAVA OD 01.01.2013. - 30.06.2013. GODINE

Red. broj	Odluka Vlade RH		Riznični broj jamstva	Datum izdavanja	U korist	Dužnik	Valuta	Iznos jamstva	Iznos jamstva u kunama	Krajnji rok dospijeća
	Datum	Klasa, Ur. broj				Namjena kredita				
1	2	3	4	5	6	7	8	9	10	11
1.	08.11.2012.	342-21/12-01/10 50301-05/20-12-6	F-001-13	20.05.2013.	EBRD	LUČKA UPRAVA SPLIT - Projekt obnove infrastrukture luke Split (Projekt izgradnje vanjskih vezova na lukobranu u Gradskoj luci Split)	EUR	18.800.000,00	142.186.374,00	2028.
2.	06.02.2013.	022-03/13-04/29 50301-05/20-13-2	F-002-13	20.02.2013.	PBZ d.d. i Societe-Generale-Splitska banka d.d.	HRVATSKE CESTE d.o.o. - financiranje dodatnog investicijskog ciklusa cestogradnje na javnim cestama u Republici Hrvatskoj	EUR	53.000.000,00	401.719.012,00	2021.
3.	29.11.2012.	341-01/12-01/09 50301-05/20-12-2	F-003-13	18.02.2013.	OTP Banka Hrvatska d.d.	HŽ INFRASTRUKTURA d.o.o. - financiranje likvidnosti odnosno obrtnih sredstava	HRK	170.000.000,00	170.000.000,00	2014.
4.	02.05.2013.	022-03/13-04/195 50301-05/20-13-4	F-004-13	07.05.2013.	Hrvatska poštanska banka d.d.	HRVATSKE AUTOCESTE d.o.o.- za isplatu otpremnina u procesu restrukturiranja tvrtke "Hrvatske autoceste" d.o.o.	HRK	60.000.000,00	60.000.000,00	2016.
5.	09.05.2013.	022-03/13-04/210 50301-05/20-13-4	F-005-13	21.05.2013.	Credit Suisse Int., Croatia banka d.d., Istarska kreditna banka Umag d.d., OTP Banka Hrvatska d.d., PBZ d.d., Societe Generale-Splitska banka d.d., ZABA d.d.	HRVATSKE AUTOCESTE d.o.o.- financiranje "Plana poslovanja za 2013. godinu"	EUR	250.000.000,00	1.890.944.000,00	2020.
6.	27.06.2013.	022-03/13-04/278 50301-05/20-13-4	F-006-13	27.06.2013.	Erste&Steiermärkische Bank d.d.	HRVATSKE CESTE d.o.o. - za podmirenje kreditnih obveza i za potrebe financiranja građenja i održavanja državnih cesta	EUR	66.000.000,00	493.722.174,00	2023.

**REKAPITULACIJA**

1 GOSPODARSTVO  
2 POLJOPRIVREDA  
3 PROMET  
4 TURIZAM

**TUZEMNA**

3.016.385.186,00

**INOZEMNA**

142.186.374,00

**UKUPNO**

142.186.374,00

0,00

3.016.385.186,00

0,00

**UKUPNO**

**3.016.385.186,00**

**142.186.374,00**

**3.158.571.560,00**

Pregled plaćanja -protestirana državna jamstva od 01.01.2013.-30.06.2013. godine

R. br.	Datum plaćanja	Dužnik	Banka	Riznični broj jamstva	Plaćanje					Protuvrijednost u kunama				Tečaj
					Val	Glavnica	Kamata	Ostalo	Ukupno	Glavnica	Kamata	Ostalo	Ukupno	
		<b>Turizam</b>												
1	22.03.	Lječilište Topusko	HBOR	R-JDF-191-JA	HRK	2.135.403,29	20.290,27		2.155.693,56	2.135.403,29	20.290,27		2.155.693,56	
		<b>LJEČILIŠTE TOPUSKO</b>								<b>2.135.403,29</b>	<b>20.290,27</b>	<b>0,00</b>	<b>2.155.693,56</b>	
		<b>Ukupno turizam</b>								<b>2.135.403,29</b>	<b>20.290,27</b>	<b>0,00</b>	<b>2.155.693,56</b>	
		<b>Poljoprivreda</b>												
		<b>Ukupno poljoprivreda</b>												
		<b>Promet</b>												
1	17.01.	HŽ Infrastruktura	PBZ	F-027-09	HRK		2.215.589,20		2.215.589,20		2.215.589,20		2.215.589,20	
2	13.03.	HŽ Infrastruktura	PBZ	F-027-09	HRK			1.413.348,88	1.413.348,88			1.413.348,88	1.413.348,88	
3	15.04.	HŽ Infrastruktura	PBZ	F-027-09	HRK			755.249,71	755.249,71			755.249,71	755.249,71	
4	07.05.	HŽ Infrastruktura	ZABA	F-004-11	HRK		11.505.337,54		11.505.337,54		11.505.337,54		11.505.337,54	
5	11.06.	HŽ Infrastruktura	ZABA	F-004-11	HRK		367.069,59		367.069,59		367.069,59		367.069,59	
6	14.06.	HŽ Infrastruktura	ZABA	F-014-12	HRK		8.836.126,97		8.836.126,97		8.836.126,97		8.836.126,97	
		<b>HŽ INFRASTRUKTURA</b>								<b>0,00</b>	<b>22.924.123,30</b>	<b>2.168.598,59</b>	<b>25.092.721,89</b>	
1	17.01.	HŽ Vuča vlakova	ERSTE	F-001-11	HRK		1.176.731,79		1.176.731,79		1.176.731,79		1.176.731,79	
2	30.01.	HŽ Vuča vlakova	HPB	F-022-10	HRK	1.744.383,84	515.587,44		2.259.971,28	1.744.383,84	515.587,44		2.259.971,28	
3	15.03.	HŽ Vuča vlakova	ERSTE	F-001-11	HRK	4.263.977,90	1.125.226,89	50.817,25	5.440.022,04	4.263.977,90	1.125.226,89	50.817,25	5.440.022,04	
4	02.05.	HŽ Vuča vlakova	ERSTE	F-022-10	HRK	1.737.308,87	481.425,74	21.533,92	2.240.268,53	1.737.308,87	481.425,74	21.533,92	2.240.268,53	
5	23.05.	HŽ Vuča vlakova	ERSTE	F-001-11	HRK	4.256.365,37	1.040.225,48	26.237,86	5.322.828,71	4.256.365,37	1.040.225,48	26.237,86	5.322.828,71	
		<b>HŽ VUČA VLAKOVA</b>								<b>12.002.035,98</b>	<b>4.339.197,34</b>	<b>98.589,03</b>	<b>16.439.822,35</b>	
1	30.01.	HŽ Cargo	HPB	F-007-11	HRK		726.095,28		726.095,28		726.095,28		726.095,28	
2	12.02.	HŽ Cargo	PBZ	F-005-06	HRK	3.657.256,85	912.721,00		4.569.977,85	3.657.256,85	912.721,00		4.569.977,85	
3	06.03.	HŽ Cargo	PBZ	F-005-06	HRK	3.659.650,34	811.128,92		4.470.779,26	3.659.650,34	811.128,92		4.470.779,26	
4	16.04.	HŽ Cargo	PBZ	F-005-06	HRK	3.662.043,83	883.435,46		4.545.479,29	3.662.043,83	883.435,46		4.545.479,29	
5	30.04.	HŽ Cargo	PBZ	F-005-06	HRK	3.664.437,32	840.722,24		4.505.159,56	3.664.437,32	840.722,24		4.505.159,56	
6	30.04.	HŽ Cargo	PBZ	F-005-06	HRK			27.059,59	27.059,59			27.059,59	27.059,59	

R. br.	Datum plaćanja	Dužnik	Banka	Riznični broj jamstva	Plaćanje				Protuvrijednost u kunama				Tečaj	
					Val	Glavnica	Kamata	Ostalo	Ukupno	Glavnica	Kamata	Ostalo		Ukupno
7	02.05.	HŽ Cargo	PBZ	F-007-11	HRK		565206,53		565.206,53		565206,53		565.206,53	
8	02.05.	HŽ Cargo	PBZ	F-021-10	HRK		2.390.229,26		2.390.229,26		2.390.229,26		2.390.229,26	
9	06.06.	HŽ Cargo	PBZ	F-005-06	HRK	3.645.289,38	849.052,85		4.494.342,23	3.645.289,38	849.052,85		4.494.342,23	
10	06.06.	HŽ Cargo	PBZ	F-005-06	HRK			8.879,20	8.879,20			8.879,20	8.879,20	
11	14.06.	HŽ Cargo	ZABA	F-016-12	HRK		7.712.691,88		7.712.691,88		7.712.691,88		7.712.691,88	
		<b>HŽ CARGO</b>								<b>18.288.677,72</b>	<b>15.691.283,42</b>	<b>35.938,79</b>	<b>34.015.899,93</b>	
1	14.06.	Hž Putnički prijevoz	ZABA	F-015-12	HRK		4.548.354,34		4.548.354,34		4.548.354,34		4.548.354,34	
		<b>HŽ PUTNIČKI PRIJEVOZ</b>									<b>4.548.354,34</b>		<b>4.548.354,34</b>	
1	31.01.	AC Zagreb-Macelj			HRK	40.440.303,11			40.440.303,11	40.440.303,11			40.440.303,11	
2	28.02.	AC Zagreb-Macelj			HRK	2.755.906,00			2.755.906,00	2.755.906,00			2.755.906,00	
3	02.04.	AC Zagreb-Macelj			HRK	2.757.717,97			2.757.717,97	2.757.717,97			2.757.717,97	
		<b>AC ZG-MACELJ</b>								<b>45.953.927,08</b>	<b>0,00</b>	<b>0,00</b>	<b>45.953.927,08</b>	
1	03.06.	Croatia Airlines	Bayer.landesbank	F-030-06	EUR	10.384.615,38	177.450,00		10.562.065,38	78.482.146,12	1.341.085,47		79.823.231,59	7,55754
		korekcija tečaja											49.007,99	
		<b>CROATIA AIRLINES</b>								<b>78.482.146,12</b>	<b>1.341.085,47</b>	<b>0,00</b>	<b>79.872.239,58</b>	
		<b>Ukupno promet</b>								<b>154.726.786,90</b>	<b>44.295.689,53</b>	<b>2.303.126,41</b>	<b>205.922.965,17</b>	
		<b>Gospodarstvo</b>												
1	19.02.	Caliskan - Dioki	ZABA	F-010-12	HRK	38.250.000,00				38.250.000,00			38.250.000,00	
		<b>CALISKAN - DIOKI</b>								<b>38.250.000,00</b>			<b>38.250.000,00</b>	
		<b>Ukupno gospodarstvo</b>								<b>38.250.000,00</b>			<b>38.250.000,00</b>	
		<b>Brodogradnja</b>												
		<b>Ukupno brodogradnja</b>												



R. br.	Datum plaćanja	Dužnik	Banka	Riznični broj jamstva	Plaćanje					Protuvrijednost u kunama				Tečaj
					Val	Glavnica	Kamata	Ostalo	Ukupno	Glavnica	Kamata	Ostalo	Ukupno	
		<b>Lokalna uprava i samouprava</b>												
1	21.01.	Grad Vukovar	HBOR	N-191-JFH-II	HRK	475.599,55	79.969,33		555.568,88	475.599,55	79.969,33		555.568,88	
2	15.04.	Grad Vukovar	HBOR	N-191-JFH-II	HRK	475.599,55	68.999,99		544.599,54	475.599,55	68.999,99		544.599,54	
		<b>GRAD VUKOVAR</b>								<b>951.199,10</b>	<b>148.969,32</b>	<b>0,00</b>	<b>1.100.168,42</b>	
		<b>Ukupno lokalna uprava i samouprava</b>								<b>951.199,10</b>	<b>148.969,32</b>	<b>0,00</b>	<b>1.100.168,42</b>	
		<b>Ostalo</b>												
		<b>Ukupno ostalo</b>												
<b>SVEUKUPNO PLAĆENO PO JAMSTVIMA 2013.</b>										<b>157.813.389,29</b>	<b>44.464.949,12</b>	<b>0,00</b>	<b>247.428.827,15</b>	
<b>POVRATI PO JAMSTVIMA</b>													<b>20.024.728,93</b>	
<b>NETO ODLJEV SREDSTAVA IZ DP PO OSNOVU PLAĆANJA PO JAMSTVIMA 2013.</b>													<b>227.404.098,22</b>	
										<b>UKUPNO</b>	<b>247.428.827,15</b>			
										<b>GOSPODARSTVO</b>	<b>38.250.000,00</b>			
										<b>BRODOGRADNJA</b>	<b>0,00</b>			
										<b>POLJOPRIVREDA</b>				
										<b>PROMET</b>	<b>205.922.965,17</b>			
										<b>TURIZAM</b>	<b>2.155.693,56</b>			
										<b>LOKALNA</b>	<b>1.100.168,42</b>			
										<b>OSTALO</b>				

**POVRATI NA IME PROTESTIRANIH JAMSTAVA OD 01.01.-30.06.2013. GODINE**

ČAPORICE	112.000,00
AGROKOR (VUPIK DD VUKOVAR)	12.568.534,98
HUM HT	47.026,14
HRVATSKI ZAVOD ZA TRANSFUZIJSKU MEDICINU	7.297.167,81
<b>UKUPNO</b>	<b>20.024.728,93</b>

**STANJE OBVEZA I POTRAŽIVANJA PO DRŽAVNIM JAMSTVIMA**

	<b>Stanje na 31.12.2011. u kunama</b>	<b>Stanje na 31.12.2012. u kunama</b>	<b>Stanje na 30.06.2013. u kunama</b>
<b>OBVEZE PO DANIM DRŽAVNIM JAMSTVIMA</b>	62.434.479.902,76	55.101.053.915,61	56.488.126.998,71
<b>POTRAŽIVANJA PO PROTESTIRANIM DRŽAVNIM JAMSTVIMA</b>	6.227.929.406,77	1.605.578.434,02	1.787.616.400,57

**OBRAZLOŽENJE**  
**MAKROEKONOMSKIH POKAZATELJA**  
**U PRVOM POLUGODIŠTU 2013. GODINE**

## MAKROEKONOMSKA KRETANJA U PRVOM POLUGODIŠTU 2013. GODINE

Kretanja u prvom polugodištu 2013. godine još uvijek ne ukazuju na promjenu negativnog trenda u gospodarskoj aktivnosti, iako je u drugom tromjesečju došlo do usporavanja negativnih kretanja. Naime, bruto domaći proizvod je zabilježio realno smanjenje od 1,5% u prvom tromjesečju 2013. u usporedbi s istim razdobljem 2012., a prva procjena za drugo tromjesečje 2013. ukazuje na realni međugodišnji pad od 0,7%. Visokofrekventni pokazatelji za drugo tromjesečje 2013. pokazuju da su negativna kretanja zabilježena kod industrijske proizvodnje, građevinarstva i robne razmjene, dok su turizam i trgovina na malo zabilježili pozitivna ostvarenja. Tijekom prve polovice 2013. godine nastavljena su nepovoljna kretanja na tržištu rada, dok je inflacija usporena.

**Tablica 1. Osnovni makroekonomski pokazatelji Republike Hrvatske**

	I 2013.	II 2013.	III 2013.	IV 2013.	V 2013.	VI 2013.
Bruto domaći proizvod, % godišnja promjena, realno*	-	-	-1,5	-	-	-0,7
Indeks potrošačkih cijena, % godišnja promjena	5,2	4,9	3,7	3,3	1,6	2,0
Industrijska proizvodnja, % godišnja promjena (kal.pril. indeksi)	3,5	-4,0	4,0	-0,5	-5,3	-1,5
Promet od trgovine na malo, % godišnja promjena, realno (kal.pril. indeksi)	-6,7	-3,2	-2,3	-0,5	1,2	2,7
Indeks građevinskih radova, % godišnja promjena (kal.pril. indeksi)	-5,8	0,8	-2,9	-8,4	-8,6	-
Broj noćenja turista, % godišnja promjena	-10,6	9,5	21,6	-10,2	17,6	1,7
Stopa registrirane nezaposlenosti, %	21,7	21,9	21,6	20,9	19,6	18,6
Broj registriranih nezaposlenih	372.003	375.400	368.558	355.598	333.249	318.110
Broj zaposlenih	1.342.698	1.336.840	1.340.173	1.349.852	1.369.070	1.387.967
Prosječan tečaj HRK/EUR	7,57	7,58	7,59	7,60	7,57	7,50
Prosječan tečaj HRK/USD	5,70	5,66	5,85	5,85	5,83	5,69
Izvoz roba, % godišnja promjena u HRK	-8,5	3,2	-15,2	1,6	1,9	-7,0
Uvoz roba, % godišnja promjena u HRK	-0,8	-4,8	-10,9	3,0	-0,7	16,1
Inozemni dug, milijuni EUR	44.330	44.784	44.989	45.812	46.267	-
Međunarodne pričuve HNB, milijuni EUR	11.080	11.134	11.277	12.059	12.049	12.021
Ukupni krediti, % godišnja promjena	-3,2	-3,6	-2,9	-2,1	-2,3	-1,8

\* Podaci se odnose na tromjesečje.

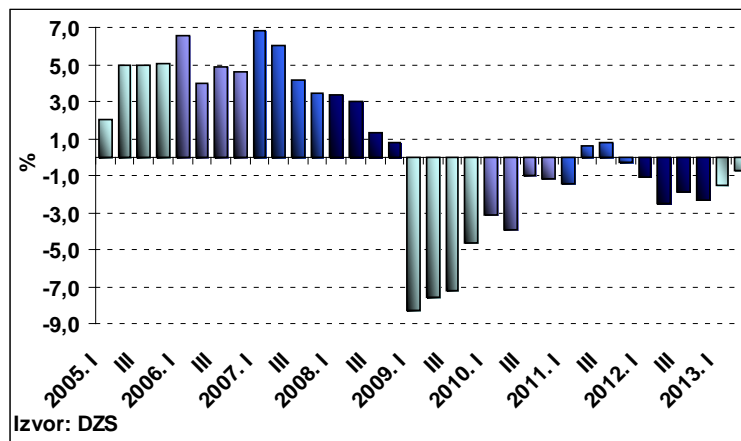
Izvor: Državni zavod za statistiku, Hrvatska narodna banka

### 1. Realni sektor

Bruto domaći proizvod je u prvom tromjesečju 2013. godine realno smanjen 1,5% u usporedbi s istim tromjesečjem 2012. Potrošnja kućanstava najviše je pridonijela smanjenju bruto domaćeg proizvoda, a realno je smanjena 3,0% na međugodišnjoj razini u prvom tromjesečju 2013. Slijede bruto investicije u fiksni kapital, koje su ostvarile realno međugodišnje smanjenje od 2,3%. Potrošnja neprofitnih ustanova koje služe kućanstvima i državna potrošnja zabilježile su međugodišnji rast od 0,9% i 0,3%, redom. Doprinos neto inozemne potražnje promjeni bruto domaćeg proizvoda u prvom tromjesečju bio je pozitivan, što je proizašlo iz snažnijeg realnog smanjenja uvoza roba i usluga (-5,6%) u odnosu na izvoz roba i usluga (-4,9%).

Obračun bruto domaćeg proizvoda s proizvodne strane pokazuje da je u prvom tromjesečju 2013. godine realnom smanjenju bruto dodane vrijednosti najviše pridonijelo smanjenje bruto dodane vrijednosti u trgovini na veliko i na malo, prijevozu i skladištenju, smještaju, pripremi i usluživanju hrane (-3,9%) te građevinarstvu (-4,3%), dok je u suprotnom smjeru djelovala bruto dodana vrijednost u industriji (+1,0%). Prema prvoj procjeni Državnog zavoda za statistiku, u drugom tromjesečju 2013. ostvareno je realno smanjenje bruto domaćeg proizvoda od 0,7% u usporedbi s istim razdobljem 2012.

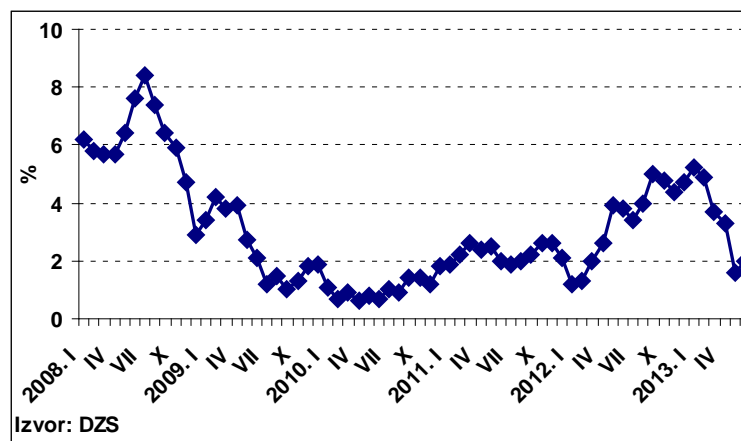
**Grafikon 1. Realni međugodišnji rast bruto domaćeg proizvoda**



U prvom polugodištu 2013. godine nastavljena su nepovoljna kretanja na tržištu rada. Prosječan broj registriranih nezaposlenih osoba povećan je za 30.180 ili 9,3% u prvom polugodištu 2013. godine u usporedbi s istim razdobljem 2012. U istom razdoblju došlo je do smanjenja broja zaposlenih osoba za 39.233 ili 2,8%, prvenstveno uslijed smanjenja zaposlenosti u prerađivačkoj industriji, građevinarstvu i trgovini. Prosječna administrativna stopa nezaposlenosti iznosila je 20,7%, što je za 1,9 postotnih bodova više nego u istom razdoblju 2012. Posljednji raspoloživi podaci ankete o radnoj snazi pokazuju da je anketna stopa nezaposlenosti iznosila 18,1% u prvom tromjesečju 2013. godine, što je povećanje od 1,7 postotnih bodova u usporedbi s istim razdobljem 2012. Unatoč njihovom nominalnom rastu, u prvom polugodištu 2013. godine nastavljen je trend realnog smanjenja plaća, pa je tako prosječna mjesečna bruto plaća zabilježila realno smanjenje od 2,2%, dok je prosječna mjesečna isplaćena neto plaća realno smanjena 2,4% u usporedbi s istim razdobljem 2012.

U prvom polugodištu 2013. godine došlo je do usporavanja inflacije mjerene indeksom potrošačkih cijena. Međugodišnji rast indeksa potrošačkih cijena usporen je s 4,7% u prosincu 2012. na 2,0% u lipnju 2013. Najveći doprinos rastu potrošačkih cijena na međugodišnjoj razini u lipnju došao je od cijena prehrane, koje su povećane 6,6% u usporedbi s lipnjem 2012.. Prosječni rast indeksa potrošačkih cijena iznosio je 3,4% u prvom polugodištu 2013. godine, u usporedbi s istim razdobljem 2012.

**Grafikon 2. Indeks potrošačkih cijena, međugodišnja promjena**



## 2. Financijski sektor

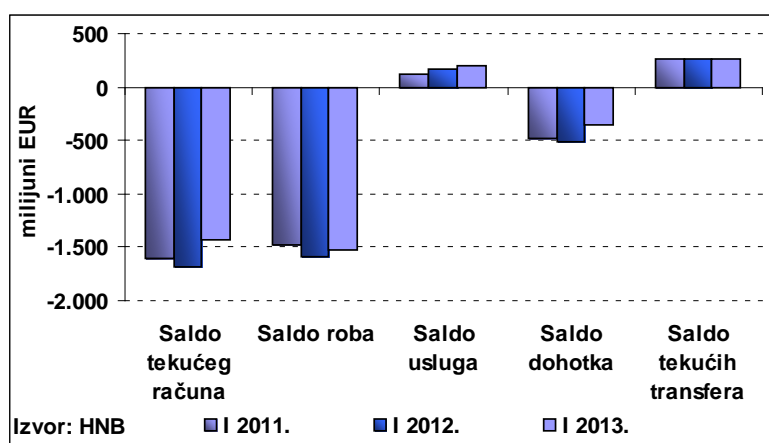
Ukupni krediti kreditnih institucija zabilježili su međugodišnje smanjenje od 1,8% u lipnju 2013. godine, što predstavlja usporavanje pada od 0,5 postotnih bodova u odnosu na kraj 2012. godine. Krediti poduzećima, koji sudjeluju sa 38,7% u ukupnim kreditima smanjeni su 5,5% u usporedbi s lipnjem 2012. Krediti stanovništvu (čiji je udio 44,4% u ukupnim kreditima) smanjeni su 2,7% u lipnju u usporedbi s istim mjesecom 2012. godine, dok su krediti središnjoj državi (čiji je udio 12,8% u ukupnim kreditima) povećani 13,4%. Pritom je smanjenju kredita stanovništvu najviše pridonio pad stambenih kredita (-3,3%) te kredita za automobile (-33,4%), dok je rast zabilježen samo kod gotovinskih nenamjenskih kredita (+2,3%), koji imaju udio od 29,0% u ukupnim kreditima stanovništvu.

Ukupni kunski i devizni štedni i oročeni depoziti kod poslovnih banaka porasli su u lipnju 2013. godine za 3,0 milijarde kuna ili 1,6% u usporedbi s istim mjesecom 2012. Rast ukupnih depozita proizašao je iz porasta deviznih depozita, dok su kunski depoziti smanjeni. Promatrano po sektorima, na povećanje ukupnih depozita prvenstveno je utjecao rast depozita stanovništva, koji imaju i najveći udio u ukupnim depozitima.

## 3. Međunarodni sektor

Deficit tekućeg računa bilance plaćanja iznosio je 1,4 milijarde eura u prvom tromjesečju 2013. godine te je smanjen za 256 milijuna eura ili 15,2% u usporedbi s istim tromjesečjem 2012. Najveći doprinos smanjenju deficita došao je od smanjenja negativnog salda na računu dohotka za 154 milijuna eura ili 30,1% u odnosu na prvo tromjesečje 2012. Osim toga, došlo je i do smanjenja negativnog salda na računu roba za 68 milijuna eura ili 4,3%. Pozitivan saldo računa usluga povećan je za 37 milijuna eura, dok je pozitivan saldo na računu tekućih transfera smanjen za 3 milijuna eura. Pokrivenost uvoza roba i usluga izvozom roba i usluga bila je na razini od 68,6% u prvom tromjesečju 2013. godine.

**Grafikon 3. Tekući račun bilance plaćanja**



Na financijskom i kapitalnom računu bilance plaćanja zabilježen je neto priljev od 953 milijuna eura<sup>1</sup> u prvom tromjesečju, od čega se većina odnosila na dužnički kapital. Naime, na računu ostalih ulaganja zabilježen je neto priljev od 512 milijuna eura, čemu su najviše pridonijele banke. Osim toga, neto priljev od 479 milijuna eura zabilježen je na računu izravnih ulaganja, no više od polovine ovoga iznosa odnosi se na zaduživanje kod vlasnički

<sup>1</sup> Isključujući promjenu međunarodnih pričuva.

povezanih poduzeća. Na računu portfeljnih ulaganja ostvaren je neto odljev sredstava u iznosu od 34 milijuna eura u prvom tromjesečju 2013. Opisana kretanja na financijskom i tekućem računu bilance plaćanja dovela su do smanjenja međunarodnih pričuva za 39 milijuna eura, dok su neto pogreške i propusti bile na razini od 437 milijuna eura u prvom tromjesečju 2013. godine.

Prema posljednjim raspoloživim podacima, ukupni inozemni dug iznosio je 46,3 milijarde eura krajem svibnja 2013. godine. U prvih pet mjeseci ove godine inozemni dug je zabilježio porast od 1,4 milijarde eura ili 3,2%. Najveći doprinos porastu inozemnog duga došao je od sektora države. Inozemni dug sektora države povećan za 956 milijuna eura u prvih pet mjeseci ove godine, na što je ponajviše utjecalo izdanje obveznice na inozemnom tržištu. Osim toga, povećan je i inozemni dug vlasnički povezanih poduzeća putem inozemnih izravnih ulaganja za 641 milijun eura te dug kreditnih institucija za 84 milijuna eura, dok je inozemni dug ostalih domaćih sektora smanjen za 250 milijuna eura. Promatrano na međugodišnjoj razini, nastavlja se trend razduživanja domaćih sektora. Ukupni inozemni dug u svibnju ove godine manji za 1,5 milijardi eura ili 3,2% u usporedbi s istim mjesecom 2012., prvenstveno radi smanjenja duga kreditnih institucija. Promatrajući strukturu inozemnog duga, najveći udio u ukupnom inozemnom dugu RH krajem svibnja 2013. godine imali su ostali domaći sektori (42,0%), a slijede država (20,5%), kreditne institucije (20,5%) te dug nastao temeljem inozemnih izravnih ulaganja (17,0%).

Prosječni tečaj kune prema euru iznosio je 7,57 kuna za euro u prvoj polovici 2013. godine te je zabilježio neznatnu deprecijaciju od 0,4% u usporedbi s istim razdobljem 2012. U prva četiri mjeseca ove godine prevladavali su deprecijacijski pritisci na tečaj kune prema euru, pa je u travnju središnja banka intervenirala na deviznom tržištu prodavši 215 milijuna eura poslovnim bankama. U narednom razdoblju dolazi do postupnog jačanja tečaja kune prema euru. Prosječni tečaj kune prema američkom dolaru iznosio je 5,76 kuna za dolar u prvom polugodištu 2013. godine, čime je kuna prema dolaru ojačala za 0,9% u odnosu na isto razdoblje 2012.

**OBRAZLOŽENJE**

**OSTVARENJA PRIHODA I PRIMITAKA, RASHODA I**

**IZDATAKA DRŽAVNOG PRORAČUNA REPUBLIKE HRVATSKE**

**U PRVOM POLUGODIŠTU 2013. GODINE**



## PRIHODI DRŽAVNOG PRORAČUNA

U prvom polugodištu 2013. godine ukupni prihodi državnog proračuna ostvareni su u iznosu od 52,2 milijarde kuna, a zabilježili su smanjenje od 1,4% u odnosu na isto razdoblje prethodne godine. Ujedno, ovako ostvareni prihodi čine 46,1% godišnjeg plana. Tijekom prvog polugodišta 2013. godine stupilo je na snagu niz izmjena poreznih propisa koji su, između ostalog, imali utjecaj na kretanje prihoda državnog proračuna. Navedene izmjene u poreznom sustavu rezultat su usklađivanja s direktivama Europske unije (EU), a obuhvaćaju porez na dodanu vrijednost te posebne poreze i trošarine.

Izmjenom zakona o PDV-u od ožujka 2012. godine, ali s primjenom od 1. siječnja 2013. godine na snagu je stupila i odredba kojom se propisuje da će se snižena stopa PDV-a od 10% primjenjivati na usluge pripremanja hrane i obavljanja usluga prehrane u ugostiteljskim objektima te pripremanje i usluživanje bezalkoholnih pića i napitaka, vina i piva u tim objektima sukladno posebnim propisima. Također, 1. siječnja 2013. godine na snagu su stupile izmjene Zakona o PDV-u kojima je ovaj porezni oblik usklađen sa sustavom oporezivanja u EU, a podrazumijeva potpuno ukidanje nulte stope poreza na dodanu vrijednost te njenu zamjenu stopom od 5% kao najnižom mogućom koju propisuje zakonodavstvo EU. Uz to, od 1. siječnja 2013. godine provodi se proces fiskalizacije koji je usmjeren ka smanjenju porezne nediscipline kod prometa gotovine, što dovodi do bolje naplate poreznih prihoda.

U sustavu trošarina najveće izmjene zabilježene su kod trošarina na energente i električnu energiju, trošarina na duhanske proizvode te posebnog poreza na luksuzne proizvode. Tako se već od 1. siječnja 2013. godine u potpunosti ukinuo poseban porez na luksuzne proizvode s obzirom da nije davao značajniji doprinos ukupnim proračunskim prihodima, a njegovo postojanje u RH čini luksuzne proizvode cjenovno nekonkurentnim u odnosu na tržišta drugih zemalja EU. Također, u prvom polugodištu 2013. godine postupno su povećavane trošarine na duhanske proizvode kako bi se tijekom odobrenog prijelaznog razdoblja dostigla potpuna usklađenost s pravnom stečevinom EU. U cilju dostizanja minimalne trošarine koju propisuje zakonodavstvo EU, od 1. siječnja 2013. godine promijenjene su i trošarine na energente i električnu energiju. Kako bi se izbjeglo povećanje maloprodajne cijene naftnih derivata, a samim time i utjecaj na krajnje potrošače, naknada HANDA-i koja je bila uključena u maloprodajnu cijenu naftnih derivata u cijelosti se prebacila na ime trošarina. Daljnje usklađivanje koje je bilo potrebno radi dostizanja minimalne trošarine provedeno je u lipnju 2013. godine.

Ostvarenje prihoda u prvom polugodištu 2013. godine ukazuje na činjenicu da će se pojedine kategorije prihoda ostvariti na razini koja je različita u odnosu na godišnji plan te će sukladno tome biti potrebno izmijeniti planirane vrijednosti.

Nove fiskalne projekcije za trogodišnje razdoblje bit će objavljene u Smjernicama ekonomske i fiskalne politike za razdoblje 2014.-2016., čije se usvajanje očekuje u rujnu 2013. godine.

### Prihodi poslovanja

Prihodi poslovanja u prvom polugodištu 2013. godine ostvareni su u iznosu od 52,2 milijarde kuna ili 46,1% godišnjeg plana, a zabilježili su međugodišnje smanjenje od 1,4%. Njihova najznačajnija kategorija su **porezni prihodi** koji su u prvom polugodištu 2013. godine

ostvareni za 0,4% više nego u prvom polugodištu 2012. godine i iznose 30,5 milijardi kuna ili 46,0% godišnjeg plana.

### ***Porez na dohodak***

U prvom polugodištu 2013. godine prikupljeno je 554,2 milijuna kuna prihoda od poreza na dohodak, što čini međugodišnji rast od 3,6% odnosno razinu od 44,6% godišnjeg plana. Ovako povećanje prihoda rezultat je veće efikasnosti u naplati te nižih povrata prihoda po ovoj osnovi.

### ***Porez na dobit***

Prihodi od poreza na dobit u prvom polugodištu 2013. godine iznose 2,9 milijardi kuna ili 39,6% godišnjeg plana. Istodobno, ovi prihodi bilježe međugodišnje smanjenje od 34%, kao rezultat izmjena i dopuna Zakona o porezu na dobit, kojima se definira smanjenje osnovice poreza na dobit za reinvestiranu dobit. Također, prihodi od poreza na dobit smanjeni su i zbog nešto slabijeg poslovanja gospodarskih subjekata tijekom 2012. godine, budući da se porez na dobit uplaćuje prema poslovnim rezultatima poduzeća u prethodnoj godini.

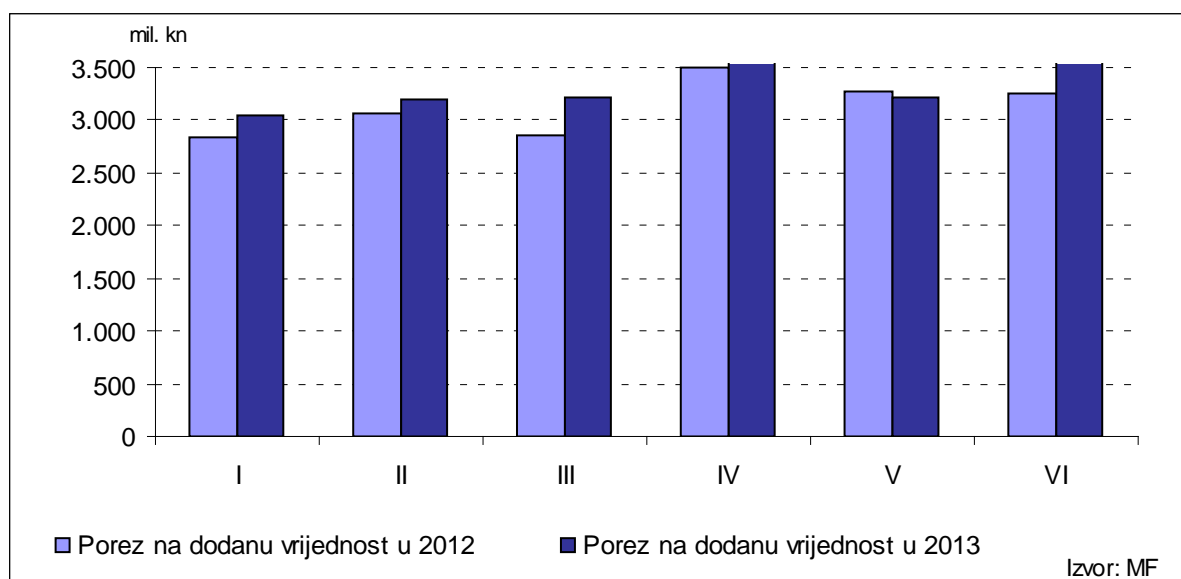
### ***Porez na imovinu***

Porezom na imovinu (odnosno na promet nekretnina) u prvom polugodištu 2013. godine prikupljeno je 234,9 milijuna kuna, što je međugodišnji rast od 20,6%. U odnosu na godišnji plan, ovi prihodi ostvareni su na razini od 59,3%.

### ***Porez na dodanu vrijednost***

Prihodi od poreza na dodanu vrijednost, u razdoblju od siječnja do lipnja 2013. godine, ostvareni su u iznosu od 20,2 milijarde kuna ili 47% godišnjeg plana, čime na međugodišnjoj razini bilježe povećanje od 7,5%. Povećanje prihoda od poreza na dodanu vrijednost rezultat je ranije navedenih poreznih izmjena, kao i aktivnostima usmjerenim na bolju naplatu poreza.

**Grafikon 1: Kretanje prihoda od poreza na dodanu vrijednost u prvom polugodištu 2012. i 2013. godine**



### ***Porez na promet***

Prihodi od poreza na promet u prvom polugodištu 2013. godine ostvareni su u iznosu od 63,3 milijuna kuna, što je za 1,8% više nego u istom razdoblju prethodne godine, dok u odnosu na godišnji plan ovo ostvarenje iznosi 48,7%.

### ***Posebni porezi i trošarine***

Tijekom prvog polugodišta 2013. godine prikupljeni prihodi od posebnih poreza i trošarina iznose 5 milijardi kuna ili 42,2% godišnjeg plana te bilježe međugodišnje povećanje od 0,9%. Većina trošarinskih prihoda bilježe smanjenje u odnosu na isto razdoblje prošle godine, a povećani su jedino prihodi od trošarina na energente i električnu energiju, prihodi od trošarina na alkohol i alkoholna pića kao i prihodi od posebnog poreza na kavu. Zbog povećanja iznosa trošarine na benzinska i dizelska goriva početkom 2013. godine, prihodi od trošarina na energente i električnu energiju rastu za 5,8% na međugodišnjoj razini.

Kod trošarina na duhanske proizvode zamjetan je međugodišnji pad od 5,5% usprkos povećanju ovih trošarina. Osnovni uzrok pada prihoda po ovoj osnovi jest stvaranje zaliha duhanskih proizvoda kod proizvođača krajem 2012. godine, uslijed povećanja trošarina. Zbog nagomilanih zaliha po starim cijenama proizvođači su tijekom prvog tromjesečja 2013. imali daleko niže mjesečne isporuke u odnosu na uobičajene, te je stoga i porez uplaćen po toj osnovi daleko niži od prosjeka. Daljnje usklađivanje trošarina provedeno je u lipnju 2013. godine, kada je ujedno izmijenjen i sustav označavanja duhanskih proizvoda.

U prvom polugodištu 2013. godine, daljnji međugodišnji pad, koji je prisutan od početka gospodarske krize bilježe i prihodi od posebnog poreza na osobne automobile, ostala motorna vozila, plovila i zrakoplove.

**Tablica 1: Ostvarenje prihoda od posebnih poreza i trošarina u prvom polugodištu 2012. i 2013. godine**

000 HRK	Ostvarenje 2012.	Ostvarenje I. - VI. 2012.	Indeks	Plan 2013.	Ostvarenje I. - VI. 2013.	Indeks	Indeks
	1	2	3=2/1	4	5	6=5/4	7=5/2
<b>Posebni porezi i trošarine</b>	<b>11.206.488,5</b>	<b>4.936.318,8</b>	<b>44,0</b>	<b>11.797.801,8</b>	<b>4.981.811,5</b>	<b>42,2</b>	<b>100,9</b>
Poseban porez na osobne automobile, ostala motorna vozila, plovila i zrakoplove	532.225,6	321.090,1	60,3	537.685,0	307.534,6	57,2	95,8
Trošarina na energente i električnu energiju	5.678.585,7	2.534.133,0	44,6	6.215.013,9	2.679.943,6	43,1	105,8
Trošarina na alkohol i alkoholna pića	190.873,7	64.912,5	34,0	193.114,4	73.818,5	38,2	113,7
Trošarina na pivo	631.038,4	251.774,0	39,9	636.140,2	248.926,3	39,1	98,9
Poseban porez na bezalkoholna pića	119.378,7	49.485,3	41,5	110.154,7	47.149,7	42,8	95,3
Trošarina na duhanske proizvode	3.915.173,5	1.652.309,6	42,2	3.997.718,3	1.561.597,6	39,1	94,5
Poseban porez na kavu	116.045,3	49.892,2	43,0	103.775,2	59.641,6	57,5	119,5
Poseban porez na luksuzne proizvode	23.167,6	12.722,1	54,9	4.200,0	3.199,5	76,2	25,1

### ***Porez na dobitke od igara na sreću i ostali porezi od igara na sreću, te naknade za priređivanje igara na sreću***

Prihodi od poreza na dobitke od igara na sreću i ostali porezi od igara na sreću, u prvom polugodištu 2013. godine iznose 16,6 milijuna kuna ili 48% godišnjeg plana, dok naknade za

priređivanje igara na sreću u isto vrijeme iznose 326,6 milijuna kuna ili 46,8% godišnjeg plana.

### ***Ostali porezi na robu i usluge***

U prvih šest mjeseci 2013. godine prihodi od ostalih poreza na robu i usluge ostvareni su u iznosu od 248,6 milijuna kuna ili 47% godišnjeg plana, što je na međugodišnjoj razini smanjenje od 2,4%.

### ***Porez na međunarodnu trgovinu i transakcije***

Prihodi od poreza na međunarodnu trgovinu i transakcije u prvom polugodištu 2013. godine ostvareni su u iznosu od 934,9 milijuna kuna ili 81,8% godišnjeg plana i bilježe međugodišnji rast od 7,6%. Zbog pristupanja RH EU, u ostatku godine očekuje se znatno smanjenje prihoda po osnovi ovog poreza budući da se na robu iz EU više ne naplaćuje carina.

### ***Doprinosi***

Prihodi od doprinosa u prvom polugodištu 2013. godine ostvareni su u iznosu od 18,1 milijardu kuna ili 48,2% godišnjeg plana te bilježe međugodišnji pad od 5,2%. Međugodišnje smanjenje prihoda od doprinosa u skladu je s kretanjima na tržištu rada u prvih šest mjeseci 2013. godine, te izmjenama Zakona o doprinosima koje su stupile na snagu u svibnju 2012. godine, a čiji se cjelogodišnji učinak na proračunske prihode vidi i u 2013. godini.

**Tablica 2: Ostvarenje prihoda od doprinosa u prvom polugodištu 2012. i 2013. godine**

000 HRK	Ostvarenje 2012.	Ostvarenje I. - VI. 2012.	Indeks	Plan 2013.	Ostvarenje I. - VI. 2013.	Indeks	Indeks
	1	2	3=2/1	4	5	6=5/4	7=5/2
<b>Doprinosi</b>	<b>37.845.870,6</b>	<b>19.140.219,1</b>	<b>50,6</b>	<b>37.634.900,4</b>	<b>18.148.312,5</b>	<b>48,2</b>	<b>94,8</b>
Doprinosi za zdravstveno osiguranje	16.714.500,3	8.702.796,6	52,1	16.000.375,0	7.763.748,1	48,5	89,2
Doprinosi za mirovinsko osiguranje	19.290.518,0	9.528.665,1	49,4	19.749.633,3	9.476.605,0	48,0	99,5
Doprinosi za zapošljavanje	1.840.852,3	908.757,4	49,4	1.884.892,0	907.959,4	48,2	99,9

### ***Prihodi od pomoći***

Prihodi od pomoći se najvećim dijelom odnose na povlačenje sredstava iz pretpriступnih fondova EU. Ukupne pomoći u prvom polugodištu 2013. godine iznose 548 milijuna kuna i bilježe međugodišnji rast od 54,5%. Od tog iznosa najveći dio čine pomoći od međunarodnih organizacija te institucija i tijela EU, a koje iznose 504,7 milijuna kuna i na međugodišnjoj razini rastu za 56,2%. Ovaj podatak ukazuje na bolju iskorištenost sredstava iz pretpriступnih fondova nego li je to bilo prethodnih godina.

### ***Prihodi od imovine***

Prihodi od imovine u prvom polugodištu 2013. godine iznose 816,4 milijuna kuna ili 47,2% plana, a sastoje se od prihoda od financijske imovine, prihoda od nefinancijske imovine te prihoda od kamata na dane zajmove. Ovi prihodi manji su u odnosu na isto razdoblje 2012. godine, a razlog tome su niži prihodi po osnovi dobiti Hrvatske narodne banke te nešto slabije ostvarenje prihoda po osnovi koncesija.

**Tablica 3: Ostvarenje prihoda od imovine u prvom polugodištu 2012. i 2013. godine**

000 HRK	Ostvarenje 2012.	Ostvarenje I. - VI. 2012.	Indeks	Plan 2013.	Ostvarenje I. - VI. 2013.	Indeks	Indeks
	1	2	3=2/1	4	5	6=5/4	7=5/2
<b>Prihodi od imovine</b>	<b>2.061.569,3</b>	<b>967.440,1</b>	<b>46,9</b>	<b>1.729.412,4</b>	<b>816.433,9</b>	<b>47,2</b>	<b>84,4</b>
Prihodi od financijske imovine	706.987,8	533.695,5	75,5	659.402,7	414.080,2	62,8	77,6
Prihodi od nefinancijske imovine	1.313.767,5	408.859,6	31,1	1.028.730,4	385.327,3	37,5	94,2
Prihodi od kamata za dane zajmove	40.814,0	24.885,0	61,0	41.279,3	17.026,4	41,2	68,4

***Prihodi od upravnih i administrativnih pristojbi, pristojbi po posebnim propisima i naknada***

Ovi su prihodi u prvom polugodištu 2013. godine ostvareni u iznosu od 1,9 milijardi kuna ili 45,7% godišnjeg plana, a bilježe međugodišnji rast od 4,9%. Pritom, prihodi od upravnih i administrativnih pristojbi iznose 303,9 milijuna kuna ili 61,9% godišnjeg plana, dok prihodi po posebnim propisima iznose 1,6 milijarde kuna ili 43,6% godišnjeg plana.

***Prihodi od prodaje proizvoda i roba te pruženih usluga i prihodi od donacija***

U prvom polugodištu 2013. godine prihodi od prodaje proizvoda i roba te pruženih usluga ostvareni su u iznosu od 26,4 milijuna kuna ili 39,4% godišnjeg plana, čime su zabilježili međugodišnje povećanje od 27%. Istovremeno, prihodi od donacija iznosili su 11,3 milijuna kuna, što je 31,6% više nego li u istom razdoblju prethodne godine. Prihodi od donacija već su u prvom polugodištu premašili godišnji planirani iznos.

***Prihodi od kazni, upravnih mjera i ostali prihodi***

Prihodi od kazni su u prvom polugodištu 2013. godine ostvareni u iznosu od 251,7 milijuna kuna ili 47,7% godišnjeg plana, što je na međugodišnjoj razini za 0,5% manje. Prihodi od kazni ostvareni su najviše od kazni za prekršaje u prometu, dok se ostatak prihoda ove stavke odnosi na kazne u poreznim, carinskim i deviznim prekršajima, kazne za privredne prijestupe, te druge upravne mjere.

**Tablica 4: Ostvarenje ostalih prihoda poslovanja u prvom polugodištu 2012. i 2013. godine**

000 HRK	Ostvarenje 2012.	Ostvarenje I. - VI. 2012.	Indeks	Plan 2013.	Ostvarenje I. - VI. 2013.	Indeks	Indeks
	1	2	3=2/1	4	5	6=5/4	7=5/2
<b>Prihodi od upravnih i administrativnih pristojbi, pristojbi po posebnim propisima i naknada</b>	<b>3.668.067,7</b>	<b>1.828.519,3</b>	<b>49,8</b>	<b>4.198.849,7</b>	<b>1.918.936,3</b>	<b>45,7</b>	<b>104,9</b>
Upravne i administrativne pristojbe	670.561,7	360.441,6	53,8	491.321,5	303.870,9	61,8	84,3
Prihodi po posebnim propisima	2.997.506,0	1.468.077,7	49,0	3.707.528,2	1.615.065,5	43,6	110,0
<b>Prihodi od prodaje proizvoda i roba te pruženih usluga i prihodi od donacija</b>	<b>79.197,6</b>	<b>29.352,2</b>	<b>37,1</b>	<b>74.883,8</b>	<b>37.675,3</b>	<b>50,3</b>	<b>128,4</b>
Prihodi od prodaje proizvoda i robe te pruženih usluga	50.850,8	20.755,0	40,8	66.835,4	26.357,5	39,4	127,0
Donacije od pravnih i fizičkih osoba izvan općeg proračuna	28.346,8	8.597,2	30,3	8.048,4	11.317,9	140,6	131,6
<b>Kazne, upravne mjere i ostali prihodi</b>	<b>525.955,4</b>	<b>253.021,9</b>	<b>48,1</b>	<b>527.237,8</b>	<b>251.731,7</b>	<b>47,7</b>	<b>99,5</b>

**Prihodi od prodaje nefinancijske imovine**

Prihodi od prodaje nefinancijske imovine u prvom polugodištu 2013. godine ostvareni su u iznosu od 128,1 milijun kuna ili 44,2% godišnjeg plana, čime su ostvarili međugodišnji pad od 5,6%. U strukturi prihoda od prodaje nefinancijske imovine, najveći dio odnosi se na prihode od prodaje građevinskih objekata. Isto tako, ostvareni su i prihodi od prodaje

zemljišta, postrojenja i opreme, prijevoznih sredstava, nematerijalne proizvedene imovine te prihodi od prodaje zaliha.

**Tablica 5: Ostvarenje prihoda od prodaje nefinancijske imovine u prvom polugodištu 2012. i 2013. godine**

000 HRK	Ostvarenje 2012.	Ostvarenje I. - VI. 2012.	Indeks	Plan 2013.	Ostvarenje I. - VI. 2013.	Indeks	Indeks
	1	2	3=2/1	4	5	6=5/4	7=5/2
<b>PRIHODI OD PRODAJE NEFINANCIJSKE IMOVINE</b>	<b>278.356,1</b>	<b>135.650,6</b>	<b>48,7</b>	<b>289.758,1</b>	<b>128.057,9</b>	<b>44,2</b>	<b>94,4</b>
<b>Prihodi od prodaje neproizvedene dugotrajne imovine</b>	<b>17.909,8</b>	<b>7.623,8</b>	<b>42,6</b>	<b>20.000,0</b>	<b>8.233,3</b>	<b>41,2</b>	<b>108,0</b>
Zemljište	17.909,8	7.623,8	42,6	20.000,0	8.233,3	41,2	108,0
<b>Prihodi od prodaje proizvedene dugotrajne imovine</b>	<b>256.251,3</b>	<b>127.673,2</b>	<b>49,8</b>	<b>268.248,1</b>	<b>119.400,0</b>	<b>44,5</b>	<b>93,5</b>
Prihodi od prodaje građevinskih objekata	248.875,2	120.990,2	48,6	265.240,1	118.132,9	44,5	97,6
Prihodi od prodaje postrojenja i opreme	17,2	9,9	57,6	8,0	5,5	68,5	55,3
Prihodi od prodaje prijevoznih sredstava	7.358,9	6.673,1	90,7	3.000,0	1.259,4	42,0	18,9
Prihodi od prodaje nematerijalne proizvedene imovine	0,0	0,0		0,0	2,3		
<b>Prihodi od prodaje zaliha</b>	<b>4.194,9</b>	<b>353,6</b>	<b>8,4</b>	<b>1.510,0</b>	<b>424,5</b>	<b>28,1</b>	<b>120,1</b>

**Tablica 6: Ukupni prihodi državnog proračuna u prvom polugodištu 2012. i 2013. godine**

000 HRK	Ostvarenje	Ostvarenje	Indeks	Plan	Ostvarenje	Indeks	Indeks
	2012.	I. - VI. 2012.		2013.	I. - VI. 2013.		
	1	2	3=2/1	4	5	6=5/4	7=5/2
<b>UKUPNI PRIHODI</b>	<b>109.837.284</b>	<b>53.040.409</b>	<b>48,3</b>	<b>113.399.552</b>	<b>52.298.997</b>	<b>46,1</b>	<b>98,6</b>
<b>PRIHODI POSLOVANJA</b>	<b>109.558.928</b>	<b>52.904.759</b>	<b>48,3</b>	<b>113.109.794</b>	<b>52.170.939</b>	<b>46,1</b>	<b>98,6</b>
<b>61 Prihodi od poreza</b>	<b>64.332.058</b>	<b>30.331.425</b>	<b>47,1</b>	<b>66.216.970</b>	<b>30.449.840</b>	<b>46,0</b>	<b>100,4</b>
611 Porez i prizrez na dohodak	1.269.525	534.996	42,1	1.243.959	554.225	44,6	103,6
612 Porez na dobit	7.697.342	4.372.206	56,8	7.282.737	2.885.622	39,6	66,0
613 Porezi na imovinu	397.736	194.760	49,0	396.344	234.916	59,3	120,6
614 Porezi na robu i usluge	53.205.019	24.355.475	45,8	56.148.269	25.838.431	46,0	106,1
6141 Porez na dodanu vrijednost	40.652.023	18.784.566	46,2	42.958.717	20.201.532	47,0	107,5
6142 Porez na promet	126.841	62.224	49,1	129.964	63.320	48,7	101,8
6143 Posebni porezi i trošarine	11.206.489	4.936.319	44,0	11.797.802	4.981.812	42,2	100,9
61431 Poseban porez na osobne automobile, ostala motorna vozila, plovila i zrakoplove	532.226	321.090	60,3	537.685	307.535	57,2	95,8
61432 Trošarina na energente i električnu energiju	5.678.586	2.534.133	44,6	6.215.014	2.679.944	43,1	105,8
61433 Trošarina na alkohol i alkoholna pića	190.874	64.912	34,0	193.114	73.819	38,2	113,7
61434 Trošarina na pivo	631.038	251.774	39,9	636.140	248.926	39,1	98,9
61435 Poseban porez na bezalkoholna pića	119.379	49.485	41,5	110.155	47.150	42,8	95,3
61436 Trošarina na duhanske proizvode	3.915.174	1.652.310	42,2	3.997.718	1.561.598	39,1	94,5
61437 Poseban porez na kavu	116.045	49.892	43,0	103.775	59.642	57,5	119,5
61438 Poseban porez na luksuzne proizvode	23.168	12.722	54,9	4.200	3.200	76,2	25,1
6146 Ostali porezi na robu i usluge	513.833	254.798	49,6	529.484	248.623	47,0	97,6
6147 Porez na dobitke od igara na sreću i ostali porezi od igara na sreću	30.444	20.102	66,0	34.466	16.557	48,0	82,4
6148 Naknade za priređivanje igara na sreću	675.389	297.467	44,0	697.837	326.588	46,8	109,8
615 Porezi na međunarodnu trgovinu i transakcije	1.754.364	868.803	49,5	1.142.661	934.875	81,8	107,6
616 Ostali prihodi od poreza	8.072	5.185	64,2	3.000	1.772	59,1	34,2
<b>62 Doprinosi</b>	<b>37.845.871</b>	<b>19.140.219</b>	<b>50,6</b>	<b>37.634.900</b>	<b>18.148.313</b>	<b>48,2</b>	<b>94,8</b>
621 Doprinosi za zdravstveno osiguranje	16.714.500	8.702.797	52,1	16.000.375	7.763.748	48,5	89,2
622 Doprinosi za mirovinsko osiguranje	19.290.518	9.528.665	49,4	19.749.633	9.476.605	48,0	99,5
623 Doprinosi za zapošljavanje	1.840.852	908.757	49,4	1.884.892	907.959	48,2	99,9
<b>63 Pomoći</b>	<b>1.046.210</b>	<b>354.781</b>	<b>33,9</b>	<b>2.727.540</b>	<b>548.009</b>	<b>20,1</b>	<b>154,5</b>
631 Pomoći od inozemnih vlada	20.024	1.378.266	6.883,0	5.606.300	227.329	4,1	16,5
632 Pomoći od međunarodnih organizacija te institucija i tijela EU	947.857	323.101.086	34.087,5	2.668.288.068	504.658.154	18,9	156,2
633 Pomoći iz proračuna	76.232	30.301.465	39.749,1	46.845.860	43.123.587	92,1	142,3
634 Pomoći od ostalih subjekata unutar općeg proračuna	2.096	0	0,0	6.800.000	0	0,0	#DIJ/0!
<b>64 Prihodi od imovine</b>	<b>2.061.569</b>	<b>967.440</b>	<b>46,9</b>	<b>1.729.412</b>	<b>816.434</b>	<b>47,2</b>	<b>84,4</b>
641 Prihodi od financijske imovine	706.988	533.696	75,5	659.403	414.080	62,8	77,6
642 Prihodi od nefinancijske imovine	1.313.768	408.860	31,1	1.028.730	385.327	37,5	94,2
643 Prihodi od kamata za dane zajmove	40.814	24.885	61,0	41.279	17.026	41,2	68,4
<b>Prihodi od upravnih i administrativnih pristojbi, pristojbi po posebnim propisima i naknada</b>	<b>3.668.068</b>	<b>1.828.519</b>	<b>49,8</b>	<b>4.198.850</b>	<b>1.918.936</b>	<b>45,7</b>	<b>104,9</b>
651 Upravne i administrativne pristojbe	670.562	360.442	53,8	491.321	303.871	61,8	84,3
652 Prihodi po posebnim propisima	2.997.506	1.468.078	49,0	3.707.528	1.615.065	43,6	110,0
<b>Prihodi od prodaje proizvoda i roba te pruženih usluga i prihodi od donacija</b>	<b>79.198</b>	<b>29.352</b>	<b>37,1</b>	<b>74.884</b>	<b>37.675</b>	<b>50,3</b>	<b>128,4</b>
661 Prihodi od prodaje proizvoda i robe te pruženih usluga	50.851	20.755	40,8	66.835	26.357	39,4	127,0
663 Donacije od pravnih i fizičkih osoba izvan općeg proračuna	28.347	8.597	30,3	8.048	11.318	140,6	131,6
<b>68 Kazne, upravne mjere i ostali prihodi</b>	<b>525.955</b>	<b>253.022</b>	<b>48,1</b>	<b>527.238</b>	<b>251.732</b>	<b>47,7</b>	<b>99,5</b>
<b>PRIHODI OD PRODAJE NEFINANCIJSKE IMOVINE</b>	<b>278.356</b>	<b>135.651</b>	<b>48,7</b>	<b>289.758</b>	<b>128.058</b>	<b>44,2</b>	<b>94,4</b>
71 Prihodi od prodaje neproizvedene dugotrajne imovine	17.910	7.624	42,6	20.000	8.233	41,2	108,0
72 Prihodi od prodaje proizvedene dugotrajne imovine	256.251	127.673	49,8	268.248	119.400	44,5	93,5
74 Prihodi od prodaje zaliha	4.195	354	8,4	1.510	424	28,1	120,1

## RASHODI DRŽAVNOG PRORAČUNA

Ukupni rashodi za 2013. godinu planirani su u iznosu od 123,6 milijardi kuna, od čega rashodi poslovanja u iznosu od 121,5 milijardi kuna i rashodi za nabavu nefinancijske imovine u iznosu od 2,2 milijarde kuna.

Izvršenje ukupnih rashoda državnog proračuna u prvih šest mjeseci 2013. godine iznosi 63,7 milijardi kuna, što je 4,9 milijardi kuna više u odnosu na isto razdoblje 2012., a 51,5% planiranih rashoda za 2013. godinu.

### 1. Obrazloženje rashoda po ekonomskoj klasifikaciji

#### Rashodi poslovanja

Ukupni rashodi poslovanja planirani su u Državnom proračunu za 2013. godinu u iznosu od 121,5 milijardi kuna, a u razdoblju od 1. siječnja do 30. lipnja 2013. godine izvršeni su u iznosu od 63,2 milijarde kuna, što je 52,0% godišnjeg plana.

U strukturi ostvarenih rashoda poslovanja za promatrano razdoblje najveći udio (56,2%) čine naknade građanima i kućanstvima na temelju osiguranja i druge naknade, a slijede rashodi za zaposlene s udjelom od 17,1%.

**Tablica 7: Kretanje rashoda poslovanja u 2012. i 2013. godini**

(u kunama)	Izvršenje I.-VI.2012.	Plan 2013.	Izvršenje I.-VI.2013.	Razlika I.-VI.2013./ I.-VI.2012.	Indeks I.-VI.2013./ Plan 2013.
	1	2	3	4=3-1	5=3/2
<b>RASHODI</b>	<b>58.861.043.193</b>	<b>123.646.477.811</b>	<b>63.731.282.926</b>	<b>4.870.239.732</b>	<b>51,5</b>
<b>3 Rashodi poslovanja</b>	<b>58.552.137.748</b>	<b>121.450.156.502</b>	<b>63.200.781.258</b>	<b>4.648.643.510</b>	<b>52,0</b>
31 Rashodi za zaposlene	11.183.102.289	20.705.350.677	10.818.254.011	-364.848.278	52,2
32 Materijalni rashodi	3.825.401.381	8.755.212.651	3.804.975.894	-20.425.487	43,5
34 Financijski rashodi	4.228.719.276	10.051.992.948	4.771.892.971	543.173.695	47,5
35 Subvencije	2.783.046.228	5.989.258.416	3.752.310.853	969.264.625	62,7
36 Pomoći dane u inozemstvo i unutar općeg proračuna	2.225.988.556	6.730.572.382	2.367.577.543	141.588.987	35,2
37 Naknade građanima i kućanstvima na temelju osiguranja i druge naknade	32.234.861.498	63.975.454.922	35.581.458.139	3.346.596.641	55,6
38 Ostali rashodi	2.071.018.520	5.242.314.506	2.104.311.847	33.293.327	40,1
<b>4 Rashodi za nabavu nefinancijske imovine</b>	<b>308.905.445</b>	<b>2.196.321.309</b>	<b>530.501.668</b>	<b>221.596.222</b>	<b>24,2</b>

U nastavku daje se pregled izvršenja rashoda za prvo polugodište 2013. godine po ekonomskim skupinama.

#### ***Rashodi za zaposlene***

Rashodi za zaposlene u razdoblju I.-VI. 2013. godine izvršeni su u iznosu od 10,8 milijardi kuna što čini 52,2% plana. U odnosu na isto razdoblje prethodne godine ostvarena je ušteda od 365 milijuna kuna. Navedena ušteda rezultat je:

- smanjenja koeficijenta za 3% od travnja 2013. godine
- učinka uvođenja centralnog obračuna plaća.

S obzirom na dinamiku izvršenja rashoda za zaposlene u prvom polugodištu, a u odnosu na ukupno planirana sredstva, do kraja godine bit će potrebno provesti na ovoj kategoriji rashoda dodatne uštede ili osigurati dodatna sredstva, ponajprije na stavkama Ministarstva znanosti, obrazovanja i sporta te Ministarstva unutarnjih poslova.



### ***Materijalni rashodi***

Materijalni rashodi izvršeni su u iznosu od 3,8 milijardi kuna odnosno 43,5% planiranih sredstava. Ovakvo izvršenje materijalnih rashoda rezultat je racionalizacije na rashodima za materijal i energiju koji su manji u odnosu na izvršenje prethodne godine za 8,5%. Naknade za prijevoz, za rad na terenu i odvojeni život manje su za 17,0% u odnosu na isto razdoblje prethodne godine te značajno utječu na smanjenje materijalnih rashoda.

Rast rashoda za usluge rezultat je većih ulaganja u informatizaciju tako da su računalne usluge u odnosu na isto razdoblje prethodne godine porasle za 38,5%. U ostalim nespomenutim rashodima poslovanja najveće je učešće članarina koje su u odnosu na prvo polugodište prethodne godine porasle za 31,7%.

**Tablica 8: Kretanje materijalnih rashoda u 2012. i 2013. godini**

(u kunama)	Izvršenje I.-VI.2012.	Plan 2013.	Izvršenje I.-VI.2013.	Razlika I.-VI.2013./ I.-VI.2012.	Indeks I.-VI.2013./ Plan 2013.
	1	2	3	4=3-1	5=3/2
<b>32 Materijalni rashodi</b>	<b>3.825.401.381</b>	<b>8.755.212.651</b>	<b>3.804.975.894</b>	<b>-20.425.487,0</b>	<b>43,5</b>
321 Naknade troškova zaposlenima	669.751.346	1.161.260.707	572.819.229	-96.932.117,0	49,3
322 Rashodi za materijal i energiju	970.426.098	1.974.115.444	887.970.356	-82.455.742,0	45,0
323 Rashodi za usluge	1.933.639.764	4.918.229.239	1.967.039.176	33.399.412,0	40,0
324 Naknade troškova osobama izvan radnog odnosa	2.247.025	18.247.240	9.316.491	7.069.466,0	51,1
329 Ostali nespomenuti rashodi poslovanja	249.337.148	683.360.021	367.830.642	118.493.494,0	53,8

### ***Financijski rashodi***

U prvom polugodištu 2013. godine financijski rashodi su izvršeni u iznosu od 4,8 milijardi kuna što je za 12,8% više od izvršenja u istom razdoblju prethodne godine. Najveći udio u financijskim rashodima (93,9%) čine kamate koje iznose 4,5 milijardi kuna, od čega kamate za izdane obveznice 3,3 milijardi kuna. Rashodi za kamate su u odnosu na prvo polugodište 2012. godine porasle za 464,0 milijuna kuna.

### ***Subvencije***

U prvom polugodištu 2013. godine izvršeno je 3,8 milijardi kuna subvencija što u odnosu na 5,9 milijardi planiranih sredstava čini 62,7%. Od navedenoga iznosa, za subvencije u poljoprivredi izvršeno je 2,1 milijardu kuna, a što u odnosu na prvih šest mjeseci 2012. godine predstavlja povećanje za 764 milijuna kuna. U odnosu na prethodnu godinu povećane su i subvencije brodogradnji za 77 milijuna kuna, subvencije HŽ-u za 32 milijuna kuna i subvencije HBOR-u za 25 milijuna kuna.

**Tablica 9: Kretanje subvencija u 2012. i 2013. godini**

(u kunama)	Izvršenje I.-VI.2012.	Plan 2013.	Izvršenje I.-VI.2013.	Razlika I.-VI.2013./ I.-VI.2012.	Indeks I.-VI.2013./ Plan 2013.
	1	2	3	4=3-1	5=3/2
<b>35 Subvencije</b>	<b>2.783.046.228</b>	<b>5.989.258.416</b>	<b>3.752.310.853</b>	<b>969.264.625</b>	<b>62,7</b>
351 Subvencije trgovačkim društvima u javnom sektoru	913.165.519	1.464.009.490	934.571.138	21.405.619	63,8
352 Subvencije trgovačkim društvima, poljoprivrednicima i obrtnicima izvan javnog sektora	1.869.880.709	4.525.248.926	2.817.739.715	947.859.006	62,3

### ***Naknade građanima i kućanstvima***

Najveću stavku u izvršenim rashodima poslovanja čine naknade građanima i kućanstvima na temelju osiguranja i druge naknade u iznosu od 35,6 milijardi kuna ili 55,6% plana za 2013. godinu.

Mirovine su izvršene u iznosu od 17,9 milijardi kuna što predstavlja 50,4% ukupno planiranih sredstava. Njihov porast od 461 milijun kuna u odnosu na isto razdoblje prošle godine rezultat je provedene indeksacije. Izuzev mirovina, prethodno spomenuta skupina rashoda obuhvaća i naknade utvrđene propisima o zdravstvenom i socijalnom osiguranju te ostale vrste naknada koje građani i kućanstva dobivaju iz proračuna neovisno o sustavima osiguranja. U mjesecu lipnju 2013. godine podmirene su obveze ustanova u zdravstvu u sanaciji i Hrvatskog zavoda za zdravstveno osiguranje u iznosu od 3,3 milijarde kuna.

**Tablica 10: Rashodi za naknade građanima i kućanstvima na temelju osiguranja i druge naknade**

(u kunama)	Izvršenje I.-VI.2012.	Plan 2013.	Izvršenje I.-VI.2013.	Razlika I.-VI.2013./ I.-VI.2012.	Indeks I.-VI.2013./ Plan 2013.
	1	2	3	4=3-1	5=3/2
<b>Naknade građanima i kućanstvima na temelju osiguranja i druge naknade</b>	32.234.861.498	63.974.853.922	35.581.458.139	3.346.596.641	55,6
od čega:					
mirovine	17.480.784.628	35.607.824.547	17.942.032.869	461.248.241	50,4
zdravstvo (HZZO)	10.097.710.603	19.172.662.042	12.786.106.829	2.688.396.226	66,7
socijalna skrb	861.508.201	1.731.004.685	904.824.389	43.316.188	52,3
naknade za nezaposlene	793.603.552	1.277.751.000	855.081.443	61.477.891	66,9
trajna prava	346.657.645	704.381.900	347.895.824	1.238.179	49,4
ostale isplate osiguranicima	117.522.580	195.000.000	104.358.608	-13.163.972	53,5
naknade braniteljima	13.421.774	34.000.000	11.097.580	-2.324.194	32,6

S obzirom na visinu i dinamiku isplata mirovina, naknada za nezaposlene, naknada u sustavu zdravstva do kraja godine bit će potrebno na ovim pozicijama osigurati dodatna sredstva.

Dječji doplati i porodiljne naknade doznačeni su u prvom polugodištu u iznosu od 1,9 milijardi kuna odnosno 50,0% plana za 2013. godinu.

**Tablica 11: Izdvajanja za dječji doplati i porodiljne naknade**

(u kunama)	Izvršenje I.-VI.2012.	Plan 2013.	Izvršenje I.-VI.2013.	Razlika I.-VI.2013./ I.-VI.2012.	Indeks I.-VI.2013./ Plan 2013.
	1	2	3	4=3-1	5=3/2
<b>Dječji doplati i porodiljne naknade</b>	1.894.327.114	3.739.602.124	1.869.967.588	-24.359.526	50,0
Dječji doplati	850.751.263	1.666.135.299	841.049.188	-9.702.075	50,5
Porodiljne naknade	1.043.575.851	2.073.466.825	1.028.918.400	-14.657.451	49,6

### **Rashodi za nabavu nefinancijske imovine**

Ukupni rashodi za nabavu nefinancijske imovine u 2013. godini planirani su u iznosu od 2,2 milijarde kuna. U prvom polugodištu 2013. godine realizirano je 530,5 milijuna kuna odnosno 24,2% plana. Za navedenu skupinu rashoda je izvršenje u prvom polugodištu uvijek manje zbog procesa ugovaranja i izvođenja radova koji dolaze na naplatu u drugom dijelu godine. Povećanje od 222 milijuna kuna u odnosu na prvo polugodište 2012. rezultat je intenzivnijih ulaganja i to za kupnju zgrade u Brüsselu u iznosu od 80 milijuna kuna, izgradnju graničnih prijelaza 55 milijuna kuna, kapitalne projekte u znanosti 39 milijuna kuna te ostale projekte po ministarstvima.

**Tablica 12: Kretanje rashoda za nabavu nefinancijske imovine u 2012. i 2013. godini**

(u kunama)	Izvršenje I.-VI.2012.	Plan 2013.	Izvršenje I.-VI.2013.	Razlika I.-VI.2013./ I.-VI.2012.	Indeks I.-VI.2013./ Plan 2013.
	1	2	3	4=3-1	5=3/2
<b>Rashodi za nabavu nefinancijske imovine</b>	308.905.445	2.196.321.309	530.501.668	221.596.223	24,2

## 2. Obrazloženje rashoda po izvorima financiranja

S ciljem povećanja transparentnosti korištenja proračunskih sredstava prema izvorima financiranja, u nastavku se daje prikaz rashoda po ovoj proračunskoj klasifikaciji.

Uvođenjem klasifikacije izvora financiranja u državnom proračunu osiguralo se praćenje korištenja sredstava dobivenih iz različitih izvora. Izvore financiranja čine skupine prihoda i primitaka iz kojih se podmiruju rashodi i izdaci određene vrste i utvrđene namjene. Rashodi i izdaci planiraju se, izvršavaju i računovodstveno prate prema izvorima financiranja.

Izvori financiranja jesu: opći prihodi i primici, doprinosi, vlastiti prihodi, prihodi za posebne namjene, pomoći, donacije, prihodi od prodaje ili zamjene nefinancijske imovine, naknade s naslova osiguranja i namjenski primici.

1. U izvor financiranja – *opći prihodi i primici* proračun uključuje prihode koji se ostvaruju temeljem posebnih propisa u kojima za prikupljene prihode nije definirana namjena korištenja, a to su: prihodi od poreza, prihodi od financijske imovine, prihodi od nefinancijske imovine, prihodi od administrativnih (upravnih) pristojbi, prihodi državne uprave, prihodi od kazni te primici od financijske imovine i zaduživanja za koje nije definirana namjena korištenja.

2. U izvor financiranja – *doprinosi* uključuju se prihodi od uplaćenih doprinosa za zdravstveno osiguranje, mirovinsko osiguranje i doprinosa za zapošljavanje.

3. U izvor financiranja – *vlastiti prihodi* uključuju se prihodi koje proračunski korisnik ostvari obavljanjem poslova na tržištu i u tržišnim uvjetima, a koje poslove mogu obavljati i drugi pravni subjekti izvan općeg proračuna.

4. U izvor financiranja – *prihodi za posebne namjene* uključuju se prihodi čije su korištenje i namjena utvrđeni posebnim zakonima i propisima koje donosi Vlada Republike Hrvatske.

5. U izvor financiranja – *pomoći* uključuju se prihodi koji se ostvaruju od inozemnih vlada, međunarodnih organizacija, drugih proračuna i od ostalih subjekata unutar općeg proračuna.

6. U izvor financiranja – *donacije* uključuju se prihodi koji se ostvaruju od fizičkih osoba, neprofitnih organizacija, trgovačkih društava i od ostalih subjekata izvan općeg proračuna.

7. U izvor financiranja – *prihodi od prodaje ili zamjene nefinancijske imovine i naknade s naslova osiguranja* uključuju se prihodi koji se ostvaruju prodajom ili zamjenom nefinancijske imovine i od naknade štete s osnove osiguranja.

8. U izvor financiranja – *namjenski primici* uključuju se primici od financijske imovine i zaduživanja, čija je namjena utvrđena posebnim ugovorima i/ili propisima.

Izvori financiranja opći prihodi i primici, doprinosi te namjenski primici utječu na visinu deficita proračuna. Za ostale izvore financiranja proračunska potrošnja ograničena je visinom ostvarenja prihoda po tim izvorima te zato nemaju utjecaj na deficit proračuna.

Zakonom o proračunu daje se fleksibilnost u izvršavanju rashoda i izdataka koji se financiraju iz izvora: vlastiti prihodi, prihodi za posebne namjene, pomoći i donacije, na način da se propisuje mogućnost njihova izvršavanja u iznosima većim od planiranih, a ograničenje se postavlja na razinu ostvarenja prihoda. Dodatno, neiskorišteni prihodi iz ovih izvora u jednoj godini mogu se prenijeti i trošiti u drugoj godini (izuzev izvora: vlastiti prihodi). Poznavanje izvora financiranja izuzetno je važno za analizu proračunske potrošnje.

**Tablica 13: Izvršenje rashoda i izdataka po izvorima financiranja**

Izvor sredstava (u kunama)		Izvršenje I.-IV.2013.
<b>UKUPNO</b>		<b>70.415.044.959</b>
1	Opći prihodi i primici	46.094.932.553
2	Doprinosi	22.178.050.937
3	Vlastiti prihodi	19.607.179
4	Prihodi za posebne namjene	1.442.962.692
5	Pomoći	503.306.235
6	Donacije	4.917.214
8	Namjenski primici	171.268.151

### 3. RAČUN FINANCIRANJA DRŽAVNOG PRORAČUNA

U razdoblju od I-VI 2013. godine ukupni prihodi (prihodi poslovanja i prihodi od prodaje nefinancijske imovine) ostvareni su u iznosu od 52,3 milijarde kuna ili 46,1% planiranih prihoda za 2013. godinu. U istom razdoblju ukupni rashodi (rashodi poslovanja i rashodi za nabavu nefinancijske imovine) iznose 63,7 milijardi kuna ili 51,5% planiranih rashoda za 2013. godinu.

U nastavku daje se prikaz plana i izvršenja računa prihoda i rashoda državnog proračuna i prikaz ostvarenih primitaka od financijske imovine i zaduživanja te izdataka za financijsku imovinu i otplate zajmova za razdoblje I-VI 2013. godine.

**Tablica 14: Račun prihoda i rashoda i Račun financiranja za razdoblje I-VI 2013. godine**

#### A. Račun prihoda i rashoda

(u kunama)	Plan 2013	Izvršenje I.-VI. 2013.	Indeks I-VI.2013./plan 2013.
	1	2	3=2/1
Prihodi poslovanja	113.109.794.160	52.170.939.277	46,1
Prihodi od prodaje nefinancijske imovine	289.758.148	128.057.855	44,2
Rashodi poslovanja	121.450.732.002	63.200.781.258	52,0
Rashodi za nabavu nefinancijske imovine	2.195.745.809	530.501.668	24,2
Razlika - višak/manjak	-10.246.925.503	-11.432.285.794	111,6

#### B. Račun financiranja

(u kunama)	Plan 2013	Izvršenje I.-VI. 2013.	Indeks I-VI.2013./plan 2013.
	1	2	3=2/1
Primici od financijske imovine i zaduživanja	29.364.065.365	21.584.851.473	73,5
Izdaci za financijsku imovinu i otplate zajmova	19.117.139.862	6.683.762.034	35,0
Promjena u stanju depozita	0	-3.468.803.646	
Neto financiranje	10.246.925.503	11.432.285.793	111,6
Višak/manjak + neto financiranje	0	0	

Temeljem kretanja ukupnih prihoda i rashoda državnog proračuna u prvom polugodištu 2013. godine, manjak državnog proračuna iznosio je 11,4 milijardi kuna.

Ukupni primici od financijske imovine i zaduživanja u razdoblju od I-VI 2013. godine ostvareni su u iznosu od 21,6 milijardi kuna čime su financirani izdaci za financijsku imovinu i otplate zajmova u iznosu od 6,7 milijardi kuna te manjak državnog proračuna.

**Tablica 15: Račun financiranja**

(u kunama)	Plan 2013	Izvršenje I.-VI. 2013.	Indeks izvršenje I.-VI. 2013. / plan 2013.
	1	2	3=2/1
Promjena u stanju depozita		-3.468.803.646,08	
<b>PRIMICI OD FINACIJSKE IMOVINE I ZADUŽIVANJA</b>	<b>29.364.065.365</b>	<b>21.584.851.473,20</b>	<b>73,5</b>
PRIMLJENE OTPLATE (POVRATI) GLAVNICE DANIH ZAJMOVA	68.500.000	114.717.410,23	167,5
PRIMICI OD IZDANIH VRIJEDNOSNIH PAPIRA	21.171.905.684	12.366.866.479,95	58,4
Trezorski zapisi (neto)	0	3.485.471.479,95	
Obveznice	21.171.905.684	8.881.395.000,00	41,9
PRIMICI OD PRODAJE DIONICA I UDJELA U GLAVNICI	3.000.000.000	285.331,74	0,0
PRIMICI OD ZADUŽIVANJA	5.123.659.681	9.102.982.251,28	177,7
Primljeni krediti i zajmovi od međunarodnih organizacija, institucija i tijela EU te inozemnih vlada	1.886.867.794	141.893.445,31	7,5
Primljeni krediti i zajmovi od kreditnih i ostalih financijskih institucija u javnom sektoru	0	9.977.248,17	
Primljeni krediti i zajmovi od kreditnih i ostalih financijskih institucija izvan javnog sektora	3.236.791.887	8.951.111.557,80	276,5
<b>IZDACI ZA FINACIJSKU IMOVINU I OTPLATE ZAJMOVA</b>	<b>19.117.139.862</b>	<b>6.683.762.033,67</b>	<b>35,0</b>
IZDACI ZA DANE ZAJMOVE	2.386.233.300	410.564.266,39	17,2
IZDACI ZA DIONICE I UDJELE U GLAVNICI	1.157.404.044	301.379.109,54	26,0
IZDACI ZA OTPLATU GLAVNICE PRIMLJENIH KREDITA I ZAJMOVA	11.573.502.518	5.971.818.657,74	51,6
Otplata glavnice primljenih kredita i zajmova od međunarodnih organizacija, institucija i tijela EU te inozemnih vlada	922.859.230	368.542.065,57	39,9
Otplata glavnice primljenih kredita i zajmova od kreditnih i ostalih financijskih institucija u javnom sektoru	312.200.184	71.659.786,62	23,0
Otplata glavnice primljenih kredita i zajmova od kreditnih i ostalih financijskih institucija izvan javnog sektora	10.338.443.104	5.531.616.805,55	53,5
Otplata glavnice primljenih zajmova od trgovačkih društava i obrtnika izvan javnog sektora	0	0,00	
IZDACI ZA OTPLATU GLAVNICE ZA IZDANE VRIJEDNOSNE PAPIRE	4.000.000.000	0,00	0,0
Izdaci za otplatu glavnice za izdane trezorske zapise (neto)	0	0,00	
Izdaci za otplatu glavnice za izdane obveznice	4.000.000.000	0,00	0,0
<b>NETO FINANCIRANJE</b>	<b>10.246.925.503</b>	<b>11.432.285.793,45</b>	<b>111,6</b>

Ukupni *primici od financijske imovine i zaduživanja* u razdoblju I-VI 2013. godine ostvareni su u iznosu od 21,6 milijardi kuna od čega se najveći dio od 12,4 milijarde kuna odnosi se na *primitke od izdanih vrijednosnih papira*. U strukturi ukupnih primitaka od izdanih vrijednosnih papira, primici od obveznica iznose 8,9 milijardi kuna (1,5 milijardi američkih dolara), dok se 3,5 milijarde kuna (neto) odnosi na primitke od trezorskih zapisa.

*Primici od zaduživanja* ostvareni su u iznosu od 9,1 milijardi kuna, od čega na primljene kredite i zajmove od kreditnih i ostalih financijskih institucija izvan javnog sektora otpada 8,9 milijardi kuna, na primljene kredite i zajmove od međunarodnih organizacija, institucija i tijela EU te inozemnih vlada otpada 141,9 milijuna kuna i na primljene kredite i zajmove od kreditnih i ostalih financijskih institucija u javnom sektoru 9,9 milijuna kuna.

U strukturi primljenih kredita i zajmova od kreditnih i ostalih financijskih institucija izvan javnog sektora najveći iznos odnosi se na zajam Merrill Lynch London koji je povučen u ožujku 2013. godine u iznosu od 200 milijuna EUR-a te dva dugoročna kredita na domaćem tržištu u ukupnom iznosu od 3 milijarde kuna. Kreditne obveze brodogradilišta osigurane državnim jamstvima u iznosu od 4,4 milijarde kuna, a koje su preuzimanjem prenijete u javni dug države, refinancirane su pod povoljnijim uvjetima.

U promatranom razdoblju *primljene otplate (povrati) glavnice danih zajmova* iznose 114,7 milijuna kuna.

***Izdaci za financijsku imovinu i otplate zajmova*** iznose 6,7 milijardi kuna od čega na ***izdatke za otplatu glavnice primljenih kredita i zajmova*** otpada 5,9 milijardi kuna.

Strukturu izdataka za otplatu glavnice primljenih kredita i zajmova čine otplata glavnice primljenih kredita i zajmova od kreditnih i ostalih financijskih institucija izvan javnog sektora u iznosu od 5,5 milijardi kuna od čega se najveći dio odnosi na refinancirane kreditne obveze brodogradilišta. Ostali izdaci za otplatu glavnice primljenih kredita i zajmova odnose se na otplate glavnice primljenih kredita i zajmova od međunarodnih organizacija, institucija i tijela EU te inozemnih vlada u iznosu od 368,5 milijuna kuna i otplate glavnice primljenih kredita i zajmova od kreditnih i ostalih financijskih institucija u javnom sektoru u iznosu od 71,7 milijuna kuna.

***Izdaci za dane zajmove*** iznose 410 milijuna kuna a ***izdaci za dionice i udjele u glavnici*** 301,4 milijuna kuna.

**DEFICIT OPĆEG PRORAČUNA  
U PRVOM POLUGODIŠTU 2013. GODINE**



## UKUPNI MANJAK/VIŠAK OPĆEG PRORAČUNA U PRVOM POLUGODIŠTU 2013. GODINE

U skladu s prethodno opisanim kretanjima prihoda i rashoda državnog proračuna, u prvom polugodištu 2013. godine ukupni manjak zabilježio je razinu od 11,4 milijardi kuna ili 3,4% BDP-a. Takvo ostvarenje rezultat je podmirenja obveza ustanova u zdravstvu u sanaciji i HZZO-a u iznosu od 3,3 milijarde kuna kao i ranije isplate planiranih subvencija poljoprivrednicima u iznosu od 764 milijuna kuna. U isto vrijeme, izvanproračunski korisnici imali su manjak od 486 milijuna kuna uslijed pojačanih investicijskih aktivnosti u sektoru voda i cesta. Jedinice lokalne i područne (regionalne) samouprave zabilježile su višak od 143 milijuna kuna. U skladu s navedenim, ukupni manjak proračuna opće države iznosio je 11,8 milijardi kuna ili 3,5% procijenjenog BDP-a za 2013. godinu.

**Tablica 1: Ukupni manjak/višak državnog proračuna**

<i>mil. HRK</i>	I. - VI. 2012.	Plan 2013.	I. - VI. 2013.
<b>Prihodi (6+7)</b>	<b>53.040</b>	<b>113.400</b>	<b>52.299</b>
Prihodi poslovanja (6)	52.905	113.110	52.171
Prihodi od prodaje nefinancijske imovine (7)	136	290	128
<b>Rashodi (3+4)</b>	<b>58.861</b>	<b>123.646</b>	<b>63.731</b>
Rashodi poslovanja (3)	58.552	121.450	63.201
Rashodi za nabavu nefinancijske imovine (4)	309	2.196	531
<b>Ukupni manjak/višak</b>	<b>-5.821</b>	<b>-10.247</b>	<b>-11.432</b>
<i>% BDP-a</i>	<i>-1,8</i>	<i>-3,0</i>	<i>-3,4</i>

*Izvor: Ministarstvo financija*

**Tablica 2: Ukupni manjak/višak proračuna općeg proračuna**

<i>mil. HRK</i>	I. - VI. 2012.	Plan 2013.	I. - VI. 2013.
Ukupni manjak/višak, državni proračun	-5.821	-10.247	-11.432
Ukupni manjak/višak, izvanproračunski korisnici	-134	-1.335	-486
Ukupni manjak/višak, jedinice lokalne i područne (regionalne) samouprave	224	75	143
Ukupni manjak/višak proračuna opće države	-5.731	-11.507	-11.775
% BDP-a	-1,7	-3,4	-3,5

*Izvor: Ministarstvo financija*

**IZVRŠENJE FINANCIJSKIH PLANOVA  
IZVANPRORAČUNSKIH KORISNIKA  
U PRVOM POLUGODIŠTU 2013. GODINE**

# IZVRŠENJE FINANCIJSKI OG PLANA HRVATSKIH VODA ZA I-VI 2013. GODINE

## I. OPĆI DIO

### A. RAČUN PRIHODA I RASHODA

BROJČANA OZNAKA I NAZIV	IZVRŠENJE I-VI 2012.	IZVORNI PLAN 2013.	TEKUĆI PLAN 2013.	IZVRŠENJE I-VI 2013.	INDEKS	INDEKS
1	2	3	4	5	6=5/2*100	7=5/4*100
<b>6 PRIHODI POSLOVANJA</b>	<b>732.809.127</b>	<b>2.172.624.680</b>	<b>2.172.624.680</b>	<b>890.633.384</b>	<b>121,54</b>	<b>40,99</b>
<b>7 PRIHODI OD NEFINANCIJSKE IMOVINE</b>	<b>31.171</b>	<b>100.000</b>	<b>100.000</b>	<b>32.828</b>	<b>105,32</b>	<b>32,83</b>
<b>3 RASHODI POSLOVANJA</b>	<b>505.941.194</b>	<b>1.642.616.680</b>	<b>1.642.616.680</b>	<b>647.051.139</b>	<b>127,89</b>	<b>39,39</b>
<b>4 RASHODI ZA NEFINANCIJSKU IMOVINU</b>	<b>236.060.208</b>	<b>1.024.170.000</b>	<b>1.024.170.000</b>	<b>555.526.119</b>	<b>235,33</b>	<b>54,24</b>
<b>RAZLIKA - VIŠAK / MANJAK</b>	<b>-9.161.104</b>	<b>-494.062.000</b>	<b>-494.062.000</b>	<b>-311.911.046</b>	<b>-</b>	<b>63,13</b>

### B. RASPOLOŽIVA SREDSTVA IZ PRETHODNE GODINE

BROJČANA OZNAKA I NAZIV	IZVRŠENJE I-VI 2012.	IZVORNI PLAN 2013.	TEKUĆI PLAN 2013.	IZVRŠENJE I-VI 2013.	INDEKS	INDEKS
1	2	3	4	5	6=5/2*100	7=5/4*100
<b>VIŠAK PRIHODA IZ PRETHODNE GODINE</b>	<b>173.000.268</b>	<b>85.942.000</b>	<b>85.942.000</b>	<b>85.942.000</b>	<b>49,68</b>	<b>-</b>

### C. RAČUN FINANCIRANJA

BROJČANA OZNAKA I NAZIV	IZVRŠENJE I-VI 2012.	IZVORNI PLAN 2013.	TEKUĆI PLAN 2013.	IZVRŠENJE I-VI 2013.	INDEKS	INDEKS
1	2	3	4	5	6=5/2*100	7=5/4*100
<b>8 PRIMICI OD FINANCIJSKE IMOVINE I ZADUŽIVANJA</b>	<b>89.405.420</b>	<b>942.106.000</b>	<b>942.106.000</b>	<b>513.642.776</b>	<b>574,51</b>	<b>54,52</b>
<b>5 IZDACI ZA FINANCIJSKU IMOVINU I OTPLATE ZAJMOVA</b>	<b>48.755.864</b>	<b>533.986.000</b>	<b>533.986.000</b>	<b>169.360.839</b>	<b>347,37</b>	<b>31,72</b>
<b>PROMJENE U STANJU DEPOZITA</b>	<b>-204.488.720</b>	<b>0</b>	<b>0</b>	<b>-118.312.891</b>	<b>57,86</b>	
<b>NETO FINANCIRANJE</b>	<b>-163.839.164</b>	<b>408.120.000</b>	<b>408.120.000</b>	<b>225.969.046</b>	<b>-137,92</b>	<b>55,37</b>
<b>VIŠAK / MANJAK + NETO FINANCIRANJE</b>	<b>0</b>	<b>0</b>	<b>0</b>	<b>0</b>	<b>-</b>	<b>-</b>

## A. RAČUN PRIHODA I RASHODA

### PRIHODI POSLOVANJA I PRIHODI OD PRODAJE NEFINANCIJSKE IMOVINE

BROJČANA OZNAKA I NAZIV	IZVRŠENJE I-VI 2012.	IZVORNI PLAN 2013.	TEKUĆI PLAN 2013.	IZVRŠENJE I-VI 2013.	INDEKS 6=5/2*100	INDEKS 7=5/4*100	
1	2	3	4	5	6=5/2*100	7=5/4*100	
<b>6</b>	<b>PRIHODI POSLOVANJA</b>	<b>732.809.127</b>	<b>2.172.624.680</b>	<b>2.172.624.680</b>	<b>890.633.384</b>	<b>121,54</b>	<b>40,99</b>
<b>63</b>	<b>Pomoći iz inozemstva (darovnice) i od subjekata unutar općeg proračuna</b>	<b>76.316.232</b>	<b>343.666.680</b>	<b>343.666.680</b>	<b>102.971.695</b>	<b>134,93</b>	<b>29,96</b>
<b>632</b>	<b>Pomoći od međunarodnih organizacija te institucija i tijela EU</b>	<b>753.838</b>	<b>3.100.000</b>	<b>3.100.000</b>	<b>0</b>	<b>0,00</b>	<b>0,00</b>
6322	Kapitalne pomoći od međunarodnih organizacija	753.838			0	0,00	
<b>633</b>	<b>Pomoći iz proračuna</b>	<b>75.562.394</b>	<b>340.566.680</b>	<b>340.566.680</b>	<b>102.971.695</b>	<b>136,27</b>	<b>30,24</b>
6331	Tekuće pomoći iz proračuna	50.000			112.303	224,61	
	Državni proračun	50.000			112.303	224,61	
6332	Kapitalne pomoći iz proračuna	75.512.394			102.859.392	136,22	
	Državni proračun	72.158.917			102.801.471	142,47	
	Lokalna uprava	3.353.477			57.921	1,73	
<b>64</b>	<b>Prihodi od imovine</b>	<b>9.766.280</b>	<b>28.580.000</b>	<b>28.580.000</b>	<b>10.359.896</b>	<b>106,08</b>	<b>36,25</b>
<b>641</b>	<b>Prihodi od financijske imovine</b>	<b>8.915.598</b>	<b>26.000.000</b>	<b>26.000.000</b>	<b>9.391.207</b>	<b>105,33</b>	<b>36,12</b>
6413	Kamate na oročena sredstva i depozite po videnju	2.556.057			259.616	10,16	
6414	Prihodi od zateznih kamata	3.057.167			6.002.761	196,35	
6419	Ostali prihodi od financijske imovine	3.302.374			3.128.830	94,74	
<b>642</b>	<b>Prihodi od nefinancijske imovine</b>	<b>850.682</b>	<b>2.500.000</b>	<b>2.500.000</b>	<b>968.689</b>	<b>113,87</b>	<b>38,75</b>
6422	Prihodi od zakupa i iznajmljivanja imovine	632.433			724.463	114,55	
6429	Ostali prihodi od nefinancijske imovine	218.249			244.226	111,90	
<b>643</b>	<b>Prihodi od kamata na dane zajmove</b>	<b>0</b>	<b>80.000</b>	<b>80.000</b>	<b>0</b>	<b>-</b>	<b>0,00</b>
<b>65</b>	<b>Prihodi od upravnih i administrativnih pristojbi, pristojbi po posebnim propisima i naknada</b>	<b>638.464.773</b>	<b>1.753.462.000</b>	<b>1.753.462.000</b>	<b>761.696.933</b>	<b>119,30</b>	<b>43,44</b>
<b>652</b>	<b>Prihodi po posebnim propisima</b>	<b>638.464.773</b>	<b>1.753.462.000</b>	<b>1.753.462.000</b>	<b>761.696.933</b>	<b>119,30</b>	<b>43,44</b>
6522	Prihodi vodnog gospodarstva	632.869.475			728.292.710	115,08	
	Naknada za uređenje voda	338.922.323			378.653.998	111,72	
	Naknada za zaštitu voda	82.581.646			100.865.281	122,14	
	Naknada za korištenje voda	122.066.685			167.001.148	136,81	
	Vodni doprinos	89.298.821			81.772.283	91,57	
6526	Ostali nespomenuti prihodi	5.595.298			33.404.223	597,01	
<b>66</b>	<b>Prihodi od prodaje proizvoda i robe te pruženih usluga i prihodi od donacija</b>	<b>8.261.842</b>	<b>46.916.000</b>	<b>46.916.000</b>	<b>15.604.860</b>	<b>188,88</b>	<b>33,26</b>
<b>663</b>	<b>Donacije od pravnih i fizičkih osoba izvan opće države</b>	<b>8.261.842</b>	<b>46.916.000</b>	<b>46.916.000</b>	<b>15.604.860</b>	<b>188,88</b>	<b>33,26</b>
6632	Kapitalne donacije	8.261.842			15.604.860	188,88	
<b>7</b>	<b>PRIHODI OD PRODAJE NEFINANCIJSKE IMOVINE</b>	<b>31.171</b>	<b>100.000</b>	<b>100.000</b>	<b>32.828</b>	<b>105,32</b>	<b>32,83</b>
<b>72</b>	<b>Prihodi od prodaje proizvedene dugotrajne imovine</b>	<b>31.171</b>	<b>100.000</b>	<b>100.000</b>	<b>32.828</b>	<b>105,32</b>	<b>32,83</b>
<b>721</b>	<b>Prihodi od prodaje građevinskih objekata</b>	<b>31.171</b>	<b>100.000</b>	<b>100.000</b>	<b>32.828</b>	<b>105,32</b>	<b>32,83</b>
7211	Stambeni objekti	31.171			32.828	105,32	

**RASHODI POSLOVANJA I RASHODI ZA NABAVU NEFINANCIJSKE IMOVINE**

BROJČANA OZNAKA I NAZIV		IZVRŠENJE	IZVORNI PLAN	TEKUĆI PLAN	IZVRŠENJE	INDEKS	INDEKS
		I-VI 2012.	2013.	2013.	I-VI 2013.	6=5/2*100	7=5/4*100
1		2	3	4	5		
<b>3</b>	<b>RASHODI POSLOVANJA</b>	<b>505.941.194</b>	<b>1.642.616.680</b>	<b>1.642.616.680</b>	<b>647.051.139</b>	<b>127,89</b>	<b>39,39</b>
<b>31</b>	<b>Rashodi za zaposlene</b>	<b>55.669.728</b>	<b>127.725.000</b>	<b>127.725.000</b>	<b>57.596.599</b>	<b>103,46</b>	<b>45,09</b>
<b>311</b>	<b>Plaće (Bruto)</b>	<b>47.222.984</b>	<b>104.750.000</b>	<b>104.750.000</b>	<b>49.377.482</b>	<b>104,56</b>	<b>47,14</b>
	3111 Plaće za redovan rad	46.858.627			48.096.850	102,64	
	3113 Plaće za prekovremeni rad	167.257			1.081.832	646,81	
	3114 Plaće za posebne uvjete rada	197.100			198.800	100,86	
<b>312</b>	<b>Ostali rashodi za zaposlene</b>	<b>636.214</b>	<b>4.600.000</b>	<b>4.600.000</b>	<b>636.458</b>	<b>100,04</b>	<b>13,84</b>
	3121 Ostali rashodi za zaposlene	636.214			636.458	100,04	
<b>313</b>	<b>Doprinosi na plaće</b>	<b>7.810.530</b>	<b>18.375.000</b>	<b>18.375.000</b>	<b>7.582.659</b>	<b>97,08</b>	<b>41,27</b>
	3132 Doprinosi za obvezno zdravstveno osiguranje	6.966.141			6.690.582	96,04	
	3133 Doprinosi za obvezno osigur. u slučaju nezaposlenosti	844.389			892.077	105,65	
<b>32</b>	<b>Materijalni rashodi</b>	<b>323.515.398</b>	<b>857.089.000</b>	<b>857.089.000</b>	<b>337.425.445</b>	<b>104,30</b>	<b>39,37</b>
<b>321</b>	<b>Naknade troškova zaposlenima</b>	<b>3.424.588</b>	<b>7.625.000</b>	<b>7.625.000</b>	<b>3.949.910</b>	<b>115,34</b>	<b>51,80</b>
	3211 Službena putovanja	858.581			1.084.579	126,32	
	3212 Naknade za prijevoz, za rad na terenu i odvojeni život	1.954.396			2.114.836	108,21	
	3213 Stručno usavršavanje zaposlenika	611.611			750.495	122,71	
<b>322</b>	<b>Rashodi za materijal i energiju</b>	<b>8.578.272</b>	<b>17.437.000</b>	<b>21.437.000</b>	<b>10.969.959</b>	<b>127,88</b>	<b>51,17</b>
	3221 Uredski materijal i ostali materijalni rashodi	1.109.900			1.315.063	118,48	
	3222 Materijal i sirovine	84.415			83.792	99,26	
	3223 Energija	7.195.766			8.800.694	122,30	
	3224 Materijal i dijelovi za tekuće i investicijsko održavanje	69.726			612.924	879,05	
	3225 Sitni inventar i auto gume	118.465			157.486	132,94	
<b>323</b>	<b>Rashodi za usluge</b>	<b>307.612.560</b>	<b>820.804.000</b>	<b>816.804.000</b>	<b>318.986.600</b>	<b>103,70</b>	<b>39,05</b>
	3231 Usluge telefona, pošte i prijevoza	6.115.695			7.864.477	128,59	
	3232 Usluge tekućeg i investicijskog održavanja	266.619.418			272.527.211	102,22	
	3233 Usluge promidžbe i informiranja	134.943			212.306	157,33	
	3234 Komunalne usluge	1.190.397			1.132.549	95,14	
	3235 Zakupnine i najamnine	789.398			825.983	104,63	
	3236 Zdravstvene usluge	349.950			289.125	82,62	
	3237 Intelektualne i osobne usluge	22.630.085			24.770.139	109,46	
	3239 Ostale usluge	9.782.674			11.364.810	116,17	
<b>329</b>	<b>Ostali nespomenuti rashodi poslovanja</b>	<b>3.899.978</b>	<b>11.223.000</b>	<b>11.223.000</b>	<b>3.518.976</b>	<b>90,23</b>	<b>31,36</b>
	3291 Naknade za rad predstavnicih i izvršnih tijela, povjerenstva i sl.	102.162			128.070	125,36	
	3292 Premije i osiguranja	1.174.069			1.345.455	114,60	
	3293 Reprzentacija	235.593			274.979	116,72	
	3294 Članarine	121.227			119.713	98,75	
	3295 Pristojbe i naknade	755.020			857.142	113,53	
	3299 Ostali nespomenuti rashodi poslovanja	1.511.907			793.617	52,49	
<b>34</b>	<b>Financijski rashodi</b>	<b>24.577.817</b>	<b>85.320.000</b>	<b>85.320.000</b>	<b>33.455.363</b>	<b>136,12</b>	<b>39,21</b>
<b>342</b>	<b>Kamate za primljene kredite i zajmove</b>	<b>24.252.229</b>	<b>82.000.000</b>	<b>82.000.000</b>	<b>32.609.798</b>	<b>134,46</b>	<b>39,77</b>
	3422 Kamate za primljene kredite i zajmove od kreditnih i ostalih financijskih institucija u javnom sektoru	1.368.768			2.667.062	194,85	
	3423 Kamate za primljene kredite i zajmove od kreditnih i ostalih financijskih institucija izvan javnog sektora	22.883.461			29.942.736	130,85	
	Tuzemne	22.397.368			29.748.785	132,82	
	Inozemne	486.093			193.951	39,90	
<b>343</b>	<b>Ostali financijski rashodi</b>	<b>325.588</b>	<b>3.320.000</b>	<b>3.320.000</b>	<b>845.565</b>	<b>259,70</b>	<b>25,47</b>
	3431 Bankarske usluge i usluge platnog prometa	324.484			838.863	258,52	
	3433 Zatezne kamate	1.104			6.702	607,07	
<b>36</b>	<b>Pomoći dane u inozemstvo i unutar opće države</b>	<b>3.155.644</b>	<b>46.718.000</b>	<b>46.718.000</b>	<b>24.979.706</b>	<b>791,59</b>	<b>53,47</b>
<b>363</b>	<b>Pomoći unutar općeg proračuna</b>	<b>3.155.644</b>	<b>46.718.000</b>	<b>46.718.000</b>	<b>24.979.706</b>	<b>791,59</b>	<b>53,47</b>
	3632 Kapitalne pomoći unutar općeg proračuna	3.155.644			24.979.706	791,59	
	Lokalna uprava	3.155.644			24.979.706	791,59	
<b>38</b>	<b>Ostali rashodi</b>	<b>99.022.607</b>	<b>525.764.680</b>	<b>525.764.680</b>	<b>193.594.026</b>	<b>195,50</b>	<b>36,82</b>
<b>381</b>	<b>Tekuće donacije</b>	<b>43.496</b>	<b>3.560.000</b>	<b>3.560.000</b>	<b>2.162.464</b>	<b>4.971,64</b>	<b>60,74</b>
	3811 Tekuće donacije u novcu	43.496			2.162.464	4.971,64	
<b>383</b>	<b>Kazne, penali i naknade štete</b>	<b>864.592</b>	<b>2.000.000</b>	<b>2.000.000</b>	<b>304.702</b>	<b>35,24</b>	<b>15,24</b>
	3831 Naknade šteta pravnim i fizičkim osobama	864.592			304.702	35,24	
<b>386</b>	<b>Kapitalne pomoći</b>	<b>98.114.519</b>	<b>520.204.680</b>	<b>520.204.680</b>	<b>191.126.860</b>	<b>194,80</b>	<b>36,74</b>
	3862 Kapitalne pomoći kreditnim i ostalim financijskim institucijama te trgovačkim društvima izvan javnog	98.114.519			191.126.860	194,80	
<b>4</b>	<b>RASHODI ZA NABAVU NEFINANCIJSKE IMOVINE</b>	<b>236.060.208</b>	<b>1.024.170.000</b>	<b>1.024.170.000</b>	<b>555.526.119</b>	<b>235,33</b>	<b>54,24</b>
<b>41</b>	<b>Rashodi za nabavu neproizvedene imovine</b>	<b>15.051.732</b>	<b>18.000.000</b>	<b>18.000.000</b>	<b>4.665.845</b>	<b>31,00</b>	<b>25,92</b>
<b>411</b>	<b>Materijalna imovina - prirodna bogatstva</b>	<b>15.051.732</b>	<b>18.000.000</b>	<b>18.000.000</b>	<b>4.665.845</b>	<b>31,00</b>	<b>25,92</b>
	4111 Zemljište	15.051.732			4.665.845	31,00	
<b>42</b>	<b>Rashodi za nabavu proizvedene dugotrajne imovine</b>	<b>199.899.932</b>	<b>893.370.000</b>	<b>893.370.000</b>	<b>533.588.903</b>	<b>266,93</b>	<b>59,73</b>
<b>421</b>	<b>Građevinski objekti</b>	<b>198.202.597</b>	<b>864.820.000</b>	<b>864.820.000</b>	<b>530.508.291</b>	<b>267,66</b>	<b>61,34</b>
	4212 Poslovni objekti	4.920			763.969	15.527,83	
	4214 Ostali građevinski objekti	198.197.677			529.744.322	267,28	

BROJČANA OZNAKA I NAZIV		IZVRŠENJE	IZVORNI PLAN	TEKUĆI PLAN	IZVRŠENJE	INDEKS	INDEKS
		I-VI 2012.	2013.	2013.	I-VI 2013.	6=5/2*100	7=5/4*100
1		2	3	4	5		
<b>422</b>	<b>Postrojenja i oprema</b>	<b>1.311.462</b>	<b>8.650.000</b>	<b>8.650.000</b>	<b>2.420.311</b>	<b>184,55</b>	<b>27,98</b>
4221	Uredska oprema i namještaj	313.195			78.741	25,14	
4222	Komunikacijska oprema	16.249			47.351	291,41	
4224	Medicinska i laboratorijska oprema	602.248			40.988	6,81	
4227	Uređaji, strojevi i oprema za ostale namjene	379.770			2.253.231	593,31	
<b>423</b>	<b>Prijevozna sredstva</b>	<b>0</b>	<b>13.250.000</b>	<b>13.250.000</b>	<b>0</b>	<b>-</b>	<b>0,00</b>
<b>426</b>	<b>Nematerijalna proizvedena imovina</b>	<b>385.873</b>	<b>6.650.000</b>	<b>6.650.000</b>	<b>660.301</b>	<b>171,12</b>	<b>9,93</b>
4262	Ulaganja u računalne programe	385.873			660.301	171,12	
<b>45</b>	<b>Rashodi za dodatna ulaganja na nefinancijskoj imovir</b>	<b>21.108.544</b>	<b>112.800.000</b>	<b>112.800.000</b>	<b>17.271.371</b>	<b>81,82</b>	<b>15,31</b>
<b>451</b>	<b>Dodatna ulaganja na građevinskim objektima</b>	<b>21.108.544</b>	<b>112.800.000</b>	<b>112.800.000</b>	<b>17.271.371</b>	<b>81,82</b>	<b>15,31</b>
4511	Dodatna ulaganja na građevinskim objektima	21.108.544			17.271.371	81,82	

## B. RAČUN FINANCIRANJA

BROJČANA OZNAKA I NAZIV		IZVRŠENJE I-VI 2012.	IZVORNI PLAN 2013.	TEKUĆI PLAN 2013.	IZVRŠENJE I-VI 2013.	INDEKS 6=5/2*100	INDEKS 7=5/4*100
1		2	3	4	5		
	<b>NETO FINANCIRANJE</b>	<b>40.649.556</b>	<b>408.120.000</b>	<b>408.120.000</b>	<b>344.281.937</b>	<b>846,95</b>	<b>84,36</b>
<b>8</b>	<b>PRIMICI OD FINANCIJSKE IMOVINE I ZADUŽIVANJA</b>	<b>89.405.420</b>	<b>942.106.000</b>	<b>942.106.000</b>	<b>513.642.776</b>	<b>574,51</b>	<b>54,52</b>
<b>83</b>	<b>Primici od prodaje dionica i udjela u glavnici</b>	<b>2.051.800</b>	<b>0</b>	<b>0</b>	<b>0</b>	<b>0,00</b>	<b>-</b>
<b>834</b>	<b>Primici od prodaje dionica i udjela u glavnici trgovačkih društava</b>	<b>2.051.800</b>	<b>0</b>	<b>0</b>	<b>0</b>	<b>0,00</b>	<b>-</b>
8341	Dionice i udjeli u glavnici tuzemnih trgovačkih društava izvan javnog sektora	2.051.800			0	0,00	
<b>84</b>	<b>Primici od zaduživanja</b>	<b>87.353.620</b>	<b>942.106.000</b>	<b>942.106.000</b>	<b>513.642.776</b>	<b>588,00</b>	<b>54,52</b>
<b>842</b>	<b>Primljeni krediti i zajmovi od kreditnih i ostalih financijskih institucija u javnom sektoru</b>	<b>0</b>	<b>150.106.000</b>	<b>150.106.000</b>	<b>150.105.304</b>	<b>-</b>	<b>100,00</b>
8422	Primljeni krediti od tuzemnih kreditnih institucija u javnom sektoru	0			150.105.304	-	
<b>844</b>	<b>Primljeni krediti i zajmovi od kreditnih i ostalih financijskih institucija izvan javnog sektora</b>	<b>0</b>	<b>397.600.000</b>	<b>397.600.000</b>	<b>295.000.000</b>	<b>-</b>	<b>74,20</b>
8443	Primljeni krediti od tuzemnih kreditnih institucija izvan javnog sektora	0			295.000.000	-	
<b>847</b>	<b>Primljeni zajmovi od drugih razina vlasti</b>	<b>87.353.620</b>	<b>394.400.000</b>	<b>394.400.000</b>	<b>68.537.472</b>	<b>78,46</b>	<b>17,38</b>
8471	Primljeni zajmovi od državnog proračuna	87.353.620			68.537.472	78,46	
<b>5</b>	<b>IZDACI ZA FINANCIJSKU IMOVINU I OTPLATE ZAJMOVA</b>	<b>48.755.864</b>	<b>533.986.000</b>	<b>533.986.000</b>	<b>169.360.839</b>	<b>347,37</b>	<b>31,72</b>
<b>54</b>	<b>Izdaci za otplatu glavnice primljenih kredita i zajmova</b>	<b>48.755.864</b>	<b>533.986.000</b>	<b>533.986.000</b>	<b>169.360.839</b>	<b>347,37</b>	<b>31,72</b>
<b>542</b>	<b>Otplata glavnice primljenih zajmova i kredita od kreditnih i ostalih financijskih institucija u javnom</b>	<b>18.565.031</b>	<b>18.264.844</b>	<b>18.264.844</b>	<b>11.472.911</b>	<b>61,80</b>	<b>62,81</b>
5422	Otplata glavnice primljenih kredita od kreditnih institucija u javnom sektoru	18.565.031			11.472.911	61,80	
<b>544</b>	<b>Otplata glavnice primljenih kredita i zajmova od kreditnih i ostalih financijskih institucija izvan javnog</b>	<b>30.190.833</b>	<b>449.721.156</b>	<b>449.721.156</b>	<b>157.887.928</b>	<b>522,97</b>	<b>35,11</b>
5443	Otplata glavnice primljenih kredita od tuzemnih kreditnih institucija izvan javnog sektora	23.112.942			153.508.892	664,17	
5446	Otplata glavnice primljenih kredita od inozemnih kreditnih institucija	7.077.891			4.379.036	61,87	
<b>547</b>	<b>Otplata glavnice primljenih zajmova od drugih razina vlasti</b>	<b>0</b>	<b>66.000.000</b>	<b>66.000.000</b>	<b>0</b>	<b>-</b>	<b>0,00</b>



## II. POSEBNI DIO

BROJČANA OZNAKA I NAZIV	IZVORNI PLAN 2013.	TEKUĆI PLAN 2013.	IZVRŠENJE I-VI 2013.	INDEKS
1	2	3	4	5=4/3*100
<b>01 HRVATSKE VODE</b>	<b>3.200.772.680</b>	<b>3.200.772.680</b>	<b>1.371.938.097</b>	<b>42,86</b>
<b>100 ADMINISTRATIVNO UPRAVLJANJE I OPREMANJE</b>	<b>218.000.000</b>	<b>218.000.000</b>	<b>85.717.149</b>	<b>39,32</b>
<b>A1000 ADMINISTRACIJA I UPRAVLJANJE</b>	<b>192.000.000</b>	<b>192.000.000</b>	<b>81.872.568</b>	<b>42,64</b>
<b>31 Rashodi za zaposlene</b>	<b>127.725.000</b>	<b>127.725.000</b>	<b>57.596.599</b>	<b>45,09</b>
<b>311 Plaće (Bruto)</b>	<b>104.750.000</b>	<b>104.750.000</b>	<b>49.377.482</b>	<b>47,14</b>
3111 Plaće za redovan rad			48.096.850	46,25
3113 Plaće za za prekovremeni rad			1.081.832	360,61
3114 Plaće za posebne uvjete rada			198.800	44,18
<b>312 Ostali rashodi za zaposlene</b>	<b>4.600.000</b>	<b>4.600.000</b>	<b>636.458</b>	<b>13,84</b>
3121 Ostali rashodi za zaposlene			636.458	
<b>313 Doprinosi na plaće</b>	<b>18.375.000</b>	<b>18.375.000</b>	<b>7.582.659</b>	<b>41,27</b>
3132 Doprinosi za obvezno zdravstveno osiguranje			6.690.582	
3133 Doprinosi za obvezno osiguranje u slučaju nezaposlenosti			892.077	
<b>32 Materijalni rashodi</b>	<b>59.975.000</b>	<b>59.975.000</b>	<b>23.395.624</b>	<b>39,01</b>
<b>321 Naknade troškova zaposlenima</b>	<b>7.625.000</b>	<b>7.625.000</b>	<b>3.885.541</b>	<b>50,96</b>
3211 Službena putovanja			1.084.579	
3212 Naknade za prijevoz, za rad na terenu i odvojeni život			2.114.836	
3213 Stručno usavršavanje zaposlenika			686.126	
<b>322 Rashodi za materijal i energiju</b>	<b>8.600.000</b>	<b>8.600.000</b>	<b>4.023.534</b>	<b>46,79</b>
3221 Uredski materijal i ostali materijalni rashodi			952.258	
3223 Energija			2.856.716	
3224 Materijal i dijelovi za tekuće i investicijsko održavanje			61.674	
3225 Sitni inventar i auto gume			152.886	
<b>323 Rashodi za usluge</b>	<b>37.050.000</b>	<b>37.050.000</b>	<b>12.771.424</b>	<b>34,47</b>
3231 Usluge telefona, pošte i prijevoza			2.367.013	
3232 Usluge tekućeg i investicijskog održavanja			7.129.517	
3233 Usluge promidžbe i informiranja			212.306	
3234 Komunalne usluge			1.076.917	
3235 Zakupnine i najamnine			308.278	
3236 Zdravstvene usluge			289.125	
3237 Intelektualne i osobne usluge			1.180.207	
3239 Ostale usluge			208.061	
<b>329 Ostali nespomenuti rashodi poslovanja</b>	<b>6.700.000</b>	<b>6.700.000</b>	<b>2.715.125</b>	<b>40,52</b>
3291 Naknade za rad predstavničkih i izvršnih tijela, povjerenstva i sl.			128.070	
3292 Premije i osiguranja			1.343.945	
3293 Reprezentacija			274.979	
3294 Članarine			119.713	
3295 Pristojbe i naknade			656.279	
3299 Ostali nespomenuti rashodi poslovanja			192.139	
<b>34 Financijski rashodi</b>	<b>3.300.000</b>	<b>3.300.000</b>	<b>837.186</b>	<b>25,37</b>
<b>343 Ostali financijski rashodi</b>	<b>3.300.000</b>	<b>3.300.000</b>	<b>837.186</b>	<b>25,37</b>
3431 Bankarske usluge i usluge platnog prometa			830.484	
3433 Zatezne kamate			6.702	
<b>38 Ostali rashodi</b>	<b>1.000.000</b>	<b>1.000.000</b>	<b>43.159</b>	<b>4,32</b>
<b>381 Tekuće donacije u novcu</b>	<b>1.000.000</b>	<b>1.000.000</b>	<b>43.159</b>	<b>4,32</b>
3811 Tekuće donacije u novcu			43.159	
<b>K2000 OPREMANJE</b>	<b>5.650.000</b>	<b>5.650.000</b>	<b>2.353.036</b>	<b>41,65</b>
<b>42 Rashodi za nabavu proizvedene dugotrajne imovine</b>	<b>5.650.000</b>	<b>5.650.000</b>	<b>2.353.036</b>	<b>41,65</b>
<b>422 Postrojenja i oprema</b>	<b>5.650.000</b>	<b>5.650.000</b>	<b>2.353.036</b>	<b>41,65</b>
4221 Uredska oprema i namještaj			11.466	
4222 Komunikacijska oprema			47.351	
4224 Medicinska i laboratorijska oprema			40.988	
4227 Uređaji, strojevi i oprema za ostale namjene			2.253.231	
<b>K2001 INFORMATIZACIJA</b>	<b>9.600.000</b>	<b>9.600.000</b>	<b>727.576</b>	<b>7,58</b>
<b>42 Rashodi za nabavu proizvedene dugotrajne imovine</b>	<b>9.600.000</b>	<b>9.600.000</b>	<b>727.576</b>	<b>7,58</b>
<b>422 Postrojenja i oprema</b>	<b>3.000.000</b>	<b>3.000.000</b>	<b>67.275</b>	<b>2,24</b>
4221 Uredska oprema i namještaj			67.275	
<b>426 Nematerijalna proizvedena imovina</b>	<b>6.600.000</b>	<b>6.600.000</b>	<b>660.301</b>	<b>10,00</b>
4262 Ulaganja u računalne programe			660.301	
<b>K2002 PRIJEVOZNA SREDSTVA</b>	<b>250.000</b>	<b>250.000</b>	<b>0</b>	<b>0,00</b>
<b>42 Rashodi za nabavu proizvedene dugotrajne imovine</b>	<b>250.000</b>	<b>250.000</b>	<b>0</b>	<b>0,00</b>
<b>423 Prijevozna sredstva</b>	<b>250.000</b>	<b>250.000</b>	<b>0</b>	<b>0,00</b>

BROJČANA OZNAKA I NAZIV		IZVORNI PLAN 2013.	TEKUĆI PLAN 2013.	IZVRŠENJE I-VI 2013.	INDEKS 5=4/3*100
1		2	3	4	5
<b>K2003</b>	<b>POSLOVNE ZGRADE</b>	<b>10.500.000</b>	<b>10.500.000</b>	<b>763.969</b>	<b>7,28</b>
42	Rashodi za nabavu proizvedene dugotrajne imovine	10.500.000	10.500.000	763.969	7,28
421	Građevinski objekti	10.500.000	10.500.000	763.969	7,28
4212	Poslovni objekti			763.969	
<b>101</b>	<b>SERVISIRANJE UNUTARNJEG DUGA I DANI ZAJMOVI</b>	<b>606.643.021</b>	<b>606.643.021</b>	<b>197.397.650</b>	<b>32,54</b>
<b>A1001</b>	<b>ZAJMOVI OD TUZEMNIH BANAKA I OSTALIH FINACIJSKIH INSTITUCIJA U JAVNOM SEKTORU</b>	<b>25.373.637</b>	<b>25.373.637</b>	<b>14.139.973</b>	<b>55,73</b>
34	Financijski rashodi	7.108.793	7.108.793	2.667.062	37,52
342	Kamate za primljene kredite i zajmove	7.108.793	7.108.793	2.667.062	37,52
3422	Kamate za primljene kredite i zajmove od kreditnih i ostalih financijskih institucija u javnom sektoru			2.667.062	
54	Izdaci za otplatu glavnice primljenih kredita i zajmova	18.264.844	18.264.844	11.472.911	62,81
542	Otplata glavnice primljenih zajmova i kredita od kreditnih i ostalih financijskih institucija u javnom sektoru	18.264.844	18.264.844	11.472.911	62,81
5422	Otplata glavnice primljenih kredita od kreditnih institucija u javnom sektoru			11.472.911	
<b>A1002</b>	<b>ZAJMOVI OD TUZEMNIH BANAKA I OSTALIH FINACIJSKIH INSTITUCIJA IZVAN JAVNOG SEKTORA</b>	<b>500.396.538</b>	<b>500.396.538</b>	<b>183.257.677</b>	<b>36,62</b>
34	Financijski rashodi	59.507.747	59.507.747	29.748.785	49,99
342	Kamate za primljene zajmove	59.507.747	59.507.747	29.748.785	49,99
3423	Kamate za primljene kredite i zajmove od kreditnih i ostalih financijskih institucija izvan javnog sektora			29.748.785	
54	Izdaci za otplatu glavnice primljenih kredita i zajmova	440.888.791	440.888.791	153.508.892	34,82
544	Otplata glavnice primljenih kredita i zajmova od kreditnih i ostalih financijskih institucija izvan javnog sektora	440.888.791	440.888.791	153.508.892	34,82
5443	Otplata glavnice primljenih kredita od tuzemnih kreditnih institucija izvan javnog sektora			153.508.892	
<b>A1013</b>	<b>ZAJMOVI OD DRUGIH RAZINA VLASTI</b>	<b>80.872.846</b>	<b>80.872.846</b>	<b>0</b>	<b>0,00</b>
34	Financijski rashodi	14.872.846	14.872.846	0	0,00
342	Kamate za primljene kredite i zajmove	14.872.846	14.872.846	0	0,00
3428	Kamate za primljene zajmove od drugih razina vlasti			0	
54	Izdaci za otplatu glavnice primljenih kredita i zajmova	66.000.000	66.000.000	0	0,00
547	Otplata glavnice kprimljenih zajmova od drugih razina vlasti	66.000.000	66.000.000	0	0,00
<b>102</b>	<b>SERVISIRANJE VANJSKOG DUGA</b>	<b>9.342.979</b>	<b>9.342.979</b>	<b>4.572.987</b>	<b>48,95</b>
<b>A1003</b>	<b>ZAJMOVI OD INOZEMNIH BANAKA I OSTALIH FINACIJSKIH INSTITUCIJA IZVAN JAVNOG SEKTORA</b>	<b>9.342.979</b>	<b>9.342.979</b>	<b>4.572.987</b>	<b>48,95</b>
34	Financijski rashodi	510.614	510.614	193.951	37,98
342	Kamate za primljene zajmove	510.614	510.614	193.951	37,98
3423	Kamate za primljene kredite i zajmove od kreditnih i ostalih financijskih institucija izvan javnog sektora			193.951	
54	Izdaci za otplatu glavnice primljenih zajmova	8.832.365	8.832.365	4.379.036	49,58
544	Otplata glavnice primljenih kredita i zajmova od kreditnih i ostalih financijskih institucija izvan javnog sektora	8.832.365	8.832.365	4.379.036	49,58
5446	Otplata glavnice primljenih kredita od inozemnih kreditnih institucija			4.379.036	
<b>103</b>	<b>TEKUĆE TEHNIČKO I GOSP. ODRŽAVANJE VODOTOKOVA I VODNIH GRAĐEVINA</b>	<b>802.222.000</b>	<b>802.222.000</b>	<b>316.462.207</b>	<b>39,45</b>
<b>A1004</b>	<b>REDOVNO ODRŽAVANJE I OBNAVLJANJE VODOTOKA, VODNIH GRAĐEVINA I VODNOG DOBRA</b>	<b>600.000.000</b>	<b>577.000.000</b>	<b>234.976.959</b>	<b>40,72</b>
32	Materijalni rashodi	599.000.000	576.000.000	234.676.123	40,74
323	Rashodi za usluge	598.450.000	575.450.000	234.674.673	40,78
3232	Usluge tekućeg i investicijskog održavanja			234.624.797	
3237	Intelektualne usluge			21.473	
3239	Ostale usluge			28.403	
329	Ostali nespomenuti rashodi poslovanja	550.000	550.000	1.450	0,26
3295	Pristojbe i naknade			1.450	
38	Ostali rashodi	1.000.000	1.000.000	300.836	30,08
383	Kazne, penali i naknade šteta	1.000.000	1.000.000	300.836	30,08
3831	Naknada štete fizičkim i pravnim osobama			300.836	
<b>A1005</b>	<b>OBRANA OD POPLAVA</b>	<b>20.000.000</b>	<b>43.000.000</b>	<b>35.872.613</b>	<b>83,42</b>

BROJČANA OZNAKA I NAZIV		IZVORNI PLAN 2013.	TEKUĆI PLAN 2013.	IZVRŠENJE I-VI 2013.	INDEKS
1		2	3	4	5=4/3*100
<b>32</b>	<b>Materijani rashodi</b>	<b>20.000.000</b>	<b>43.000.000</b>	<b>35.872.613</b>	<b>83,42</b>
<b>322</b>	<b>Rashodi za materijal i energiju</b>	<b>6.800.000</b>	<b>10.800.000</b>	<b>6.236.726</b>	<b>57,75</b>
3223	Energija			5.681.452	
3224	Materijal i dijelovi za tekuće i investicijsko održavanje			551.250	
3225	Sitni inventar i auto gume			4.024	
<b>323</b>	<b>Rashodi za usluge</b>	<b>12.480.000</b>	<b>31.480.000</b>	<b>29.479.870</b>	<b>93,65</b>
3231	Usluge telefona, pošte i prijevoza			41.983	
3232	Usluge tekućeg i investicijskog održavanja			29.288.495	
3234	Komunalne usluge			20.981	
3235	Zkupnine i najamnine			126.471	
3239	Ostale usluge			1.940	
<b>329</b>	<b>Ostali nespomenuti rashodi poslovanja</b>	<b>720.000</b>	<b>720.000</b>	<b>156.017</b>	<b>21,67</b>
3292	Premije osiguranja			1.510	
3295	Pristojbe i naknade			154.507	
<b>A1006</b>	<b>OBNAVLJANJE MELIORACIJSKIH GRAĐEVINA ZA ODVODNJU I NAVODNJAVANJE</b>	<b>50.000.000</b>	<b>50.000.000</b>	<b>488.373</b>	<b>0,98</b>
<b>32</b>	<b>Materijalni rashodi</b>	<b>50.000.000</b>	<b>50.000.000</b>	<b>485.303</b>	<b>0,97</b>
<b>323</b>	<b>Rashodi za usluge</b>	<b>50.000.000</b>	<b>50.000.000</b>	<b>485.303</b>	<b>0,97</b>
3232	Usluge tekućeg i investicijskog održavanja			448.253	
3239	Ostale usluge			37.050	
<b>38</b>	<b>Ostali rashodi</b>	<b>0</b>	<b>0</b>	<b>3.070</b>	<b>-</b>
<b>383</b>	<b>Kazne, penali i naknade šteta</b>	<b>0</b>	<b>0</b>	<b>3.070</b>	<b>-</b>
3831	Naknade šteta fizičkim i pravnim osobama			3.070	
<b>A1007</b>	<b>TEHNIČKI POSLOVI OD OPĆEG INTERESA ZA UPRAVLJANJE VODAMA</b>	<b>43.222.000</b>	<b>43.222.000</b>	<b>12.763.969</b>	<b>29,53</b>
<b>32</b>	<b>Materijalni rashodi</b>	<b>40.134.000</b>	<b>40.134.000</b>	<b>10.644.664</b>	<b>26,52</b>
<b>321</b>	<b>Naknade troškova zaposlenicima</b>	<b>0</b>	<b>0</b>	<b>64.369</b>	<b>-</b>
3213	Stručno usavršavanje zaposlenika			64.369	
<b>323</b>	<b>Rashodi za usluge</b>	<b>40.134.000</b>	<b>40.134.000</b>	<b>10.580.195</b>	<b>26,36</b>
3237	Intelektualne usluge			227.049	
3239	Ostale usluge			10.353.146	
<b>329</b>	<b>Ostali nespomenuti rashodi poslovanja</b>	<b>0</b>	<b>0</b>	<b>100</b>	<b>-</b>
3295	Pristojbe i naknade			100	
<b>36</b>	<b>Pomoći dane u inozemstvo i unutar općeg proračuna</b>	<b>528.000</b>	<b>528.000</b>	<b>0</b>	<b>0,00</b>
<b>363</b>	<b>Pomoći unutar općeg proračuna</b>	<b>528.000</b>	<b>528.000</b>	<b>0</b>	<b>0,00</b>
<b>38</b>	<b>Ostali rashodi</b>	<b>2.560.000</b>	<b>2.560.000</b>	<b>2.119.305</b>	<b>82,79</b>
<b>381</b>	<b>Tekuće donacije</b>	<b>2.560.000</b>	<b>2.560.000</b>	<b>2.119.305</b>	<b>82,79</b>
3811	Tekuće donacije u novcu			2.119.305	
<b>A1008</b>	<b>HITNE INTERVENCIJE U PODRUČJU VODNOG</b>	<b>2.000.000</b>	<b>2.000.000</b>	<b>243.445</b>	<b>12,17</b>
<b>32</b>	<b>Materijalni rashodi</b>	<b>2.000.000</b>	<b>2.000.000</b>	<b>243.445</b>	<b>12,17</b>
<b>323</b>	<b>Rashodi za usluge</b>	<b>2.000.000</b>	<b>2.000.000</b>	<b>243.445</b>	<b>12,17</b>
3239	Ostale usluge			243.445	12,17
<b>A1009</b>	<b>IZDACI ZA OBRAČUN I NAPLATU NAKNADA</b>	<b>65.000.000</b>	<b>65.000.000</b>	<b>27.588.672</b>	<b>42,44</b>
<b>32</b>	<b>Materijalni rashodi</b>	<b>64.980.000</b>	<b>64.980.000</b>	<b>27.580.293</b>	<b>42,44</b>
<b>322</b>	<b>Rashodi za materijal i energiju</b>	<b>1.100.000</b>	<b>1.100.000</b>	<b>362.805</b>	<b>32,98</b>
3221	Uredski materijal i ostali materijalni rashodi			362.805	
<b>323</b>	<b>Rashodi za usluge</b>	<b>63.700.000</b>	<b>63.700.000</b>	<b>27.208.077</b>	<b>42,71</b>
3231	Usluge telefona, pošte i prijevoza			5.429.112	
3237	Intelektualne usluge			21.777.784	
3239	Ostale usluge			1.181	
<b>329</b>	<b>Ostali nespomenuti rashodi poslovanja</b>	<b>180.000</b>	<b>180.000</b>	<b>9.411</b>	<b>5,23</b>
3295	Pristojbe i naknade			9.411	
<b>34</b>	<b>Financijski rashodi</b>	<b>20.000</b>	<b>20.000</b>	<b>8.379</b>	<b>41,90</b>
<b>343</b>	<b>Ostali financijski rashodi</b>	<b>20.000</b>	<b>20.000</b>	<b>8.379</b>	<b>41,90</b>
3431	Bankarske naknade			8.379	
<b>A1010</b>	<b>VODNOGOSPODARSKI LABORATORIJ</b>	<b>4.000.000</b>	<b>4.000.000</b>	<b>1.863.139</b>	<b>46,58</b>
<b>32</b>	<b>Materijalni rashodi</b>	<b>4.000.000</b>	<b>4.000.000</b>	<b>1.863.139</b>	<b>46,58</b>
<b>322</b>	<b>Rashodi za materijal i energiju</b>	<b>937.000</b>	<b>937.000</b>	<b>346.894</b>	<b>37,02</b>
3222	Materijal i sirovine			83.792	
3223	Energija			262.526	
3225	Sitni inventar i autogume			576	
<b>323</b>	<b>Rashodi za usluge</b>	<b>3.040.000</b>	<b>3.040.000</b>	<b>1.491.253</b>	<b>49,05</b>
3231	Usluge telefona, pošte i prijevoza			26.369	
3232	Usluge tekućeg i investicijskog održavanja			1.036.149	
3234	Komunalne usluge			34.651	

BROJČANA OZNAKA I NAZIV		IZVORNI PLAN 2013.	TEKUĆI PLAN 2013.	IZVRŠENJE I-VI 2013.	INDEKS
1		2	3	4	5=4/3*100
3235	Zakupnine i najamnine			391.234	
3239	Ostale usluge			2.850	28,50
<b>329</b>	<b>Ostali nespomenuti rashodi poslovanja</b>	<b>23.000</b>	<b>23.000</b>	<b>24.992</b>	<b>108,66</b>
3295	Pristojbe i naknade			24.992	
<b>A1011</b>	<b>IZDACI ZA SREĐIVANJE VLASNIŠTVA NA VODNOM DOBRU</b>	<b>14.000.000</b>	<b>14.000.000</b>	<b>2.062.763</b>	<b>14,73</b>
<b>32</b>	<b>Materijalni rashodi</b>	<b>14.000.000</b>	<b>14.000.000</b>	<b>2.062.763</b>	<b>14,73</b>
<b>323</b>	<b>Rashodi za usluge</b>	<b>13.950.000</b>	<b>13.950.000</b>	<b>2.052.360</b>	<b>14,71</b>
3237	Intelektualne usluge			1.563.626	
3239	Ostale usluge			488.734	
<b>329</b>	<b>Ostali nespomenuti rashodi poslovanja</b>	<b>50.000</b>	<b>50.000</b>	<b>10.403</b>	<b>20,81</b>
3295	Pristojbe i naknade			10.403	
<b>A1012</b>	<b>OSTALI IZVANREDNI IZDACI</b>	<b>4.000.000</b>	<b>4.000.000</b>	<b>602.274</b>	<b>15,06</b>
<b>32</b>	<b>Materijalni rashodi</b>	<b>3.000.000</b>	<b>3.000.000</b>	<b>601.478</b>	<b>20,05</b>
<b>329</b>	<b>Ostali nespomenuti rashodi poslovanja</b>	<b>3.000.000</b>	<b>3.000.000</b>	<b>601.478</b>	<b>20,05</b>
3299	Ostali nespomenuti rashodi poslovanja			601.478	
<b>38</b>	<b>Ostali rashodi</b>	<b>1.000.000</b>	<b>1.000.000</b>	<b>796</b>	<b>0,08</b>
<b>383</b>	<b>Kazne, penali i naknade šteta</b>	<b>1.000.000</b>	<b>1.000.000</b>	<b>796</b>	<b>0,08</b>
3831	Naknada štete pravnim i fizičkim osobama			796	
<b>104</b>	<b>PROGRAM INVESTICIJSKIH AKTIVNOSTI</b>	<b>1.564.564.680</b>	<b>1.564.564.680</b>	<b>767.788.104</b>	<b>49,07</b>
<b>K2004</b>	<b>KAPITALNI RASHODI I TRANSFERI U PODRUČJU ZAŠTITE OD ŠTETNOG DJELOVANJA VODA I NAVODNJAVANJA</b>	<b>130.100.000</b>	<b>130.100.000</b>	<b>20.966.373</b>	<b>16,12</b>
<b>36</b>	<b>Pomoći dane u inozemstvo i unutar opće države</b>	<b>12.000.000</b>	<b>12.000.000</b>	<b>3.695.002</b>	<b>30,79</b>
<b>363</b>	<b>Pomoći unutar općeg proračuna</b>	<b>12.000.000</b>	<b>12.000.000</b>	<b>3.695.002</b>	<b>30,79</b>
3632	Kapitalne pomoći unutar općeg proračuna			3.695.002	
<b>38</b>	<b>Ostali rashodi</b>	<b>5.300.000</b>	<b>5.300.000</b>	<b>0</b>	<b>0,00</b>
<b>386</b>	<b>Kapitalne pomoći</b>	<b>5.300.000</b>	<b>5.300.000</b>	<b>0</b>	<b>0,00</b>
3862	Kapitalne pomoći trgovačkim društvima			0	
<b>45</b>	<b>Rashodi za dodatna ulaganja na nefinancijskoj imovini</b>	<b>112.800.000</b>	<b>112.800.000</b>	<b>17.271.371</b>	<b>15,31</b>
<b>451</b>	<b>Rashodi za ulaganja na građevinskim objektima</b>	<b>112.800.000</b>	<b>112.800.000</b>	<b>17.271.371</b>	<b>15,31</b>
4511	Dodatna ulaganja na građevinskim objektima			17.271.371	
<b>K2005</b>	<b>ULAGANJA U OBNOVU I RAZVITAK VODOOPSKRBE</b>	<b>521.767.000</b>	<b>521.767.000</b>	<b>308.505.375</b>	<b>59,13</b>
<b>38</b>	<b>Ostali rashodi</b>	<b>231.767.000</b>	<b>231.767.000</b>	<b>89.999.232</b>	<b>38,83</b>
<b>386</b>	<b>Kapitalne pomoći</b>	<b>231.767.000</b>	<b>231.767.000</b>	<b>89.999.232</b>	<b>38,83</b>
3862	Kapitalne pomoći trgovačkim društvima			89.999.232	
<b>42</b>	<b>Rashodi za nabavu proizvedene dugotrajne imovine</b>	<b>290.000.000</b>	<b>290.000.000</b>	<b>218.506.143</b>	<b>75,35</b>
<b>421</b>	<b>Građevinski objekti</b>	<b>290.000.000</b>	<b>290.000.000</b>	<b>218.506.143</b>	<b>75,35</b>
4214	Ostali građevinski objekti			218.506.143	
<b>K2006</b>	<b>ULAGANJA U OBJEKTE ZAŠTITE VODA I MORA OD</b>	<b>316.219.000</b>	<b>316.219.000</b>	<b>227.705.393</b>	<b>72,01</b>
<b>38</b>	<b>Ostali rashodi</b>	<b>81.219.000</b>	<b>81.219.000</b>	<b>25.221.164</b>	<b>31,05</b>
<b>386</b>	<b>Kapitalne pomoći</b>	<b>81.219.000</b>	<b>81.219.000</b>	<b>25.221.164</b>	<b>31,05</b>
3862	Kapitalne pomoći trgovačkim društvima			25.221.164	
<b>42</b>	<b>Rashodi za nabavu proizvedene dugotrajne imovine</b>	<b>235.000.000</b>	<b>235.000.000</b>	<b>202.484.229</b>	<b>86,16</b>
<b>421</b>	<b>Građevinski objekti</b>	<b>235.000.000</b>	<b>235.000.000</b>	<b>202.484.229</b>	<b>86,16</b>
4214	Ostali građevinski objekti			202.484.229	
<b>K2007</b>	<b>EKO PROJEKT JADRAN - UČEŠĆE U POVLAČENJU ZAJMA</b>	<b>248.526.000</b>	<b>248.526.000</b>	<b>86.839.941</b>	<b>34,94</b>
<b>38</b>	<b>Kapitalne pomoći</b>	<b>12.000.000</b>	<b>12.000.000</b>	<b>5.585.704</b>	<b>46,55</b>
<b>386</b>	<b>Kapitalne pomoći trgovačkim društvima</b>	<b>12.000.000</b>	<b>12.000.000</b>	<b>5.585.704</b>	<b>46,55</b>
3862	Kapitalne pomoći trgovačkim društvima			5.585.704	
<b>42</b>	<b>Rashodi za nabavu proizvedene dugotrajne imovine</b>	<b>236.526.000</b>	<b>236.526.000</b>	<b>81.254.237</b>	<b>34,35</b>
<b>421</b>	<b>Građevinski objekti</b>	<b>223.526.000</b>	<b>223.526.000</b>	<b>81.254.237</b>	<b>36,35</b>
4214	Ostali građevinski objekti			81.254.237	
<b>422</b>	<b>Postrojenja i oprema</b>	<b>13.000.000</b>	<b>13.000.000</b>	<b>0</b>	<b>0,00</b>
<b>K2010</b>	<b>ULAGANJA U MATERIJALNU I NEMATER. IMOVINU (IMOV. PRAVNI POSL. , OSNOVNA SREDSTVA I DR.)</b>	<b>18.000.000</b>	<b>18.000.000</b>	<b>4.665.845</b>	<b>25,92</b>
<b>41</b>	<b>Rashodi za nabavu neproizvedene imovine</b>	<b>18.000.000</b>	<b>18.000.000</b>	<b>4.665.845</b>	<b>25,92</b>
<b>411</b>	<b>Materijalna imovina - prirodna bogatstva</b>	<b>18.000.000</b>	<b>18.000.000</b>	<b>4.665.845</b>	<b>25,92</b>
4111	Zemljište			4.665.845	
<b>K2011</b>	<b>PROJEKTI NAVODNJAVANJA</b>	<b>93.907.000</b>	<b>93.907.000</b>	<b>40.750.995</b>	<b>43,40</b>
<b>36</b>	<b>Pomoći dane u inozemstvo i unutar opće države</b>	<b>34.190.000</b>	<b>34.190.000</b>	<b>21.284.704</b>	<b>62,25</b>
<b>363</b>	<b>Pomoći unutar općeg proračuna</b>	<b>34.190.000</b>	<b>34.190.000</b>	<b>21.284.704</b>	<b>62,25</b>
3632	Kapitalne pomoći unutar općeg proračuna			21.284.704	

BROJČANA OZNAKA I NAZIV		IZVORNI PLAN 2013.	TEKUĆI PLAN 2013.	IZVRŠENJE I-VI 2013.	INDEKS
1		2	3	4	5=4/3*100
42	Rashodi za nabavu proizvedene dugotrajne imovine	59.667.000	59.667.000	19.466.291	32,62
421	Građevinski objekti	59.667.000	59.667.000	19.466.291	32,62
4214	Ostali građevinski objekti			19.466.291	
426	Nematerijalna proizvedena imovina	50.000	50.000	0	0,00
<b>K2012</b>	<b>PROJEKT UNUTARNJE VODE</b>	<b>21.500.000</b>	<b>21.500.000</b>	<b>7.480.936</b>	<b>34,80</b>
42	Rashodi za nabavu neproizvedene dugotrajne imovine	21.500.000	21.500.000	7.480.936	34,80
421	Građevinski objekti	21.500.000	21.500.000	7.480.936	34,80
4214	Ostali građevinski objekti			7.480.936	
<b>K2013</b>	<b>IPA PROJEKTI I PROJEKTI IZ EU FONDOVA</b>	<b>189.918.680</b>	<b>189.918.680</b>	<b>70.320.760</b>	<b>37,03</b>
38	Ostali rashodi	189.918.680	189.918.680	70.320.760	37,03
386	Kapitalne pomoći	189.918.680	189.918.680	70.320.760	37,03
3862	Kapitalne pomoći trgovačkim društvima			70.320.760	
<b>K2054</b>	<b>NERETVA-TREBIŠNICA</b>	<b>4.627.000</b>	<b>4.627.000</b>	<b>552.486</b>	<b>11,94</b>
42	Rashodi za nabavu proizvedene dugotrajne imovine	4.627.000	4.627.000	552.486	11,94
421	Građevinski objekti	4.627.000	4.627.000	552.486	11,94
4214	Ostali građevinski objekti			552.486	
<b>K2060</b>	<b>PROJEKTI EIB/CEB VODNOKOMUNALNE INFRASTRUKTURE</b>	<b>20.000.000</b>	<b>20.000.000</b>	<b>0</b>	<b>0,00</b>
42	Rashodi za nabavu neproizvedene imovine	20.000.000	20.000.000	0	0,00
421	Građevinski objekti	20.000.000	20.000.000	0	0,00

**IZVRŠENJE FINANCIJSKOG PLANA FONDA ZA ZAŠTITU OKOLIŠA I ENERGETSKU  
UČINKOVITOST ZA I-VI 2013. GODINE**

**I. OPĆI DIO**

**A. RAČUN PRIHODA I RASHODA**

BROJČANA OZNAKA I NAZIV	IZVRŠENJE I-VI 2012.	IZVORNI PLAN 2013.	IZVRŠENJE I-VI 2013.	INDEKS	INDEKS
1	2	3	4	5=4/2*100	6=4/3*100
<b>6 PRIHODI POSLOVANJA</b>	<b>455.917.910</b>	<b>1.211.676.887</b>	<b>464.316.400</b>	<b>101,84</b>	<b>38,32</b>
<b>7 PRIHODI OD NEFINANCIJSKE IMOVINE</b>	<b>66.118</b>	<b>0</b>	<b>2.465</b>	<b>3,73</b>	<b>-</b>
<b>3 RASHODI POSLOVANJA</b>	<b>381.341.332</b>	<b>962.158.897</b>	<b>345.347.299</b>	<b>90,56</b>	<b>35,89</b>
<b>4 RASHODI ZA NEFINANCIJSKU IMOVINU</b>	<b>95.614</b>	<b>220.825.990</b>	<b>18.713.163</b>	<b>-</b>	<b>8,47</b>
<b>RAZLIKA - VIŠAK / MANJAK</b>	<b>74.547.082</b>	<b>28.692.000</b>	<b>100.258.404</b>	<b>134,49</b>	<b>349,43</b>

**B. RASPOLOŽIVA SREDSTVA IZ PRETHODNE GODINE**

BROJČANA OZNAKA I NAZIV	IZVRŠENJE I-VI 2012.	IZVORNI PLAN 2013.	IZVRŠENJE I-VI 2013.	INDEKS	INDEKS
1	2	3	4	5=4/2*100	6=4/3*100
<b>VIŠAK PRIHODA IZ PRETHODNE GODINE</b>	<b>151.504.506</b>	<b>0</b>	<b>243.722.651</b>	<b>160,87</b>	<b>-</b>

**C. RAČUN FINANCIRANJA**

BROJČANA OZNAKA I NAZIV	IZVRŠENJE I-VI 2012.	IZVORNI PLAN 2013.	IZVRŠENJE I-VI 2013.	INDEKS	INDEKS
1	2	3	4	5=4/2*100	6=4/3*100
<b>8 PRIMICI OD FINANCIJSKE IMOVINE I ZADUŽIVANJA</b>	<b>55.354.369</b>	<b>41.360.000</b>	<b>10.570.497</b>	<b>19,10</b>	<b>25,56</b>
<b>5 IZDACI ZA FINANCIJSKU IMOVINU I OTPLATE ZAJMOVA</b>	<b>6.220.245</b>	<b>70.052.000</b>	<b>8.791.317</b>	<b>141,33</b>	<b>12,55</b>
<b>PROMJENE U STANJU DEPOZITA</b>	<b>-275.185.711</b>	<b>0</b>	<b>-345.760.234</b>	<b>125,65</b>	<b>-</b>
<b>NETO FINANCIRANJE</b>	<b>-226.051.588</b>	<b>-28.692.000</b>	<b>-343.981.055</b>	<b>152,17</b>	<b>1.198,87</b>
<b>VIŠAK / MANJAK + NETO FINANCIRANJE</b>	<b>0</b>	<b>0</b>	<b>0</b>	<b>-</b>	<b>-</b>

## A. RAČUN PRIHODA I RASHODA

### PRIHODI POSLOVANJA I PRIHODI OD PRODAJE NEFINANCIJSKE IMOVINE

BROJČANA OZNAKA I NAZIV	IZVRŠENJE I-VI 2012.	IZVORNI PLAN 2013.	IZVRŠENJE I-VI 2013.	INDEKS 5=4/2*100	INDEKS 6=4/3*100	
1	2	3	4			
<b>6</b>	<b>PRIHODI POSLOVANJA</b>	<b>455.917.910</b>	<b>1.211.676.887</b>	<b>464.316.400</b>	<b>101,84</b>	<b>38,32</b>
<b>63</b>	<b>Pomoći iz inozemstva (darovnice) i od subjekata unutar općeg proračuna</b>	<b>800.708</b>	<b>184.141.887</b>	<b>21.714.478</b>	<b>2.711,91</b>	<b>11,79</b>
<b>633</b>	<b>Pomoći iz proračuna</b>	<b>800.708</b>	<b>184.141.887</b>	<b>21.714.478</b>	<b>2.711,91</b>	<b>11,79</b>
6331	Tekuće pomoći iz proračuna	325.614		0	0,00	
6332	Kapitalne pomoći iz proračuna	60.639		0	0,00	
6333	Tekuće pomoći od proračunskih korisnika temeljem prijenosa sredstava EU	414.454		3.921.920	946,29	
6334	Kapitalne pomoći od proračunskih korisnika temeljem prijenosa sredstava EU	0		17.792.558	-	
<b>64</b>	<b>Prihodi od imovine</b>	<b>7.894.346</b>	<b>15.005.000</b>	<b>9.211.930</b>	<b>116,69</b>	<b>61,39</b>
<b>641</b>	<b>Prihodi od financijske imovine</b>	<b>7.847.680</b>	<b>15.005.000</b>	<b>9.211.930</b>	<b>117,38</b>	<b>61,39</b>
6413	Kamate na oročena sredstva i depozite po viđenju	3.823.281		3.873.476	101,31	
6414	Prihodi od zatezних kamata	4.024.399		5.338.454	132,65	
<b>643</b>	<b>Prihodi od kamata na dane zjamove</b>	<b>46.667</b>	<b>0</b>	<b>0</b>	<b>0,00</b>	<b>-</b>
6437	Prihodi od kamata na dane zajmove drugim razinama vlasti	46.667		0	0,00	
<b>65</b>	<b>Prihodi od upravnih i administrativnih pristojbi, pristojbi po posebnim propisima i naknada</b>	<b>447.198.755</b>	<b>1.012.500.000</b>	<b>433.322.386</b>	<b>96,90</b>	<b>42,80</b>
<b>651</b>	<b>Upravne i administrativne pristojbe</b>	<b>436.250.181</b>	<b>1.006.500.000</b>	<b>430.594.958</b>	<b>98,70</b>	<b>42,78</b>
6514	Ostale pristojbe i naknade	436.250.181		430.594.958	98,70	
<b>652</b>	<b>Prihodi po posebnim propisima</b>	<b>10.948.574</b>	<b>6.000.000</b>	<b>2.727.427</b>	<b>24,91</b>	<b>45,46</b>
6526	Ostali nespomenuti prihodi	10.948.574		2.727.427	24,91	
<b>66</b>	<b>Prihodi od prodaje proizvoda i robe te pruženih usluga i prihodi od donacija</b>	<b>13.074</b>	<b>30.000</b>	<b>18.522</b>	<b>141,67</b>	<b>61,74</b>
<b>661</b>	<b>Prihodi od prodaje proizvoda i robe te pruženih usluga</b>	<b>13.074</b>	<b>30.000</b>	<b>6.534</b>	<b>49,98</b>	<b>21,78</b>
6615	Prihodi od pruženih usluga	13.074	30.000	6.534	49,98	21,78
<b>663</b>	<b>Donacije od pravnih i fizičkih osoba izvan općeg</b>	<b>0</b>	<b>0</b>	<b>11.988</b>	<b>-</b>	<b>-</b>
6632	Kapitalne donacije od trgovačkih društava	0		11.988	-	
<b>68</b>	<b>Kazne, upravne mjere i ostali prihodi</b>	<b>11.028</b>	<b>0</b>	<b>49.084</b>	<b>445,10</b>	<b>-</b>
<b>683</b>	<b>Ostali prihodi</b>	<b>11.028</b>	<b>0</b>	<b>49.084</b>	<b>445,10</b>	<b>-</b>
6831	Ostali prihodi	11.028		49.084	445,10	
<b>7</b>	<b>PRIHODI OD PRODAJE NEFINANCIJSKE IMOVINE</b>	<b>66.118</b>	<b>0</b>	<b>2.465</b>	<b>3,73</b>	<b>-</b>
<b>72</b>	<b>Prihodi od prodaje proizvedene dugotrajne imovine</b>	<b>66.118</b>	<b>0</b>	<b>2.465</b>	<b>3,73</b>	<b>-</b>
<b>722</b>	<b>Prihodi od prodaje postrojenja i opreme</b>	<b>66.118</b>	<b>0</b>	<b>2.465</b>	<b>3,73</b>	<b>-</b>
7222	Telefoni i ostali komunikacijski uređaji	66.118		2.465	3,73	

**RASHODI POSLOVANJA I RASHODI ZA NABAVU NEFINANCIJSKE IMOVINE**

BROJČANA OZNAKA I NAZIV		IZVRŠENJE I-VI 2012.	IZVORNI PLAN 2013.	IZVRŠENJE I-VI 2013.	INDEKS 5=4/2*100	INDEKS 6=4/3*100
1		2	3	4	5=4/2*100	6=4/3*100
<b>3</b>	<b>RASHODI POSLOVANJA</b>	<b>381.341.332</b>	<b>962.158.897</b>	<b>345.347.299</b>	<b>90,56</b>	<b>35,89</b>
<b>31</b>	<b>Rashodi za zaposlene</b>	<b>13.582.661</b>	<b>28.870.000</b>	<b>13.208.851</b>	<b>97,25</b>	<b>45,75</b>
<b>311</b>	<b>Plaće (Bruto)</b>	<b>10.682.409</b>	<b>23.520.000</b>	<b>10.938.820</b>	<b>102,40</b>	<b>46,51</b>
3111	Plaće za redovan rad	10.672.612		10.938.820	102,49	
3113	Plaće za prekovremeni rad	9.798		0	0,00	
<b>312</b>	<b>Ostali rashodi za zaposlene</b>	<b>1.133.800</b>	<b>1.600.000</b>	<b>601.064</b>	<b>53,01</b>	<b>37,57</b>
3121	Ostali rashodi za zaposlene	1.133.800	1.600.000	601.064	53,01	37,57
<b>313</b>	<b>Doprinosi na plaće</b>	<b>1.766.452</b>	<b>3.750.000</b>	<b>1.668.966</b>	<b>94,48</b>	<b>44,51</b>
3131	Doprinosi za mirovinsko osiguranje	0		2.558	-	
3132	Doprinosi za obvezno zdravstveno osiguranje	1.575.417		1.470.723	93,35	
3133	Doprinosi za obvezno osiguranje u slučaju nezaposlenosti	191.035		195.685	102,43	
<b>32</b>	<b>Materijalni rashodi</b>	<b>325.766.907</b>	<b>772.176.529</b>	<b>289.866.332</b>	<b>88,98</b>	<b>37,54</b>
<b>321</b>	<b>Naknade troškova zaposlenima</b>	<b>1.118.857</b>	<b>2.300.000</b>	<b>1.464.717</b>	<b>130,91</b>	<b>63,68</b>
3211	Službena putovanja	301.769		628.286	208,20	
3212	Naknade za prijevoz, za rad na terenu i odvojeni život	515.460		533.772	103,55	
3213	Stručno usavršavanje zaposlenika	300.627		302.659	100,68	
3214	Ostale naknade troškova zaposlenima	1.000		0	0,00	
<b>322</b>	<b>Rashodi za materijal i energiju</b>	<b>846.068</b>	<b>2.700.000</b>	<b>878.945</b>	<b>103,89</b>	<b>32,55</b>
3221	Uredski materijal i ostali materijalni rashodi	415.631		423.162	101,81	
3223	Energija	373.894		402.219	107,58	
3224	Materijal i dijelovi za tekuće i investicijsko održavanje	0		10.890	-	
3225	Sitni inventar i auto gume	26.964		22.225	82,42	
3227	Službena, radna i zaštitna odjeća i obuća	29.580		20.448	69,13	
<b>323</b>	<b>Rashodi za usluge</b>	<b>4.619.008</b>	<b>61.984.914</b>	<b>8.591.542</b>	<b>186,00</b>	<b>13,86</b>
3231	Usluge telefona, pošte i prijevoza	654.577		597.996	91,36	
3232	Usluge tekućeg i investicijskog održavanja	291.650		552.019	189,27	
3233	Usluge promidžbe i informiranja	606.086		609.751	100,60	
3234	Komunalne usluge	787.197		698.588	88,74	
3235	Zakupnine i najamnine	740.441		973.235	131,44	
3237	Intelektualne i osobne usluge	995.963		4.758.576	477,79	
3238	Računalne usluge	244.952		189.691	77,44	
3239	Ostale usluge	298.142		211.686	71,00	
<b>324</b>	<b>Naknade troškova osobama izvan radnog odnosa</b>	<b>0</b>	<b>100.000</b>	<b>0</b>	<b>-</b>	<b>0,00</b>
<b>329</b>	<b>Ostali nespomenuti rashodi poslovanja</b>	<b>319.182.974</b>	<b>705.091.615</b>	<b>278.931.128</b>	<b>87,39</b>	<b>39,56</b>
3291	Naknade za rad predstavničkih i izvršnih tijela, povjerenstva i s	41.326		112.199	271,49	
3292	Premije i osiguranja	93.414		51.430	55,06	
3293	Reprezentacija	14.830		21.848	147,33	
3294	Članarine	5.406		4.906	90,76	
3295	Pristojbe i naknade	13.617		819	6,01	
3299	Ostali nespomenuti rashodi poslovanja	319.014.382		278.739.927	87,38	
<b>34</b>	<b>Financijski rashodi</b>	<b>4.477.961</b>	<b>442.000</b>	<b>39.060</b>	<b>0,87</b>	<b>8,84</b>
<b>343</b>	<b>Ostali financijski rashodi</b>	<b>4.477.961</b>	<b>442.000</b>	<b>39.060</b>	<b>0,87</b>	<b>8,84</b>
3431	Bankarske usluge i usluge platnog prometa	62.090		34.848	56,13	
3433	Zatezne kamate	4.415.871		4.212	0,10	
<b>35</b>	<b>Subvencije</b>	<b>207.600</b>	<b>19.608.000</b>	<b>810.580</b>	<b>390,45</b>	<b>4,13</b>
<b>351</b>	<b>Subvencije trgovačkim društvima u javnom sektoru</b>	<b>0</b>	<b>364.000</b>	<b>0</b>	<b>-</b>	<b>0,00</b>
<b>352</b>	<b>Subvencije trgovačkim društvima, poljoprivrednicima i obrtnicima izvan javnog sektora</b>	<b>207.600</b>	<b>19.244.000</b>	<b>810.580</b>	<b>390,45</b>	<b>4,21</b>
3522	Subvencije trgovačkim društvima izvan javnog sektora	207.600		810.580	390,45	
<b>36</b>	<b>Pomoći dane u inozemstvo i unutar opće države</b>	<b>26.336.447</b>	<b>126.119.868</b>	<b>34.487.148</b>	<b>130,95</b>	<b>27,34</b>
<b>363</b>	<b>Pomoći unutar općeg proračuna</b>	<b>26.336.447</b>	<b>126.119.868</b>	<b>34.487.148</b>	<b>130,95</b>	<b>27,34</b>
3631	Tekuće pomoći unutar općeg proračuna	0		79.058	-	
3632	Kapitalne pomoći unutar općeg proračuna	26.336.447		34.408.090	130,65	
<b>37</b>	<b>Naknade građanima i kućanstvima na temelju osiguranja i dr. naknade</b>	<b>0</b>		<b>68.876</b>	<b>-</b>	<b>-</b>
<b>372</b>	<b>Ostale nakanade građanima i kućanstvima iz proračuna</b>	<b>0</b>		<b>68.876</b>	<b>-</b>	<b>-</b>
3721	Naknade građanima i kućanstvima u novcu	0		68.876	-	
<b>38</b>	<b>Ostali rashodi</b>	<b>10.969.756</b>	<b>14.742.500</b>	<b>6.866.452</b>	<b>62,59</b>	<b>46,58</b>
<b>381</b>	<b>Tekuće donacije</b>	<b>10.969.756</b>	<b>13.542.500</b>	<b>6.811.637</b>	<b>62,09</b>	<b>50,30</b>
3811	Tekuće donacije u novcu	10.969.756		6.811.637	62,09	
<b>382</b>	<b>Kapitalne donacije</b>	<b>0</b>	<b>1.000.000</b>	<b>54.815</b>	<b>-</b>	<b>5,48</b>
3822	Kapitalne donacije građanima i kućanstvima	0		54.815	-	
<b>383</b>	<b>Kazne, penali i naknade štete</b>	<b>0</b>	<b>200.000</b>	<b>0</b>	<b>-</b>	<b>0,00</b>
<b>4</b>	<b>RASHODI ZA NABAVU NEFINANCIJSKE IMOVINE</b>	<b>95.614</b>	<b>220.825.990</b>	<b>18.713.163</b>	<b>19.571,64</b>	<b>8,47</b>
<b>42</b>	<b>Rashodi za nabavu proizvedene dugotrajne imovine</b>	<b>95.614</b>	<b>220.825.990</b>	<b>18.713.163</b>	<b>19.571,64</b>	<b>8,47</b>
<b>421</b>	<b>Gradevinski objekti</b>	<b>0</b>	<b>187.851.470</b>	<b>17.792.558</b>	<b>-</b>	<b>9,47</b>
4214	Ostali gradevinski objekti	0		17.792.558	-	
<b>422</b>	<b>Postrojenja i oprema</b>	<b>34.975</b>	<b>31.974.520</b>	<b>920.605</b>	<b>2.632,20</b>	<b>2,88</b>
4221	Uredska oprema i namještaj	26.486		598.534	2.259,84	
4222	Komunikacijska oprema	8.489		319.881	3.768,18	
4223	Oprema za održavanje i zaštitu	0		2.190	-	
<b>423</b>	<b>Prijevozna sredstva</b>	<b>60.639</b>	<b>0</b>	<b>0</b>	<b>0,00</b>	<b>-</b>
4231	Prijevozna sredstva u cestovnom prometu	60.639		0	0,00	
<b>426</b>	<b>Nematerijalna proizvedena imovina</b>	<b>0</b>	<b>1.000.000</b>	<b>0</b>	<b>-</b>	<b>0,00</b>



## B. RAČUN FINANCIRANJA

BROJČANA OZNAKA I NAZIV		IZVRŠENJE I-VI 2012.	IZVORNI PLAN 2013.	IZVRŠENJE I-VI 2013.	INDEKS 5=4/2*100	INDEKS 6=4/3*100
1		2	3	4		
	<b>NETO FINANCIRANJE</b>	<b>49.134.124</b>	<b>-28.692.000</b>	<b>1.779.180</b>	<b>3,62</b>	<b>-6,20</b>
<b>8</b>	<b>PRIMICI OD FINANCIJSKE IMOVINE I ZADUŽIVANJA</b>	<b>55.354.369</b>	<b>41.360.000</b>	<b>10.570.497</b>	<b>19,10</b>	<b>25,56</b>
<b>81</b>	<b>Primljene otplate (povrati) glavnice danih zajmova</b>	<b>55.354.369</b>	<b>41.360.000</b>	<b>10.570.497</b>	<b>19,10</b>	<b>25,56</b>
<b>814</b>	<b>Primici (povrati) glavnice zajmova danih trgovačkim društvima u javnom sektoru</b>	<b>160.660</b>	<b>160.000</b>	<b>160.660</b>	<b>100,00</b>	<b>100,41</b>
8141	Povrati zajmova danih trgovačkim društvima u javnom sektoru	160.660		160.660	100,00	
<b>815</b>	<b>Primici (povrati) glavnice zajmova kreditnim i ostalim financijskim institucijama izvan javnog sektora</b>	<b>45.000.000</b>	<b>20.000.000</b>	<b>0</b>	<b>0,00</b>	<b>0,00</b>
8153	Povrat zajmova danih tuzemnim kreditnim institucijama izvan javnog sektora	45.000.000		0	0,00	
<b>816</b>	<b>Primici (povrati) glavnice zajmova danih trgovačkim društvima, obrtnicima izvan javnog sektora</b>	<b>9.738.827</b>	<b>19.880.000</b>	<b>10.265.669</b>	<b>105,41</b>	<b>51,64</b>
8163	Povrat zajmova danih tuzemnim trgovačkim društvima izvan javnog sektora	9.438.827		9.965.669	105,58	
8164	Povrati zajmova danih tuzemnim obrtnicima	300.000		300.000	100,00	
<b>817</b>	<b>Povrati zajmova danih drugim razinama vlasti</b>	<b>454.882</b>	<b>1.320.000</b>	<b>144.168</b>	<b>31,69</b>	<b>10,92</b>
8173	Povrati zajmova danih gradskim proračunima	80.298		0	0,00	
8176	Povrati zajmova danih ostalim izvanproračunskim korisnicima državnog proračuna	374.584		144.168	38,49	
<b>5</b>	<b>IZDACI ZA FINANCIJSKU IMOVINU I OTPLATE ZAJMOVA</b>	<b>6.220.245</b>	<b>70.052.000</b>	<b>8.791.317</b>	<b>141,33</b>	<b>12,55</b>
<b>51</b>	<b>Izdaci za dane zajmove</b>	<b>6.220.245</b>	<b>50.052.000</b>	<b>8.791.317</b>	<b>141,33</b>	<b>17,56</b>
<b>514</b>	<b>Izdaci za dane zajmove trgovačkim društvima u javnom sektoru</b>	<b>0</b>	<b>8.500.000</b>	<b>5.337.765</b>	<b>-</b>	<b>62,80</b>
5141	Dani zajmovi trgovačkim društvima u javnom sektoru	0		5.337.765	-	
<b>516</b>	<b>Izdaci za dane zajmove, trgovačkim društvima i obrtnicima izvan javnog sektora</b>	<b>6.220.245</b>	<b>27.552.000</b>	<b>3.453.553</b>	<b>55,52</b>	<b>12,53</b>
5163	Dani zajmovi tuzemnim trgovačkim društvima izvan javnog sektora	5.630.560		3.453.553	61,34	
5164	Dani zajmovi tuzemnim obrtnicima	589.685		0	0,00	
<b>517</b>	<b>Dani zajmovi drugim razinama vlasti</b>	<b>0</b>	<b>14.000.000</b>	<b>0</b>	<b>-</b>	<b>0,00</b>
5172	Dani zajmovi županijskim proračunima	0		0	-	
<b>53</b>	<b>Izdaci za dionice i udjele u glavnici</b>	<b>0</b>	<b>20000000</b>	<b>0</b>	<b>-</b>	<b>0,00</b>
<b>532</b>	<b>Dionice i udjeli u glavnici trgovačkih društava u javnom sektoru</b>	<b>0</b>	<b>20000000</b>	<b>0</b>	<b>-</b>	<b>0,00</b>

## II. POSEBNI DIO

BROJČANA OZNAKA I NAZIV	IZVORNI PLAN 2013.	IZVRŠENJE I-VI 2013.	INDEKS
1	2	3	4=3/2*100
<b>02 FOND ZA ZAŠTITU OKOLISA I ENERGETSKU UČINKOVITOST</b>	<b>1.253.036.887</b>	<b>372.851.779</b>	<b>29,76</b>
<b>100 ADMINISTRATIVNO UPRAVLJANJE I OPREMANJE</b>	<b>48.230.000</b>	<b>26.374.196</b>	<b>54,68</b>
<b>A1000 ADMINISTRACIJA I UPRAVLJANJE</b>	<b>45.882.000</b>	<b>25.453.592</b>	<b>55,48</b>
<b>31 Rashodi za zaposlene</b>	<b>28.870.000</b>	<b>13.208.851</b>	<b>45,75</b>
<b>311 Plaće (Bruto)</b>	<b>23.520.000</b>	<b>10.938.820</b>	<b>46,51</b>
3111 Plaće za redovan rad		10.938.820	
<b>312 Ostali rashodi za zaposlene</b>		<b>601.064</b>	
3121 Ostali rashodi za zaposlene		601.064	
<b>313 Doprinosi na plaće</b>	<b>3.750.000</b>	<b>1.668.966</b>	<b>44,51</b>
3131 Doprinosi za mirovinsko osiguranje		2.558	
3132 Doprinosi za obvezno zdravstveno osiguranje osiguranje		1.470.723	
3133 Doprinosi za obvezno osiguranje u slučaju nezaposlenosti		195.685	
<b>32 Materijalni rashodi</b>	<b>16.300.000</b>	<b>12.128.530</b>	<b>74,41</b>
<b>321 Naknade troškova zaposlenima</b>	<b>2.300.000</b>	<b>1.464.717</b>	<b>63,68</b>
3211 Službena putovanja		628.286	
3212 Naknade za prijevoz, za rad na terenu i odvojeni život		533.772	
3213 Stručno usavršavanje zaposlenika		302.659	
3214 Ostale naknade troškova zaposlenima		0	
<b>322 Rashodi za materijal i energiju</b>	<b>2.700.000</b>	<b>878.945</b>	<b>32,55</b>
3221 Uredski materijal i ostali materijalni rashodi		423.162	
3223 Energija		402.219	
3224 Materijal i dijelovi za tekuće i investicijsko održavanje		10.890	
3225 Sitni inventar i auto gume		22.225	
3227 Službena, radna i zaštitna odjeća i obuća		20.448	
<b>323 Rashodi za usluge</b>	<b>10.300.000</b>	<b>4.235.247</b>	<b>41,12</b>
3231 Usluge telefona, pošte i prijevoza		597.996	
3232 Usluge tekućeg i investicijskog održavanja		552.019	
3233 Usluge promidžbe i informiranja		366.253	
3234 Komunalne usluge		698.588	
3235 Zakupnine i najamnine		973.235	
3237 Intelektualne i osobne usluge		645.779	
3238 Računalne usluge		189.691	
3239 Ostale usluge		211.686	
<b>324 Naknade troškova osobama izvan radnog odnosa</b>	<b>100.000</b>	<b>0</b>	<b>0,00</b>
<b>329 Ostali nespomenuti rashodi poslovanja</b>	<b>900.000</b>	<b>5.549.621</b>	<b>616,62</b>
3291 Naknade za rad predstavničkih i izvršnih tijela, povjerenstva i sl.		112.199	
3292 Premije i osiguranja		51.430	
3293 Reprezentacija		21.848	
3294 Članarine		4.906	
3295 Pristojbe i naknade		819	
3299 Ostali nespomenuti rashodi poslovanja		5.358.420	
<b>34 Financijski rashodi</b>	<b>162.000</b>	<b>34.870</b>	<b>21,52</b>
<b>343 Ostali financijski rashodi</b>	<b>162.000</b>	<b>34.870</b>	<b>21,52</b>
3431 Bankarske usluge i usluge platnog prometa		34.848	
3433 Zatezne kamate		22	
<b>36 Tekuće pomoći unutar općeg proračuna</b>		<b>2.465</b>	
<b>363 Tekuće pomoći unutar općeg proračuna</b>		<b>2.465</b>	
3631 Tekuće pomoći unutar općeg proračuna		2.465	
<b>37 Naknade građanima i kućanstvima na temelju osiguranja i druge nakn</b>	<b>200.000</b>	<b>68.876</b>	<b>34,44</b>
<b>372 Ostale naknade građanima i kućanstvima iz proračuna</b>	<b>200.000</b>	<b>68.876</b>	<b>34,44</b>
3721 Naknade građanima i kućanstvima u novcu		68.876	
<b>38 Ostali rashodi</b>	<b>350.000</b>	<b>10.000</b>	<b>2,86</b>
<b>381 Tekuće donacije</b>	<b>150.000</b>	<b>10.000</b>	<b>6,67</b>
3811 Tekuće donacije u novcu		10.000	
<b>383 Kazne, penali i naknade štete</b>	<b>200.000</b>	<b>0</b>	<b>0,00</b>
<b>K2000 OPREMANJE</b>	<b>1.348.000</b>	<b>920.605</b>	<b>68,29</b>
<b>42 Rashodi za nabavu proizvedene dugotrajne imovine</b>	<b>1.348.000</b>	<b>920.605</b>	<b>68,29</b>
<b>422 Postrojenja i oprema</b>	<b>1.348.000</b>	<b>920.605</b>	<b>68,29</b>
4221 Uredska oprema i namještaj		598.534	
4222 Komunikacijska oprema		319.881	
4223 Oprema za održavanje i zaštitu		2.190	
<b>K2001 INFORMATIZACIJA</b>	<b>1.000.000</b>	<b>0</b>	<b>0,00</b>
<b>42 Rashodi za nabavu proizvedene dugotrajne imovine</b>	<b>1.000.000</b>	<b>0</b>	<b>0,00</b>

BROJČANA OZNAKA I NAZIV		IZVORNI PLAN 2013.	IZVRŠENJE I-VI 2013.	INDEKS
426	Nematerijalna proizvedena imovina	1.000.000	0	0,00
101	PROGRAMI I PROJEKTI ZAŠTITE OKOLIŠA	413.602.272	64.587.359	15,62
K2006	SANACIJA ODLAGALIŠTA KOMUNALNOG OTPADA	35.200.000	10.188.553	28,94
32	Materijalni rashodi	5.200.000	297.000	5,71
323	Rashodi za usluge	5.200.000	297.000	5,71
3237	Intelektualne i osobne usluge		297.000	
36	Pomoći dane u inozemstvo i unutar opće države	30.000.000	9.891.553	32,97
363	Pomoći unutar općeg proračuna	30.000.000	9.891.553	32,97
3632	Kapitalne pomoći unutar općeg proračuna		9.891.553	
K2007	SANACIJA DIVLJIH ODLAGALIŠTA	3.000.000	1.457.572	48,59
36	Pomoći dane u inozemstvo i unutar opće države	3.000.000	1.457.572	48,59
36	Pomoći unutar općeg proračuna	3.000.000	1.457.572	48,59
3632	Kapitalne pomoći unutar općeg proračuna		1.457.572	48,59
K2008	POTICANJE IZBJEGAVANJA I SMANJIVANJA NASTAJANJA OTPADA	3.000.000	623.644	20,79
36	Pomoći dane u inozemstvo i unutar opće države	3.000.000	623.644	20,79
363	Pomoći unutar općeg proračuna	3.000.000	623.644	20,79
3632	Kapitalne pomoći unutar općeg proračuna		623.644	
K2009	GOSPODARENJE OTPADOM-IZGRADNJA CENTARA ZA GOSPODARENJE OTPADOM	40.497.500	798.672	1,97
32	Materijalni rashodi	23.497.500	112.500	0,48
323	Rashodi za usluge	23.497.500	112.500	0,48
3237	Intelektualne i osobne usluge		112.500	
36	Pomoći dane u inozemstvo i unutar opće države	3.000.000	686.172	22,87
363	Pomoći unutar općeg proračuna	3.000.000	686.172	22,87
3632	Kapitalne pomoći unutar općeg proračuna		686.172	
51	Izdaci za dane zajmove	14.000.000	0	0,00
517	Dani zajmova drugim razinama vlasti	14.000.000	0	0,00
K2025	GOSPODARENJE OTPADOM-IZGRADNJA ŽUPANIJSKOG CENTRA ZA GOSPODARENJE OTPADOM-KAŠTILJUN	113.372.220	2.071.525	1,83
32	Materijalni rashodi	5.027.972	2.071.525	41,20
323	Rashodi za usluge	5.027.972	2.071.525	41,20
3233	Usluge promidžbe i informiranja		243.497	
3237	Intelektualne i osobne usluge		1.828.028	
42	Rashodi za nabavu proizvedene dugotrajne imovine	108.344.248	0	0,00
421	Građevinski objekti	92.884.936	0	0,00
422	Postrojenja i oprema	15.459.312	0	0,00
K2026	GOSPODARENJE OTPADOM-IZGRADNJA ŽUPANIJSKOG CENTRA ZA GOSPODARENJE OTPADOM-MARIŠČINA	116.350.704	19.642.953	16,88
32	Materijalni rashodi	6.216.962	1.850.395	29,76
323	Rashodi za usluge	6.216.962	1.850.395	29,76
3237	Intelektualne i osobne usluge		1.850.395	
42	Rashodi za nabavu proizvedene dugotrajne imovine	110.133.742	17.792.558	16,16
421	Građevinski objekti	94.966.534	17.792.558	18,74
4214	Ostali građevinski objekti		17.792.558	18,74
422	Postrojenja i oprema	15.167.208	0	0,00
K2010	OPORABA OTPADA I ISKORIŠTAVANJE VRLJEDNIH SVOJSTAVA OTPADA	1.500.000	162.342	10,82
36	Pomoći dane u inozemstvo i unutar opće države	500.000	162.342	32,47
363	Pomoći unutar općeg proračuna	500.000	162.342	32,47
3632	Kapitalne pomoći unutar općeg proračuna		162.342	
51	Izdaci za dane zajmove	1.000.000	0	0,00
516	Izdaci za dane zajmove, trgovačkim društvima i obrtnicima izvan javnog sektora	1.000.000	0	0,00
K2011	SANACIJA ODLAGALIŠTA OPASNOG OTPADA-LOKACIJE VISOKOG ONEČIŠĆENJA OKOLIŠA	64.639.000	25.954.272	40,15
32	Materijalni rashodi	58.200.000	20.458.522	35,15
323	Rashodi za usluge	3.700.000	24.875	0,67
3237	Intelektualne i osobne usluge		24.875	
329	Ostali nespomenuti rashodi poslovanja	54.500.000	20.433.647	37,49
3299	Ostali nespomenuti rashodi poslovanja		20.433.647	
35	Subvencije	364.000	0	0,00

BROJČANA OZNAKA I NAZIV		IZVORNI PLAN 2013.	IZVRŠENJE I-VI 2013.	INDEKS
351	Subvencije trgovačkim društvima u javnom sektoru	364.000	0	0,00
36	Pomoći dane u inozemstvo i unutar opće države	0	157.985	-
363	Pomoći unutar općeg proračuna	0	157.985	-
3632	Kapitalne pomoći unutar općeg proračuna		157.985	
38	Ostali rashodi	75.000	0	0,00
381	Tekuće donacije	75.000	0	0,00
51	Izdaci za dane zajmove	6.000.000	5.337.765	88,96
514	Izdaci za dane zajmove trgovačkim društvima u javnom sektoru	6.000.000	5.337.765	88,96
5141	Dani zajmovi trgovačkim društvima u javnom sektoru	6.000.000	5.337.765	88,96
<b>K2035</b>	<b>SANACIJA ODLAGALIŠTA OPASNOG OTPADA SOVJAK</b>	<b>1.911.848</b>	<b>0</b>	<b>0,00</b>
32	Materijalni rashodi	1.911.848	0	0,00
323	Rashodi za usluge	1.911.848	0	0,00
<b>K2036</b>	<b>SANACIJA LOKACIJE OPASNOG OTPADA LEMIĆ BRDO</b>	<b>1.000.000</b>	<b>0</b>	<b>0,00</b>
32	Materijalni rashodi	1.000.000	0	0,00
323	Rashodi za usluge	1.000.000	0	0,00
<b>K2012</b>	<b>ZAŠTITA, OČUVANJE I POBOLJŠANJE KAKVOĆE ZRAKA, TLA, VODE I MORA</b>	<b>3.500.000</b>	<b>31.847</b>	<b>0,91</b>
36	Pomoći dane u inozemstvo i unutar opće države	3.500.000	31.847	0,91
363	Pomoći unutar općeg proračuna	3.500.000	31.847	0,91
3632	Kapitalne pomoći unutar općeg proračuna		31.847	
<b>K2013</b>	<b>POTICANJE ČISTIJE PROIZVODNJE, IZBJEGAVANJE I SMANJIVANJE NASTAJANJA OTPADA I EMISIJA ŠTETNIH PLINOVA</b>	<b>800.000</b>	<b>120.146</b>	<b>15,02</b>
51	Izdaci za dane zajmove	800.000	120.146	15,02
516	Izdaci za dane zajmove, trgovačkim društvima i obrtnicima izvan javnog sektora	800.000	120.146	15,02
5163	Dani zajmovi tuzemnim trgovačkim društvima izvan javnog sektora		120.146	
<b>K2014</b>	<b>ZAŠTITA I OČUVANJE BIOLOŠKE I KRAJOBRAZNE RAZNOLIKOSTI</b>	<b>5.000.000</b>	<b>503.578</b>	<b>10,07</b>
36	Pomoći dane u inozemstvo i unutar opće države	4.000.000	316.644	7,92
363	Pomoći unutar općeg proračuna	4.000.000	316.644	7,92
3632	Kapitalne pomoći unutar općeg proračuna		316.644	31,66
38	Ostali rashodi	1.000.000	186.934	18,69
381	Tekuće donacije	1.000.000	186.934	18,69
3811	Tekuće donacije u novcu		186.934	
<b>K2030</b>	<b>OMIŠKA DINARA-OČUVANJE KRAJOBRAZNE VRIJEDNOSTI</b>	<b>3.000.000</b>	<b>20.000</b>	<b>0,67</b>
32	Materijalni rashodi	0	20.000	-
329	Ostali nespomenuti rashodi poslovanja	0	20.000	-
3299	Ostali nespomenuti rashodi poslovanja		20.000	
36	Pomoći dane u inozemstvo i unutar opće države	3.000.000	0	0,00
363	Pomoći unutar općeg proračuna	3.000.000	0	0,00
<b>K2015</b>	<b>POTICANJE ODRŽIVOG RAZVOJA RURALNOG PROSTORA</b>	<b>5.000.000</b>	<b>109.386</b>	<b>2,19</b>
35	Subvencije	3.000.000	0	0,00
352	Subvencije trgovačkim društvima, poljoprivrednicima i obrtnicima izvan javnog sektora	3.000.000	0	0,00
36	Pomoći dane u inozemstvo i unutar opće države	500.000	2.500	0,50
363	Pomoći unutar općeg proračuna	500.000	2.500	0,50
3632	Kapitalne pomoći unutar općeg proračuna		2.500	
38	Ostali rashodi	500.000	0	0,00
381	Tekuće donacije	500.000	0	0,00
51	Izdaci za dane zajmove	1.000.000	106.886	10,69
516	Izdaci za dane zajmove, trgovačkim društvima i obrtnicima izvan javnog sektora	1.000.000	106.886	10,69
5163	Dani zajmovi tuzemnim trgovačkim društvima izvan javnog sektora		106.886	
<b>K2016</b>	<b>POTICANJE OBRAZOVNIH, ISTRAŽIVAČKIH I RAZVOJNIH STUDIJA, PROGRAMA I DR.</b>	<b>2.800.000</b>	<b>170.756</b>	<b>6,10</b>
35	Subvencije	800.000	52.326	6,54
352	Subvencije trgovačkim društvima, poljoprivrednicima i obrtnicima izvan javnog sektora	800.000	52.326	6,54
3522	Subvencije trgovačkim društvima izvan javnog sektora		52.326	
36	Pomoći dane u inozemstvo i unutar opće države	1.000.000	8.852	0,89
363	Pomoći unutar općeg proračuna	1.000.000	8.852	0,89
3632	Kapitalne pomoći unutar općeg proračuna		8.852	

BROJČANA OZNAKA I NAZIV		IZVORNI PLAN 2013.	IZVRŠENJE I-VI 2013.	INDEKS
38	Ostali rashodi	1.000.000	109.578	10,96
381	Tekuće donacije	1.000.000	109.578	10,96
3811	Tekuće donacije u novcu		109.578	
<b>K2037</b>	<b>RAZVOJ I ODRŽAVANJE INFORMACIJSKOG SUSTAVA ZAŠTITE OKOLIŠA (AGENCIJA ZA ZAŠTITU OKOLIŠA)</b>	<b>8.531.000</b>	<b>0</b>	<b>0,00</b>
36	Pomoći dane u inozemstvo i unutar opće države	8.531.000	0	0,00
363	Pomoći unutar općeg proračuna	8.531.000	0	0,00
<b>K2017</b>	<b>OSTALI PROJEKTI I PROGRAMI ZAŠTITE OKOLIŠA</b>	<b>4.500.000</b>	<b>2.732.113</b>	<b>60,71</b>
36	Pomoći dane u inozemstvo i unutar opće države	4.000.000	2.732.113	68,30
363	Pomoći unutar općeg proračuna	4.000.000	2.732.113	68,30
3632	Kapitalne pomoći unutar općeg proračuna		2.732.113	
38	Ostali rashodi	500.000	0	0,00
381	Tekuće donacije	500.000	0	0,00
<b>102</b>	<b>PROGRAMI I PROJEKTI ENERGETSKE UČINKOVITOSTI</b>	<b>141.353.000</b>	<b>28.958.174</b>	<b>20,49</b>
<b>K2018</b>	<b>PROVEDBA NACIONALNIH ENERGETSKIH PROGRAMA</b>	<b>30.532.868</b>	<b>14.389.557</b>	<b>47,13</b>
35	Subvencije	2.000.000	0	0,00
352	Subvencije trgovačkim društvima, poljoprivrednicima i obrtnicima izvan javnog sektora	2.000.000	0	0,00
36	Pomoći dane u inozemstvo i unutar opće države	20.532.868	12.442.203	60,60
363	Pomoći unutar općeg proračuna	20.532.868	12.442.203	60,60
3632	Kapitalne pomoći unutar općeg proračuna		12.442.203	
38	Ostali rashodi	1.000.000	54.815	5,48
382	Kapitalne donacije	1.000.000	54.815	5,48
3822	Kapitalne donacije građanima i kućanstvima		54.815	
51	Izdaci za dane zajmove	7.000.000	1.892.539	27,04
516	Izdaci za dane zajmove, trgovačkim društvima i obrtnicima izvan javnog sektora	7.000.000	1.892.539	27,04
5163	Dani zajmovi tuzemnim trgovačkim društvima izvan javnog sektora		1.892.539	
<b>K2019</b>	<b>PROVEDBA ENERGETSKIH PREGLEDA I DEMONSTRACIJSKIH AKTIVNOSTI-AUDITI</b>	<b>3.030.000</b>	<b>138.819</b>	<b>4,58</b>
35	Subvencije	2.000.000	0	0,00
352	Subvencije trgovačkim društvima, poljoprivrednicima i obrtnicima izvan javnog sektora	2.000.000	0	0,00
36	Pomoći dane u inozemstvo i unutar opće države	1.030.000	138.819	13,48
363	Pomoći unutar općeg proračuna	1.030.000	138.819	13,48
3631	Tekuće pomoći unutar općeg proračuna		76.592	
3632	Kapitalne pomoći unutar općeg proračuna		62.227	
<b>K2020</b>	<b>POTICANJE KORIŠTENJA OBNOVLJIVIH IZVORA ENERGIJE (SUNCE, VJETAR, BIOMASA I SL.)</b>	<b>35.782.000</b>	<b>3.742.374</b>	<b>10,46</b>
35	Subvencije	3.000.000	615.206	20,51
352	Subvencije trgovačkim društvima, poljoprivrednicima i obrtnicima izvan javnog sektora	3.000.000	615.206	20,51
3522	Subvencije trgovačkim društvima izvan javnog sektora		615.206	
36	Pomoći dane u inozemstvo i unutar opće države	16.530.000	1.793.186	10,85
363	Pomoći unutar općeg proračuna	16.530.000	1.793.186	10,85
3632	Kapitalne pomoći unutar općeg proračuna		1.793.186	
51	Izdaci za dane zajmove	16.252.000	1.333.982	8,21
514	Izdaci za dane zajmove trgovačkim društvima u javnom sektoru	2.000.000	0	0,00
516	Izdaci za dane zajmove, trgovačkim društvima i obrtnicima izvan javnog sektora	14.252.000	1.333.982	9,36
5163	Dani zajmovi tuzemnim trgovačkim društvima izvan javnog sektora		1.333.982	10,07
<b>K2021</b>	<b>POTICANJE ODRŽIVE GRADNJE</b>	<b>26.000.000</b>	<b>4.035.563</b>	<b>15,52</b>
35	Subvencije	4.000.000	46.128	1,15
352	Subvencije trgovačkim društvima, poljoprivrednicima i obrtnicima izvan javnog sektora	4.000.000	46.128	1,15
3522	Subvencije trgovačkim društvima izvan javnog sektora		46.128	
36	Pomoći dane u inozemstvo i unutar opće države	21.500.000	3.989.435	18,56
363	Pomoći unutar općeg proračuna	21.500.000	3.989.435	18,56
3632	Kapitalne pomoći unutar općeg proračuna		3.989.435	
38	Ostali rashodi	500.000	0	0,00
381	Tekuće donacije	500.000	0	0,00
<b>K2022</b>	<b>POTICANJE ČISTIJEGR TRANSPORTA</b>	<b>6.500.000</b>	<b>0</b>	<b>0,00</b>
35	Subvencije	2.500.000	0	0,00

BROJČANA OZNAKA I NAZIV		IZVORNI PLAN 2013.	IZVRŠENJE I-VI 2013.	INDEKS
352	Subvencije trgovačkim društvima, poljoprivrednicima i obrtnicima izvan javnog sektora	2.500.000	0	0,00
51	Izdaci za dane zajmove	4.000.000	0	0,00
514	Izdaci za dane zajmove trgovačkim društvima u javnom sektoru	500.000	0	0,00
516	Izdaci za dane zajmove, trgovačkim društvima i obrtnicima izvan javnog sektora	3.500.000	0	0,00
<b>K2023</b>	<b>POTICANJE OBRAZOVNIH, ISTRAŽIVAČKIH I RAZVOJNIH STUDIJA</b>	<b>3.700.632</b>	<b>146.735</b>	<b>3,97</b>
32	Materijalni rashodi	700.632	0	0,00
323	Rashodi za usluge	700.632	0	0,00
35	Subvencije	1.704.000	96.920	5,69
352	Subvencije trgovačkim društvima, poljoprivrednicima i obrtnicima izvan javnog sektora	1.704.000	96.920	5,69
3522	Subvencije trgovačkim društvima izvan javnog sektora		96.920	
36	Pomoći dane u inozemstvo i unutar opće države	1.256.000	49.815	3,97
363	Pomoći unutar općeg proračuna	1.256.000	49.815	3,97
3632	Kapitalne pomoći unutar općeg proračuna		49.815	
38	Ostali rashodi	40.000	0	0,00
381	Tekuće donacije	40.000	0	0,00
3811	Tekuće donacije u novcu		0	
<b>K2024</b>	<b>OSTALI PROJEKTI I PROGRAMI ENERGETSKE UČINKOVITOSTI</b>	<b>1.200.000</b>	<b>40.786</b>	<b>3,40</b>
32	Materijalni rashodi	200.000	0	0,00
323	Rashodi za usluge	100.000	0	0,00
329	Ostali nespomenuti rashodi poslovanja	100.000	0	0,00
38	Ostali rashodi	1.000.000	40.786	4,08
381	Tekuće donacije	1.000.000	40.786	4,08
3811	Tekuće donacije u novcu		40.786	
<b>K2031</b>	<b>JAMSTVENI FOND</b>	<b>20.000.000</b>	<b>0</b>	<b>0,00</b>
53	Izdaci za dionice i udjele u glavnici	20.000.000	0	0,00
532	Dionice i udjeli u glavnici trgovačkih društava u javnom sektoru	20.000.000	0	0,00
<b>A1004</b>	<b>PROVEDBA AKTIVNOSTI ENERGETSKE UČINKOVITOSTI NA LOKALNOJ I NACIONALNOJ RAZINI RH</b>	<b>1.000.000</b>	<b>0</b>	<b>0,00</b>
36	Pomoći dane u inozemstvo i unutar opće države	1.000.000	0	0,00
363	Pomoći unutar općeg proračuna	1.000.000	0	0,00
<b>A1005</b>	<b>PROVEDBA ENERGETSKE POLITIKE</b>	<b>700.000</b>	<b>0</b>	<b>0,00</b>
32	Materijalni rashodi	700.000	0	0,00
323	Rashodi za usluge	700.000	0	0,00
<b>A1006</b>	<b>MEĐUNARODNA SURADNJA</b>	<b>9.257.500</b>	<b>6.464.340</b>	<b>69,83</b>
35	Subvencije	240.000	0	0,00
352	Subvencije trgovačkim društvima, poljoprivrednicima i obrtnicima izvan javnog sektora	240.000	0	0,00
3522	Subvencije trgovačkim društvima izvan javnog sektora	240.000	0	0,00
36	Pomoći dane u inozemstvo i unutar opće države	240.000	0	0,00
363	Pomoći unutar općeg proračuna	240.000	0	0,00
38	Ostali rashodi	8.777.500	6.464.340	73,65
381	Tekuće donacije	8.777.500	6.464.340	73,65
3811	Tekuće donacije u novcu		6.464.340	
<b>A1007</b>	<b>POTICANJE EDUKATIVNIH I INFORMACIJSKIH AKTIVNOSTI U PODRUČJU ENERGETSKE UČINKOVITOSTI</b>	<b>3.650.000</b>	<b>0</b>	<b>0,00</b>
32	Materijalni rashodi	3.650.000	0	0,00
323	Rashodi za usluge	3.630.000	0	0,00
329	Ostali nespomenuti rashodi poslovanja	20.000	0	0,00
<b>103</b>	<b>PROGRAMI I PROJEKTI ZA POSTUPANJE S POSEBNIM KATEGORIJAMA OTPADA</b>	<b>649.851.615</b>	<b>252.932.050</b>	<b>38,92</b>
<b>A1003</b>	<b>POSTUPANJE S POSEBNIM KATEGORIJAMA OTPADA</b>	<b>649.851.615</b>	<b>252.932.050</b>	<b>38,92</b>
32	Materijalni rashodi	649.571.615	252.927.859	38,94
329	Ostali nespomenuti rashodi poslovanja	649.571.615	252.927.859	38,94
3299	Ostali nespomenuti rashodi poslovanja		252.927.859	
34	Financijski rashodi	280.000	4.190	1,50
343	Ostali financijski rashodi	280.000	4.190	1,50
3433	Zatezne kamate		4.190	

# IZVRŠENJE FINANCIJSKOG PLANA HRVATSKIH CESTA ZA I-VI 2013. GODINE

## I. OPĆI DIO

### A. RAČUN PRIHODA I RASHODA

BROJČANA OZNAKA I NAZIV	IZVRŠENJE I-VI 2012.	IZVORNI PLAN 2013.	IZVRŠENJE I-VI 2013.	INDEKS	INDEKS
1	2	3	4	5=4/2*100	6=4/3*100
<b>6 PRIHODI POSLOVANJA</b>	<b>650.468.082</b>	<b>1.455.872.000</b>	<b>620.169.503</b>	<b>95,34</b>	<b>42,60</b>
<b>7 PRIHODI OD NEFINANCIJSKE IMOVINE</b>	<b>89.431</b>	<b>0</b>	<b>0</b>	<b>0,00</b>	<b>-</b>
<b>3 RASHODI POSLOVANJA</b>	<b>504.229.237</b>	<b>1.557.588.000</b>	<b>540.480.536</b>	<b>107,19</b>	<b>34,70</b>
<b>4 RASHODI ZA NEFINANCIJSKU IMOVINU</b>	<b>526.406.620</b>	<b>1.460.780.000</b>	<b>602.400.246</b>	<b>114,44</b>	<b>41,24</b>
<b>RAZLIKA - VIŠAK / MANJAK</b>	<b>-380.078.344</b>	<b>-1.562.496.000</b>	<b>-522.711.278</b>	<b>137,53</b>	<b>33,45</b>

### B. RAČUN FINANCIRANJA

BROJČANA OZNAKA I NAZIV	IZVRŠENJE I-VI 2012.	IZVORNI PLAN 2013.	IZVRŠENJE I-VI 2013.	INDEKS	INDEKS
1	2	3	4	5=4/2*100	6=4/3*100
<b>8 PRIMICI OD FINANCIJSKE IMOVINE I ZADUŽIVANJA</b>	<b>892.846.689</b>	<b>2.218.496.000</b>	<b>478.226.344</b>	<b>53,56</b>	<b>21,56</b>
<b>5 IZDACI ZA FINAN. IMOVINU I OTPLATE ZAJMOVA</b>	<b>725.533.189</b>	<b>656.000.000</b>	<b>373.208.544</b>	<b>51,44</b>	<b>56,89</b>
<b>PROMJENE U STANJU DEPOZITA</b>	<b>-212.764.844</b>	<b>0</b>	<b>-417.693.479</b>	<b>196,32</b>	
<b>NETO FINANCIRANJE</b>	<b>380.078.344</b>	<b>1.562.496.000</b>	<b>522.711.278</b>	<b>137,53</b>	<b>33,45</b>
<b>VIŠAK / MANJAK + NETO FINANCIRANJE</b>	<b>0</b>	<b>0</b>	<b>0</b>	<b>-</b>	<b>-</b>

## A. RAČUN PRIHODA I RASHODA

### PRIHODI POSLOVANJA I PRIHODI OD PRODAJE NEFINANCIJSKE IMOVINE

BROJČANA OZNAKA I NAZIV		IZVRŠENJE I-VI 2012.	IZVORNI PLAN 2013.	IZVRŠENJE I-VI 2013.	INDEKS 5=4/2*100	INDEKS 6=4/3*100
1		2	3	4		
<b>6</b>	<b>PRIHODI POSLOVANJA</b>	<b>650.468.082</b>	<b>1.455.872.000</b>	<b>620.169.503</b>	<b>95,34</b>	<b>42,60</b>
<b>63</b>	<b>Pomoći iz inozemstva (darovnice) i od subjekata unutar općeg proračuna</b>	<b>625.135.484</b>	<b>1.387.872.000</b>	<b>596.621.642</b>	<b>95,44</b>	<b>42,99</b>
<b>633</b>	<b>Pomoći iz proračuna</b>	<b>625.135.484</b>	<b>1.387.872.000</b>	<b>596.621.642</b>	<b>95,44</b>	<b>42,99</b>
6332	Kapitalne pomoći iz proračuna	625.135.484		596.621.642	95,44	
<b>64</b>	<b>Prihodi od imovine</b>	<b>21.980.832</b>	<b>56.980.000</b>	<b>21.129.294</b>	<b>96,13</b>	<b>37,08</b>
<b>641</b>	<b>Prihodi od financijske imovine</b>	<b>7.285.562</b>	<b>8.200.000</b>	<b>3.794.193</b>	<b>52,08</b>	<b>46,27</b>
6413	Kamate na oročena sredstva i depozite po viđenju	4.414.847		1.416.258	32,08	
6414	Prihodi od zateznih kamata	6.968		5.557	79,76	
6415	Prihodi od pozit. tečaj. razlika i razlika zbog primj. val. klauz.	2.842.069		1.186.829	41,76	
6416	Prihodi od dividendi	21.678		23.549	108,63	
6419	Ostali prihodi od financijske imovine	0		1.162.000	-	
<b>642</b>	<b>Prihodi od nefinancijske imovine</b>	<b>14.695.270</b>	<b>48.780.000</b>	<b>17.335.101</b>	<b>117,96</b>	<b>35,54</b>
6424	Naknade za ceste	14.695.270		17.335.101	117,96	
	Naknada za izvanredni prijevoz (dozvole i suglasnosti)	8.167.763		10.579.746	129,53	
	Naknada za kontrolu izvanrednog prijevoza	796.700		802.532	100,73	
	Naknade za korištenje cestovnog zemljišta	5.713.107		5.934.118	103,87	
	Naknada za uporabu javnih motornih i priključnih vozila registriranih izvan Republike Hrvatske	17.700		18.705	105,68	
<b>65</b>	<b>Prihodi od upravnih i administrativnih pristojbi, pristojbi po posebnim propisima i naknada</b>	<b>2.963.478</b>	<b>10.200.000</b>	<b>1.938.057</b>	<b>65,40</b>	<b>19,00</b>
<b>652</b>	<b>Prihodi po posebnim propisima</b>	<b>2.963.478</b>	<b>10.200.000</b>	<b>1.938.057</b>	<b>65,40</b>	<b>19,00</b>
6526	Ostali nespomenuti prihodi	2.963.478	10.200.000	1.938.057	65,40	19,00
	Sufinanciranje cijene usluge, participacije i slično	1.385.354		487.354	35,18	
	Ostali nespomenuti prihodi	1.578.124		1.450.703	91,93	
<b>66</b>	<b>Prihodi od prodaje proizvoda i robe te pruženih usluga i prihodi od donacija</b>	<b>388.288</b>	<b>820.000</b>	<b>480.510</b>	<b>123,75</b>	<b>58,60</b>
<b>661</b>	<b>Prihodi od prodaje proizvoda i robe te pruženih usluga</b>	<b>388.288</b>	<b>820.000</b>	<b>480.510</b>	<b>123,75</b>	<b>58,60</b>
6615	Prihodi od pruženih usuga	388.288		480.510	123,75	
<b>7</b>	<b>PRIHODI OD PRODAJE NEFINANCIJSKE IMOVINE</b>	<b>89.431</b>	<b>0</b>	<b>0</b>	<b>0,00</b>	<b>-</b>
<b>72</b>	<b>Prihodi od prodaje proizvedene dugotrajne imovine</b>	<b>89.431</b>	<b>0</b>	<b>0</b>	<b>0,00</b>	<b>-</b>
<b>723</b>	<b>Prihod od prodaje prijevoznih sredstava</b>	<b>89.431</b>	<b>0</b>	<b>0</b>	<b>0,00</b>	<b>-</b>
7233	Prijevozna sredstva u riječnom i pomorskom prometu	89.431		0	0,00	



**RASHODI POSLOVANJA I RASHODI ZA NABAVU NEFINANCIJSKE IMOVINE**

BROJČANA OZNAKA I NAZIV		IZVRŠENJE I-VI 2012.	IZVORNI PLAN 2013.	IZVRŠENJE I-VI 2013.	INDEKS 5=4/2*100	INDEKS 6=4/3*100
1		2	3	4	5=4/2*100	6=4/3*100
<b>3</b>	<b>RASHODI POSLOVANJA</b>	<b>504.229.237</b>	<b>1.557.588.000</b>	<b>540.480.536</b>	<b>107,19</b>	<b>34,70</b>
<b>31</b>	<b>Rashodi za zaposlene</b>	<b>41.542.802</b>	<b>91.155.000</b>	<b>42.931.417</b>	<b>103,34</b>	<b>47,10</b>
<b>311</b>	<b>Plaće (Bruto)</b>	<b>34.781.936</b>	<b>76.739.000</b>	<b>36.440.350</b>	<b>104,77</b>	<b>47,49</b>
3111	Plaće za redovan rad	34.781.936		36.440.350	104,77	
<b>312</b>	<b>Ostali rashodi za zaposlene</b>	<b>1.013.104</b>	<b>2.751.650</b>	<b>952.134</b>	<b>93,98</b>	<b>34,60</b>
3121	Ostali rashodi za zaposlene	1.013.104		952.134	93,98	
<b>313</b>	<b>Doprinosi na plaće</b>	<b>5.747.762</b>	<b>11.664.350</b>	<b>5.538.933</b>	<b>96,37</b>	<b>47,49</b>
3132	Doprinosi za obvezno zdravstveno osiguranje	5.156.475		4.919.453	95,40	
3133	Doprinosi za obvezno osiguranje u slučaju nezaposlenosti	591.287		619.480	104,77	
<b>32</b>	<b>Materijalni rashodi</b>	<b>253.544.520</b>	<b>811.723.000</b>	<b>414.370.906</b>	<b>163,43</b>	<b>51,05</b>
<b>321</b>	<b>Naknade troškova zaposlenima</b>	<b>1.773.420</b>	<b>4.254.000</b>	<b>1.376.986</b>	<b>77,65</b>	<b>32,37</b>
3211	Službena putovanja	432.026		290.815	67,31	
3212	Naknade za prijevoz, za rad na terenu i odvojeni život	1.068.462		993.413	92,98	
3213	Stručno usavršavanje zaposlenika	272.932		92.758	33,99	
<b>322</b>	<b>Rashodi za materijal i energiju</b>	<b>6.366.179</b>	<b>13.845.000</b>	<b>5.889.714</b>	<b>92,52</b>	<b>42,54</b>
3221	Uredski materijal i ostali materijalni rashodi	803.508		699.368	87,04	
3223	Energija	5.317.032		5.113.478	96,17	
3225	Sitni inventar i auto gume	59.547		76.631	128,69	
3227	Službena, radna i zaštitna odjeća	186.092		237	0,13	
<b>323</b>	<b>Rashodi za usluge</b>	<b>243.364.916</b>	<b>789.981.000</b>	<b>405.651.445</b>	<b>166,68</b>	<b>51,35</b>
3231	Usluge telefona, pošte i prijevoza	2.215.684		1.564.610	70,62	
3232	Usluge tekućeg i investicijskog održavanja	233.460.049		398.221.077	170,57	
	Redovno održ. cesta i objekata	179.755.033		195.444.200	108,73	
	Usluge HAK-a i Hidrometeor. zavoda	306.597		86.550	28,23	
	Investicijsko održavanje cesta	49.946.183		200.086.662	400,60	
	Održavanje zgrada i opreme	3.452.236		2.603.665	75,42	
3233	Usluge promidžbe i informiranja	306.679		449.141	146,45	
3234	Komunalne usluge	3.199.190		3.084.411	96,41	
3235	Zakupnine i najamnine	548.520		413.815	75,44	
3236	Zdravstvene i veterinarske usluge	83.077		221.841	267,03	
3237	Intelektualne i osobne usluge	2.418.439		1.153.860	47,71	
3239	Ostale usluge	1.133.278		542.691	47,89	
<b>329</b>	<b>Ostali nespomenuti rashodi poslovanja</b>	<b>2.040.005</b>	<b>3.643.000</b>	<b>1.452.761</b>	<b>71,21</b>	<b>39,88</b>
3291	Naknade za rad predstav. i izvršnih tijela, povjer. i sl.	150.926		173.734	115,11	
3292	Premije i osiguranja	396.165		346.527	87,47	
3293	Reprezentacija	129.563		80.299	61,98	
3294	Članarine	44.580		43.223	96,96	
3295	Pristojbe i naknade	233.261		132.727	56,90	
3299	Ostali nespomenuti rashodi poslovanja	1.085.510		676.251	62,30	
<b>34</b>	<b>Financijski rashodi</b>	<b>100.840.323</b>	<b>522.810.000</b>	<b>67.785.202</b>	<b>67,22</b>	<b>12,97</b>
<b>342</b>	<b>Kamate za primljene kredite i zajmove</b>	<b>73.990.872</b>	<b>468.500.000</b>	<b>60.077.972</b>	<b>81,20</b>	<b>12,82</b>
3423	Kamate za primljene kredite i zajmove od kreditnih i ostalih financijskih institucija izvan javnog sektora	73.990.872		60.077.972	81,20	
	Tuzemne	57.164.367		45.616.963	79,80	
	Inozemne	16.826.505		14.461.009	85,94	
<b>343</b>	<b>Ostali financijski rashodi</b>	<b>26.849.451</b>	<b>54.310.000</b>	<b>7.707.230</b>	<b>28,71</b>	<b>14,19</b>
3431	Bankarske usluge i usluge platnog prometa	141.018		122.461	86,84	
3432	Negativne tečajne razlike i razlike zbog primjene valutne klauzula	6.764.077		1.846.583	27,30	
3433	Zatezne kamate	9.496.289		3.407.354	35,88	
3434	Ostali nespomenuti financijski rashodi	10.448.067		2.330.833	22,31	
<b>38</b>	<b>Ostali rashodi</b>	<b>108.301.592</b>	<b>131.900.000</b>	<b>15.393.011</b>	<b>14,21</b>	<b>11,67</b>
<b>382</b>	<b>Kapitalne donacije - Ž U C</b>	<b>102.506.800</b>	<b>120.000.000</b>	<b>8.925.624</b>	<b>8,71</b>	<b>7,44</b>
3821	Kapitalne donacije neprofitnim organizacijama - ŽUC	102.506.800		8.925.624	8,71	
<b>383</b>	<b>Kazne, penali i naknade štete</b>	<b>5.794.792</b>	<b>11.900.000</b>	<b>6.467.387</b>	<b>111,61</b>	<b>54,35</b>
3831	Naknade šteta pravnim i fizičkim osobama	5.794.792		6.467.387	111,61	
<b>4</b>	<b>RASHODI ZA NABAVU NEFINANCIJSKE IMOVINE</b>	<b>526.406.620</b>	<b>1.460.780.000</b>	<b>602.400.246</b>	<b>114,44</b>	<b>41,24</b>
<b>41</b>	<b>Rashodi za nabavu neproizvedene imovine</b>	<b>45.503.497</b>	<b>148.100.000</b>	<b>99.149.733</b>	<b>217,89</b>	<b>66,95</b>
<b>411</b>	<b>Materijalna imovina - prirodna bogatstva</b>	<b>44.265.756</b>	<b>146.100.000</b>	<b>97.241.201</b>	<b>219,68</b>	<b>66,56</b>
4111	Zemljište	44.265.756		97.241.201	219,68	
<b>412</b>	<b>Nematerijalna imovina</b>	<b>1.237.741</b>	<b>2.000.000</b>	<b>1.908.532</b>	<b>154,19</b>	<b>95,43</b>
4123	Licence	1.237.741		1.908.532	154,19	
<b>42</b>	<b>Rashodi za nabavu proizvedene dugotrajne imovine</b>	<b>480.903.123</b>	<b>1.312.680.000</b>	<b>503.250.513</b>	<b>104,65</b>	<b>38,34</b>
<b>421</b>	<b>Građevinski objekti</b>	<b>478.048.040</b>	<b>1.270.930.000</b>	<b>500.045.561</b>	<b>104,60</b>	<b>39,34</b>
4211	Stambeni objekti	0		941.578	-	

BROJČANA OZNAKA I NAZIV		IZVRŠENJE I-VI 2012.	IZVORNI PLAN 2013.	IZVRŠENJE I-VI 2013.	INDEKS 5=4/2*100	INDEKS 6=4/3*100
1		2	3	4		
4212	Poslovni objekti	1.101.811		26.481	2,40	
4213	Ceste, željeznice i ostali prometni objekti	476.014.093		498.307.808	104,68	
4214	Ostali građevinski objekti	932.136		769.694	82,57	
<b>422</b>	<b>Postrojenja i oprema</b>	<b>1.778.811</b>	<b>26.850.000</b>	<b>2.120.359</b>	119,20	<b>7,90</b>
4221	Uredska oprema i namještaj	50.809		343.912	676,87	
4222	Komunikacijska oprema	28.991		2.745	9,47	
4223	Oprema za održavanje i zaštitu	890			0,00	
4225	Instrumenti, uređaji i strojevi	1.698.121		1.707.762	100,57	
4227	Oprema za ostale namjene	0		65.940	-	
<b>423</b>	<b>Prijevozna sredstva</b>	<b>571.773</b>	<b>2.000.000</b>	<b>0</b>	0,00	<b>0,00</b>
4231	Prijevozna sredstva u cestovnom prometu	571.773		0	0,00	
<b>426</b>	<b>Nematerijalna proizvedena imovina</b>	<b>504.499</b>	<b>12.900.000</b>	<b>1.084.593</b>	214,98	<b>8,41</b>
4262	Ulaganja u računalne programe	504.499		1.084.593	214,98	

## B. RAČUN FINANCIRANJA

BROJČANA OZNAKA I NAZIV		IZVRŠENJE I-VI 2012.	IZVORNI PLAN 2013.	IZVRŠENJE I-VI 2013.	INDEKS	INDEKS
1		2	3	4	5=4/2*100	6=4/3*100
	<b>NETO FINANCIRANJE</b>	<b>167.313.500</b>	<b>1.562.496.000</b>	<b>105.017.800</b>	<b>62,77</b>	<b>6,72</b>
<b>8</b>	<b>PRIMICI OD FINACIJSKE IMOVINE I ZADUŽIVANJA</b>	<b>892.846.689</b>	<b>2.218.496.000</b>	<b>478.226.344</b>	<b>53,56</b>	<b>21,56</b>
<b>84</b>	<b>Primici od zaduživanja</b>	<b>892.846.689</b>	<b>2.218.496.000</b>	<b>478.226.344</b>	<b>53,56</b>	<b>21,56</b>
<b>844</b>	<b>Primljeni krediti i zajmovi od kreditnih i ostalih finansijskih institucija izvan javnog sektora</b>	<b>892.846.689</b>	<b>2.218.496.000</b>	<b>478.226.344</b>	<b>53,56</b>	<b>21,56</b>
8443	Primljeni krediti od tuzemnih kreditnih institucija izvan javnog sektora	832.228.985		402.385.424	48,35	
8446	Primljeni krediti od inozemnih kreditnih institucija	60.617.704		75.840.920	125,11	
<b>5</b>	<b>IZDACI ZA FINACIJSKU IMOVINU I OTPLATE ZAJMOVA</b>	<b>725.533.189</b>	<b>656.000.000</b>	<b>373.208.544</b>	<b>51,44</b>	<b>56,89</b>
<b>54</b>	<b>Izdaci za otplatu glavnice primljenih kredita i zajmova</b>	<b>725.533.189</b>	<b>656.000.000</b>	<b>373.208.544</b>	<b>51,44</b>	<b>56,89</b>
<b>544</b>	<b>Otplata glavnice primljenih kredita i zajmova od kreditnih i ostalih finansijskih institucija izvan javnog sektora</b>	<b>725.533.189</b>	<b>656.000.000</b>	<b>373.208.544</b>	<b>51,44</b>	<b>56,89</b>
5443	Otplata glavnice primljenih kredita od tuzemnih kreditnih institucija izvan javnog sektora	681.347.642		323.667.690	47,50	
5446	Otplata glavnice primljenih kredita od inozemnih kreditnih institucija	44.185.547		49.540.855	112,12	

## II. POSEBNI DIO

BROJČANA OZNAKA I NAZIV		IZVORNI PLAN 2013.	IZVRŠENJE I-VI 2013.	INDEKS
1		2	3	4=3/2*100
<b>03</b>	<b>HRVATSKE CESTE</b>	<b>3.674.368.000</b>	<b>1.516.089.326</b>	<b>41,26</b>
<b>100</b>	<b>ADMINISTRATIVNO UPRAVLJANJE I OPREMANJE</b>	<b>280.388.000</b>	<b>82.215.828</b>	<b>29,32</b>
<b>A1000</b>	<b>ADMINISTRACIJA I UPRAVLJANJE</b>	<b>223.088.000</b>	<b>75.364.591</b>	<b>33,78</b>
<b>31</b>	<b>Rashodi za zaposlene</b>	<b>91.155.000</b>	<b>42.931.417</b>	<b>47,10</b>
<b>311</b>	<b>Plaće (Bruto)</b>	<b>76.739.000</b>	<b>36.440.350</b>	<b>47,49</b>
3111	Plaće za redovan rad		36.440.350	
<b>312</b>	<b>Ostali rashodi za zaposlene</b>	<b>2.751.650</b>	<b>952.134</b>	<b>34,60</b>
3121	Ostali rashodi za zaposlene		952.134	
<b>313</b>	<b>Doprinosi na plaće</b>	<b>11.664.350</b>	<b>5.538.933</b>	<b>47,49</b>
3132	Doprinosi za zdravstveno osiguranje osiguranje		4.919.453	
3133	Doprinosi za zapošljavanje		619.480	
<b>32</b>	<b>Materijalni rashodi</b>	<b>65.723.000</b>	<b>18.258.556</b>	<b>27,78</b>
<b>321</b>	<b>Naknade troškova zaposlenima</b>	<b>4.254.000</b>	<b>1.376.986</b>	<b>32,37</b>
3211	Službena putovanja		290.815	
3212	Naknade za prijevoz, za rad na terenu i odvojeni život		993.413	
3213	Stručno usavršavanje zaposlenika		92.758	
<b>322</b>	<b>Rashodi za materijal i energiju</b>	<b>13.845.000</b>	<b>5.889.714</b>	<b>42,54</b>
3221	Uredski materijal i ostali materijalni rashodi		699.368	
3223	Energija		5.113.478	
3225	Sitni inventar i auto gume		76.631	
3227	Službena, radna i zaštitna odjeća i obuća		237	
<b>323</b>	<b>Rashodi za usluge</b>	<b>43.981.000</b>	<b>9.539.095</b>	<b>21,69</b>
3231	Usluge telefona, pošte i prijevoza		1.564.610	
3232	Usluge tekućeg i investicijskog održavanja		2.690.215	
3233	Usluge promidžbe i informiranja		449.141	
3234	Komunalne usluge		3.084.411	
3235	Zakupnine i najamnine		413.815	
3236	Zdravstvene i veterinarske usluge		221.841	
3237	Intelektualne i osobne usluge		572.373	
3239	Ostale usluge		542.691	
<b>329</b>	<b>Ostali nespomenuti rashodi poslovanja</b>	<b>3.643.000</b>	<b>1.452.761</b>	<b>39,88</b>
3291	Naknade za rad predst. i izvršnih tijela, povjeren. i sl.		173.734	
3292	Premije i osiguranja		346.527	
3293	Reprezentacija		80.299	
3294	Članarine		43.223	
3295	Pristojbe i naknade		132.727	
3299	Ostali nespomenuti rashodi poslovanja		676.251	
<b>34</b>	<b>Financijski rashodi</b>	<b>54.310.000</b>	<b>7.707.230</b>	<b>14,19</b>
<b>343</b>	<b>Ostali financijski rashodi</b>	<b>54.310.000</b>	<b>7.707.230</b>	<b>14,19</b>
3431	Bankarske usluge i usluge platnog prometa		122.461	
3432	Negativne tečajne razlike i valutna klauzula		1.846.583	
3433	Zatezne kamate		3.407.354	
3434	Ostali nespomenuti financijski rashodi		2.330.833	
<b>38</b>	<b>Ostali rashodi</b>	<b>11.900.000</b>	<b>6.467.387</b>	<b>54,35</b>
<b>383</b>	<b>Kazne, penali i naknade šteta</b>	<b>11.900.000</b>	<b>6.467.387</b>	<b>54,35</b>
3831	Naknade šteta pravnim i fizičkim osobama		6.467.387	
<b>K2000</b>	<b>OPREMANJE</b>	<b>26.850.000</b>	<b>2.120.359</b>	<b>7,90</b>
<b>42</b>	<b>Rashodi za nabavu proizvedene dugotrajne imovine</b>	<b>26.850.000</b>	<b>2.120.359</b>	<b>7,90</b>
<b>422</b>	<b>Postrojenja i oprema</b>	<b>26.850.000</b>	<b>2.120.359</b>	<b>7,90</b>
4221	Uredska oprema i namještaj		343.912	
4222	Komunikacijska oprema		2.745	
4225	Instrumenti, uređaji i strojevi		1.707.762	
4227	Oprema za ostale namjene		65.940	
<b>K2001</b>	<b>INFORMATIZACIJA</b>	<b>14.900.000</b>	<b>2.993.125</b>	<b>20,09</b>
<b>41</b>	<b>Rashodi za nabavu neproizvedene imovine</b>	<b>2.000.000</b>	<b>1.908.532</b>	<b>95,43</b>
<b>412</b>	<b>Nematerijalna imovina</b>	<b>2.000.000</b>	<b>1.908.532</b>	<b>95,43</b>
4123	Licence		1.908.532	
<b>42</b>	<b>Rashodi za nabavu proizvedene dugotrajne imovine</b>	<b>12.900.000</b>	<b>1.084.593</b>	<b>8,41</b>
<b>426</b>	<b>Nematerijalna proizvedena imovina</b>	<b>12.900.000</b>	<b>1.084.593</b>	<b>8,41</b>
4262	Ulaganja u računalne programe		1.084.593	
<b>K2002</b>	<b>OBNOVA VOZNOG PARKA</b>	<b>2.000.000</b>	<b>0</b>	<b>0,00</b>
<b>42</b>	<b>Rashodi za nabavu proizvedene dugotrajne imovine</b>	<b>2.000.000</b>	<b>0</b>	<b>0,00</b>
<b>423</b>	<b>Prijevozna sredstva</b>	<b>2.000.000</b>	<b>0</b>	<b>0,00</b>

BROJČANA OZNAKA I NAZIV		IZVORNI PLAN 2013.	IZVRŠENJE I-VI 2013.	INDEKS
1		2	3	4=3/2*100
<b>K2003</b>	<b>POSLOVNE ZGRADE</b>	<b>13.550.000</b>	<b>1.737.753</b>	<b>12,82</b>
<b>42</b>	<b>Rashodi za nabavu proizvedene dugotrajne imovine</b>	<b>13.550.000</b>	<b>1.737.753</b>	<b>12,82</b>
<b>421</b>	<b>Građevinski objekti</b>	<b>13.550.000</b>	<b>1.737.753</b>	<b>12,82</b>
4211	Stambeni objekti		941.578	
4212	Poslovni objekti		26.481	
4214	Ostali građevinski objekti		769.694	
<b>101</b>	<b>SERVISIRANJE UNUTARNJEG DUGA</b>	<b>975.900.000</b>	<b>369.284.652</b>	<b>37,84</b>
<b>A1001</b>	<b>ZAJMOVI OD TUZEMNIH BANAKA I OSTALIH FINACIJSKIH INSTITUCIJA IZVAN JAVNOG SEKTORA</b>	<b>975.900.000</b>	<b>369.284.652</b>	<b>37,84</b>
<b>34</b>	<b>Financijski rashodi</b>	<b>422.500.000</b>	<b>45.616.963</b>	<b>10,80</b>
<b>342</b>	<b>Kamate za primljene zajmove</b>	<b>422.500.000</b>	<b>45.616.963</b>	<b>10,80</b>
3423	Kamate za primljene kredite i zajmove od kreditnih i ostalih financijskih institucija izvan javnog sektora		45.616.963	
<b>54</b>	<b>Izdaci za otplatu glavnice primljenih kredita i zajmova</b>	<b>553.400.000</b>	<b>323.667.690</b>	<b>58,49</b>
<b>544</b>	<b>Otplata glavnice primljenih kredita i zajmova od kreditnih i ostalih financijskih institucija izvan javnog sektora</b>	<b>553.400.000</b>	<b>323.667.690</b>	<b>58,49</b>
5443	Otplata glavnice primljenih kredita od tuzemnih kreditnih institucija izvan javnog sektora		323.667.690	
<b>102</b>	<b>SERVISIRANJE VANJSKOG DUGA</b>	<b>148.600.000</b>	<b>64.001.864</b>	<b>43,07</b>
<b>A1002</b>	<b>ZAJMOVI OD INOZEMNIH BANAKA I OSTALIH FINACIJSKIH INSTITUCIJA IZVAN JAVNOG SEKTORA</b>	<b>148.600.000</b>	<b>64.001.864</b>	<b>43,07</b>
<b>34</b>	<b>Financijski rashodi</b>	<b>46.000.000</b>	<b>14.461.009</b>	<b>31,44</b>
<b>342</b>	<b>Kamate za primljene zajmove</b>	<b>46.000.000</b>	<b>14.461.009</b>	<b>31,44</b>
3423	Kamate za primljene kredite i zajmove od kreditnih i ostalih financijskih institucija izvan javnog sektora		14.461.009	
<b>54</b>	<b>Izdaci za otplatu glavnice primljenih kredita i zajmova</b>	<b>102.600.000</b>	<b>49.540.855</b>	<b>48,29</b>
<b>544</b>	<b>Otplata glavnice primljenih kredita i zajmova od kreditnih i ostalih financijskih institucija izvan javnog sektora</b>	<b>102.600.000</b>	<b>49.540.855</b>	<b>48,29</b>
5446	Otplata glavnice primljenih kredita od inozemnih kreditnih institucija		49.540.855	
<b>103</b>	<b>ULAGANJE U DRŽAVNE CESTE PO PROGRAMIMA</b>	<b>1.403.480.000</b>	<b>595.549.009</b>	<b>42,43</b>
<b>K2003</b>	<b>SPOJEVI NA AUTOCESTE</b>	<b>128.200.000</b>	<b>12.273.108</b>	<b>9,57</b>
<b>41</b>	<b>Rashodi za nabavu neproizvedene imovine</b>	<b>2.000.000</b>	<b>6.533</b>	<b>0,33</b>
<b>411</b>	<b>Materijalna imovina - prirodna bogatstva</b>	<b>2.000.000</b>	<b>6.533</b>	<b>0,33</b>
4111	Zemljište		6.533	
<b>42</b>	<b>Rashodi za nabavu proizvedene dugotrajne imovine</b>	<b>126.200.000</b>	<b>12.266.575</b>	<b>9,72</b>
<b>421</b>	<b>Građevinski objekti</b>	<b>126.200.000</b>	<b>12.266.575</b>	<b>9,72</b>
4213	Ceste, željeznice i ostali prometni objekti		12.266.575	
<b>K2004</b>	<b>PROGRAM GRADNJE I REKONSTRUKCIJA BRZIH CESTA</b>	<b>647.710.000</b>	<b>261.037.507</b>	<b>40,30</b>
<b>41</b>	<b>Rashodi za nabavu neproizvedene imovine</b>	<b>46.500.000</b>	<b>33.488.600</b>	<b>72,02</b>
<b>411</b>	<b>Materijalna imovina - prirodna bogatstva</b>	<b>46.500.000</b>	<b>33.488.600</b>	<b>72,02</b>
4111	Zemljište		33.488.600	
<b>42</b>	<b>Rashodi za nabavu proizvedene dugotrajne imovine</b>	<b>601.210.000</b>	<b>227.548.906</b>	<b>37,85</b>
<b>421</b>	<b>Građevinski objekti</b>	<b>601.210.000</b>	<b>227.548.906</b>	<b>37,85</b>
4213	Ceste, željeznice i ostali prometni objekti		224.150.176	
4213	Kapitalizacija kamata po kreditu		3.398.730	
<b>K2005</b>	<b>OSTALI PROGRAMI ZAHVATA NA DRŽAVNIM CESTAMA</b>	<b>279.270.000</b>	<b>102.589.968</b>	<b>36,74</b>
<b>41</b>	<b>Rashodi za nabavu neproizvedene imovine</b>	<b>73.100.000</b>	<b>57.656.716</b>	<b>78,87</b>
<b>411</b>	<b>Materijalna imovina - prirodna bogatstva</b>	<b>73.100.000</b>	<b>57.656.716</b>	<b>78,87</b>
4111	Zemljište		57.656.716	
<b>42</b>	<b>Rashodi za nabavu proizvedene dugotrajne imovine</b>	<b>206.170.000</b>	<b>44.933.252</b>	<b>21,79</b>
<b>421</b>	<b>Građevinski objekti</b>	<b>206.170.000</b>	<b>44.933.252</b>	<b>21,79</b>
4213	Ceste, željeznice i ostali prometni objekti		44.933.252	
<b>K2006</b>	<b>REKONSTRUKCIJA I UREĐENJE CESTA NA OTOCIMA</b>	<b>14.950.000</b>	<b>3.955.539</b>	<b>26,46</b>
<b>41</b>	<b>Rashodi za nabavu neproizvedene imovine</b>	<b>2.000.000</b>	<b>131.815</b>	<b>6,59</b>
<b>411</b>	<b>Materijalna imovina - prirodna bogatstva</b>	<b>2.000.000</b>	<b>131.815</b>	<b>6,59</b>
4111	Zemljište		131.815	
<b>42</b>	<b>Rashodi za nabavu proizvedene dugotrajne imovine</b>	<b>12.950.000</b>	<b>3.823.724</b>	<b>29,53</b>
<b>421</b>	<b>Građevinski objekti</b>	<b>12.950.000</b>	<b>3.823.724</b>	<b>29,53</b>
4213	Ceste, željeznice i ostali prometni objekti		3.823.724	

BROJČANA OZNAKA I NAZIV		IZVORNI PLAN 2013.	IZVRŠENJE I-VI 2013.	INDEKS
1		2	3	4=3/2*100
<b>K2007</b>	<b>REKONSTRUKCIJA I UREĐENJE CESTA I MOSTOVA UZ GRANIC</b>	<b>5.000.000</b>	<b>2.005.561</b>	<b>40,11</b>
42	Rashodi za nabavu proizvedene dugotrajne imovine	5.000.000	2.005.561	40,11
421	Građevinski objekti	5.000.000	2.005.561	40,11
4213	Ceste, željeznice i ostali prometni objekti		2.005.561	
<b>K2008</b>	<b>PROGRAM DENIVELACIJE I OSIGURANJA CEST.-ŽELJ. PRIJELA</b>	<b>6.500.000</b>	<b>315.820</b>	<b>4,86</b>
41	Rashodi za nabavu neproizvedene imovine	500.000	5.722	1,14
411	Materijalna imovina - prirodna bogatstva	500.000	5.722	1,14
4111	Zemljište		5.722	
42	Rashodi za nabavu proizvedene dugotrajne imovine	6.000.000	310.098	5,17
421	Građevinski objekti	6.000.000	310.098	5,17
4213	Ceste, željeznice i slični građevinski objekti		310.098	
<b>K2009</b>	<b>OSTALI INTERVENTNI PROJEKTI</b>	<b>26.850.000</b>	<b>2.550.672</b>	<b>9,50</b>
41	Rashodi za nabavu neproizvedene imovine	7.000.000	2.077.088	29,67
411	Materijalna imovina - prirodna bogatstva	7.000.000	2.077.088	29,67
4111	Zemljište		2.077.088	
42	Rashodi za nabavu proizvedene dugotrajne imovine	19.850.000	473.585	2,39
421	Građevinski objekti	19.850.000	473.585	2,39
4213	Ceste, željeznice i ostali prometni objekti		473.585	
<b>K2010</b>	<b>BETTERMENT</b>	<b>295.000.000</b>	<b>112.712.067</b>	<b>38,21</b>
41	Rashodi za nabavu neproizvedene imovine	15.000.000	3.874.726	25,83
411	Materijalna imovina - prirodna bogatstva	15.000.000	3.874.726	25,83
4111	Zemljište		3.874.726	
42	Rashodi za nabavu proizvedene dugotrajne imovine	280.000.000	108.837.341	38,87
421	Građevinski objekti	280.000.000	108.837.341	38,87
4213	Ceste, željeznice i ostali prometni objekti		107.887.529	
4213	Kapitalizacija kamata po kreditu		949.812	
<b>K2011</b>	<b>ULAGANJE U ŽUPANIJSKE I LOKALNE CESTE</b>	<b>0</b>	<b>98.108.768</b>	<b>-</b>
42	Rashodi za nabavu proizvedene dugotrajne imovine	0	98.108.768	-
421	Građevinski objekti	0	98.108.768	-
4213	Ceste, željeznice i ostali prometni objekti		98.108.768	
<b>104</b>	<b>PROGRAM ODRŽAVANJA I UPRAVLJANJA DRŽAVNIH CESTA</b>	<b>746.000.000</b>	<b>396.112.350</b>	<b>53,10</b>
<b>A1003</b>	<b>REDOVNO ODRŽAVANJE</b>	<b>330.000.000</b>	<b>195.444.200</b>	<b>59,23</b>
32	Materijalni rashodi	330.000.000	195.444.200	59,23
323	Rashodi za usluge	330.000.000	195.444.200	59,23
3232	Usluge tekućeg i investicijskog održavanja		195.444.200	
<b>A1004</b>	<b>IZVANREDNO ODRŽAVANJE</b>	<b>410.000.000</b>	<b>200.086.662</b>	<b>48,80</b>
32	Materijalni rashodi	410.000.000	200.086.662	48,80
323	Rashodi za usluge	410.000.000	200.086.662	48,80
3232	Usluge tekućeg i investicijskog održavanja		200.086.662	
<b>A1006</b>	<b>STUDIJE I RAZVOJNE PRIPREME</b>	<b>6.000.000</b>	<b>581.488</b>	<b>9,69</b>
32	Materijalni rashodi	6.000.000	581.488	9,69
323	Rashodi za usluge	6.000.000	581.488	9,69
3237	Intelektualne i osobne usluge		581.488	
<b>105</b>	<b>SUFINANCIRANJE</b>	<b>120.000.000</b>	<b>8.925.624</b>	<b>7,44</b>
<b>A1007</b>	<b>SUFINANCIRANJE ŽUC-a</b>	<b>120.000.000</b>	<b>8.925.624</b>	<b>7,44</b>
38	Ostali rashodi	120.000.000	8.925.624	7,44
382	Kapitalne donacije	120.000.000	8.925.624	7,44
3821	Kapitalne donacije neprofitnim organizacijama		8.925.624	

**IZVRŠENJE FINACIJSKOG PLANA DRŽAVNE AGENCIJE ZA OSIGURANJE ŠTEDNIH  
ULOGA I SANACIJU BANAKA ZA I-VI 2013. GODINE**

**I. OPĆI DIO**

**A. RAČUN PRIHODA I RASHODA**

BROJČANA OZNAKA I NAZIV	IZVRŠENJE I-VI 2012.	IZVORNI PLAN 2013.	IZVRŠENJE I-VI 2013.	INDEKS	INDEKS
1	2	3	4	5=4/2*100	6=4/3*100
<b>6 PRIHODI POSLOVANJA</b>	<b>269.214.337</b>	<b>685.518.100</b>	<b>278.834.618</b>	<b>103,57</b>	<b>40,68</b>
<b>7 PRIHODI OD NEFINACIJSKE IMOVINE</b>	<b>0</b>	<b>0</b>	<b>0</b>	<b>-</b>	<b>-</b>
<b>3 RASHODI POSLOVANJA</b>	<b>77.246.319</b>	<b>23.052.100</b>	<b>9.399.943</b>	<b>12,17</b>	<b>40,78</b>
<b>4 RASHODI ZA NEFINACIJSKU IMOVINU</b>	<b>126.390</b>	<b>845.500</b>	<b>0</b>	<b>0,00</b>	<b>0,00</b>
<b>RAZLIKA - VIŠAK / MANJAK</b>	<b>191.841.628</b>	<b>661.620.500</b>	<b>269.434.675</b>	<b>140,45</b>	<b>40,72</b>

**B. RAČUN FINANCIRANJA**

BROJČANA OZNAKA I NAZIV	IZVRŠENJE I-VI 2012.	IZVORNI PLAN 2013.	IZVRŠENJE I-VI 2013.	INDEKS	INDEKS
1	2	3	4	5=4/2*100	6=4/3*100
<b>8 PRIMICI OD FINACIJSKE IMOVINE I ZADUŽIVANJA</b>	<b>5.794.318</b>	<b>62.000.000</b>	<b>53.744</b>	<b>0,93</b>	<b>0,09</b>
<b>5 IZDACI ZA FINACIJSKU IMOVINU I OTPLATE ZAJMOVA</b>	<b>0</b>	<b>0</b>	<b>0</b>	<b>-</b>	<b>-</b>
<b>PROMJENE U STANJU DEPOZITA</b>	<b>-197.635.946</b>	<b>-723.620.500</b>	<b>-269.488.419</b>	<b>136,36</b>	<b>37,24</b>
<b>NETO FINANCIRANJE</b>	<b>-191.841.628</b>	<b>-661.620.500</b>	<b>-269.434.675</b>	<b>140,45</b>	<b>40,72</b>
<b>VIŠAK / MANJAK + NETO FINANCIRANJE</b>	<b>0</b>	<b>0</b>	<b>0</b>	<b>-</b>	<b>-</b>

## A. RAČUN PRIHODA I RASHODA

### PRIHODI POSLOVANJA I PRIHODI OD PRODAJE NEFINANCIJSKE IMOVINE

BROJČANA OZNAKA I NAZIV		IZVRŠENJE I-VI 2012.	IZVORNI PLAN 2013.	IZVRŠENJE I-VI 2013.	INDEKS 5=4/2*100	INDEKS 6=4/3*100
1		2	3	4		
<b>FOND OSIGURANJA DEPOZITA</b>						
<b>6</b>	<b>PRIHODI POSLOVANJA</b>	<b>261.702.768</b>	<b>656.196.600</b>	<b>270.211.999</b>	<b>103,25</b>	<b>41,18</b>
<b>64</b>	<b>Prihodi od imovine</b>	<b>247.704.569</b>	<b>601.433.100</b>	<b>261.709.385</b>	<b>105,65</b>	<b>43,51</b>
<b>641</b>	<b>Prihodi od financijske imovine</b>	<b>247.567.597</b>	<b>601.257.000</b>	<b>261.611.548</b>	<b>105,67</b>	<b>43,51</b>
6412	Prihodi od kamata po vrijednosnim papirima	6.288.632		30.614.408	486,82	
6413	Kamate na oročena sredstva i depozite po videnju	0		1.023.467	-	
6416	Prihodi od dividendi	199.800		0	0,00	
6419	Ostali prihodi od financijske imovine (Dopunski kapital)	20.374.456		0	0,00	
6419	Ostali prihodi od financijske imovine (Premije osiguranja depozita)	220.704.709		229.973.673	104,20	
<b>643</b>	<b>Prihodi od kamata na dane zajmove</b>	<b>136.972</b>	<b>176.100</b>	<b>97.837</b>	<b>71,43</b>	<b>55,56</b>
6434	Prihodi od kamata na dane zajmove trgovačkim društvima u javnom sektoru	136.972		97.837	71,43	
<b>65</b>	<b>Prihodi od upravnih i administrativnih pristojbi, pristojbi po posebnim propisima i naknada</b>	<b>13.998.199</b>	<b>54.763.500</b>	<b>8.502.614</b>	<b>60,74</b>	<b>15,53</b>
<b>652</b>	<b>Prihodi po posebnim propisima</b>	<b>13.998.199</b>	<b>54.763.500</b>	<b>8.502.614</b>	<b>60,74</b>	<b>15,53</b>
6526	Ostali nespomenuti prihodi	13.998.199		8.502.614	60,74	
	Prihodi od naplate potraživanja iz stečajne mase banaka i štedionica, likvidacije...	13.994.159		7.513.522	53,69	
	Ostali prihodi (refundacije, povrat sudskih troškova...)	4.040		989.092	24.482,48	
<b>OSTALA DJELATNOST AGENCIJE</b>						
<b>6</b>	<b>PRIHODI POSLOVANJA</b>	<b>7.511.569</b>	<b>29.321.500</b>	<b>8.622.619</b>	<b>114,79</b>	<b>29,41</b>
<b>64</b>	<b>Prihodi od imovine</b>	<b>3.705.978</b>	<b>20.109.500</b>	<b>5.560.393</b>	<b>150,04</b>	<b>27,65</b>
<b>641</b>	<b>Prihodi od financijske imovine</b>	<b>2.668.412</b>	<b>6.052.500</b>	<b>4.792.595</b>	<b>179,60</b>	<b>79,18</b>
6413	Kamate na oročena sredstva i depozite po videnju	48.673		49.517	101,73	
6414	Prihodi od zateznih kamata	4		409.103	-	
6415	Prihodi od pozitivnih tečajnih razlika	3		0	0,00	
6416	Prihodi od dividendi	2.619.732		4.333.975	165,44	
<b>642</b>	<b>Prihodi od nefinancijske imovine</b>	<b>582.765</b>	<b>1.165.000</b>	<b>584.058</b>	<b>100,22</b>	<b>50,13</b>
6422	Prihodi od zakupa i iznajmljivanja imovine	582.765		584.058	100,22	
<b>643</b>	<b>Prihodi od kamata na dane zajmove</b>	<b>454.801</b>	<b>12.892.000</b>	<b>183.740</b>	<b>40,40</b>	<b>1,43</b>
6434	Prihodi od kamata na dane zajmove trgovačkim društvima u javnom sektoru	454.801		183.740	40,40	
<b>65</b>	<b>Prihodi od upravnih i administrativnih pristojbi, pristojbi po posebnim propisima i naknada</b>	<b>3.805.591</b>	<b>6.512.000</b>	<b>2.725.449</b>	<b>71,62</b>	<b>41,85</b>
<b>652</b>	<b>Prihodi po posebnim propisima</b>	<b>3.805.591</b>	<b>6.512.000</b>	<b>2.725.449</b>	<b>71,62</b>	<b>41,85</b>
6526	Ostali nespomenuti prihodi	3.805.591		2.725.449	71,62	
	Prihodi od naplate potraživanja preuzetih u postupku sanacije i privatizacije banaka	3.795.329		1.615.587	42,57	
	Ostali prihodi (refundacije, povrat sudskih troškova...)	10.262		1.109.862	10.815,26	
<b>66</b>	<b>Prihodi od prodaje proizvoda i roba te pruženih usluga i prihodi od donacija</b>	<b>0</b>	<b>2.700.000</b>	<b>336.777</b>	<b>-</b>	<b>12,47</b>
<b>661</b>	<b>Prihodi od prodaje proizvoda i roba te pruženih usluga</b>	<b>0</b>	<b>2.700.000</b>	<b>336.777</b>	<b>-</b>	<b>12,47</b>
6615	Prihodi od pruženih usluga	0		336.777	-	



## RASHODI POSLOVANJA I RASHODI ZA NABAVU NEFINANCIJSKE IMOVINE

BROJČANA OZNAKA I NAZIV		IZVRŠENJE I-VI 2012.	IZVORNI PLAN 2013.	IZVRŠENJE I-VI 2013.	INDEKS 5=4/2*100	INDEKS 6=4/3*100
1		2	3	4		
<b>3</b>	<b>RASHODI POSLOVANJA</b>	<b>77.246.319</b>	<b>23.052.100</b>	<b>9.399.943</b>	<b>12,17</b>	<b>40,78</b>
<b>31</b>	<b>Rashodi za zaposlene</b>	<b>3.644.089</b>	<b>7.190.000</b>	<b>3.460.009</b>	<b>94,95</b>	<b>48,12</b>
<b>311</b>	<b>Plaće (Bruto)</b>	<b>3.023.084</b>	<b>5.950.000</b>	<b>2.750.313</b>	<b>90,98</b>	<b>46,22</b>
3111	Plaće za redovan rad	3.023.084		2.750.313	90,98	
<b>312</b>	<b>Ostali rashodi za zaposlene</b>	<b>103.809</b>	<b>330.000</b>	<b>264.169</b>	<b>254,48</b>	<b>80,05</b>
3121	Ostali rashodi za zaposlene	103.809		264.169	254,48	
<b>313</b>	<b>Doprinosi na plaće</b>	<b>517.196</b>	<b>910.000</b>	<b>445.527</b>	<b>86,14</b>	<b>48,96</b>
3132	Doprinosi za obvezno zdravstveno osiguranje	464.026		395.732	85,28	
3133	Doprinosi za obvezno osiguranja u slučaju nezaposlenosti	53.170		49.795	93,65	
<b>32</b>	<b>Materijalni rashodi</b>	<b>2.408.153</b>	<b>8.744.100</b>	<b>4.446.410</b>	<b>184,64</b>	<b>50,85</b>
<b>321</b>	<b>Naknade troškova zaposlenima</b>	<b>107.007</b>	<b>305.500</b>	<b>121.861</b>	<b>113,88</b>	<b>39,89</b>
3211	Službena putovanja	30.824		43.818	142,16	
3212	Naknade za prijevoz, za rad na terenu i odvojeni život	65.850		68.364	103,82	
3213	Stručno usavršavanje zaposlenika	10.333		9.679	93,67	
<b>322</b>	<b>Rashodi za materijal i energiju</b>	<b>152.211</b>	<b>308.000</b>	<b>132.925</b>	<b>87,33</b>	<b>43,16</b>
3221	Uredski materijal i ostali materijalni rashodi	68.414		44.866	65,58	
3223	Energija	75.582		82.121	108,65	
3225	Sitni inventar i auto gume	8.215		5.938	72,28	
<b>323</b>	<b>Rashodi za usluge</b>	<b>2.040.723</b>	<b>5.661.600</b>	<b>906.978</b>	<b>44,44</b>	<b>16,02</b>
3231	Usluge telefona, pošte i prijevoza	69.377		60.875	87,75	
3232	Usluge tekućeg i investicijskog održavanja	51.722		31.367	60,65	
3233	Usluge promidžbe i informiranja	3.583		2.083	58,14	
3234	Komunalne usluge	103.824		111.189	107,09	
3235	Zakupnine i najamnine	16.623		540	3,25	
3236	Zdravstvene i veterinarske usluge	30.047		0	0,00	
3237	Intelektualne i osobne usluge	1.331.044		396.607	29,80	
3238	Računalne usluge	98.506		77.653	78,83	
3239	Ostale usluge	335.997		226.664	67,46	
<b>329</b>	<b>Ostali nespomenuti rashodi poslovanja</b>	<b>108.212</b>	<b>2.469.000</b>	<b>3.284.646</b>	<b>3.035,38</b>	<b>133,04</b>
3293	Reprezentacija	6.376		12.855	201,62	
3294	Članarine	600		200	33,33	
3295	Pristojbe i naknade	85.653		27.170	31,72	
3299	Ostali nespomenuti rashodi poslovanja	15.583		3.244.421	20.820,26	
<b>34</b>	<b>Financijski rashodi</b>	<b>497.075</b>	<b>95.000</b>	<b>1.075.013</b>	<b>216,27</b>	<b>1.131,59</b>
<b>343</b>	<b>Ostali financijski rashodi</b>	<b>497.075</b>	<b>95.000</b>	<b>1.075.013</b>	<b>216,27</b>	<b>1.131,59</b>
3431	Bankarske usluge i usluge platnog prometa	495.799		9.906	2,00	
3432	Negativne tečajne razlike i razlike zbog primjene valutne klauzule	0		6	-	
3433	Zatezne kamate	1.276		1.065.101	83.471,87	
<b>37</b>	<b>Naknade građanima i kućanstvima na temelju osiguranja i druge naknade</b>	<b>70.686.027</b>	<b>7.000.000</b>	<b>406.625</b>	<b>0,58</b>	<b>5,81</b>
<b>371</b>	<b>Naknade građanima i kućanstvima na temelju osiguranja</b>	<b>70.686.027</b>	<b>7.000.000</b>	<b>406.625</b>	<b>0,58</b>	<b>5,81</b>
3711	Naknade građanima i kućanstvima u novcu	70.686.027		406.625	0,58	
<b>38</b>	<b>Ostali rashodi</b>	<b>10.975</b>	<b>23.000</b>	<b>11.886</b>	<b>108,30</b>	<b>51,68</b>
<b>381</b>	<b>Tekuće donacije</b>	<b>10.975</b>	<b>23.000</b>	<b>11.086</b>	<b>101,01</b>	<b>48,20</b>
3811	Tekuće donacije u novcu	10.975		11.086	101,01	
<b>383</b>	<b>Kazne, penali i naknade štete</b>	<b>0</b>	<b>0</b>	<b>800</b>	<b>-</b>	<b>-</b>
3832	Penali, ležarine i drugo	0		800	-	
<b>4</b>	<b>RASHODI ZA NABAVU NEFINANCIJSKE IMOVINE</b>	<b>126.390</b>	<b>845.500</b>	<b>0</b>	<b>0,00</b>	<b>0,00</b>
<b>42</b>	<b>Rashodi za nabavu proizvedene dugotrajne imovine</b>	<b>126.390</b>	<b>845.500</b>	<b>0</b>	<b>0,00</b>	<b>0,00</b>
<b>422</b>	<b>Postrojenja i oprema</b>	<b>85.587</b>	<b>220.500</b>	<b>0</b>	<b>0,00</b>	<b>0,00</b>
4221	Uredska oprema i namještaj	85.587		0	0,00	
<b>423</b>	<b>Prijevozna sredstva</b>	<b>0</b>	<b>485.000</b>	<b>0</b>	<b>-</b>	<b>0,00</b>
<b>426</b>	<b>Nematerijalna proizvedena imovina</b>	<b>40.803</b>	<b>140.000</b>	<b>0</b>	<b>0,00</b>	<b>0,00</b>
4262	Ulaganja u računalne programe	40.803		0	0,00	

## B. RAČUN FINANCIRANJA

BROJČANA OZNAKA I NAZIV		IZVRŠENJE	IZVORNI	IZVRŠENJE	INDEKS	INDEKS
		I-VI 2012.	PLAN 2013.	I-VI 2013.		
1		2	3	4	5=4/2*100	6=4/3*100
<b>OSTALA DJELATNOST AGENCIJE</b>						
8	<b>PRIMICI OD FINANCIJSKE IMOVINE I ZADUŽIVANJA</b>	<b>5.794.318</b>	<b>62.000.000</b>	<b>53.744</b>	<b>0,93</b>	<b>0,09</b>
83	Primici od prodaje dionica i udjela u glavnici	5.794.318	62.000.000	53.744	0,93	0,09
832	Primici od prodaje dionica i udjela u glavnici trgovačkih društava u javnom sektoru	5.794.318	62.000.000	53.744	0,93	0,09
8321	Dionice i udjeli u glavnici trgovačkih društava u javnom sektoru	5.794.318		53.744	0,93	

## II. POSEBNI DIO

BROJČANA OZNAKA I NAZIV	IZVORNI PLAN 2013.	IZVRŠENJE I-VI 2013.	INDEKS
1	2	3	4=3/2*100
<b>04 DRŽAVNA AGENCIJA ZA OSIGURANJE ŠTEDNIH ULOGA I SANACIJU BANAKA</b>	<b>23.897.600</b>	<b>9.399.943</b>	<b>39,33</b>
<b>FOND OSIGURANJA DEPOZITA</b>	<b>9.753.600</b>	<b>3.100.270</b>	<b>31,79</b>
<b>100 ADMINISTRATIVNO UPRAVLJANJE I OPREMANJE</b>	<b>2.753.600</b>	<b>2.693.645</b>	<b>97,82</b>
<b>A1000 ADMINISTRACIJA I UPRAVLJANJE</b>	<b>2.633.600</b>	<b>2.693.645</b>	<b>102,28</b>
<b>31 Rashodi za zaposlene</b>	<b>1.816.000</b>	<b>834.308</b>	<b>45,94</b>
<b>311 Plaće (Bruto)</b>	<b>1.500.000</b>	<b>715.456</b>	<b>47,70</b>
3111 Plaće za redovan rad		715.456	
<b>312 Ostali rashodi za zaposlene</b>	<b>80.000</b>	<b>8.770</b>	<b>10,96</b>
3121 Ostali rashodi za zaposlene		8.770	
<b>313 Doprinosi na plaće</b>	<b>236.000</b>	<b>110.082</b>	<b>46,64</b>
3132 Doprinosi za obvezno zdravstveno osiguranje		97.770	
3133 Doprinosi za obvezno osiguranja u slučaju nezaposlenosti		12.312	
<b>32 Materijalni rashodi</b>	<b>757.600</b>	<b>1.379.373</b>	<b>182,07</b>
<b>321 Naknade troškova zaposlenima</b>	<b>75.000</b>	<b>19.837</b>	<b>26,45</b>
3212 Naknade za prijevoz, za rad na terenu i odvojeni život		14.274	
3213 Stručno usavršavanje zaposlenika		5.563	
<b>322 Rashodi za materijal i energiju</b>	<b>28.000</b>	<b>17.602</b>	<b>62,86</b>
3223 Energija		17.602	
<b>323 Rashodi za usluge</b>	<b>494.600</b>	<b>162.571</b>	<b>32,87</b>
3231 Usluge telefona, pošte i prijevoza		10.467	
3233 Usluge promidžbe i informiranja		2.083	
3234 Komunalne usluge		75.067	
3237 Intelektualne i osobne usluge		31.243	
3238 Računalne usluge		43.711	
<b>329 Ostali nespomenuti rashodi poslovanja</b>	<b>160.000</b>	<b>1.179.363</b>	<b>737,10</b>
3299 Ostali nespomenuti rashodi poslovanja		1.179.363	
<b>34 Financijski rashodi</b>	<b>60.000</b>	<b>479.964</b>	<b>799,94</b>
<b>343 Ostali financijski rashodi</b>	<b>60.000</b>	<b>479.964</b>	<b>799,94</b>
3431 Bankarske usluge i usluge platnog prometa		2.975	
3433 Zatezne kamate		476.989	
<b>K2000 OPREMANJE</b>	<b>50.000</b>	<b>0</b>	<b>0,00</b>
<b>42 Rashodi za nabavu proizvedene dugotrajne imovine</b>	<b>50.000</b>	<b>0</b>	<b>0,00</b>
<b>422 Postrojenja i oprema</b>	<b>50.000</b>	<b>0</b>	<b>0,00</b>
<b>K2001 INFORMATIZACIJA</b>	<b>70.000</b>	<b>0</b>	<b>0,00</b>
<b>42 Rashodi za nabavu proizvedene dugotrajne imovine</b>	<b>70.000</b>	<b>0</b>	<b>0,00</b>
<b>426 Nematerijalna proizvedena imovina</b>	<b>70.000</b>	<b>0</b>	<b>0,00</b>
<b>101 ISPLATA OSIGURANIH DEPOZITA</b>	<b>7.000.000</b>	<b>406.625</b>	<b>5,81</b>
<b>A1002 NAKANDE GRAĐANIMA I KUĆANSTVIMA NA TEMELJU OSIGURANJA I DRUGE NAKNADE</b>	<b>7.000.000</b>	<b>406.625</b>	<b>5,81</b>
<b>37 Naknade građanima i kućanstvima na temelju osiguranja i druge naknade</b>	<b>7.000.000</b>	<b>406.625</b>	<b>5,81</b>
<b>371 Naknade građanima i kućanstvima na temelju osiguranja</b>	<b>7.000.000</b>	<b>406.625</b>	<b>5,81</b>
3711 Naknade građanima i kućanstvima u novcu		406.625	
<b>OSTALA DJELATNOST AGENCIJE</b>	<b>14.144.000</b>	<b>6.299.673</b>	<b>44,54</b>
<b>103 ADMINISTRATIVNO UPRAVLJANJE I OPREMANJE</b>	<b>14.144.000</b>	<b>6.299.673</b>	<b>44,54</b>
<b>A1003 ADMINISTRACIJA I UPRAVLJANJE</b>	<b>13.418.500</b>	<b>6.299.673</b>	<b>46,95</b>
<b>31 Rashodi za zaposlene</b>	<b>5.374.000</b>	<b>2.625.701</b>	<b>48,86</b>
<b>311 Plaće (Bruto)</b>	<b>4.450.000</b>	<b>2.034.857</b>	<b>45,73</b>
3111 Plaće za redovan rad		2.034.857	
<b>312 Ostali rashodi za zaposlene</b>	<b>250.000</b>	<b>255.399</b>	<b>102,16</b>
3121 Ostali rashodi za zaposlene		255.399	
<b>313 Doprinosi na plaće</b>	<b>674.000</b>	<b>335.445</b>	<b>49,77</b>
3132 Doprinosi za obvezno zdravstveno osiguranje		297.962	
3133 Doprinosi za obvezno osiguranja u slučaju nezaposlenosti		37.483	
<b>32 Materijalni rashodi</b>	<b>7.986.500</b>	<b>3.067.037</b>	<b>38,40</b>
<b>321 Naknade troškova zaposlenima</b>	<b>230.500</b>	<b>102.024</b>	<b>44,26</b>
3211 Službena putovanja		43.818	
3212 Naknade za prijevoz, za rad na terenu i odvojeni život		54.090	

BROJČANA OZNAKA I NAZIV		IZVORNI PLAN 2013.	IZVRŠENJE I-VI 2013.	INDEKS
1		2	3	4=3/2*100
3213	Stručno usavršavanje zaposlenika		4.116	
<b>322</b>	<b>Rashodi za materijal i energiju</b>	<b>280.000</b>	<b>115.323</b>	<b>41,19</b>
3221	Uredski materijal i ostali materijalni rashodi		44.866	
3223	Energija		64.519	
3225	Sitni inventar i auto gume		5.938	
<b>323</b>	<b>Rashodi za usluge</b>	<b>5.167.000</b>	<b>744.407</b>	<b>14,41</b>
3231	Usluge telefona, pošte i prijevoza		50.408	
3232	Usluge tekućeg i investicijskog održavanja		31.367	
3234	Komunalne usluge		36.122	
3235	Zakupnine i najamnine		540	
3237	Intelektualne i osobne usluge		365.364	
3238	Računalne usluge		33.942	
3239	Ostale usluge		226.664	
<b>329</b>	<b>Ostali nespomenuti rashodi poslovanja</b>	<b>2.309.000</b>	<b>2.105.283</b>	<b>91,18</b>
3293	Reprezentacija		12.855	
3294	Članarine		200	
3295	Pristojbe i naknade		27.170	
3299	Ostali nespomenuti rashodi poslovanja		2.065.058	
<b>34</b>	<b>Financijski rashodi</b>	<b>35.000</b>	<b>595.049</b>	<b>1.700,14</b>
<b>343</b>	<b>Ostali financijski rashodi</b>	<b>35.000</b>	<b>595.049</b>	<b>1.700,14</b>
3431	Bankarske usluge i usluge platnog prometa		6.931	
3432	Negativne tečajne razlike i razlike zbog primjene valutne klauzule		6	
3433	Zatezne kamate		588.112	
<b>38</b>	<b>Ostali rashodi</b>	<b>23.000</b>	<b>11.886</b>	<b>51,68</b>
<b>381</b>	<b>Tekuće donacije</b>	<b>23.000</b>	<b>11.086</b>	<b>48,20</b>
3811	Tekuće donacije u novcu		11.086	48,20
<b>383</b>	<b>Kazne, penali i naknade štete</b>	<b>0</b>	<b>800</b>	<b>-</b>
3832	Penali, ležarine i drugo		800	
<b>K2002</b>	<b>OPREMANJE</b>	<b>170.500</b>	<b>0</b>	<b>0,00</b>
<b>42</b>	<b>Rashodi za nabavu proizvedene dugotrajne imovine</b>	<b>170.500</b>	<b>0</b>	<b>0,00</b>
<b>422</b>	<b>Postrojenja i oprema</b>	<b>170.500</b>	<b>0</b>	<b>0,00</b>
<b>K2003</b>	<b>INFORMATIZACIJA</b>	<b>70.000</b>	<b>0</b>	<b>0,00</b>
<b>42</b>	<b>Rashodi za nabavu proizvedene dugotrajne imovine</b>	<b>70.000</b>	<b>0</b>	<b>0,00</b>
<b>426</b>	<b>Nematerijalna proizvedena imovina</b>	<b>70.000</b>	<b>0</b>	<b>0,00</b>
<b>K2004</b>	<b>OBNOVA VOZNOG PARKA</b>	<b>485.000</b>	<b>0</b>	<b>0,00</b>
<b>42</b>	<b>Rashodi za nabavu proizvedene dugotrajne imovine</b>	<b>485.000</b>	<b>0</b>	<b>0,00</b>
<b>423</b>	<b>Prijevozna sredstva</b>	<b>485.000</b>	<b>0</b>	<b>0,00</b>

**IZVRŠENJE FINANCIJSKOG PLANA AGENCIJE ZA UPRAVLJANJE DRŽAVNOM IMOVINOM ZA  
I-VI 2013. GODINE**

**I. OPĆI DIO**

**A. RAČUN PRIHODA I RASHODA**

BROJČANA OZNAKA I NAZIV	IZVRŠENJE I-VI 2012.	IZVORNI PLAN 2013.	IZVRŠENJE I-VI 2013.	INDEKS	INDEKS
1	2	3	4	5=4/2*100	6=4/3*100
<b>6 PRIHODI POSLOVANJA</b>	<b>27.000.391</b>	<b>60.492.000</b>	<b>31.473.412</b>	<b>116,57</b>	<b>52,03</b>
<b>7 PRIHODI OD PRODAJE NEFINANCIJSKE IMOVINE</b>	<b>15.796.933</b>	<b>95.000.000</b>	<b>15.759.692</b>	<b>99,76</b>	<b>16,59</b>
<b>3 RASHODI POSLOVANJA</b>	<b>46.595.468</b>	<b>120.247.525</b>	<b>67.749.558</b>	<b>145,40</b>	<b>56,34</b>
<b>4 RASHODI ZA NABAVU NEFINANCIJSKE IMOVINE</b>	<b>7.625.043</b>	<b>4.237.500</b>	<b>386.508</b>	<b>5,07</b>	<b>9,12</b>
<b>RAZLIKA - VIŠAK / MANJAK</b>	<b>-11.423.187</b>	<b>31.006.975</b>	<b>-20.902.962</b>	<b>182,99</b>	<b>-67,41</b>

**B. RAČUN FINANCIRANJA**

BROJČANA OZNAKA I NAZIV	IZVRŠENJE I-VI 2012.	IZVORNI PLAN 2013.	IZVRŠENJE I-VI 2013.	INDEKS	INDEKS
1	2	3	4	5=4/2*100	6=4/3*100
<b>8 PRIMICI OD FINANCIJSKE IMOVINE I ZADUŽIVANJA</b>	<b>147.179.389</b>	<b>1.259.325.479</b>	<b>106.462.153</b>	<b>72,33</b>	<b>8,45</b>
<b>5 IZDACI ZA FINANCIJSKU IMOVINU I OTPLATE ZAJMOVA</b>	<b>169.235.133</b>	<b>1.290.332.454</b>	<b>79.679.740</b>	<b>47,08</b>	<b>6,18</b>
<b>PROMJENE U STANJU DEPOZITA</b>	<b>33.478.931</b>	<b>0</b>	<b>-5.879.451</b>	<b>-17,56</b>	<b>-</b>
<b>NETO FINANCIRANJE</b>	<b>11.423.187</b>	<b>-31.006.975</b>	<b>20.902.962</b>	<b>182,99</b>	<b>-67,41</b>
<b>VIŠAK / MANJAK + NETO FINANCIRANJE</b>	<b>0</b>	<b>0</b>	<b>0</b>	<b>-</b>	<b>-</b>

## A. RAČUN PRIHODA I RASHODA

### PRIHODI POSLOVANJA I PRIHODI OD PRODAJE NEFINANCIJSKE IMOVINE

BROJČANA OZNAKA I NAZIV		IZVRŠENJE I-VI 2012.	IZVORNI PLAN 2013.	IZVRŠENJE I-VI 2013.	INDEKS 5=4/2*100	INDEKS 6=4/3*100
1		2	3	4		
<b>6</b>	<b>PRIHODI POSLOVANJA</b>	<b>27.000.391</b>	<b>60.492.000</b>	<b>31.473.412</b>	<b>116,57</b>	<b>52,03</b>
<b>64</b>	<b>Prihodi od imovine</b>	<b>25.371.847</b>	<b>57.192.000</b>	<b>26.992.594</b>	<b>106,39</b>	<b>47,20</b>
<b>641</b>	<b>Prihodi od financijske imovine</b>	<b>1.473.288</b>	<b>8.092.000</b>	<b>2.784.591</b>	<b>189,01</b>	<b>34,41</b>
6413	Kamate na oročena sredstva i depozite po viđenju	17.889		137.633	769,37	
6414	Prihodi od zateznih kamata	233.708		799.223	341,98	
6415	Prihodi od pozitivnih tečajnih razlika i razlika zbog primjene valutne klauzule	538		8.539	1.587,17	
6416	Prihodi od dividendi	877.687		383.405	43,68	
6419	Ostali prihodi od financijske imovine	343.466		1.455.791	423,85	
<b>642</b>	<b>Prihodi od nefinancijske imovine</b>	<b>23.388.640</b>	<b>48.000.000</b>	<b>23.875.650</b>	<b>102,08</b>	<b>49,74</b>
6422	Prihodi od zakupa i iznajmljivanja imovine	22.606.303		23.166.144	102,48	
6423	Naknada za korištenje nefinancijske imovine	782.337		709.506	90,69	
<b>643</b>	<b>Prihodi od kamata na dane zajmove</b>	<b>509.919</b>	<b>1.100.000</b>	<b>332.353</b>	<b>65,18</b>	<b>30,21</b>
6434	Prihodi od kamata na dane zajmove trgovačkim društvima u javnom sektoru	38.935		312.355	802,25	
6436	Prihodi od kamata na dane zajmove trgovačkim društvima i obrtnicima izvan javnog sektora	470.984		19.998	4,25	
<b>65</b>	<b>Prihodi od upravnih i administrativnih pristojbi, pristojbi po posebnim propisima i nakanada</b>	<b>486.290</b>	<b>1.100.000</b>	<b>110.796</b>	<b>22,78</b>	<b>10,07</b>
<b>651</b>	<b>Upravne i administrativne pristojbe</b>	<b>0</b>	<b>100.000</b>	<b>0</b>	<b>-</b>	<b>0,00</b>
<b>652</b>	<b>Prihodi po posebnim propisima</b>	<b>486.290</b>	<b>1.000.000</b>	<b>110.796</b>	<b>22,78</b>	<b>11,08</b>
6526	Ostali nespomenuti prihodi	486.290		110.796	22,78	
<b>66</b>	<b>Prihodi od prodaje proizvoda i robe te pruženih usluga i prihodi od donacija</b>	<b>167.802</b>	<b>200.000</b>	<b>51.292</b>	<b>30,57</b>	<b>25,65</b>
<b>661</b>	<b>Prihodi od prodaje proizvoda i robe te pruženih usluga</b>	<b>167.802</b>	<b>200.000</b>	<b>51.292</b>	<b>30,57</b>	<b>25,65</b>
6615	Prihodi od pruženih usluga	167.802		51.292	30,57	
<b>68</b>	<b>Kazne, upravne mjere i ostali prihodi</b>	<b>974.452</b>	<b>2.000.000</b>	<b>4.318.730</b>	<b>443,20</b>	<b>215,94</b>
<b>681</b>	<b>Kazne i upravne mjere</b>	<b>974.452</b>	<b>0</b>	<b>200</b>	<b>0,02</b>	<b>-</b>
6816	Kazne i druge mjere u kaznenom postupku	974.452		200	0,02	
<b>683</b>	<b>Ostali prihodi</b>	<b>19.567.287</b>	<b>2.000.000</b>	<b>4.318.530</b>	<b>22,07</b>	<b>215,93</b>
6831	Ostali prihodi	15.796.933		4.318.530	27,34	
<b>7</b>	<b>PRIHODI OD PRODAJE NEFINANCIJSKE IMOVINE</b>	<b>15.796.933</b>	<b>95.000.000</b>	<b>15.759.692</b>	<b>99,76</b>	<b>16,59</b>
<b>71</b>	<b>Prihodi od prodaje neproizvedene imovine</b>	<b>3.770.354</b>	<b>11.000.000</b>	<b>8.086.783</b>	<b>214,48</b>	<b>73,52</b>
<b>711</b>	<b>Prihodi od materijalne imovine - prirodnih bogatstva</b>	<b>3.770.354</b>	<b>11.000.000</b>	<b>8.086.783</b>	<b>214,48</b>	<b>73,52</b>
7111	Zemljište	3.770.354		8.086.783	214,48	
<b>72</b>	<b>Prihodi od prodaje proizvedene dugotrajne imovine</b>	<b>12.026.579</b>	<b>84.000.000</b>	<b>7.672.909</b>	<b>63,80</b>	<b>9,13</b>
<b>721</b>	<b>Prihodi od prodaje građevinskih objekata</b>	<b>11.989.729</b>	<b>84.000.000</b>	<b>7.672.909</b>	<b>64,00</b>	<b>9,13</b>
7211	Stambeni objekti	3.053.581		1.135.700	37,19	
7212	Poslovni objekti	8.936.148		6.537.209	73,15	
<b>723</b>	<b>Prihodi od prodaje prijevoznih sredstava</b>	<b>36.850</b>	<b>0</b>	<b>0</b>	<b>0,00</b>	<b>0,00</b>
7231	Prijevozna sredstva u cestovnom prometu	36.850		0	0,00	

## RASHODI POSLOVANJA I RASHODI ZA NABAVU NEFINANCIJSKE IMOVINE

BROJČANA OZNAKA I NAZIV		IZVRŠENJE I-VI 2012.	IZVORNI PLAN 2013.	IZVRŠENJE I-VI 2013.	INDEKS 5=4/2*100	INDEKS 6=4/3*100
1		2	3	4		
<b>3</b>	<b>RASHODI POSLOVANJA</b>	<b>46.595.468</b>	<b>120.247.525</b>	<b>67.749.558</b>	<b>145,40</b>	<b>56,34</b>
<b>31</b>	<b>Rashodi za zaposlene</b>	<b>18.629.322</b>	<b>53.756.068</b>	<b>23.571.434</b>	<b>126,53</b>	<b>43,85</b>
<b>311</b>	<b>Plaće (Bruto)</b>	<b>15.277.031</b>	<b>28.999.712</b>	<b>15.585.622</b>	<b>102,02</b>	<b>53,74</b>
	3111 Plaće za redovan rad	15.225.505		15.544.873	102,10	
	3112 Pleće u naravi	0		15.023	-	
	3113 Plaće za prekovremeni rad	51.526		25.726	49,93	
<b>312</b>	<b>Ostali rashodi za zaposlene</b>	<b>826.110</b>	<b>20.350.000</b>	<b>5.600.070</b>	<b>677,88</b>	<b>27,52</b>
	3121 Ostali rashodi za zaposlene	826.110		5.600.070	677,88	
<b>313</b>	<b>Doprinosi na plaće</b>	<b>2.526.181</b>	<b>4.406.356</b>	<b>2.385.742</b>	<b>94,44</b>	<b>54,14</b>
	3132 Doprinosi za obvezno zdravstveno osiguranje	2.252.723		2.105.066	93,45	
	3133 Doprinosi za obvezno osiguranje u slučaju nezaposlenosti	273.458		280.676	102,64	
<b>32</b>	<b>Materijalni rashodi</b>	<b>11.709.938</b>	<b>29.802.738</b>	<b>15.941.768</b>	<b>136,14</b>	<b>53,49</b>
<b>321</b>	<b>Naknade troškova zaposlenima</b>	<b>480.775</b>	<b>1.337.988</b>	<b>558.477</b>	<b>116,16</b>	<b>41,74</b>
	3211 Službena putovanja	31.175		66.837	214,39	
	3212 Naknade za prijevoz, za rad na terenu i odvojeni život	407.141		437.895	107,55	
	3213 Stručno usavršavanje zaposlenika	11.095		18.050	162,69	
	3214 Ostale naknade troškova zaposlenima	31.364		35.695	113,81	
<b>322</b>	<b>Rashodi za materijal i energiju</b>	<b>1.874.643</b>	<b>4.686.000</b>	<b>3.629.651</b>	<b>193,62</b>	<b>77,46</b>
	3221 Uredski materijal i ostali materijalni rashodi	314.487		370.496	117,81	
	3223 Energija	1.473.637		3.154.995	214,10	
	3224 Materijal i dijelovi za tekuće i invest. održavanje	41.978		76.747	182,83	
	3225 Sitni inventar i auto gume	44.541		23.168	52,01	
	3227 Radna odjeća	0		4.245	-	
<b>323</b>	<b>Rashodi za usluge</b>	<b>8.581.958</b>	<b>22.203.750</b>	<b>10.995.084</b>	<b>128,12</b>	<b>49,52</b>
	3231 Usluge telefona, pošte i prijevoza	495.771		346.981	69,99	
	3232 Usluge tekućeg i investicijskog održavanja	1.751.092		2.437.761	139,21	
	3233 Usluge promidžbe i informiranja	146.403		224.605	153,42	
	3234 Komunalne usluge	3.635.178		5.175.857	142,38	
	3235 Zakupnine i najamnine	48.409		56.355	116,41	
	3236 Zdravstvene i veterinarske usluge	4.195		1.680	40,05	
	3237 Intelektualne i osobne usluge	1.694.649		2.134.642	125,96	
	3238 Računalne usluge	38.570		132.875	344,50	
	3239 Ostale usluge	767.691		484.328	63,09	
<b>324</b>	<b>Naknade troškova osobama izvan radnog odnosa</b>	<b>800</b>	<b>20.000</b>	<b>800</b>	<b>100,00</b>	<b>4,00</b>
	3241 Naknade troškova osobama izvan radnog odnosa	800		800	100,00	
<b>329</b>	<b>Ostali nespomenuti rashodi poslovanja</b>	<b>771.762</b>	<b>1.555.000</b>	<b>757.756</b>	<b>98,19</b>	<b>48,73</b>
	3291 Naknade za rad predstavničkih i izvršnih tijela, povjerenstava i sl	47.193		38.869	82,36	
	3292 Premije i osiguranja	71.182		56.497	79,37	
	3293 Reprezentacija	18.326		28.600	156,06	
	3294 Članarine	2.819		2.824	100,18	
	3295 Pristojbe i naknade	627.469		619.472	98,73	
	3299 Ostali nespomenuti rashodi poslovanja	4.773		11.494	240,81	
<b>34</b>	<b>Financijski rashodi</b>	<b>16.256.208</b>	<b>35.888.719</b>	<b>18.877.920</b>	<b>116,13</b>	<b>52,60</b>
<b>342</b>	<b>Kamate za primljene kredite i zajmove</b>	<b>14.291.850</b>	<b>33.278.719</b>	<b>15.632.630</b>	<b>109,38</b>	<b>46,97</b>
	3422 Kamate za primljene kredite i zajmove od kreditnih i ostalih financijskih institucija u javnom sektoru	1.791.670		2.014.826	112,46	
	Tuzemne	1.791.670		2.014.826	112,46	
	3423 Kamate za primljene kredite i zajmove od kreditnih i ostalih financijskih institucija izvan javnog sektora	12.500.180		13.617.804	108,94	
	Tuzemne	10.540.644		12.468.960	118,29	
	Inozemne	1.959.536		1.148.844	58,63	
<b>343</b>	<b>Ostali financijski rashodi</b>	<b>1.964.358</b>	<b>2.610.000</b>	<b>3.245.290</b>	<b>165,21</b>	<b>124,34</b>
	3431 Bankarske usluge i usluge platnog prometa	290.548		199.701	68,73	
	3432 Negativne tečajne razlike i razlike zbog primjene valutne klauzule	366.667		335.824	91,59	
	3433 Zatezne kamate	1.305.508		1.875.788	143,68	
	3434 Ostali nespomenuti financijski rashodi	1.635		833.977	51.007,77	
<b>35</b>	<b>Subvencije</b>	<b>0</b>	<b>0</b>	<b>9.304.194</b>	<b>-</b>	<b>-</b>
<b>351</b>	<b>Subvencije trgovačkim društvima u javnom sektoru</b>	<b>0</b>	<b>0</b>	<b>9.304.194</b>	<b>-</b>	<b>-</b>
	3512 Subvencije trgovačkim društvima u javnom sektoru	0		9.304.194	-	-
<b>38</b>	<b>Ostali rashodi</b>	<b>0</b>	<b>800.000</b>	<b>54.242</b>	<b>-</b>	<b>6,78</b>
<b>383</b>	<b>Kazne, penali i naknade štete</b>	<b>0</b>	<b>800.000</b>	<b>54.242</b>	<b>-</b>	<b>6,78</b>
	3834 Ugovorene kazne i ostale naknade šteta	0		54.242	-	-

BROJČANA OZNAKA I NAZIV		IZVRŠENJE I-VI 2012.	IZVORNI PLAN 2013.	IZVRŠENJE I-VI 2013.	INDEKS 5=4/2*100	INDEKS 6=4/3*100
1		2	3	4		
<b>4</b>	<b>RASHODI ZA NABAVU NEFINANCIJSKE IMOVINE</b>	<b>7.625.043</b>	<b>4.237.500</b>	<b>386.508</b>	5,07	9,12
<b>41</b>	<b>Rashodi za nabavu neproizvedene dugotrajne imovine</b>	<b>0</b>	<b>400.000</b>	<b>0</b>	-	0,00
<b>412</b>	<b>Nematerijalna imovina</b>	<b>0</b>	<b>400.000</b>	<b>0</b>	-	0,00
<b>42</b>	<b>Rashodi za nabavu proizvedene dugotrajne imovine</b>	<b>7.625.043</b>	<b>2.837.500</b>	<b>143.383</b>	1,88	5,05
<b>421</b>	<b>Građevinski objekti</b>	<b>7.254.346</b>		<b>0</b>	0,00	
4213	Ceste, željeznice i ostali prometni objekti	7.248.721		0	0,00	
4214	Ostali građevinski objekti	5.625		0	0,00	
<b>422</b>	<b>Postrojenja i oprema</b>	<b>356.897</b>	<b>1.250.000</b>	<b>143.383</b>	40,17	11,47
4221	Uredska oprema i namještaj	62.308		28.977	46,51	
4222	Komunikacijska oprema	24.092		21.140	87,75	
4223	Oprema za održavanje i zaštitu	0		47.267	-	
4227	Uredaji, strojevi i oprema za ostale namjene	270.497		45.999	17,01	
<b>423</b>	<b>Prijevozna sredstva</b>	<b>13.800</b>	<b>187.500</b>	<b>0</b>	0,00	0,00
4231	Prijevozna sredstva u cestovnom prometu	13.800		0	0,00	
<b>426</b>	<b>Nematerijalna proizvedena imovina</b>	<b>0</b>	<b>1.400.000</b>	<b>0</b>	-	0,00
4262	Ulaganja u računalne programe	0		0	-	
<b>45</b>	<b>Rashodi za dodatna ulaganja na nefin. imovini</b>	<b>0</b>	<b>1.000.000</b>	<b>243.125</b>	-	24,31
<b>451</b>	<b>Dodatna ulaganja na građevinskim objektima</b>	<b>0</b>	<b>1.000.000</b>	<b>243.125</b>	-	24,31
4511	Dodatna ulaganja na građevinskim objektima	0		243.125	-	



## B. RAČUN FINANCIRANJA

BROJČANA OZNAKA I NAZIV		IZVRŠENJE I-VI 2012.	IZVORNI PLAN 2013.	IZVRŠENJE I-VI 2013.	INDEKS 5=4/2*100	INDEKS 6=4/3*100
		1	2	3	4	5
	<b>NETO FINANCIRANJE</b>	<b>-22.055.744</b>	<b>-31.006.975</b>	<b>26.782.413</b>	<b>-121,43</b>	<b>-86,38</b>
<b>8</b>	<b>PRIMICI OD FINACIJSKE IMOVINE I ZADUŽIVANJA</b>	<b>147.179.389</b>	<b>1.259.325.479</b>	<b>106.462.153</b>	<b>72,33</b>	<b>8,45</b>
<b>81</b>	<b>Primljene otplate (povrati) glavnice danih zajmova</b>	<b>9.172.999</b>	<b>20.000.000</b>	<b>2.788.326</b>	<b>30,40</b>	<b>13,94</b>
<b>814</b>	<b>Primici (povrati) glavnice zajmova danih trgovačkim društvima u javnom sektoru</b>	<b>9.172.999</b>	<b>20.000.000</b>	<b>2.758.174</b>	<b>30,07</b>	<b>13,79</b>
8141	Povrat zajmova danih tuzemnim trgovačkim društvima u javnom sektoru	9.172.999		2.758.174	30,07	
<b>816</b>	<b>Primici (povrati) glavnice zajmova danih trgovačkim društvima i obrtnicima izvan javnog sektora</b>	<b>0</b>	<b>0</b>	<b>30.152</b>	<b>-</b>	<b>-</b>
8163	Povrat zajmova danih tuzemnim trgovačkim društvima izvan javnog sektora	0		30.152	-	
<b>83</b>	<b>Primici od prodaje dionica i udjela u glavnici</b>	<b>18.006.390</b>	<b>45.746.318</b>	<b>78.673.827</b>	<b>436,92</b>	<b>171,98</b>
<b>832</b>	<b>Primici od prodaje dionica i udjela u glavnici trgovačkih društava u javnom sektoru</b>	<b>0</b>	<b>0</b>	<b>2.823.368</b>	<b>-</b>	<b>0,00</b>
8321	Dionice i udjeli u glavnici trgovačkih društava u javnom sektoru	0		2.823.368	-	
<b>833</b>	<b>Primici od prodaje dionica i udjela u glavnici kreditnih i ostalih financijskih institucija izvan javnog sektora</b>	<b>0</b>	<b>0</b>	<b>217.440</b>	<b>-</b>	<b>-</b>
8331	Dionice i udjeli u glavnici tuzemnih kreditnih i ostalih financijskih institucija izvan javnog sektora	0		217.440	-	
<b>834</b>	<b>Primici od prodaje dionica i udjela u glavnici trgovačkih društava izvan javnog sektora</b>	<b>18.006.390</b>	<b>45.746.318</b>	<b>75.633.019</b>	<b>420,03</b>	<b>165,33</b>
8341	Dionice i udjeli u glavnici tuzemnih trgovačkih društava izvan javnog sektora	18.006.390		75.633.019	420,03	
<b>84</b>	<b>Primici od zaduživanja</b>	<b>120.000.000</b>	<b>1.193.579.161</b>	<b>25.000.000</b>	<b>20,83</b>	<b>2,09</b>
<b>842</b>	<b>Primljeni krediti i zajmovi od kreditnih i ostalih financijskih institucija u javnom sektoru</b>	<b>0</b>	<b>0</b>	<b>25.000.000</b>	<b>-</b>	<b>0,00</b>
8422	Primljeni krediti od kreditnih financijskih institucija u javnom sektoru	0		25.000.000	-	
<b>844</b>	<b>Primljeni krediti i zajmovi od kreditnih i ostalih financijskih institucija izvan javnog sektora</b>	<b>120.000.000</b>	<b>1.193.579.161</b>	<b>0</b>	<b>0,00</b>	<b>0,00</b>
8443	Primljeni krediti od tuzemnih kreditnih financijskih institucija izvan javnog sektora	120.000.000		0	0,00	
<b>5</b>	<b>IZDACI ZA FINACIJSKU IMOVINU I OTPLATE ZAJMOVA</b>	<b>169.235.133</b>	<b>1.290.332.454</b>	<b>79.679.740</b>	<b>47,08</b>	<b>6,18</b>
<b>51</b>	<b>Izdaci za dane zajmове</b>	<b>20.964.676</b>	<b>56.560.000</b>	<b>31.975.838</b>	<b>152,52</b>	<b>56,53</b>
<b>514</b>	<b>Izdaci za dane zajmове trgovačkim društvima u javnom sektoru</b>	<b>20.964.676</b>	<b>56.560.000</b>	<b>31.975.838</b>	<b>152,52</b>	<b>56,53</b>
5141	Dani zajmovi tuzemnim trgovačkim društvima u javnom sektoru	20.964.676		31.975.838	152,52	
<b>53</b>	<b>Izdaci za dionice i udjele u glavnici</b>	<b>0</b>	<b>650.000.000</b>	<b>1</b>	<b>-</b>	<b>-</b>
<b>532</b>	<b>Dionice i udjeli u glavnici trgovačkih društava u javnom sektoru</b>	<b>0</b>	<b>650.000.000</b>	<b>1</b>	<b>-</b>	<b>-</b>
5321	Dionice i udjeli u glavnici trgovačkih društava u javnom sektoru	0		1	-	
<b>54</b>	<b>Izdaci za otplatu glavnice primljenih kredita i zajmova</b>	<b>148.270.457</b>	<b>583.772.454</b>	<b>47.703.901</b>	<b>32,17</b>	<b>8,17</b>
<b>542</b>	<b>Otplata glavnice primljenih kredita i zajmova od kreditnih i ostalih financijskih institucija u javnom sektora</b>	<b>782.696</b>	<b>100.256.214</b>	<b>782.696</b>	<b>100,00</b>	<b>0,78</b>
5422	Otplata glavnice primljenih kredita od kreditnih institucija u javnom sektoru	782.696		782.696	100,00	
<b>544</b>	<b>Otplata glavnice primljenih kredita i zajmova od kreditnih i ostalih financijskih institucija izvan javnog sektora</b>	<b>147.487.761</b>	<b>483.516.240</b>	<b>46.921.205</b>	<b>31,81</b>	<b>9,70</b>
5443	Otplata glavnice primljenih kredita od tuzemnih kreditnih institucija izvan javnog sektora	133.876.774		33.000.000	24,65	
5446	Otplata glavnice primljenih kredita od inozemnih kreditnih institucija	13.610.987		13.921.205	102,28	

## II. POSEBNI DIO

BROJČANA OZNAKA I NAZIV		IZVORNI PLAN 2013.	IZVRŠENJE I-VI 2013.	INDEKS
1		2	3	4=3/2*100
<b>05</b>	<b>AGENCIJA ZA UPRAVLJANJE DRŽAVNOM IMOVINOM</b>	<b>1.414.817.479</b>	<b>147.815.806</b>	<b>10,45</b>
<b>100</b>	<b>ADMINISTRATIVNO UPRAVLJANJE, OPREMANJE I KONTROLA DRŽAVNE IMOVINE</b>	<b>91.206.306</b>	<b>52.503.436</b>	<b>57,57</b>
<b>A1000</b>	<b>ADMINISTRACIJA I UPRAVLJANJE</b>	<b>71.050.056</b>	<b>41.684.511</b>	<b>58,67</b>
<b>31</b>	<b>Rashodi za zaposlene</b>	<b>53.756.068</b>	<b>23.571.434</b>	<b>43,85</b>
<b>311</b>	<b>Plaće (Bruto)</b>	<b>28.999.712</b>	<b>15.585.622</b>	<b>53,74</b>
3111	Plaće za redovan rad		15.544.873	
3112	Plaće u naravi		15.023	
3113	Plaće za prekovremeni rad		25.726	
<b>312</b>	<b>Ostali rashodi za zaposlene</b>	<b>20.350.000</b>	<b>5.600.070</b>	<b>27,52</b>
3121	Ostali rashodi za zaposlene		5.600.070	
<b>313</b>	<b>Doprinosi na plaće</b>	<b>4.406.356</b>	<b>2.385.742</b>	<b>54,14</b>
3132	Doprinosi za obvezno zdravstveno osiguranje		2.105.066	
3133	Doprinosi za obvezno osiguranje u slučaju nezaposlenosti		280.676	
<b>32</b>	<b>Materijalni rashodi</b>	<b>13.883.988</b>	<b>5.509.351</b>	<b>39,68</b>
<b>321</b>	<b>Naknade troškova zaposlenima</b>	<b>1.337.988</b>	<b>558.477</b>	<b>41,74</b>
3211	Službena putovanja		66.837	
3212	Naknade za prijevoz, za rad na terenu i odvojeni život		437.895	
3213	Stručno usavršavanje zaposlenika		18.050	
3214	Ostale naknade troškova zaposlenima		35.695	
<b>322</b>	<b>Rashodi za materijal i energiju</b>	<b>1.813.500</b>	<b>713.345</b>	<b>39,34</b>
3221	Uredski materijal i ostali materijalni rashodi		370.496	
3223	Energija		319.591	
3224	Materijal i dijelovi za tekuće i investicijsko održavanje		8.705	
3225	Sitni inventar i auto gume		10.308	
3227	Radna odjeća		4.245	
<b>323</b>	<b>Rashodi za usluge</b>	<b>9.157.500</b>	<b>3.478.973</b>	<b>37,99</b>
3231	Usluge telefona, pošte i prijevoza		317.892	
3232	Usluge tekućeg i investicijskog održavanja		286.237	
3233	Usluge promidžbe i informiranja		224.605	
3234	Komunalne usluge		261.044	
3235	Zakupnine i najamnine		56.355	
3236	Zdravstvene i veterinarske usluge		1.680	
3237	Intelektualne i osobne usluge		1.809.013	
3238	Računalne usluge		132.875	
3239	Ostale usluge		389.272	
<b>324</b>	<b>Naknade troškova osobama izvan radnog odnosa</b>	<b>20.000</b>	<b>800</b>	<b>4,00</b>
3241	Naknade troškova osobama izvan radnog odnosa		800	
<b>329</b>	<b>Ostali nespomenuti rashodi poslovanja</b>	<b>1.555.000</b>	<b>757.756</b>	<b>48,73</b>
3291	Naknade za rad predstavničkih i izvršnih tijela, povjerenstava i sl		38.869	
3292	Premije i osiguranja		56.497	
3293	Reprezentacija		28.600	
3294	Članarine		2.824	
3295	Pristojbe i naknade		619.472	
3299	Ostali nespomenuti rashodi poslovanja		11.494	
<b>34</b>	<b>Financijski rashodi</b>	<b>2.610.000</b>	<b>3.245.290</b>	<b>124,34</b>
<b>343</b>	<b>Ostali financijski rashodi</b>	<b>2.610.000</b>	<b>3.245.290</b>	<b>124,34</b>
3431	Bankarske usluge i usluge platnog prometa		199.701	
3432	Negativne tečajne razlike i razlike zbog primjene valutne klauzule		335.824	
3433	Zatezne kamate		1.875.788	
3434	Ostali nespomenuti financijski rashodi		833.977	
<b>35</b>	<b>Subvencije</b>	<b>0</b>	<b>9.304.194</b>	<b>-</b>
<b>351</b>	<b>Subvencije trgovačkim društvima u javnom sektoru</b>	<b>0</b>	<b>9.304.194</b>	<b>-</b>
3512	Subvencije trgovačkim društvima u javnom sektoru		9.304.194	
<b>38</b>	<b>Ostali rashodi</b>	<b>800.000</b>	<b>54.242</b>	<b>6,78</b>
<b>383</b>	<b>Kazne, penali i naknade štete</b>	<b>800.000</b>	<b>54.242</b>	<b>6,78</b>
3834	Ugovorne kazne i ostale naknade štete		54.242	
<b>K2000</b>	<b>OPREMANJE</b>	<b>3.500.000</b>	<b>336.385</b>	<b>9,61</b>
<b>41</b>	<b>Rashodi za nabavu neproizvedene dugotrajne imovine</b>	<b>400.000</b>	<b>0</b>	<b>0,00</b>
<b>412</b>	<b>Nematerijalna imovina</b>	<b>400.000</b>	<b>0</b>	<b>0,00</b>

BROJČANA OZNAKA I NAZIV		IZVORNI PLAN 2013.	IZVRŠENJE I-VI 2013.	INDEKS
1		2	3	4=3/2*100
<b>42</b>	<b>Rashodi za nabavu proizvedene dugotrajne imovine</b>	<b>2.100.000</b>	<b>93.260</b>	<b>4,44</b>
<b>422</b>	<b>Postrojenja i oprema</b>	<b>700.000</b>	<b>93.260</b>	<b>13,32</b>
4221	Uredska oprema i namještaj		28.977	
4222	Komunikacijska oprema		21.140	
4223	Oprema za održavanje i zaštitu		30.269	
4227	Uređaji, strojevi i oprema za ostale namjene		12.874	
<b>426</b>	<b>Nematerijalna proizvedena imovina</b>	<b>1.400.000</b>	<b>0</b>	<b>0,00</b>
<b>45</b>	<b>Rashodi za dodatna ulaganja na nefinancijskoj imovini</b>	<b>1.000.000</b>	<b>243.125</b>	<b>24,31</b>
<b>451</b>	<b>Dodatna ulaganja na građevinskim objektima</b>	<b>1.000.000</b>	<b>243.125</b>	<b>24,31</b>
4511	Dodatna ulaganja na građevinskim objektima		243.125	
<b>A1006</b>	<b>ODRŽAVANJE KVALITETE I FUNKCIONALNOSTI OBJEKATA</b>	<b>15.456.250</b>	<b>10.156.911</b>	<b>65,71</b>
<b>32</b>	<b>Materijalni rashodi</b>	<b>14.718.750</b>	<b>10.106.788</b>	<b>68,67</b>
<b>322</b>	<b>Rashodi za materijal i energiju</b>	<b>2.872.500</b>	<b>2.916.306</b>	<b>101,53</b>
3223	Energija		2.835.404	
3224	Materijal i dijelovi za tekuće i investicijsko održavanje		68.042	
3225	Sitni inventar i auto gume		12.860	
<b>323</b>	<b>Rashodi za usluge</b>	<b>11.846.250</b>	<b>7.190.482</b>	<b>60,70</b>
3231	Usluge telefona, pošte i prijevoza		29.089	
3232	Usluge tekućeg i investicijskog održavanja		2.151.524	
3234	Komunalne usluge		4.914.813	
3239	Ostale usluge		95.056	
<b>42</b>	<b>Rashodi za nabavu proizvedene dugotrajne imovine</b>	<b>737.500</b>	<b>50.123</b>	<b>6,80</b>
<b>422</b>	<b>Postrojenja i oprema</b>	<b>550.000</b>	<b>50.123</b>	<b>9,11</b>
4223	Oprema za održavanje i zaštitu		16.998	
4227	Uređaji, strojevi i oprema za ostale namjene		33.125	
<b>423</b>	<b>Prijevozna sredstva</b>	<b>187.500</b>	<b>0</b>	<b>0,00</b>
<b>A1007</b>	<b>IDENTIFIKACIJA I PRILAGODAVANJE STATUSA</b>	<b>1.200.000</b>	<b>325.629</b>	<b>27,14</b>
<b>32</b>	<b>Materijalni rashodi</b>	<b>1.200.000</b>	<b>325.629</b>	<b>27,14</b>
<b>323</b>	<b>Rashodi za usluge</b>	<b>1.200.000</b>	<b>325.629</b>	<b>27,14</b>
3237	Intelektualne i osobne usluge		325.629	
<b>101</b>	<b>SERVISIRANJE UNUTARNJEG DUGA</b>	<b>592.122.723</b>	<b>48.266.482</b>	<b>8,15</b>
<b>A1001</b>	<b>ZAJMOVI OD TUZEMNIH BANAKA I OSTALIH FINANCIJSKIH INSTITUCIJA IZVAN JAVNOG SEKTORA</b>	<b>592.122.723</b>	<b>48.266.482</b>	<b>8,15</b>
<b>34</b>	<b>Financijski rashodi</b>	<b>31.054.430</b>	<b>14.483.786</b>	<b>46,64</b>
<b>342</b>	<b>Kamate za primljene kredite i zajmove</b>	<b>31.054.430</b>	<b>14.483.786</b>	<b>46,64</b>
3422	Kamate za primljene kredite i zajmove od kreditnih i ostalih financijskih institucija u javnom sektoru		2.014.826	
3423	Kamate za primljene kredite i zajmove od kreditnih i ostalih financijskih institucija izvan javnog sektora		12.468.960	
<b>54</b>	<b>Izdaci za otplatu glavnice primljenih kredita i zajmova</b>	<b>561.068.293</b>	<b>33.782.696</b>	<b>6,02</b>
<b>542</b>	<b>Otplata glavnice primljenih kredita i zajmova od kreditnih i ostalnih financijskih institucija u javnog sektora</b>	<b>100.256.214</b>	<b>782.696</b>	<b>0,78</b>
5422	Otplata glavnice primljenih kredita od kreditnih institucija u javnom sektoru		782.696	
<b>544</b>	<b>Otplata glavnice primljenih kredita i zajmova od kreditnih i ostalnih financijskih institucija izvan javnog sektora</b>	<b>460.812.079</b>	<b>33.000.000</b>	<b>7,16</b>
5443	Otplata glavnice primljenih kredita od tuzemnih kreditnih institucija izvan javnog sektora		33.000.000	
<b>102</b>	<b>SERVISIRANJE VANJSKOG DUGA</b>	<b>24.928.450</b>	<b>15.070.049</b>	<b>60,45</b>
<b>A1002</b>	<b>ZAJMOVI OD INOZEMNIH BANAKA I OSTALIH FINANCIJSKIH INSTITUCIJA IZVAN JAVNOG SEKTORA</b>	<b>24.928.450</b>	<b>15.070.049</b>	<b>60,45</b>
<b>34</b>	<b>Financijski rashodi</b>	<b>2.224.289</b>	<b>1.148.844</b>	<b>51,65</b>
<b>342</b>	<b>Kamate za primljene kredite i zajmove</b>	<b>2.224.289</b>	<b>1.148.844</b>	<b>51,65</b>
3423	Kamate za primljene kredite i zajmove od kreditnih i ostalih financijskih institucija izvan javnog sektora		1.148.844	
<b>54</b>	<b>Izdaci za otplatu glavnice primljenih kredita i zajmova</b>	<b>22.704.161</b>	<b>13.921.205</b>	<b>61,32</b>
<b>544</b>	<b>Otplata glavnice primljenih kredita i zajmova od kreditnih i ostalnih financijskih institucija izvan javnog sektora</b>	<b>22.704.161</b>	<b>13.921.205</b>	<b>61,32</b>
5446	Otplata glavnice primljenih kredita od inozemnih kreditnih institucija		13.921.205	

BROJČANA OZNAKA I NAZIV		IZVORNI PLAN 2013.	IZVRŠENJE I-VI 2013.	INDEKS
1		2	3	4=3/2*100
103	DANI ZAJMOVI	56.560.000	31.975.838	56,53
A1003	DANI ZAJMOVI	56.560.000	31.975.838	56,53
51	Izdaci za dane zajmove	56.560.000	31.975.838	56,53
514	Izdaci za dane zajmove trgovačkim društvima u javnom sektoru	56.560.000	31.975.838	56,53
5141	Dani zajmovi tuzemnim trgovačkim društvima u javnom sektoru		31.975.838	
104	DIONICE I UDJELI U GLAVNICI	650.000.000	1	0,00
A1004	DIONICE I UDJELI U GLAVNICI	650.000.000	1	0,00
53	Izdaci za dionice i udjele u glavnici	650.000.000	1	0,00
532	Dionice i udjeli u glavnici trgovačkih društava u javnom sektoru	650.000.000	1	0,00
5321	Dionice i udjeli u glavnici trgovačkih društava u javnom sektoru		1	

**OBRAZLOŽENJE OSTVARENJA  
PRIHODA I PRIMITAKA, RASHODA I IZDATAKA  
IZVANPRORAČUNSKIH KORISNIKA DRŽAVNOG PRORAČUNA  
U PRVOM POLUGODIŠTU 2013. GODINE**

## IZVANPRORAČUNSKI KORISNICI

### Prihodi izvanproračunskih korisnika u prvom polugodištu 2013. godine

**Ukupni prihodi** izvanproračunskih korisnika u prvom polugodištu 2013. iznosili su 2,3 milijarde kuna, što je za 7% više u odnosu na isto razdoblje 2012. godine. Pri tom su Hrvatske vode ostvarile najviše prihode i to u iznosu od 890,7 milijuna kuna.

**Prihodi poslovanja** u promatranom razdoblju čine 99,3% ukupnih prihoda izvanproračunskih korisnika, a na međugodišnjoj razini bilježe povećanje od 7%. Najveće prihode čine prihodi od upravnih i administrativnih pristojbi, pristojbi po posebnim propisima i naknada.

**Prihodi od upravnih i administrativnih pristojbi, pristojbi po posebnim propisima i naknada**, koje su izvanproračunski korisnici ostvarili u iznosu od 1,2 milijarde kuna, zabilježili su povećanje od 9,2% u odnosu na isto razdoblje u 2012. godini. Prihodi po posebnim propisima ostvareni su u iznosu od 777,7 milijuna kuna i bilježe međugodišnje povećanje od 16%. Najveći iznos prihoda po ovoj osnovi ubiru Hrvatske vode i to prvenstveno od naknada za uređenje voda, naknada za korištenje i zaštitu voda te vodnog doprinosa. Prihodi od upravnih i administrativnih pristojbi ostvareni su u iznosu od 430,6 milijuna kuna i u odnosu na isto razdoblje prethodne godine smanjeni su za 1,3%.

Sljedeći po iznosu su **prihodi od pomoći**, koji su na međugodišnjoj razini povećani za 2,7%. U prvom polugodištu 2013. godine iznose 721,3 milijuna kuna, a najviše su ostvareni od kapitalnih pomoći iz proračuna.

Izvanproračunski korisnici prikupili su 335 milijuna kuna **prihoda od imovine**, što je za 5,9% više u odnosu na isto razdoblje 2012. godine. Pritom prihodi od financijske imovine iznose 291,6 milijuna kuna, prihodi od nefinancijske imovine 42,8 milijuna kuna, a prihodi od kamata za dane zajmove 614 tisuća. Prihodi od financijske imovine ostvareni su od kamata, dividendi, pozitivnih tečajnih razlika i ostalih prihoda od financijske imovine. Najveći iznos prihoda od financijske imovine ostvarila je Državna agencija za osiguranje štednih uloga i sanaciju banaka i to u iznosu od 266,4 milijuna kuna. Prihodi od nefinancijske imovine ostvareni su ponajprije приходima od zakupa i iznajmljivanja imovine Agencije za upravljanje državnom imovinom te приходima od naknada za ceste Hrvatskih cesta.

**Ostali prihodi** ostvareni su u iznosu od 20,9 milijuna kuna. Ove prihode izvanproračunski korisnici ostvarili su od prihoda od prodaje proizvoda i roba te pruženih usluga i prihoda od donacija (16,5 milijuna kuna) te od kazni, upravnih mjera i ostalih prihoda (4,4 milijuna kuna).

**Prihodi od prodaje nefinancijske imovine** u prvom polugodištu 2013. godine ostvareni su u iznosu od 15,8 milijuna kuna, i to najvećim dijelom od prodaje zemljišta te poslovnih objekata.

## **Rashodi izvanproračunskih korisnika u prvom polugodištu 2013. godine**

**Ukupni rashodi** izvanproračunskih korisnika u promatranom razdoblju iznosili su 2,8 milijardi kuna, što je 21,9% više nego u istom razdoblju prethodne godine odnosno 39,7% planiranih rashoda za 2013. godinu.

Pritom su izvanproračunski korisnici izvršili 1,6 milijardi kuna **rashoda poslovanja**, što predstavlja međugodišnji rast od 6,2%. Promatrajući izvršenje rashoda poslovanja izvanproračunskih korisnika, vidljivo je da su oko 95% rashoda ostvarile Hrvatske vode (647,1 milijun kuna), Hrvatske ceste (540,5 milijuna kuna) te Fond za zaštitu okoliša i energetske učinkovitost (345,3 milijuna kuna).

U strukturi rashoda poslovanja najznačajnije mjesto svojim iznosom zauzimaju **materijalni rashodi**, koji su u promatranom razdoblju izvršeni u iznosu od 1,1 milijardu kuna. Na međugodišnjoj razini to je povećanje od 15,8%. U njihovoj strukturi najznačajniji su rashodi za usluge tekućeg i investicijskog održavanja, kod kojih je zabilježeno međugodišnje povećanje od 34,2%.

**Financijski rashodi** izvršeni su u iznosu od 121,2 milijuna kuna, što je smanjenje od 17,3% na međugodišnjoj razini. Najveći dio financijskih rashoda odnosi se na kamate za primljene kredite i zajmove od kreditnih i ostalih financijskih institucija izvan javnog sektora Hrvatskih cesta, Hrvatskih voda i Agencije za upravljanje državnom imovinom.

**Rashodi za zaposlene** iznosili su 140,8 milijuna kuna, što je u usporedbi s istim razdobljem prethodne godine povećanje od 5,8%, najvećim dijelom uslijed isplate otpremnina kod Agencije za upravljanje državnom imovinom.

**Pomoći dane u inozemstvo i unutar opće države** izvanproračunskih korisnika u prvom polugodištu 2013. godine iznosile su 59,5 milijuna kuna. Od tog iznosa 58% se odnosi na Fond za zaštitu okoliša i energetske učinkovitost, a 42% na Hrvatske vode. Pomoći u ovom razdoblju bilježe povećanje od 30 milijuna kuna u odnosu na isto razdoblje u 2012. godini, pri čemu se većina povećanja odnosi na kapitalne pomoći unutar općeg proračuna. Kapitalne pomoći Fonda za zaštitu okoliša i energetske učinkovitost prvenstveno su bile usmjerene na provedbu nacionalnih energetskih programa te sanaciju odlagališta komunalnog otpada, a kod Hrvatskih voda na projekte navodnjavanja.

Na **subvencije** otpada 10,1 milijun kuna, što se odnosi na Agenciju za upravljanje državnom imovinom (9,3 milijuna kuna) te Fond za zaštitu okoliša i energetske učinkovitost (811 tisuća kuna).

**Ostali rashodi** izvršeni su u iznosu od 215,9 milijuna kuna. Najvećim dijelom odnose se na kapitalne pomoći Hrvatskih voda kreditnim i ostalim financijskim institucijama te trgovačkim društvima izvan javnog sektora.

Preostali dio ukupno izvršenih rashoda poslovanja izvanproračunskih korisnika u promatranom razdoblju čine **naknade građanima i kućanstvima na temelju osiguranja i druge naknade** (475,5 tisuća kuna) i odnose se na Državnu agenciju za osiguranje štednih uloga i sanaciju banaka te Fond za zaštitu okoliša i energetske učinkovitost.

**Ukupni rashodi za nabavu nefinancijske imovine** izvanproračunskih korisnika u prvom polugodištu 2013. ostvareni su u iznosu od 1,2 milijarde kuna, čime su u odnosu na isto razdoblje prethodne godine povećani za 52,8%. Promatramo li njihovo izvršenje po pojedinim izvanproračunskim korisnicima uočava se da se većina odnosi na Hrvatske ceste (51,2%) te Hrvatske vode (47,2%). Najvećim dijelom odnose se na investicijske aktivnosti u sektoru cesta i voda.

### **Financiranje izvanproračunskih korisnika u prvom polugodištu 2013. godine**

Slijedom ukupno ostvarenih prihoda i ukupno izvršenih rashoda izvanproračunskih korisnika, manjak u prvom polugodištu 2013. godine iznosi 485,8 milijuna kuna. U isto vrijeme, ukupni primici od financijske imovine i zaduživanja su iznosili 1,1 milijardu kuna, dok su ukupni izdaci za financijsku imovinu i otplate zajmova iznosili 631 milijun kuna.

**Primici od financijske imovine i zaduživanja** najvećim dijelom se odnose na primitke od zaduživanja u iznosu od 1 milijardu kuna, ponajprije na primljene kredite i zajmove od kreditnih i ostalih financijskih institucija. Primici od prodaje dionica i udjela u glavnici iznosili su 78,7 milijuna kuna, pri čemu se većina odnosi na dionice i udjele u glavnici trgovačkih društava izvan javnog sektora. Ostala sredstva financiranja izvanproračunski korisnici ostvarili su od primljenih otplata (povrata) glavnice danih zajmova u iznosu od 13,4 milijuna kuna.

**Izdaci za financijsku imovinu i otplate zajmova** prvenstveno se odnose na otplatu glavnice primljenih kredita i zajmova i to u iznosu od 590,3 milijuna kuna, a od čega je 578 milijuna kuna utrošeno na otplatu glavnice primljenih kredita i zajmova od kreditnih i ostalih financijskih institucija izvan javnog sektora. Sredstva utrošena na dane zajmove iznose 40,8 milijuna kuna, od čega je 37,3 milijuna kuna utrošeno na dane zajmove trgovačkim društvima u javnom sektoru, a preostalih 3,5 milijuna kuna na dane zajmove trgovačkim društvima i obrtnicima izvan javnog sektora.